



CÉDULA DE AVANCE DE CUMPLIMIENTO DE LOS OBJETIVOS Y METAS
MUNICIPIO DE SOLIDARIDAD, QUINTANA ROO
PERÍODO QUE SE INFORMA: DEL 01 DE ENERO AL 31 DE MARZO DE 2023

PROGRAMA PRESUPUESTARIO: PP03 Actividades de la Secretaría General del Ayuntamiento												
NIVEL MIR CON RESUMEN NARRATIVO	NOMBRE DEL INDICADOR	SENTIDO DEL INDICADOR	FRECUENCIA DE MEDICIÓN	META ANUAL PROGRAMADA	ACUMULABLE SI/NO	METAS - AVANCE				AVANCE DE LA META PROGRAMADA		JUSTIFICACIONES
						PROGRAMADO Y REALIZADO EN EL PERÍODO				TRIM	ANUAL	
						1er TRIM	2o TRIM	3er TRIM	4to TRIM			
F-Contribuir a una eficiente simplificación de trámites y procesos, reduciendo tiempo y cargas para la ciudadanía mediante una eficiente atención en trámites y servicios.	Variación porcentual del índice de gobiernos eficientes y eficaces a nivel estatal. (IMCO)	Ascendente	Anual	20	Sí	0.00	-	-	-	0.00	0.00	Este indicador tiene como meta anual una variación porcentual del 20%, equivalente a la obtención de 72.24 puntos de calificación. En este trimestre no se reportan avances, debido a que su frecuencia de medición es anual.
						0.00	0.00	0.00	20.00			
P-Los habitantes del municipio de Solidaridad presentan una eficiente atención en trámites y servicios.	Porcentaje de ciudadanos beneficiados con los bienes y servicios entregados.	Ascendente	Anual	100	Sí	0.00	-	-	-	0.00	0.00	Este indicador tiene como meta anual 28000 ciudadanos a beneficiar. En este trimestre no se reportan avances, debido a que su frecuencia de medición es anual.
						0.00	0.00	0.00	0.00			
C01-Servicios a la ciudadanía del municipio de Solidaridad otorgados.	Porcentaje de servicios otorgados.	Ascendente	Trimestral	100	Sí	34.05	-	-	-	100.00	34.05	Este indicador tiene como meta anual 3498 servicios a otorgar. En este trimestre se otorgaron 1191 de los 1191 programados. El porcentaje alcanzado es del 100% de la meta trimestral programada.
						34.05	21.98	21.98	21.98			
A1.1-Recepción de solicitudes de permisos.	Porcentaje de solicitudes recepcionadas.	Ascendente	Trimestral	100	Sí	34.05	-	-	-	100.00	34.05	Este indicador tiene como meta anual 3498 solicitudes a recepcionar. En este trimestre se recepcionaron 1191 de las 1191 solicitudes programadas. El porcentaje alcanzado es de 100% de la meta trimestral programada.
						34.05	21.98	21.98	21.98			
C02-Sesiones del Sistema de Protección Integral de Niñas, Niños y Adolescentes realizadas.	Porcentaje de sesiones de SIPINNA realizadas.	Ascendente		100	Sí	0.00	-	-	-	0.00	0.00	Este indicador tiene como meta anual 2 sesiones. En este trimestre no se reportan resultados, debido a que no se tenían programado resultados.
						0.00	50.00	0.00	50.00			
A2.1-Gestión de solicitudes en relación a la protección de niñas, niños y adolescentes.	Porcentaje solicitudes de SEPINNA atendidas.	Ascendente	Trimestral	100	Sí	25.00	-	-	-	100.00	25.00	Este indicador tiene como meta anual 20 solicitudes atendidas. En este trimestre se recibieron 5 de las 5 solicitudes programadas. El porcentaje alcanzado es del 100% de la meta trimestral programada.
						25.00	25.00	25.00	25.00			
A2.2-Promoción de los Derechos Humanos de las niñas, niños y adolescentes.	Porcentaje de eventos del SIPINNA realizados.	Ascendente	Trimestral	100	Sí	35.71	-	-	-	100.00	35.71	Este indicador tiene como meta anual 14 eventos a realizar. En este trimestre se realizaron 5 eventos de los 5 programados. El porcentaje alcanzado es de 100% de la meta trimestral programada.
						35.71	21.43	21.43	21.43			

ELABORÓ
 LIC. ROCÍO A MEDINA GÓMEZ
 TÉCNICO ESPECIALIZADO



H. AYUNTAMIENTO DE SOLIDARIDAD
 DIRECCIÓN DE EVALUACIÓN Y SEGUIMIENTO
 PLAYA DEL CARMEN, QUINTANA ROO
 2021 - 2024

REVISÓ
 LIC. TERESA FLORES GRAJALES
 DIR. DE EVALUACIÓN Y SEGUIMIENTO



H. AYUNTAMIENTO DE SOLIDARIDAD
 SECRETARÍA DE PLANEACIÓN Y EVALUACIÓN
 PLAYA DEL CARMEN, QUINTANA ROO
 2021 - 2024

AUTORIZÓ
 DRA. YARA FARIDE BRICEÑO CHABLE
 SECRETARIA DE PLANEACIÓN Y EVALUACIÓN



CÉDULA DE AVANCE DE CUMPLIMIENTO DE LOS OBJETIVOS Y METAS
MUNICIPIO DE SOLIDARIDAD, QUINTANA ROO
PERÍODO QUE SE INFORMA: DEL 01 DE ENERO AL 31 DE MARZO DE 2023

PROGRAMA PRESUPUESTARIO: PP03 Actividades de la Secretaría General del Ayuntamiento												
NIVEL MIR CON RESUMEN NARRATIVO	NOMBRE DEL INDICADOR	SENTIDO DEL INDICADOR	FRECUENCIA DE MEDICIÓN	METAS - AVANCE								JUSTIFICACIONES
				META ANUAL PROGRAMADA	ACUMULABLE S/NO	PROGRAMADO Y REALIZADO EN EL PERÍODO				AVANCE DE LA META PROGRAMADA		
						1er TRIM	2o TRIM	3er TRIM	4to TRIM	TRIM	ANUAL	
C03-Procesos de protección al consumidor concluidos.	Porcentaje de conciliaciones realizadas.	Ascendente	Trimestral	100	Sí	0.00	-	-	-	0.00	0.00	Este indicador tiene como meta 500 conciliaciones a realizar. En este trimestre no se reportan resultados, debido a que no se tienen programado resultados.
A3.1-Asesorías en materia de protección al consumidor.	Porcentaje de asesorías impartidas por la PROFECO realizadas.	Ascendente	Trimestral	100	Sí	0.00	-	-	-	0.00	0.00	Este indicador tiene como meta anual 200 asesorías por impartir. En este trimestre no se reportan resultados, debido a que no se tenían programado resultados.
A3.2-Realización de operativos en materia de protección al consumidor.	Porcentaje de operativos de la PROFECO realizados.	Ascendente	Trimestral	100	Sí	0.00	-	-	-	0.00	0.00	Este indicador tiene como meta anual 100 operativos a realizar. En este trimestre no se reportan resultados, debido a que no se tenían programado resultados.
C04-Propuestas de hermanamientos, acuerdos de cooperación y/o convenios de colaboración turnadas a la comisión edilicia.	Porcentaje de hermanamientos, acuerdos de cooperación y/o convenios de colaboración turnados.	Ascendente	Trimestral	90	Sí	20.00	-	-	-	100.00	22.22	Este indicador tiene como meta 9 propuestas a turnar. En este trimestre se enviaron 2 propuestas de las 2 programadas. El porcentaje alcanzado es de 100% de la meta programada trimestral.
A4.1-Realización sesiones de comité de ciudades hermanas.	Porcentaje de sesiones de comité de ciudades hermanas realizadas.	Ascendente	Trimestral	100	Sí	16.67	-	-	-	100.00	16.67	Este indicador tiene como meta a 6 sesiones a realizar. En este trimestre se realizó 1 sesión de 1 programada. El porcentaje alcanzado es de 100% de la meta programada trimestral.
A4.2-Asesorías para participación en programas y cursos internacionales.	Porcentaje de asesorías para participación en programas y cursos internacionales realizadas.	Ascendente	Trimestral	80	Sí	40.00	-	-	-	100.00	50.00	Este indicador tiene como meta anual 6 asesorías a impartir. En este trimestre se realizaron 4 asesorías de las 4 programada. El porcentaje alcanzado es de 100% de la meta programada trimestral.
A4.3-Actividades con representaciones diplomáticas con circunscripción en Solidaridad.	Porcentaje de actividades con representaciones diplomáticas con circunscripción en Solidaridad realizadas.	Ascendente	Trimestral	100	Sí	33.73	-	-	-	100.00	33.73	Este indicador tiene como meta anual 166 actividades a realizar. En este trimestre se realizaron 56 actividades de las 56 programadas. El porcentaje alcanzado es de 100% alcanzando la meta programada trimestral.



H. AYUNTAMIENTO DE SOLIDARIDAD
DIRECCIÓN DE EVALUACIÓN Y SEGUIMIENTO
PLAYA DEL CARMEN, QUINTANA ROO
2021 - 2024

ELABORÓ
 LIC. ROCÍO A MEDINA GÓMEZ
 TÉCNICO ESPECIALIZADO

REVISÓ
 LIC. TERESA FLORES GRAJALES
 DIR. DE EVALUACIÓN Y SEGUIMIENTO



H. AYUNTAMIENTO DE SOLIDARIDAD
SECRETARÍA DE PLANEACIÓN Y EVALUACIÓN
PLAYA DEL CARMEN, QUINTANA ROO
2021 - 2024

AUTORIZÓ
 DRA. YARA FARIDE BRICEÑO CHABLE
 SECRETARIA DE PLANEACIÓN Y EVALUACIÓN



CÉDULA DE AVANCE DE CUMPLIMIENTO DE LOS OBJETIVOS Y METAS
MUNICIPIO DE SOLIDARIDAD, QUINTANA ROO
PERÍODO QUE SE INFORMA: DEL 01 DE ENERO AL 31 DE MARZO DE 2023

PROGRAMA PRESUPUESTARIO: PP03 Actividades de la Secretaría General del Ayuntamiento												
NIVEL MIR CON RESUMEN NARRATIVO	NOMBRE DEL INDICADOR	SENTIDO DEL INDICADOR	FRECUENCIA DE MEDICIÓN	META ANUAL PROGRAMADA	ACUMULABLE SI/NO	METAS - AVANCE				AVANCE DE LA META PROGRAMADA		JUSTIFICACIONES
						PROGRAMADO Y REALIZADO EN EL PERÍODO				TRIM	ANUAL	
						1er TRIM	2o TRIM	3er TRIM	4to TRIM			
C05-Actos registrales entregados.	Porcentaje de actos registrales entregados.	Ascendente	Trimestral	100	Sí	27.40	-	-	-	100.00	27.40	Este indicador tiene como meta anual 9297 actos registrales. En este trimestre se expidieron 2547 actos registrales de los 2547 programados. El porcentaje alcanzado es de 100% alcanzando la meta programada trimestral.
						27.40	24.20	24.20	24.20			
A5.1-Realización de programas de actos registrales.	Porcentaje de programas de actos registrales realizados.	Ascendente	Trimestral	100	Sí	100.00	-	-	-	100.00	100.00	Este indicador tiene como meta anual 1 programa a realizar. En este trimestre se realizó 1 de 1 programa programado. El porcentaje alcanzado es de 100% alcanzando la meta trimestral programada.
						100.00	0.00	0.00	0.00			
A5.2-Tramitación de actos registrales en asentamientos irregulares.	Porcentaje de actos registrales en asentamientos irregulares tramitados.	Ascendente	Trimestral	100	Sí	0.00	-	-	-	0.00	0.00	Este indicador tiene como meta anual 12 actos registrales a realizar. En este trimestre no se reportan resultados, debido a que no se tenían programados.
						0.00	33.33	33.33	33.33			
C06-Programa de regularización del servicio de transporte público implementado.	Porcentaje de actividades del programa implementado.	Ascendente	Trimestral	100	Sí	20.00	-	-	-	100.00	20.00	Este indicador tiene como meta anual 10 actividades de programa a implementar. En este trimestre se realizaron 2 actividades de las 2 programadas. El porcentaje alcanzado es de 100% alcanzando la meta programada trimestral.
						20.00	30.00	20.00	30.00			
A6.1-Realización de trámites y servicios.	Porcentaje de trámites y servicios realizados.	Ascendente	Trimestral	100	Sí	38.25	-	-	-	100.00	38.25	Este indicador tiene como meta anual 1200 trámites y servicios a realizar. En este trimestre se realizaron 459 trámites y servicios de los 459 programados. El porcentaje alcanzado es de 100% alcanzando la meta programada trimestral.
						38.25	21.67	17.83	16.67			
A6.2-Revisión mecánica de unidades de transporte público.	Porcentaje de revisión mecánica de unidades de transporte público realizado.	Ascendente	Trimestral	100	Sí	0.00	-	-	-	0.00	0.00	Este indicador tiene como meta anual 160 unidades a revisar. En este trimestre no se reportan resultados, debido a que no se tenían programados.
						0.00	50.00	0.00	50.00			
A6.3-Realización de operativos en tema de transporte público.	Porcentaje de operativos realizados.	Ascendente	Trimestral	100	Sí	28.57	-	-	-	100.00	28.57	Este indicador tiene como meta anual 14 operativos a realizar. En este trimestre se realizaron 4 operativos de los 4 programados. El porcentaje alcanzado es de 100% alcanzando la meta programada trimestral.
						28.57	21.43	28.57	21.43			



H. AYUNTAMIENTO DE SOLIDARIDAD
 DIRECCIÓN DE EVALUACIÓN Y SEGUIMIENTO
 PLAYA DEL CARMEN, QUINTANA ROO
 2021 - 2024

REVISÓ
 LIC. TERESA FLORES GRAJALES
 DIR. DE EVALUACIÓN Y SEGUIMIENTO



H. AYUNTAMIENTO DE SOLIDARIDAD
 SECRETARÍA DE PLANEACIÓN Y EVALUACIÓN
 PLAYA DEL CARMEN, QUINTANA ROO
 2021 - 2024

AUTORIZÓ
 DRA. YARA FARIDE BRICEÑO CHABLE
 SECRETARÍA DE PLANEACIÓN Y EVALUACIÓN

ELABORÓ
 LIC. ROCÍO A MEDINA GÓMEZ
 TÉCNICO ESPECIALIZADO



CÉDULA DE AVANCE DE CUMPLIMIENTO DE LOS OBJETIVOS Y METAS
MUNICIPIO DE SOLIDARIDAD, QUINTANA ROO
PERÍODO QUE SE INFORMA: DEL 01 DE ENERO AL 31 DE MARZO DE 2023

PROGRAMA PRESUPUESTARIO: PP03 Actividades de la Secretaría General del Ayuntamiento												
NIVEL MIR CON RESUMEN NARRATIVO	NOMBRE DEL INDICADOR	SENTIDO DEL INDICADOR	FRECUENCIA DE MEDICIÓN	META ANUAL PROGRAMADA	ACUMULABLE SI/NO	METAS - AVANCE				AVANCE DE LA META PROGRAMADA		JUSTIFICACIONES
						PROGRAMADO Y REALIZADO EN EL PERÍODO				TRIM	ANUAL	
						1er TRIM	2o TRIM	3er TRIM	4to TRIM			
C07-Gestion integral de archivo realizado.	Porcentaje de cajas de archivo recibidas.	Ascendente	Trimestral	100	Sí	29.08	-	-	-	100.00	29.08	Este indicador tiene como meta anual 1200 cajas a recibir. En este trimestre se recibieron 349 cajas de las 349 programadas. El porcentaje alcanzado es de 100% alcanzando la meta programada trimestral.
						29.08	0.00	0.00	70.92			
A7.1-Capacitación y asesorías a las áreas del gobierno municipal impartidas.	Porcentaje de capacitaciones y asesorías a las áreas del gobierno municipal impartidas.	Ascendente	Trimestral	100	Sí	33.33	-	-	-	100.00	33.33	Este indicador tiene como meta anual 90 capacitaciones y asesorías. En este trimestre se impartieron 30 capacitaciones y asesorías, de las 30 programadas. El porcentaje alcanzado es de 100% alcanzando la meta programada trimestral.
						33.33	22.22	22.22	22.22			
A7.2-Transferencias primarias realizadas.	Porcentaje de transferencias primarias realizadas.	Ascendente	Trimestral	100	Sí	25.00	-	-	-	100.00	25.00	Este indicador tiene como meta anual 12 transferencias primarias. En este trimestre se realizaron 3 transferencias primarias de las 3 programadas. El porcentaje alcanzado es de 100% alcanzando la meta programada trimestral.
						25.00	25.00	25.00	25.00			
A7.3-Transferencias secundarias realizadas.	Porcentaje de transferencias secundarias realizadas.	Ascendente	Trimestral	100	Sí	100.00	-	-	-	100.00	100.00	Este indicador tiene como meta anual 1 transferencia secundaria. En este trimestre se realizó 1 transferencias secundaria de 1 programada. El porcentaje alcanzado es de 100% alcanzando la meta programada trimestral.
						100.00	0.00	0.00	0.00			
C08-Sesiones de cabildo realizadas.	Porcentaje de sesiones de cabildo realizadas.	Ascendente	Trimestral	100	Sí	25.00	-	-	-	100.00	25.00	Este indicador tiene como meta anual 24 sesiones de cabildo a realizar. En este trimestre se realizaron 6 sesiones ordinaria de las 6 programadas. El porcentaje alcanzado es de 100% alcanzando la meta programada trimestral.
						25.00	25.00	25.00	25.00			
A8.1-Publicación de acuerdos ante el Periódico Oficial del Estado de Quintana Roo.	Porcentaje de acuerdos publicados en el periódico oficial.	Ascendente	Trimestral	100	Sí	65.91	-	-	-	100.00	65.91	Este indicador tiene como meta anual 44 acuerdos a publicar. En este trimestre se publicaron 29 acuerdos de los 29 programados. El porcentaje alcanzado es de 100% alcanzando la meta programada trimestral.
						65.91	11.36	11.36	11.36			



H. AYUNTAMIENTO DE SOLIDARIDAD
 DIRECCIÓN DE EVALUACIÓN Y SEGUIMIENTO
 PLAYA DEL CARMEN, QUINTANA ROO
 2021 - 2024


ELABORÓ
 LIC. ROCÍO A. MEDINA GÓMEZ
 TÉCNICO ESPECIALIZADO

REVISÓ
 LIC. TERESA FLORES GRAJALES
 DIR. DE EVALUACIÓN Y SEGUIMIENTO




H. AYUNTAMIENTO DE SOLIDARIDAD
 SECRETARÍA DE PLANEACIÓN Y EVALUACIÓN
 PLAYA DEL CARMEN, QUINTANA ROO
 2021 - 2024


AUTORIZÓ
 DRA. YARA FARIDE BRICEÑO CHABLE
 SECRETARÍA DE PLANEACIÓN Y EVALUACIÓN

 CÉDULA DE AVANCE DE CUMPLIMIENTO DE LOS OBJETIVOS Y METAS MUNICIPIO DE SOLIDARIDAD, QUINTANA ROO PERÍODO QUE SE INFORMA: DEL 01 DE ENERO AL 31 DE MARZO DE 2023												
PROGRAMA PRESUPUESTARIO:		PP03 Actividades de la Secretaría General del Ayuntamiento										
NIVEL MIR CON RESUMEN NARRATIVO	NOMBRE DEL INDICADOR	SENTIDO DEL INDICADOR	FRECUENCIA DE MEDICIÓN	META ANUAL PROGRAMADA	ACUMULABLE SI/NO	METAS - AVANCE				AVANCE DE LA META PROGRAMADA		JUSTIFICACIONES
						PROGRAMADO Y REALIZADO EN EL PERÍODO				TRIM	ANUAL	
						1er TRIM	2o TRIM	3er TRIM	4to TRIM			
A8.2-Aprobación de iniciativas presentadas al cabildo.	Porcentaje de iniciativas aprobadas.	Ascendente	Trimestral	100	Sí	31.03	-	-	-	100.00	31.03	Este indicador tiene como meta anual 87 iniciativas aprobadas. En este trimestre se aprobaron 27 iniciativas de las 27 programadas. El porcentaje alcanzado es de 100% alcanzando la meta programada trimestral.
						31.03	22.99	22.99	22.99			
A8.3-Expedición de certificaciones de las dependencias y organismos descentralizados del honorable ayuntamiento.	Porcentaje de certificaciones expedidas.	Ascendente	Trimestral	100	Sí	13.46	-	-	-	100.00	13.46	Este indicador tiene como meta anual 104 certificaciones. En este trimestre se aprobaron 14 certificaciones de las 14 programadas. El porcentaje alcanzado es de 100% alcanzando la meta programada trimestral.
						13.46	28.85	28.85	28.85			
A8.4-Realización de empastados de libros de actas.	Porcentaje de libros de actas de cabildo empastados.	Ascendente	Trimestral	100	Sí	0.00	-	-	-	0.00	0.00	Este indicador tiene como meta anual 30 libros empastados. En este trimestre no se reportan avances, debido a que no se tenían programados.
						0.00	0.00	0.00	100.00			
C09-Programas de gobierno implementados.	Porcentaje de programas de gobierno implementados.	Ascendente	Trimestral	100	Sí	16.67	-	-	-	100.00	16.67	Este indicador tiene como meta anual 12 programas implementados. En este trimestre se realizaron 2 programas de los 2 programados. El porcentaje alcanzado es de 100% alcanzando la meta programada trimestral.
						16.67	25.00	25.00	33.33			
A9.1-Expedición de cartillas del servicio militar.	Porcentaje de solicitudes recibidas para la cartilla del servicio militar nacional.	Ascendente	Trimestral	100	Sí	23.40	-	-	-	100.00	23.40	Este indicador tiene como meta anual 530 cartillas. En este trimestre se entregaron 124 cartillas de las 124 programados. El porcentaje alcanzado es de 100% alcanzando la meta programada trimestral.
						23.40	25.47	25.66	25.47			
A9.2-Implementación del programa Canje de Armas.	Porcentaje de solicitudes recibidas al programa SEDENA "Canje de Armas".	Ascendente	Trimestral	100	Sí	0.00	-	-	-	0.00	0.00	Este indicador tiene como meta anual 1 solicitud recibida. En este trimestre no se reportan avances, debido a que no hay una meta programada.
						0.00	0.00	0.00	100.00			
A9.3-Realización de desfiles cívicos militares.	Porcentaje de desfiles cívicos militares realizados.	Ascendente	Trimestral	100	Sí	0.00	-	-	-	0.00	0.00	Este indicador tiene como meta anual 3 desfiles a realizar. En este trimestre no se reportan avances, debido a que no hay una meta programada.
						0.00	33.33	33.33	33.33			

ELABORÓ
LIC. ROCÍO A MEDINA GÓMEZ
TÉCNICO ESPECIALIZADO


 H. AYUNTAMIENTO DE SOLIDARIDAD
 DIRECCIÓN DE EVALUACIÓN Y SEGUIMIENTO
 PLAYA DEL CARMEN, QUINTANA ROO
 2021 - 2024


 REVISÓ
 LIC. TERESA FLORES GRAJALES
 DIR. DE EVALUACIÓN Y SEGUIMIENTO


 H. AYUNTAMIENTO DE SOLIDARIDAD
 SECRETARÍA DE PLANEACIÓN Y EVALUACIÓN
 PLAYA DEL CARMEN, QUINTANA ROO
 2021 - 2024


 AUTORIZÓ
 DRA. YARA FARDE BRICEÑO CHABLE
 SECRETARÍA DE PLANEACIÓN Y EVALUACIÓN



CÉDULA DE AVANCE DE CUMPLIMIENTO DE LOS OBJETIVOS Y METAS
MUNICIPIO DE SOLIDARIDAD, QUINTANA ROO
PERÍODO QUE SE INFORMA: DEL 01 DE ENERO AL 31 DE MARZO DE 2023

PROGRAMA PRESUPUESTARIO:	PP03 Actividades de la Secretaría General del Ayuntamiento											
NIVEL MIR CON RESUMEN NARRATIVO	NOMBRE DEL INDICADOR	SENTIDO DEL INDICADOR	FRECUENCIA DE MEDICIÓN	METAS - AVANCE								JUSTIFICACIONES
				META ANUAL PROGRAMADA	ACUMULABLE SI/NO	PROGRAMADO Y REALIZADO EN EL PERÍODO				AVANCE DE LA META PROGRAMADA		
						1er TRIM	2o TRIM	3er TRIM	4to TRIM	TRIM	ANUAL	
A9.4-Implementación del programa Estoy Contigo.	Porcentaje de solicitudes de logística entregadas.	Ascendente	Trimestral	100	Sí	33.33	-	-	-	100.00	33.33	Este indicador tiene como meta anual 48 actividades de logísticas. En este trimestre se realizaron 16 actividades de las 16 programadas. El porcentaje alcanzado es de 100% alcanzando la meta programada trimestral.
						33.33	33.33	33.33	33.33			
C10-Actividades para el funcionamiento del centro de retención municipal realizadas.	Porcentaje de actividades en el centro de retención municipal realizadas.	Ascendente	Trimestral	100	Sí	25.00	-	-	-	100.00	25.00	Este indicador tiene como meta anual 8 actividades a realizar. En este trimestre se realizaron 2 actividades de las 2 programadas. El porcentaje es del 100% alcanzando la meta programada trimestral.
						25.00	25.00	25.00	25.00			
A10.1-Atención integral para las personas privadas de la libertad.	Porcentaje de internos atendidos.	Ascendente	Trimestral	100	No	100.00	-	-	-	100.00	100.00	Este indicador tiene como meta anual 500 internos. En este trimestre se atendieron a 500 internos de los 500 programados. El porcentaje es el 100% alcanzando la meta programada trimestral.
						100.00	100.00	100.00	100.00			
A10.2-Traslación de personas privadas de su libertad a centros penitenciarios estatales o federales.	Porcentaje de traslados de PPL realizados.	Ascendente	Trimestral	100	Sí	50.00	-	-	-	100.00	50.00	Este indicador tiene como meta anual 120 traslados. En este trimestre se trasladaron a 60 personas privadas de la libertad de los 60 traslados programados. El porcentaje es el 100% alcanzando la meta programada trimestral.
						50.00	16.67	16.67	16.67			
C11-Procesamiento de solicitudes de información cuantitativa.	Porcentaje de solicitudes de información procesadas.	Ascendente	Trimestral	75	Sí	24.34	-	-	-	100.00	32.45	Este indicador tiene como meta anual 114 respuestas. En este trimestre se aprobaron 37 respuestas de las 37 programadas. El porcentaje alcanzado es de 100% alcanzando la meta programada trimestral.
						24.34	19.74	19.74	11.18			
A11.1-Expedición de solicitudes de información.	Porcentaje de solicitudes de información entregadas a las áreas de la administración pública municipal.	Ascendente	Trimestral	100	Sí	28.57	-	-	-	100.00	28.57	Este indicador tiene como meta anual 140 solicitudes a entregar. En este trimestre se entregaron 40 solicitudes de las 40 programadas. El porcentaje alcanzado es de 100% alcanzando la meta programada trimestral.
						28.57	28.57	21.43	21.43			
A11.2-Realización de proyectos estadísticos coordinados con entidades estatales y gobierno municipal.	Porcentaje de proyectos estadísticos realizados.	Ascendente	Trimestral	100	Sí	25.00	-	-	-	100.00	25.00	Este indicador tiene como meta anual 4 proyectos. En este trimestre se realizó 1 proyecto de 1 programado. El porcentaje alcanzado es de 100% alcanzando la meta programada trimestral.
						25.00	25.00	25.00	25.00			



H. AYUNTAMIENTO DE SOLIDARIDAD
 DIRECCIÓN DE EVALUACIÓN Y SEGUIMIENTO
 PLAYA DEL CARMEN, QUINTANA ROO
 2021 - 2024

REVISÓ
 LIC. TERESA FLORES GRAJALES
 DIR. DE EVALUACIÓN Y SEGUIMIENTO



H. AYUNTAMIENTO DE SOLIDARIDAD
 SECRETARÍA DE PLANEACIÓN Y EVALUACIÓN
 PLAYA DEL CARMEN, QUINTANA ROO
 2021 - 2024

AUTORIZÓ
 DRA. YARA FARIDE BRICEÑO CHABLE
 SECRETARIA DE PLANEACIÓN Y EVALUACIÓN

ELABORÓ
 LIC. ROCÍO A MEDINA GÓMEZ
 TÉCNICO ESPECIALIZADO



CÉDULA DE AVANCE DE CUMPLIMIENTO DE LOS OBJETIVOS Y METAS
MUNICIPIO DE SOLIDARIDAD, QUINTANA ROO
PERÍODO QUE SE INFORMA: DEL 01 DE ENERO AL 31 DE MARZO DE 2023

PROGRAMA PRESUPUESTARIO:	PP03 Actividades de la Secretaría General del Ayuntamiento											
NIVEL MIR CON RESUMEN NARRATIVO	NOMBRE DEL INDICADOR	SENTIDO DEL INDICADOR	FRECUENCIA DE MEDICIÓN	META ANUAL PROGRAMADA	ACUMULABLE SI/NO	METAS - AVANCE				AVANCE DE LA META PROGRAMADA		JUSTIFICACIONES
						PROGRAMADO Y REALIZADO EN EL PERÍODO				1er TRIM	ANUAL	
						1er TRIM	2o TRIM	3er TRIM	4to TRIM			
C12-Actividades para el mejoramiento de los migrantes realizado.	Porcentaje de actividades para migrantes realizadas.	Ascendente	Trimestral	80	Sí	20.00	-	-	-	100.00	25.00	Este indicador tiene como meta anual 60 actividades realizadas. En este trimestre se realizaron 15 actividades de las 15 programadas. El porcentaje alcanzado es de 100% alcanzando la meta programada trimestral.
A12.1-Fortalecimiento de identidad multicultural.	Porcentaje de eventos culturales realizados.	Ascendente	Trimestral	80	Sí	0.00	-	-	-	0.00	0.00	Este indicador tiene como meta anual 4 eventos a realizar. En este trimestre no se realizaron actividades ya que se no hay programación de eventos culturales en este trimestre.
A12.2-Realización de convenios de colaboración con organizaciones civiles, nacionales e internacionales.	Porcentaje de convenios de colaboración realizados.	Ascendente	Trimestral	80	Sí	0.00	-	-	-	0.00	0.00	Este indicador tiene como meta anual 4 convenios a realizar. En este trimestre no se realizaron convenios, ya que no se programaron eventos culturales en este trimestre.
A12.3-Capacitación de los servidores públicos en temas migratorios.	Porcentaje de capacitaciones en temas migratorios realizadas.	Ascendente	Trimestral	80	Sí	0.00	-	-	-	0.00	0.00	Este indicador tiene como meta anual 8 capacitaciones. En este trimestre no se realizaron capacitaciones, ya que no había programación de capacitaciones en este trimestre.
A12.4-Atención integral al albergue temporal "casa del migrante".	Porcentaje de gestiones para la atención de la casa del migrante realizadas.	Ascendente	Trimestral	80	Sí	20.00	-	-	-	100.00	25.00	Este indicador tiene como meta anual 20 gestiones en temas migratorios realizadas. En este trimestre se realizaron 5 gestiones de 5 programadas, el porcentaje alcanzado es de 100% alcanzando la meta trimestral programada.
C13-Recomendaciones de actos violatorios de Derechos Humanos atendidas.	Porcentaje de recomendaciones de actos violatorios de Derechos Humanos atendidas.	Ascendente	Trimestral	100	Sí	25.00	-	-	-	100.00	25.00	Este indicador tiene como meta anual 4 recomendaciones. En este trimestre se aprobó 1 recomendación de 1 programada. El porcentaje alcanzado es de 100% alcanzando la meta programada trimestral.

ELABORÓ
 LIC. ROCÍO A MEDINA GÓMEZ
 TÉCNICO ESPECIALIZADO

H. AYUNTAMIENTO DE SOLIDARIDAD
 DIRECCIÓN DE EVALUACIÓN Y SEGUIMIENTO
 PLAYA DEL CARMEN, QUINTANA ROO
 2021 - 2024

REVISÓ
 LIC. TERESA FLORES GRAJALES
 DIR. DE EVALUACIÓN Y SEGUIMIENTO

H. AYUNTAMIENTO DE SOLIDARIDAD
 SECRETARÍA DE PLANEACIÓN Y EVALUACIÓN
 PLAYA DEL CARMEN, QUINTANA ROO
 2021 - 2024

AUTORIZÓ
 DRA. YARA FARIDE BRICEÑO CHABLE
 SECRETARÍA DE PLANEACIÓN Y EVALUACIÓN



CÉDULA DE AVANCE DE CUMPLIMIENTO DE LOS OBJETIVOS Y METAS
MUNICIPIO DE SOLIDARIDAD, QUINTANA ROO
PERÍODO QUE SE INFORMA: DEL 01 DE ENERO AL 31 DE MARZO DE 2023

PROGRAMA PRESUPUESTARIO:	PP03 Actividades de la Secretaría General del Ayuntamiento											
NIVEL MIR CON RESUMEN NARRATIVO	NOMBRE DEL INDICADOR	SENTIDO DEL INDICADOR	FRECUENCIA DE MEDICIÓN	META ANUAL PROGRAMADA	ACUMULABLE SÍ/NO	METAS - AVANCE				AVANCE DE LA META PROGRAMADA		JUSTIFICACIONES
						PROGRAMADO Y REALIZADO EN EL PERÍODO				TRIM	ANUAL	
						1er TRIM	2o TRIM	3er TRIM	4to TRIM			
A13.1-Seguimiento a quejas de actos violatorios de Derechos Humanos.	Porcentaje de quejas de actos violatorios de Derechos Humanos atendidas.	Ascendente	Trimestral	100	Sí	28.70	-	-	-	100.00	28.70	Este indicador tiene como meta anual 115 quejas. En este trimestre se atendieron 33 quejas de las 33 programadas. El porcentaje alcanzado es de 100% alcanzando la meta programada trimestral.
						28.70	23.48	24.35	23.48			
A13.2-Impartición de capacitaciones en materia de Derechos Humanos.	Porcentaje de capacitaciones de Derechos Humanos impartidas.	Ascendente	Trimestral	100	Sí	20.00	-	-	-	100.00	20.00	Este indicador tiene como meta anual 35 capacitaciones. En este trimestre se atendieron 7 capacitaciones de las 7 programadas. El porcentaje alcanzado es de 100% alcanzando la meta programada trimestral.
						20.00	40.00	28.57	11.43			
C14-Padrón de iglesias actualizado.	Porcentaje de iglesias inscritas al padrón municipal de iglesias.	Ascendente	Trimestral	100	Sí	24.37	-	-	-	100.00	24.37	Este indicador tiene como meta anual 357 iglesias. En este trimestre se registraron 87 iglesias de la 87 programadas. El porcentaje alcanzado es de 100% alcanzando la meta programada trimestral.
						24.37	25.21	25.21	25.21			
A14.1-Recorridos de campo para la detección de iglesias no regularizadas.	Porcentaje de recorridos de campos realizados.	Ascendente	Trimestral	100	Sí	25.00	-	-	-	100.00	25.00	Este indicador tiene como meta anual 12 recorridos. En este trimestre se registraron 3 recorridos de los 3 programados. El porcentaje alcanzado es de 100% alcanzando la meta programada trimestral.
						25.00	25.00	25.00	25.00			
A14.2-Realización de trámites de la Unidad de Asuntos Religiosos.	Porcentaje de tramites de la Unidad de Asuntos Religiosos realizados.	Ascendente	Trimestral	100	Sí	27.03	-	-	-	100.00	27.03	Este indicador tiene como meta anual 185 trámites. En este trimestre se realizaron 50 trámites de los 50 programados. El porcentaje alcanzado es de 100% alcanzando la meta programada trimestral.
						27.03	24.32	24.32	24.32			
A14.3-Asesorías a ministros para dar de alta sus templos e iglesias.	Porcentaje de asesorías a ministros impartidas.	Ascendente	Trimestral	100	Sí	18.33	-	-	-	100.00	18.33	Este indicador tiene como meta anual 60 asesorías. En este trimestre se realizaron 11 asesorías de las 11 programados. El porcentaje alcanzado es de 100% alcanzando la meta programada trimestral.
						18.33	26.67	28.33	26.67			

ELABORÓ
 LIC. ROCÍO A MEDINA GÓMEZ
 TÉCNICO ESPECIALIZADO



H. AYUNTAMIENTO DE SOLIDARIDAD
 DIRECCIÓN DE EVALUACIÓN Y SEGUIMIENTO
 PLAYA DEL CARMEN, QUINTANA ROO
 2021 - 2024

REVISÓ
 LIC. TERESA FLORES GRAJALES
 DIR. DE EVALUACIÓN Y SEGUIMIENTO



H. AYUNTAMIENTO DE SOLIDARIDAD
 SECRETARÍA DE PLANEACIÓN Y EVALUACIÓN
 PLAYA DEL CARMEN, QUINTANA ROO
 2021 - 2024

AUTORIZÓ
 DRA. YARA FARIDE BRICEÑO CHABLE
 SECRETARÍA DE PLANEACIÓN Y EVALUACIÓN