

CÉDULA DE AVANCE DE CUMPLIMIENTO DE LOS OBJETIVOS Y METAS												
MUNICIPIO DE SOLIDARIDAD, QUINTANA ROO												
PERÍODO QUE SE INFORMA: DEL 01 DE ENERO AL 31 DE DICIEMBRE DE 2022												
PROGRAMA PRESUPUESTARIO:	PP19 PLANEACIÓN MUNICIPAL											
NIVEL MIR CON RESUMEN NARRATIVO	NOMBRE DEL INDICADOR	SENTIDO DEL INDICADOR	FRECUENCIA DE MEDICIÓN	META ANUAL PROGRAMADA	ACUMULABLES/NO	METAS - AVANCE				AVANCE DE LA META PROGRAMADA		JUSTIFICACIONES
						PROGRAMADO Y REALIZADO EN EL PERÍODO				TRIM	ANUAL	
						1er TRIM	2o TRIM	3er TRIM	4to TRIM			
F- CONTRIBUIR A GENERAR UNA NUEVA RELACIÓN CON LA CIUDADANÍA MEDIANTE LA EFICIENTE PLANEACIÓN MUNICIPAL	TASA DE VARIACIÓN SOBRE LA PREVALENCIA DE CORRUPCIÓN AL REALIZAR UN TRÁMITE PERSONAL POR CADA CIEN MIL HABITANTES A NIVEL ESTATAL	DESCENDENTE	BIENAL	10	NO	0.00	0.00	0.00	2.34	23.37	23.37	LA META ANUAL PROGRAMADA PARA ESTE INDICADOR SON DE 10% QUE EQUIVALE A 1,996 PERSONAS QUE SE REDUJO EN TRÁMITES DE CORRUPCIÓN. EN ESTE CUARTO TRIMESTRE SE PRESENTAN RESULTADOS ARROJADOS EN LA PÁGINA DEL INEGI DEL AÑO 2021 CON UNA CIFRA DE 20413 VICTIMAS QUE HAN SUFRIDO DE CORRUPCION POR CADA 100 000 HABITANTES.
						0.00	0.00	0.00	10.01			
P- LAS DEPENDENCIAS Y ENTIDADES DE LA ADMINISTRACIÓN PÚBLICA MUNICIPAL DEL AYUNTAMIENTO DE SOLIDARIDAD PRESENTAN EFICIENTE PLANEACIÓN.	PORCENTAJE DE LÍNEAS DE ACCIÓN DEL PLAN MUNICIPAL DE DESARROLLO EJECUTADAS	ASCENDENTE	ANUAL	80	NO	0.00	0.00	0.00	61.45	76.88	76.88	LA META ANUAL PROGRAMADA PARA ESTE INDICADOR SON DE 80% QUE EQUIVALE A 199 LÍNEAS DE ACCIÓN . EN ESTE CUARTO TRIMESTRE SE PRESENTAN 153 LINEAS DE ACCION IMPACTADAS DE 249 QUE ESTAN EN EL PMD.
						0.00	0.00	0.00	79.92			
C-1 PROCESOS PARA EL FUNCIONAMIENTO DE LA SECRETARÍA DE PLANEACIÓN Y EVALUACIÓN REALIZADAS	PORCENTAJE DE PROCESOS ADMINISTRATIVOS REALIZADOS	ASCENDENTE	TRIMESTRAL	100	SI	25.00	25.00	25.00	25.00	100.00	100.00	LA META ANUAL PROGRAMADA PARA ESTE INDICADOR SON DE 100% QUE EQUIVALE A 16 PROCESOS ADMINISTRATIVOS. EN ESTE CUARTO TRIMESTRE SE REALIZARON 4 PROCESOS ADMINISTRATIVOS LOGRANDO LA META PROGRAMADA.
						25.00	25.00	25.00	25.00			
A-1.1 ASIGNACIÓN DE ACTIVIDADES ADMINISTRATIVAS	PORCENTAJE DE ACTIVIDADES ASIGNADAS	ASCENDENTE	TRIMESTRAL	80	SI	19.75	20.55	19.20	19.85	99.25	99.18	LA META ANUAL PROGRAMADA PARA ESTE INDICADOR SON DE 80% QUE EQUIVALE A 1600 ACTIVIDADES ADMINISTRATIVAS. EN ESTE CUARTO TRIMESTRE SE REALIZARON 397 ACTIVIDADES ADMINISTRATIVAS DEBIDO A QUE SE CONTÓ CON MUCHOS OFICIOS PARA DAR RESPUESTA DE LAS DIFERENTES DEPENDENCIAS. POR LO QUE SE LOGRO SUPERAR LA META ANUAL DEBIDO A UN AUMENTO DE 1.45% A LO PROGRAMADO EN LAS ACTIVIDADES ADMINISTRATIVAS QUE SE HICIERON DURANTE TODO EL AÑO.
						20.00	20.00	20.00	20.00			
A-1.2 GESTIÓN DE SOLICITUDES PARA EQUIPOS DE CÓMPUTO	PORCENTAJE DE GESTIÓN DE SOLICITUDES PARA EQUIPOS DE CÓMPUTO	ASCENDENTE	TRIMESTRAL	80	SI	0.00	60.00	20.00	40.00	200.00	150.00	LA META ANUAL PROGRAMADA PARA ESTE INDICADOR SON DE 80 % QUE EQUIVALE A 4 GESTIONES DE SOLICITUD DE EQUIPOS DE COMPUTO . EN ESTE CUARTO TRIMESTRE SE GESTINÓ 2 DE 1 DEBIDO A QUE SE TUVO UN AUMENTO EN LA PLANTILLA DE LA SECRETARIA TENIENDO ASI LAS SOLICITUDES MAYOR DEMANDA . POR LO CUAL LA META ANUAL SE QUEDO CON AVANCE DE 120 ESTO HZIO QUE SE VEA UNA AFECTACION DE ESTADO CRITICO DEBIDO A QUE SE TUVO UN AVANCE DE MAS DE 40% A LO PROGRAMADO.
						20.00	20.00	20.00	20.00			
A-1.3 REALIZACIÓN DE GESTIÓN DE SOLICITUDES PARA RECURSOS MATERIALES E INSUMOS	PORCENTAJE DE GESTIÓN SOLICITUDES PARA RECURSOS MATERIALES E INSUMOS	ASCENDENTE	TRIMESTRAL	80	SI	1.82	14.55	18.18	3.64	14.30	44.73	LA META ANUAL DE ESTE INDICADOR ES DE 44 GESTIONES DE SOLICITUDES. EN ESTE CUARTO TRIMESTRE SE REALIZO 2 DE 14 GESTIONES PROGRAMADAS DEBIDO A QUE NO HUBO MÁS SOLICITUDES DE INSUMOS EN ESTE TRIMESTRE. LA META ANUAL QUEDO EN UN 38.18% DEJANDO EL SEMAFORO EN UN ESTADO CRITICO YA QUE NO SE CUMPLIO CON LA META ANUAL PROGRAMADA
						3.64	25.45	25.45	25.45			

Elaboró  
Karla Queren Campos Juarez  
Técnico Especializado




H. AYUNTAMIENTO DE SOLIDARIDAD  
DIRECCIÓN DE EVALUACIÓN Y SEGUIMIENTO  
PLAYA DEL CARMEN, QUINTANA ROO  
2021 - 2024

Revisó  
Lic. Teresa Flores Grajales  
Directora de Evaluación y Seguimiento




H. AYUNTAMIENTO DE SOLIDARIDAD  
SECRETARÍA DE PLANEACIÓN Y EVALUACIÓN  
PLAYA DEL CARMEN, QUINTANA ROO  
2021 - 2024

Autorizó  
Dra. Yara Faride Briceño Chable  
Secretaría de Planeación y Evaluación

 <b>CÉDULA DE AVANCE DE CUMPLIMIENTO DE LOS OBJETIVOS Y METAS</b> <b>MUNICIPIO DE SOLIDARIDAD, QUINTANA ROO</b> <b>PERÍODO QUE SE INFORMA: DEL 01 DE ENERO AL 31 DE DICIEMBRE DE 2022</b>												
PROGRAMA PRESUPUESTARIO:	PP19 PLANEACIÓN MUNICIPAL											
NIVEL MIR CON RESUMEN NARRATIVO	NOMBRE DEL INDICADOR	SENTIDO DEL INDICADOR	FRECUENCIA DE MEDICIÓN	META ANUAL PROGRAMADA	ACUMULABLE SÍ/NO	PROGRAMADO Y REALIZADO EN EL PERÍODO				AVANCE DE LA META PROGRAMADA		JUSTIFICACIONES
						1er TRIM	2o TRIM	3er TRIM	4to TRIM	TRIM	ANUAL	
C-2 GESTIÓN Y SEGUIMIENTO DE RECURSOS FISCALES, FEDERALES Y ESTATALES PARA PROYECTOS DE INVERSIÓN PÚBLICA.	PORCENTAJE DE GESTIONES Y SEGUIMIENTO DE RECURSOS FISCALES, FEDERALES Y ESTATALES PARA PROYECTOS DE INVERSIÓN PÚBLICA REALIZADAS.	REGULAR	TRIMESTRAL	100	SI	0.00	65.00	72.50	10.00	30.76	147.50	LA META ANUAL PARA ESTE INDICADOR ES DE 40 PROYECTOS. EN ESTE CUARTO TRIMESTRE SE PRESENTA UNA DISMINUCIÓN, DEBIDO A QUE SE APROBARON CUATRO 4 OBRAS NUEVAS DE LAS PREVISTAS INICIALMENTE PARA EL TRIMESTRE PERO A NIVEL ANUAL SE ELEVO 19 PROYECTOS DE INVERSION
A-2.1 SOLICITUDES A INSTITUCIONES FEDERALES Y ESTATALES PARA OBTENER RECURSOS.	PORCENTAJE DE SOLICITUDES A INSTITUCIONES FEDERALES Y ESTATALES ENVIADAS.	ASCENDENTE	TRIMESTRAL	80	SI	0.00	0.00	0.00	0.00	0.00	0.00	LA META ANUAL PARA ESTE INDICADOR ES DE 16 PROYECTOS. EN ESTE CUARTO TRIMESTRE SE PRESENTA EN CEROS DEBIDO A QUE NO SE HA GENERADO SOLICITUD ALGUNA. QUEDANDO LA META ANUAL EN 0% Y DEJANDO LA SEMAFORIZACION EN ESTADO CRITICO.
A-2.2 REUNIONES DE TRABAJO CON LAS DEPENDENCIAS MUNICIPALES PARA CONOCER SUS NECESIDADES.	PORCENTAJE DE REUNIONES DE TRABAJO CON LAS DEPENDENCIAS MUNICIPALES REALIZADAS.	ASCENDENTE	TRIMESTRAL	100	SI	16.67	33.33	37.50	12.50	50.00	100.00	LA META ANUAL PARA ESTE INDICADOR ES DE 16 PROYECTOS. EN ESTE CUARTO TRIMESTRE SE PRESENTA EN CEROS DEBIDO A QUE NO SE HA GENERADO SOLICITUD ALGUNA. QUEDANDO LA META ANUAL EN 0% Y DEJANDO LA SEMAFORIZACION EN ESTADO CRITICO.
A-2.3 ATENCIÓN DE SOLICITUDES CIUDADANAS.	PORCENTAJE DE SOLICITUDES CANALIZADAS.	ASCENDENTE	TRIMESTRAL	60	SI	20.00	12.86	2.14	1.43	9.53	60.71	LA META ANUAL PARA ESTE INDICADOR ES DE 140 SOLICITUDES. EN ESTE CUARTO TRIMESTRE SE ATENDIERON 2 SOLICITUDES DE 21 PROGRAMADAS, DEBIDO A LA DISMINUCIÓN DEL INTERES DE LA POBLACION EN TRAMITES DE INFORMACION PARA LAS DIFERENTES INSTITUCIONES. DISMUYENDO LA META ANUAL EN 23.57% Y DEJANDO LA SEMAFORIZACION EN ESTADO CRITICO.
A-2.4 ELABORACIÓN Y SEGUIMIENTO DEL PROGRAMA OPERATIVO ANUAL (POA).	PORCENTAJE DE OBRAS PÚBLICAS Y ACCIONES SOCIALES APROBADAS.	ASCENDENTE	TRIMESTRAL	100	SI	15.00	65.00	77.50	35.00	140.00	192.50	LA META ANUAL PARA ESTE INDICADOR ES DE 40 OBRAS Y ACCIONES SOCIALES. EN ESTE CUARTO TRIMESTRE SE PRESENTA 14 OBRAS Y ACCIONES CONTRA LAS 10 PROGRAMADAS, ESTE AUMENTO ES DEBIDO A QUE EL COPLADEMUN APROBO MAS OBRAS Y ASCIONES DE LAS PREVISTAS INICIALMENTE. AUMENTANDO LA META ANUAL EN 92.50% Y DEJANDO LA SEMAFORIZACION EN ESTADO CRITICO.
A-2.5 SEGUIMIENTO FÍSICO DE LOS PROYECTOS DE OBRAS PÚBLICAS DEL PROGRAMA OPERATIVO ANUAL (POA).	PORCENTAJE DE PROYECTOS DE OBRAS PÚBLICAS DEL PROGRAMA OPERATIVO ANUAL EJECUTADAS.	REGULAR	TRIMESTRAL	100	SI	0.00	60.00	65.00	22.50	90.00	147.50	LA META ANUAL PARA ESTE INDICADOR ES DE 40 OBRAS . EN ESTE CUARTO TRIMESTRE SE PRESENTA 9 OBRAS CONTRA LAS 10 PROGRAMADAS, ESTA DISMINUCION ES DEBIDO A QUE EL COPLADEMUN APROBO MENOS OBRAS DE LAS PREVISTAS INICIALMENTE PARA ESTE TRIMESTRE. AUMENTANDO LA META ANUAL EN 47.50% Y DEJANDO LA SEMAFORIZACION EN ESTADO CRITICO.

  
 Elaboró  
 Karla Queren Campos Juárez  
 Técnico Especializado


  
 H. AYUNTAMIENTO DE SOLIDARIDAD  
 DIRECCIÓN DE EVALUACIÓN Y  
 SEGUIMIENTO  
 PLAYA DEL CARMEN, QUINTANA ROO  
 2021 - 2024

  
 Revisó  
 Lic. Teresa Flores Grajales  
 Directora de Evaluación y Seguimiento

  
 H. AYUNTAMIENTO DE SOLIDARIDAD  
 SECRETARÍA DE PLANEACIÓN Y  
 EVALUACIÓN  
 PLAYA DEL CARMEN, QUINTANA ROO  
 2021 - 2024

  
 Autorizó  
 Dra. Sara Faride Briceño Chable  
 Secretaria de Planeación y Evaluación




 <b>CÉDULA DE AVANCE DE CUMPLIMIENTO DE LOS OBJETIVOS Y METAS</b> <b>MUNICIPIO DE SOLIDARIDAD, QUINTANA ROO</b> <b>PERÍODO QUE SE INFORMA: DEL 01 DE ENERO AL 31 DE DICIEMBRE DE 2022</b>												
PROGRAMA PRESUPUESTARIO:	PP19 PLANEACIÓN MUNICIPAL											
NIVEL MIR CON RESUMEN NARRATIVO	NOMBRE DEL INDICADOR	SENTIDO DEL INDICADOR	FRECUENCIA DE MEDICIÓN	META ANUAL PROGRAMADA	ACUMULABLE SI/NO	PROGRAMADO Y REALIZADO EN EL PERÍODO				AVANCE DE LA META PROGRAMADA		JUSTIFICACIONES
						1er TRIM	2o TRIM	3er TRIM	4to TRIM	TRIM	ANUAL	
A-2.6 INTEGRACIÓN DE EXPEDIENTES UNITARIOS DE OBRA PÚBLICA.	PORCENTAJE DE EXPEDIENTES UNITARIOS DE OBRA PÚBLICA INTEGRADOS.	ASCENDENTE	TRIMESTRAL	100	SI	0.00	40.00	25.00	82.50	330.00	147.50	LA META ANUAL PARA ESTE INDICADOR ES DE 40 EXPEDIENTES. EN ESTE CUARTO TRIMESTRE SE PRESENTA 33 OBRAS CONTRA LAS 10 PROGRAMADAS, DEBIDO A QUE SE INTEGRARON LOS EXPEDIENTES DE LAS OBRAS CON RETRAZO QUE SE AUTORIZARON EN LOS TRIMESTRES PASADOS, AUMENTANDO LA META ANUAL EN 47.50% Y DEJANDO LA SEMAFORIZACION EN ESTADO CRITICO.
						25.00	25.00	25.00	25.00			
C-3 ACCIONES DE EVALUACIÓN Y SEGUIMIENTO EJECUTADOS	PORCENTAJE DE ACCIONES DE EVALUACIÓN Y SEGUIMIENTO EJECUTADOS	ASCENDENTE	TRIMESTRAL	100	SI	16.67	25.00	25.00	33.33	133.32	100.00	LA META ANUAL DE ESTE INDICADOR ES DE 12 ACCIONES DE EVALUACIÓN, EN ESTE CUARTO TRIMESTRE SE REPORTAN 4 ACTIVIDADES DE EVALUACIÓN DE 4 PROGRAMADOS PARA EL CUARTO TRIMESTRE. CUMPLIENDO CON A LA META ANUAL PROGRAMADA, SALVO QUE LA ACTIVIDAD 1.1 SE EJECUTO EN ESTE CUARTO TRIMESTRE, Y SE TENIA PROGRAMADO PARA EL TERCER TRIMESTRE.
						16.67	25.00	33.33	25.00			
A-3.1 REALIZACIÓN DE EVALUACIÓN A LOS PROGRAMAS PRESUPUESTARIOS	PORCENTAJE DE EVALUACIONES REALIZADAS	ASCENDENTE	TRIMESTRAL	100	NO	0.00	0.00	0.00	100.00	0.00	100.00	LA META ANUAL DE ESTE INDICADOR ES DE 1 EVALUACION Y SEGUIMIENTO. EN ESTE CUARTO TRIMESTRE SE REALIZO LA EVALUACION AL PROGRAMA ANUAL EVALUACION, CUMPLIENDO CON LA META ANUAL.
						0.00	0.00	100.00	0.00			
A-3.2 MONITOREO DE LOS AVANCES DE LOS PROGRAMAS PRESUPUESTARIOS	PORCENTAJE DE PROGRAMAS PRESUPUESTARIOS CON SEGUIMIENTO	REGULAR	TRIMESTRAL	80	NO	90.00	70.97	83.87	83.87	104.83	102.72	LA META ANUAL DE ESTE INDICADOR ES DE 30 PROGRAMAS PRESUPUESTARIOS. EN ESTE CUARTO TRIMESTRE SE REPORTARON SOLO 26 DE 31 PROGRAMAS PRESUPUESTARIOS PROGRAMADOS, SUPERANDO LA ESTA PROGRAMADA PARA EL TRIMESTRE, PERO MANTENIENDOSE EN EL RANGO DE ACEPTACION.
						80.00	80.00	80.00	80.00			
A-3.3 REALIZACION DE SESIONES ORDINARIAS DEL COPLADEMUN	PORCENTAJE DE SESIONES ORDINARIAS DE COPLADEMUN REALIZADAS	REGULAR	TRIMESTRAL	100	SI	0.00	33.33	33.33	33.33	100.00	99.99	LA META ANUAL DE ESTE INDICADOR ES DE 3 SESIONES ORDINARIAS DE COPLADEMUN. EN ESTE CUARTO TRIMESTRE SE REALIZO LA TERCERA SESION ORDINARIA DE COPLADEMUN 2022, CUMPLIENDO CON LAS 3 SESIONES PROGRAMADAS PARA EL 2022
						0.00	33.33	33.33	33.33			
A-3.4 REALIZACION DE REPORTES TRIMESTRALES DE LOS RECURSOS FEDERALES TRANSFERIDOS.	PORCENTAJE DE REPORTES TRIMESTRALES DE LOS RECURSOS FEDERALES TRANSFERIDOS	REGULAR	TRIMESTRAL	100	SI	25.00	25.00	25.00	25.00	100.00	100.00	LA META ANUAL DE ESTE INDICADOR ES DE 4 INFORMES FISICOS. EN ESTE CUARTO TRIMESTRE SE REALIZO 1 INFORME FISICO DE CUMPLIMIENTO, LLEGANDO LA META PROGRAMADA DEL 2022.
						25.00	25.00	25.00	25.00			

  
 Elaboró  
 Karla Queren Campos Juarez  
 Técnico Especializado

  
 H. AYUNTAMIENTO DE SOLIDARIDAD  
 DIRECCIÓN DE EVALUACIÓN Y SEGUIMIENTO  
 PLAYA DEL CARMEN, QUINTANA ROO  
 2021 - 2024

  
 Revisó  
 Lic. Teresa Flores Grajales  
 Directora de Evaluación y Seguimiento

  
 H. AYUNTAMIENTO DE SOLIDARIDAD  
 SECRETARÍA DE PLANEACIÓN Y EVALUACIÓN  
 PLAYA DEL CARMEN, QUINTANA ROO  
 2021 - 2024

  
 Autorizó  
 Dra. Yara Faride Briceño Chable  
 Secretaria de Planeación y Evaluación