 CÉDULA DE AVANCE DE CUMPLIMIENTO DE LOS OBJETIVOS Y METAS MUNICIPIO DE SOLIDARIDAD, QUINTANA ROO PERÍODO QUE SE INFORMA: DEL 01 DE ENERO AL 31 DE DICIEMBRE DE 2022												
PROGRAMA PRESUPUESTARIO:	PP14 GOBIERNO CON RENDICION DE CUENTAS											
NIVEL MIR CON RESUMEN NARRATIVO	NOMBRE DEL INDICADOR	SENTIDO DEL INDICADOR	FRECUENCIA DE MEDICIÓN	META ANUAL PROGRAMADA	ACUMULABLES/NO	METAS - AVANCE				AVANCE DE LA META PROGRAMADA		JUSTIFICACIONES
						PROGRAMADO Y REALIZADO EN EL PERÍODO				TRIM	ANUAL	
						1er TRIM	2o TRIM	3er TRIM	4to TRIM			
F- CONTRIBUIR AL IMPULSO DE UNA NUEVA RELACION CON LA CIUDADANIA MEDIANTE UN GOBIERNO HONESTO, CERCANO Y ABIERTO.	TASA DE VARIACIÓN SOBRE LA PREVALENCIA DE CORRUPCIÓN AL REALIZAR UN TRÁMITE PERSONAL POR CADA CIENTO MIL HABITANTES A NIVEL ESTATAL	DESCENDENTE	BIENAL	10	NO	0.00	0.00	0.00	2.34	23.37	23.37	ESTE INDICADOR TIENE UNA META ANUAL DE 10, QUE CORRESPONDE A UNA TASA DE VARIACIÓN DEL 21942 DE VICTIMAS, SE REALIZA LA ACTUALIZACION QUEDANDO EN 2.34. CABE ACLARAR QUE EL DATO LO PROPORCIONA EL INEGI POR LO QUE ESTA DEPENDENCIA NO TIENE INGERENCIA EN SU COMPORTAMIENTO, QUEDANDO POR DEBAJO DE LA META PROGRAMADA.
						0.00	0.00	0.00	10.01			
P- LOS SERVIDORES PÚBLICOS DEL MUNICIPIO DE SOLIDARIDAD CUMPLEN CORRECTAMENTE CON EL REGLAMENTO ÓRGANICO	PORCENTAJE DE INFORMES DE CUMPLIMIENTO AL REGLAMENTO ÓRGANICO	ASCENDENTE	ANUAL	100	NO	0.00	0.00	0.00	100.00	100.00	100.00	LA META ANUAL DE ESTE INDICADOR DEL 100% EQUIVALE A UN INFORME, EN ESTE CUARTO TRIMESTRE SE REALIZO LA ACTIVIDAD PROGRAMADA, LOGRANDO CUMPLIR CON LA META TRIMESTRAL Y ANUAL.
						0.00	0.00	0.00	100.00			
C-1 DEPENDENCIAS FISCALIZADAS EN EL CUMPLIMIENTO DE SUS OBLIGACIONES DERIVADAS EN SUS FACULTADES	PORCENTAJE DE FISCALIZACIONES REALIZADAS	REGULAR	TRIMESTRAL	100	NO	0.00	0.00	0.00	100.00	100.00	100.00	LA META ANUAL DE ESTE INDICADOR DEL 100% EQUIVALE A UN INFORME, EN ESTE CUARTO TRIMESTRE SE REALIZO LA ACTIVIDAD PROGRAMADA, LOGRANDO CUMPLIR CON LA META TRIMESTRAL Y ANUAL.
						0.00	0.00	0.00	100.00			
A-1.1 IMPLEMENTACIÓN DE MECANISMOS DE SUPERVISION	PORCENTAJE DE MECANISMOS DE SUPERVISION IMPLEMENTADOS	REGULAR	TRIMESTRAL	100	SI	25.00	0.00	0.00	200.00	900.00	225.00	ESTE INDICADOR ES DEL 100% EQUIVALENTE A 4 MECANISMOS DE SUPERVISION; EL PLAN ANUAL DE AUDITORIA CONTEMPLA 4 AUDITORIAS AL AÑO, SIN EMBARGO Y CON FUNDAMENTO EN EL REGLAMENTO ORGANICO DE LA ADMINISTRACION PUBLICA ARTICULO 43 FRACCION IV, POR SOLICITUD DE LA PRESIDENTA MUNICIPAL, SE EFECTUARON 5 MECANISMOS ADICIONALES POR LO QUE EL RESULTADO ANUAL FINAL FUE DE 225%.
						25.00	25.00	25.00	25.00			
C-2 AUDITORIAS DE DESEMPEÑO REALIZADAS A DIRECCIONES ADMINISTRATIVAS	PORCENTAJE DE AUDITORIAS DE DESEMPEÑO REALIZADAS	REGULAR	TRIMESTRAL	100	SI	0.00	50.00	0.00	50.00	100.00	100.00	LA META ANUAL DE ESTE INDICADOR ES DEL 100% Y EQUIVALE A 2 AUDITORIAS, EN ESTE CUARTO TRIMESTRE SE REALIZO LA 2DA AUDITORIA PROGRAMADA EN CALENDARIO DE TRABAJO, LOGRANDO LLEGAR A LA META PROGRAMADA TRIMESTRAL Y ANUAL.
						0.00	50.00	0.00	50.00			
A-2.1 IMPLEMENTACIÓN DE CAPACITACIONES PARA LA MEJORA DE ACTIVIDADES DE LOS SERVIDORES PÚBLICOS	PORCENTAJE DE CAPACITACIONES IMPARTIDAS	REGULAR	TRIMESTRAL	100	SI	25.00	75.00	25.00	0.00	0.00	125.00	SE PROGRAMÓ 4 CAPACITACIONES ESTO EQUIVALE AL 100% DE LA META PROGRAMADA ANUAL. EN ESTE TRIMESTRE NO SE REALIZÓ NINGUNA CAPACITACIÓN PUES A QUE SE HABÍA PROGRAMADO, SIN EMBARGO EN EL 2DO TRIMESTRE SE REALIZARON 3 CAPACITACIONES DEBIDO A LA NECESIDAD QUE HABÍA DE CAPACITAR A TODOS LOS SERVIDORES PÚBLICOS POR LO QUE SE ALCANZÓ UN 125% DE AVANCE ANUAL.
						25.00	50.00	0.00	25.00			
A-2.2 RECEPCIÓN DE LOS ACUSES DE LAS DECLARACIONES PATRIMONIALES DE LOS SERVIDORES PÚBLICOS	PORCENTAJE DE ACUSES LAS DECLARACIONES RECIBIDAS	REGULAR	TRIMESTRAL	100	SI	7.27	89.11	4.35	6.15	112.84	106.88	LA META ANUAL DE ESTE INDICADOR SE CONTEMPLA UN TOTAL DE 5500, SERVIDORES PÚBLICOS A REALIZAR LA DECLARACIÓN EN SUS DIFERENTES MODALIDADES, ESTO EQUIVALE AL 100% DE LA META ANUAL PROGRAMADA, EN ESTE 4TO TRIMESTRE SE ALCANZÓ 6.15% SUPERANDO LIGERAMENTE EL 5.45% PROGRAMADO. EN CUANTO LA META ANUAL SE LLEGÓ AL 108.29% LOGRANDO REBASAR POR UN 8.29% ENTRANDO TODAVIA EN UN RANGO ACEPTABLE DE SEMAFORIZACIÓN DEBIDO AL CRITERIO ESTABLECIDO DESDE INICIO DE AÑO.
						7.27	81.82	5.45	5.45			
A-2.3 DIFUSIÓN DE LA OBLIGACIÓN DE PRESENTAR LA DECLARACIÓN PATRIMONIAL INICIAL, DE MODIFICACIÓN Y CONCLUSIÓN	PORCENTAJE DE DIFUSIONES A LAS ÁREAS DEL H. AYUNTAMIENTO	REGULAR	TRIMESTRAL	100	SI	25.00	50.00	25.00	25.00	100.00	125.00	SE PROGRAMARON 4 DIFUSIONES ESTO ES EQUIVALENTE AL 100% DE LA META PROGRAMADA, EN ESTE 4TO TRIMESTRE SE REALIZÓ UN MECANISMO DE DIFUSIÓN DEBIDO A LA NECESIDAD DE QUE TODOS LOS SERVIDORES PÚBLICOS DE LA ADMINISTRACIÓN PRESENTEN SU DECLARACIÓN PATRIMONIAL EN TIEMPO Y FORMA, SUPERANDO LA META ANUAL PROGRAMADA DADO A QUE EN 2DO TRIMESTRE SE REALIZARON 2 DIFUSIONES ALCANZANDO UN 125% DE AVANCE TOTAL.
						25.00	25.00	25.00	25.00			

ELABORÓ
NADIA ESTEFANÍA ÁVILA VÉJAR
COORDINADOR




H. AYUNTAMIENTO DE SOLIDARIDAD
DIRECCIÓN DE EVALUACIÓN Y
SEGUIMIENTO
PLAYA DEL CARMEN, QUINTANA ROO
2021 - 2024

REVISÓ
LIC. TERESA FLORES GRAJALES
DIR. DE EVALUACIÓN Y SEGUIMIENTO



H. AYUNTAMIENTO DE SOLIDARIDAD
SECRETARÍA DE PLANEACION Y
EVALUACIÓN
PLAYA DEL CARMEN, QUINTANA ROO
2021 - 2024

AUTORIZÓ
DRA. YARA FARIDE BRICEÑO CHABLE
SECRETARÍA DE PLANEACIÓN Y EVALUACIÓN

 CÉDULA DE AVANCE DE CUMPLIMIENTO DE LOS OBJETIVOS Y METAS MUNICIPIO DE SOLIDARIDAD, QUINTANA ROO PERÍODO QUE SE INFORMA: DEL 01 DE ENERO AL 31 DE DICIEMBRE DE 2022												
PROGRAMA PRESUPUESTARIO:	PP14 GOBIERNO CON RENDICION DE CUENTAS											
NIVEL MIR CON RESUMEN NARRATIVO	NOMBRE DEL INDICADOR	SENTIDO DEL INDICADOR	FRECUENCIA DE MEDICIÓN	META ANUAL PROGRAMADA	ACUMULABLE SÍ/NO	METAS - AVANCE				AVANCE DE LA META PROGRAMADA		JUSTIFICACIONES
						PROGRAMADO Y REALIZADO EN EL PERÍODO				TRIM	ANUAL	
						1er TRIM	2o TRIM	3er TRIM	4to TRIM			
C-3 SESIONES ORDINARIAS Y EXTRAORDINARIAS DEL COMITÉ MUNICIPAL DE LA CONTRALORÍA SOCIAL REALIZADAS	PORCENTAJE DE LAS SESIONES DEL COMITÉ MUNICIPAL DE LA CONTRALORÍA SOCIAL REALIZADAS	ASCENDENTE	TRIMESTRAL	100	NO	100.00	0.00	0.00	0.00	0.00	100.00	LA META ANUAL DE ESTE INDICADOR ES DEL 100% QUE EQUIVALE A UNA SESIÓN REALIZADA, LA CUAL FUE CUMPLIDA EN EL PRIMER TRIMESTRE POR LO QUE ESTE INDICADOR NO PRESENTA AVANCES YA QUE SU META ANUAL FUE ALCANZADA SATISFACTORIAMENTE.
						100.00	0.00	0.00	0.00			
A-3.1 DIFUSIÓN DE LAS SESIONES ORDINARIAS Y EXTRAORDINARIAS DEL COMITÉ MUNICIPAL DE LA CONTRALORÍA SOCIAL	PORCENTAJE DE LAS SESIONES DEL COMITÉ MUNICIPAL DE LA CONTRALORÍA SOCIAL DIFUNDIDAS	ASCENDENTE	TRIMESTRAL	100	NO	100.00	0.00	0.00	0.00	0.00	100.00	LA META ANUAL DE ESTE INDICADOR ES DEL 100% QUE EQUIVALE A UNA DIFUSIÓN REALIZADA, LA CUAL FUE CUMPLIDA EN EL PRIMER TRIMESTRE POR LO QUE ESTE INDICADOR NO PRESENTA AVANCES YA QUE SU META ANUAL FUE ALCANZADA SATISFACTORIAMENTE.
						100.00	0.00	0.00	0.00			
A-3.2 VERIFICACIÓN DE OBRAS PÚBLICAS POR LOS CONTRALORES SOCIALES	PORCENTAJE DE VERIFICACIÓN A OBRAS PÚBLICAS	ASCENDENTE	TRIMESTRAL	100	NO	100.00	0.00	0.00	0.00	0.00	100.00	LA META ANUAL DE ESTE INDICADOR ES DEL 100% QUE EQUIVALE A UNA VERIFICACIÓN REALIZADA, LA CUAL FUE CUMPLIDA EN EL PRIMER TRIMESTRE POR LO QUE ESTE INDICADOR NO PRESENTA AVANCES YA QUE SU META ANUAL FUE ALCANZADA SATISFACTORIAMENTE.
						100.00	0.00	0.00	0.00			
A-3.3 IMPARTICIÓN DE CAPACITACIÓN A LOS CONTRALORES SOCIALES	PORCENTAJE DE CAPACITACIONES IMPARTIDAS	REGULAR	TRIMESTRAL	100	NO	100.00	0.00	0.00	0.00	0.00	100.00	LA META ANUAL DE ESTE INDICADOR ES DEL 100% QUE EQUIVALE A UNA CAPACITACIÓN REALIZADA, LA CUAL FUE CUMPLIDA EN EL PRIMER TRIMESTRE POR LO QUE ESTE INDICADOR NO PRESENTA AVANCES YA QUE SU META ANUAL FUE ALCANZADA SATISFACTORIAMENTE.
						100.00	0.00	0.00	0.00			
C-4 SESIONES ORDINARIAS Y EXTRAORDINARIAS DEL CÓDIGO DE ÉTICA Y CONDUCTA DE LAS Y LOS SERVIDORES PÚBLICOS DEL MUNICIPIO DE SOLIDARIDAD REALIZADAS	PORCENTAJE DE LAS SESIONES DEL CÓDIGO DE ÉTICA Y CONDUCTA DE LAS Y LOS SERVIDORES PÚBLICOS DEL MUNICIPIO DE SOLIDARIDAD REALIZADAS	ASCENDENTE	TRIMESTRAL	100	SÍ	50.00	0.00	25.00	25.00	100.00	100.00	SE PROGRAMARON 4 SESIONES LO QUE EQUIVALE EL 100% DE LA META, ESTE 4TO TRIMESTRE SE REALIZÓ LA 4TA SESIÓN LOGRANDO CUMPLIR CON LA META PROGRAMADA TANTO TRIMESTRAL COMO ANUAL.
						50.00	0.00	25.00	25.00			
A-4.1 DIFUSIÓN DEL CÓDIGO DE ÉTICA Y CONDUCTA DE LAS Y LOS SERVIDORES PÚBLICOS DEL MUNICIPIO DE SOLIDARIDAD REALIZADAS	PORCENTAJE DE LAS DIFUSIONES REALIZADAS DEL CÓDIGO DE ÉTICA Y CONDUCTA DE LAS Y LOS SERVIDORES PÚBLICOS DEL MUNICIPIO DE SOLIDARIDAD REALIZADAS	REGULAR	TRIMESTRAL	100	SÍ	0.00	50.00	50.00	50.00	100.00	150.00	LA META ANUAL DEL INDICADOR ES DEL 100% EQUIVALENTE A 2 DIFUSIÓN, ESTE CUARTO TRIMESTRE SE REALIZÓ UNA ÚLTIMA DIFUSIÓN, LOGRANDO ALCANZAR UN 150% DE AVANCE ACUMULADO FINAL DEBIDO A LA NECESIDAD DE DAR A CONOCER LAS OBLIGACIONES DEL CÓDIGO DE ÉTICA Y CONDUCTA DE LAS Y LOS SERVIDORES PÚBLICOS.
						0.00	50.00	0.00	50.00			
C-5 REVISIÓN Y FISCALIZACIÓN DEL RECURSO HUMANO, MATERIAL Y FINANCIERO REALIZADO	PORCENTAJE DE ACTIVIDADES DE REVISIONES REALIZADAS	REGULAR	TRIMESTRAL	100	SÍ	18.75	18.75	18.75	25.00	100.00	81.25	LA META ANUAL ES DE 100% EQUIVALE A LA REALIZACIÓN DE 16 ACTIVIDADES. DE ACUERDO A LO PROGRAMADO PARA EL CUARTO TRIMESTRE, SE CONCLUYERON 4 DE LAS 4 ACTIVIDADES PROYECTADAS TENIENDO UN AVANCE DEL 25.00%. EN CUANTO A LA META ANUAL SE ALCANZÓ UN 81.25% DEL 100% QUE SE PROGRAMÓ EN UN INICIO DEBIDO A QUE EN LOS PRIMEROS 3 TRIMESTRES NO SE ALCANZÓ LA META TRIMESTRAL PROGRAMADA.
						25.00	25.00	25.00	25.00			
A-5.1 ELABORACIÓN DE ACTAS ADMINISTRATIVAS DE ENTREGA Y RECEPCIÓN	PORCENTAJE DE PROCESOS DE ENTREGA Y RECEPCIÓN	ASCENDENTE	TRIMESTRAL	100	SÍ	51.85	51.85	24.07	35.19	237.60	162.96	LA META ANUAL ES DE 100% EQUIVALE A LA REALIZACIÓN DE 54 PROCESOS DE ENTREGA Y RECEPCIÓN, DE ACUERDO A LO PROGRAMADO PARA EL CUARTO TRIMESTRE, SE REALIZARON 19 PROCESOS DE ENTREGA Y RECEPCIÓN TENIENDO UN AVANCE DEL 35.19% DE LO PROGRAMADO SIENDO UN PORCENTAJE MAYOR AL PROYECTADO, ESTO DEBIDO A QUE EL NÚMERO DE ENTREGAS PUEDE VARIAR DE ACUERDO AL NÚMERO BAJAS DE LOS SERVIDORES PÚBLICOS. EN CUANTO A LA META ANUAL SE ALCANZÓ UN 162.96% DEBIDO A QUE LOS PROCESOS DE ENTREGA Y RECEPCIÓN QUE SE FINALIZARON FUERON MÁS DE LOS QUE SE PROGRAMARON EN UN PRINCIPIO.
						51.85	18.52	14.81	14.81			

ELABORÓ
 NADIA ESTEFANÍA ÁVILA VÉJAR
 COORDINADOR


 H. AYUNTAMIENTO DE SOLIDARIDAD
 DIRECCIÓN DE EVALUACIÓN Y
 SEGUIMIENTO
 PLAYA DEL CARMEN, QUINTANA ROO
 2021 - 2024


 REVISÓ
 LIC. TERESA FLORES GRAJALES
 DIR. DE EVALUACIÓN Y SEGUIMIENTO


 H. AYUNTAMIENTO DE SOLIDARIDAD
 SECRETARÍA DE PLANEACIÓN Y
 EVALUACIÓN
 PLAYA DEL CARMEN, QUINTANA ROO
 2021 - 2024


 AUTORIZÓ
 DRA. YARA FARIDE BRICEÑO CHABLE
 SECRETARÍA DE PLANEACIÓN Y EVALUACIÓN



CÉDULA DE AVANCE DE CUMPLIMIENTO DE LOS OBJETIVOS Y METAS
MUNICIPIO DE SOLIDARIDAD, QUINTANA ROO
PERÍODO QUE SE INFORMA: DEL 01 DE ENERO AL 31 DE DICIEMBRE DE 2022

PROGRAMA PRESUPUESTARIO:	PP14 GOBIERNO CON RENDICION DE CUENTAS											
NIVEL MIR CON RESUMEN NARRATIVO	NOMBRE DEL INDICADOR	SENTIDO DEL INDICADOR	FRECUENCIA DE MEDICIÓN	META ANUAL PROGRAMADA	ACUMULABLE SÍ/NO	METAS - AVANCE				AVANCE DE LA META PROGRAMADA		JUSTIFICACIONES
						PROGRAMADO Y REALIZADO EN EL PERÍODO				TRIM	ANUAL	
						1er TRIM	2o TRIM	3er TRIM	4to TRIM			
A-5.2 REVISIÓN DE LAS SOLICITUDES DE PAGO	PORCENTAJE DE SOLICITUDES DE PAGO REVISADAS	REGULAR	TRIMESTRAL	100	SI	8.91	25.11	27.45	34.10	103.17	95.57	LA META ANUAL ES DE 100% EQUIVALE A LA REVISIÓN DE 4962 SOLICITUDES DE PAGO, DE ACUERDO A LO PROGRAMADO PARA EL CUARTO TRIMESTRE SE TENÍA PREVISTO UNA META DE 33.05%, SIN EMBARGO SE REVISARON 1692 SOLICITUDES DE PAGO RESULTANDO UN 34.10% DE AVANCE, REBASANDO LO PROGRAMADO, DEBIDO A QUE LAS SOLICITUDES DE PAGO VARIAN EN CUANTO AL NÚMERO QUE SE RECIBEN POR MES. EN CUANTO A LA META ANUAL SE LOGRO ALCANZAR UN 95.57% DEBIDO A QUE SE RECIBIERON 4742 SOLICITUDES DE PAGO DE LAS 4962 QUE SE PROGRAMARON EN UN INICIO DE AÑO.
						8.91	29.02	29.02	33.05			
A-5.3 CONTRIBUIR AL IMPULSO DE UNA NUEVA RELACION CON LA CIUDADANIA MEDIANTE UN GOBIERNO HONESTO, CERCAÑO Y ABIERTO.	PORCENTAJE DE INFORMES Y DICTAMENES REALIZADOS	REGULAR	TRIMESTRAL	100	SI	0.00	50.00	25.00	25.00	100.00	100.00	LA META ANUAL ES DE 100% EQUIVALE A LA REALIZACIÓN DE 4 AUDITORIAS, LA META PROGRAMADA PARA ESTE CUARTO TRIMESTRE ES DE 25% , EN ESTE TRIMESTRE SE REALIZO UNA AUDITORIA CUMPLIENDO CON LO PROGRAMADO. EN CUANTO A LA META ANUAL, SE LOGRO LLEGAR A LA META PROGRAMADA SATISFACTORIAMENTE.
						25.00	25.00	25.00	25.00			
A-5.4 REALIZACIÓN DE INFORMES DE RESULTADOS Y DICTAMENES FINALES DE LAS REVISIONES A LOS INGRESOS	PORCENTAJE DE INFORMES Y DICTAMENES REALIZADOS	REGULAR	TRIMESTRAL	100	SI	0.00	0.00	0.00	100.00	400.00	100.00	LA META ANUAL ES DE 100% EQUIVALE A LA REALIZACIÓN DE 4 REVISIONES, EN ESTE TRIMESTRE SE CONCLUYERON LAS 4 REVISIONES PROGRAMADAS, CUMPLIENDO CON LA META ANUAL.
						25.00	25.00	25.00	25.00			
C-6 FISCALIZACION A LAS OBRAS PÚBLICAS RECIBIDAS	PORCENTAJE DE OBRAS FISCALIZADAS	ASCENDENTE	TRIMESTRAL	100	SI	0.00	222.73	0.00	36.36	0.00	259.09	LA META ANUAL PROGRAMADA DE ESTE INDICADOR ES DEL 100% EQUIVALENTE A 22 OBRAS PUBLICAS FISCALIZADAS RECIBIDAS, EN ESTE TRIMESTRE NO SE TENIA PROGRAMADO OBRAS FISCALIZADAS, SIN EMBARGO SE CONTINUA CON LA AUDITORIA DE LA CUENTA PÚBLICA POR PARTE DE LA ASE 2021, DONDE SE FISCALIZAN 8 OBRAS. EN CUANTO A LA META ANUAL, EL INDICADOR SUPERO LA META PROYECTADA DEBIDO A QUE EL NÚMERO DE AUDITORIAS A LAS OBRAS PUEDE VERSE AUMENTADO ACORDE A LA AUDITORIAS QUE ESTA DEPENDENCIA RECIBA.
						0.00	54.55	45.45	0.00			
A-6.1 RECEPCIÓN DE OBRAS OBSERVADAS POR EL ORGANO FISCALIZADOR	PORCENTAJE DE OBRAS OBSERVADAS RECIBIDAS	ASCENDENTE	TRIMESTRAL	100	SI	0.00	111.43	0.00	22.86	80.01	134.29	LA META ANUAL PROGRAMADA DE ESTE INDICADOR DEL 100% EQUIVALE A 35 OBRAS PUBLICAS OBSERVADAS POR EL ENTE FISCALIZADOR , SIN EMBARGO EN ESTE TRIMESTRE SE CONTINUA CON LA AUDITORIA DE LA CUENTA PÚBLICA POR PARTE DE LA ASE 2021, DONDE SE RECIBIO 8 OBRAS OBSERVADAS POR PARTE DEL ENTE FISCALIZADOR EXTERNO. EN CUANTO A LA META ANUAL, EL INDICADOR SUPERO LA META PROYECTADA DEBIDO A QUE EL NÚMERO DE AUDITORIAS A LAS OBRAS PUEDE VERSE AUMENTADO ACORDE A LO QUE ESTA DEPENDENCIA RECIBA POR PARTE DEL ENTE FISCALIZADOR.
						0.00	0.00	71.43	28.57			
A-6.2 SUPERVISIÓN DE OBRAS DETERMINADAS POR EL ENTE FISCALIZADOR CON RESPECTO A LAS AUDITORIAS EXTERNAS	PORCENTAJE DE OBRAS OBSERVADAS SUPERVISADAS	ASCENDENTE	TRIMESTRAL	100	SI	0.00	222.73	0.00	0.00	0.00	222.73	LA META ANUAL PROGRAMADA DE ESTE INDICADOR DEL 100% EQUIVALE A 22 OBRAS PUBLICAS SUPERVISADAS DETERMINADAS POR EL ENTE FISCALIZADOR , EN ESTE TRIMESTRE NO SE TENIA CONSIDERADO OBRAS SUPERVISADAS, SE CONTINUA CON LA AUDITORIA DE LA CUENTA PUBLICA 2021 POR PARTE DE LA ASE, SI EMBARGO LAS OBSERVACIONES PERTENECEN A LA PARTE DOCUMENTAL, POR LO QUE NO SE REQUIERE LA SUPERVISIÓN DE OBRA. EN CUANTO A LA META ANUAL, EL INDICADOR SUPERO LA META PROYECTADA DEBIDO A QUE EL NÚMERO DE AUDITORIAS A LAS OBRAS PUEDE VERSE AUMENTADO ACORDE A LO QUE ESTA DEPENDENCIA RECIBA POR PARTE DEL ENTE FISCALIZADOR.
						0.00	54.55	45.45	0.00			


ELABORÓ
NADIA ESTEFANÍA ÁVILA VÉJAR
COORDINADOR

H. AYUNTAMIENTO DE SOLIDARIDAD
DIRECCIÓN DE EVALUACIÓN Y
SEGUIMIENTO
PLAYA DEL CARMEN, QUINTANA ROO
2021 - 2024

REVISÓ
LIC. TERESA FLORES GRAJALES
DIR. DE EVALUACIÓN Y SEGUIMIENTO

H. AYUNTAMIENTO DE SOLIDARIDAD
SECRETARÍA DE PLANEACION Y
EVALUACIÓN
PLAYA DEL CARMEN, QUINTANA ROO
2021 - 2024


AUTORIZÓ
DRA. YARA FARIDE BRICENO CHABLE
SECRETARÍA DE PLANEACIÓN Y EVALUACIÓN

 CÉDULA DE AVANCE DE CUMPLIMIENTO DE LOS OBJETIVOS Y METAS MUNICIPIO DE SOLIDARIDAD, QUINTANA ROO PERÍODO QUE SE INFORMA: DEL 01 DE ENERO AL 31 DE DICIEMBRE DE 2022												
PROGRAMA PRESUPUESTARIO:	PP14 GOBIERNO CON RENDICION DE CUENTAS											
NIVEL MIR CON RESUMEN NARRATIVO	NOMBRE DEL INDICADOR	SENTIDO DEL INDICADOR	FRECUENCIA DE MEDICIÓN	META ANUAL PROGRAMADA	ACUMULABLE SÍ/NO	METAS - AVANCE				AVANCE DE LA META PROGRAMADA		JUSTIFICACIONES
						PROGRAMADO Y REALIZADO EN EL PERÍODO				TRIM	ANUAL	
						1er TRIM	2o TRIM	3er TRIM	4to TRIM			
C-7 AUDITORIAS Y REVISIONES EN EL SISTEMA DE CONTROL Y EVALUACIÓN DENTRO DE LA ADMINISTRACIÓN PÚBLICA DEL MUNICIPIO REALIZADAS	PORCENTAJE DE AUDITORIAS Y REVISIONES EN EL SISTEMA DE CONTROL Y EVALUACIÓN DENTRO DE LA ADMINISTRACIÓN PÚBLICA REALIZADAS	ASCENDENTE	TRIMESTRAL	100	NO	0.00	0.00	100.00	0.00	0.00	N/A	LA META ANUAL PROGRAMADA DE ESTE INDICADOR DEL 100% EQUIVALENTE A 2 AUDITORIAS Y REVISIONES EN EL SISTEMA DE CONTROL Y EVALUACIÓN DENTRO DE LA ADMINISTRACIÓN PÚBLICA DEL MUNICIPIO, EN ESTE CUARTO TRIMESTRE NO SE TENIA PROGRAMADO NINGUNA AUDITORIA, POR LO QUE NO SE REPORTA AUDITORIA. EN CUANTO A LA META ANUAL ESTE INDICADOR ALCANZÓ LO PROYECTADO CORRECTAMENTE.
A-7.1 IMPLEMENTACIÓN DE AUDITORIAS PARA LA APLICACIÓN DEL SISTEMA DE LA NORMATIVIDAD, CONTROL Y EVALUACIÓN DENTRO DE LA ADMINISTRACIÓN PÚBLICA EL MUNICIPIO REALIZADAS	PORCENTAJE DE AUDITORIAS PARA LA APLICACIÓN DEL SISTEMA DE LA NORMATIVIDAD, CONTROL Y EVALUACIÓN EN LAS UNIDADES DEL MUNICIPIO REALIZADAS	ASCENDENTE	TRIMESTRAL	100	SÍ	0.00	0.00	100.00	0.00	0.00	100.00	LA META ANUAL PROGRAMADA DE ESTE INDICADOR ES DEL 100% EQUIVALENTE A 2 AUDITORIAS PARA LA APLICACIÓN DEL SISTEMA DE LA NORMATIVIDAD CONTROL Y EVALUACIÓN DENTRO DE LA ADMINISTRACIÓN PÚBLICA DEL MUNICIPIO REALIZADAS, EN ESTE CUARTO TRIMESTRE NO SE REPORTA AUDITORIAS, YA QUE NO SE REALIZARON AUDITORIAS AL SISTEMA NORMATIVO CONTROL Y EVALUACIÓN DENTRO DE LA ADMINISTRACIÓN PÚBLICA DEL MUNICIPIO. EN CUANTO A LA META ANUAL ESTE INDICADOR ALCANZÓ LO PROYECTADO CORRECTAMENTE.
A-7.2 IMPLEMENTACIÓN DE REVISIONES PARA LA APLICACIÓN DEL SISTEMA DE LA NORMATIVIDAD, CONTROL Y EVALUACIÓN DENTRO DE LA ADMINISTRACIÓN PÚBLICA EL MUNICIPIO REALIZADAS	PORCENTAJE DE REVISIONES PARA LA APLICACIÓN DEL SISTEMA DE LA NORMATIVIDAD, CONTROL Y EVALUACIÓN EN LAS UNIDADES DEL MUNICIPIO REALIZADAS	ASCENDENTE	TRIMESTRAL	100	NO	0.00	0.00	200.00	0.00	0.00	N/A	LA META ANUAL PROGRAMADA DE ESTE INDICADOR DEL 100% EQUIVALENTE A 1 REVISIÓN EN EL SISTEMA DE LA NORMATIVIDAD CONTROL Y EVALUACIÓN DENTRO DE LA ADMINISTRACIÓN PÚBLICA, LA CUAL SE REALIZÓ EL TRIMESTRE PASADO, POR LO QUE EN ESTE CUARTO TRIMESTRE NO SE REPORTA NI SE TIENE PROGRAMADA NINGUNA REVISIÓN. EN CUANTO A LA META ANUAL, EL INDICADOR SUPERÓ LA META PROYECTADA DEBIDO A QUE SE TUVIERON QUE REALIZAR 2 REVISIONES EN EL AÑO.
C-8 AUDITORIAS INTERNA DE OBRAS REALIZADAS	PORCENTAJE DE AUDITORIAS A OBRAS REALIZADAS	ASCENDENTE	TRIMESTRAL	100	NO	0.00	0.00	100.00	0.00	0.00	N/A	LA META ANUAL PROGRAMADA DE ESTE INDICADOR ES DEL 100% EQUIVALENTE A 1 AUDITORIA EN LAS OBRAS PÚBLICAS DEL MUNICIPIO DE SOLIDARIDAD POR PARTE DEL ÓRGANO INTERNO DE CONTROL, POR LO QUE EN ESTE CUARTO TRIMESTRE NO SE PROGRAMÓ NI REPORTO NADA. EN CUANTO A LA META ANUAL ESTE INDICADOR ALCANZÓ LO PROYECTADO CORRECTAMENTE.
A-8.1 SUPERVISIÓN DE OBRAS A AUDITAR DETERMINADAS POR LA AUDITORIA INTERNAS A LAS OBRAS EN EJECUCIÓN	PORCENTAJE DE OBRAS SUPERVISADAS REALIZADAS	ASCENDENTE	TRIMESTRAL	100	NO	0.00	0.00	100.00	0.00	0.00	N/A	LA META ANUAL PROGRAMADA DE ESTE INDICADOR DEL 100% EQUIVALENTE A 1 OBRA SUPERVISADA POR PARTE DEL ÓRGANO INTERNO DE CONTROL, POR LO QUE EN ESTE CUARTO TRIMESTRE NO SE PROGRAMÓ NI REPORTO NADA. EN CUANTO A LA META ANUAL ESTE INDICADOR ALCANZÓ LO PROYECTADO CORRECTAMENTE.
A-8.2 RECEPCIÓN DE OBRAS OBSERVADAS POR EL ÓRGANO INTERNO	PORCENTAJE DE OBSERVACIONES A OBRAS REALIZADAS	ASCENDENTE	TRIMESTRAL	100	NO	0.00	0.00	0.00	0.00	0.00	N/A	LA META ANUAL PROGRAMADA DE ESTE INDICADOR ES DEL 100% EQUIVALENTE A 5 OBSERVACIONES A LAS OBRAS AUDITADAS POR PARTE DEL ÓRGANO INTERNO DE CONTROL, EN ESTE CUARTO TRIMESTRE NO CONTAMOS CON OBSERVACIONES, YA QUE EL GRUPO DE SUPERVISORES NO REPORTARON OBSERVACIONES EN LAS OBRAS REALIZADAS.


ELABORÓ
 NADIA ESTEFANÍA ÁVILA VÉJAR
 COORDINADOR


H. AYUNTAMIENTO DE SOLIDARIDAD
 DIRECCIÓN DE EVALUACIÓN Y
 SEGUIMIENTO
 PLAYA DEL CARMEN, QUINTANA ROO
 2021 - 2024


 REVISÓ
 LIC. TERESA FLORES GRAJALES
 DIR. DE EVALUACIÓN Y SEGUIMIENTO


H. AYUNTAMIENTO DE SOLIDARIDAD
 SECRETARÍA DE PLANEACIÓN Y
 EVALUACIÓN
 PLAYA DEL CARMEN, QUINTANA ROO
 2021 - 2024


 AUTORIZÓ
 DRA. YARA FARIDE BRICEÑO CHABLE
 SECRETARÍA DE PLANEACIÓN Y EVALUACIÓN

 CÉDULA DE AVANCE DE CUMPLIMIENTO DE LOS OBJETIVOS Y METAS MUNICIPIO DE SOLIDARIDAD, QUINTANA ROO PERÍODO QUE SE INFORMA: DEL 01 DE ENERO AL 31 DE DICIEMBRE DE 2022												
PROGRAMA PRESUPUESTARIO:	PP14 GOBIERNO CON RENDICION DE CUENTAS											
NIVEL MIR CON RESUMEN NARRATIVO	NOMBRE DEL INDICADOR	SENTIDO DEL INDICADOR	FRECUENCIA DE MEDICIÓN	META ANUAL PROGRAMADA	ACUMULABLE SÍ/NO	METAS - AVANCE				AVANCE DE LA META PROGRAMADA		JUSTIFICACIONES
						PROGRAMADO Y REALIZADO EN EL PERÍODO				TRIM	ANUAL	
						1er TRIM	2o TRIM	3er TRIM	4to TRIM			
C-9 SERVIDORES PÚBLICOS CON REGISTRO DE DENUNCIA	PORCENTAJE DE SERVIDORES PÚBLICOS CON REGISTRO DE DENUNCIA	DESCENDENTE	TRIMESTRAL	49.63	SI	15.11	0.52	0.92	0.72	5.80	34.79	ESTE INDICADOR TIENE UNA META ANUAL DEL 49.63% QUE EQUIVALE A 2000 DENUNCIAS. LA META PROGRAMADA PARA ESTE TRIMESTRE ES DE 12.41% QUE EQUIVALE A 400 DENUNCIAS ESPERADAS, DURANTE EL CUARTO TRIMESTRE SE REGISTRARON 28 DENUNCIAS EN CONTRA DE SERVIDORES PÚBLICOS (DE LAS CUALES 22 CORRESPONDEN A EXPEDIENTES DE INVESTIGACIÓN Y 7 A CUADERNILLOS ADMINISTRATIVOS) RESULTANDO EN UN 0.72% DE DENUNCIAS EN ESTE TRIMESTRE POR LO QUE SE QUEDO DEBAJO DE LA META ESPERADA DADO A QUE NO SE RECIBIERON MUCHAS DENUNCIAS EN CONTRA DE LOS SERVIDORES PUBLICOS. EN CUANTO A LA META ANUAL EL INDICADOR SOLO ALCANZÓ UN 17.27% DE AVANCE QUEDANDO LEJOS DEL 49.63% ESPERADO, LO CUAL SE TRADUCE EN UN DESCENSO DE DENUNCIAS EN CONTRA DE SERVIDORES PÚBLICOS POR LO QUE LA SEMAFORIZACIÓN EN CRÍTICO NO REPRESENTA UNA MALA PLANEACIÓN DADO QUE LA FINALIDAD DEL INDICADOR ES QUE REDUZCA EL NÚMERO DE DENUNCIAS EN CONTRA DE SERVIDORES PÚBLICOS.
A-9.1 RADICACIÓN DE EXPEDIENTES Y/O CUADERNILLOS	PORCENTAJE DE EXPEDIENTES RADICADOS	REGULAR	TRIMESTRAL	100	SI	30.45	1.05	1.85	1.45	5.80	34.80	LA META ANUAL PROGRAMADA DE ESTE INDICADOR ES DEL 100% EQUIVALENTE A 2000 EXPEDIENTES RADICADOS. LA META PROGRAMADA PARA ESTE TRIMESTRE DE UN 25% EQUIVALE A 400 CUADERNILLOS/EXPEDIENTES RADICADOS SIN EMBARGO, DURANTE ESTE TERCER TRIMESTRE SE RADICARON 22 EXPEDIENTES DE INVESTIGACIÓN Y 7 CUADERNILLOS ADMINISTRATIVOS OBTENIENDO UN AVANCE DE 1.45% YA QUE ESTE INDICADOR DEPENDE DE LAS DENUNCIAS QUE SE RECIBAN QUE SOLO FUERON 29 ESTE TRIMESTRE. EN CUANTO A LA META ANUAL SOLO SE ALCANZÓ UN 34.80% DE AVANCE DADO QUE ESTE INDICADOR DEPENDE DE CUANTAS QUEJAS Y DENUNCIAS SE HAGAN EN CONTRA DE LOS SERVIDORES PÚBLICOS.
A-9.2 DETERMINACIÓN DE EXPEDIENTES Y/O CUADERNILLOS DE INVESTIGACIÓN POR FALTAS ADMINISTRATIVAS	PORCENTAJE DE EXPEDIENTES DETERMINADOS	REGULAR	TRIMESTRAL	100	NO	0.66	85.71	40.54	193.10	772.40	N/A	LA META ANUAL DE ESTE INDICADOR ES DEL 100% QUE EQUIVALE A 2000 CUADERNILLOS O EXPEDIENTES DETERMINADOS. PARA EL CUARTO TRIMESTRE SE PROYECTÓ A RECIBIR 500 EXPEDIENTES SIN EMBARGO SOLO SE RECIBIERON 29 EXPEDIENTES Y CUADERNILLOS ADMINISTRATIVOS, DE LOS CUALES LOGRARON DETERMINARSE 56 ESTE INDICADOR TRABAJA CON TODOS LOS EXPEDIENTES QUE SE VAN INICIANDO Y QUE A SU VEZ SE VAN DETERMINANDO. MOTIVO POR EL CUAL, SE TUVO UN AVANCE DEL 193.10% EN ESTE TRIMESTRE. EN CUANTO A LA META ANUAL SE HA ALCANZADO UN 13.36% QUEDANDO POR DEBAJO DE LA META DE 100%, ESTO DEBIDO A QUE EL AVANCE DE LOS EXPEDIENTES INICIADOS DEPENDE DE LAS QUEJAS Y DENUNCIAS QUE SE RECIBAN EN EL AÑO Y LA DETERMINACIÓN DE EXPEDIENTES LLEVA MÁS TIEMPO.
A-9.3 DIFUSIÓN DE LAS ESTRATEGIAS SOBRE LOS PRINCIPIOS Y VALORES EN EL CÓDIGO DE ÉTICA Y CONDUCTA Y LA LEY GENERAL DE RESPONSABILIDADES ADMINISTRATIVAS	PORCENTAJE DE DIFUSIÓN DE ESTRATEGIAS	REGULAR	TRIMESTRAL	100	SI	25.00	25.00	25.00	25.00	100.00	100.00	ESTE INDICADOR TIENE UNA META DEL 100% EQUIVALENTE A 4 ESTRATEGIAS DIFUNDIDAS. PARA EL CUARTO TRIMESTRE SE CONTEMPLÓ UNA META DE 25% EQUIVALENTE A UNA ESTRATEGIA DIFUNDIDA, MOTIVO POR EL CUAL SE LLEGO A LA META PROGRAMADA PREVISTA. EN CUANTO A LA META ANUAL, SE ALCANZÓ LA META PROGRAMADA SATISFACTORIAMENTE.


ELABORÓ
 NADIA ESTEFANÍA ÁVILA VÉJAR
 COORDINADOR

H. AYUNTAMIENTO DE SOLIDARIDAD
 DIRECCIÓN DE EVALUACIÓN Y SEGUIMIENTO
 PLAYA DEL CARMEN, QUINTANA ROO
 2021 - 2024

REVISÓ
 LIC. TERESA FLORES GRAJALES
 DIR. DE EVALUACIÓN Y SEGUIMIENTO


H. AYUNTAMIENTO DE SOLIDARIDAD
 SECRETARÍA DE PLANEACION Y EVALUACIÓN
 PLAYA DEL CARMEN, QUINTANA ROO
 2021 - 2024

AUTORIZÓ
 DRA. YARA FARIDE BRICEÑO CHABLE
 SECRETARIA DE PLANEACION Y EVALUACIÓN

 CÉDULA DE AVANCE DE CUMPLIMIENTO DE LOS OBJETIVOS Y METAS MUNICIPIO DE SOLIDARIDAD, QUINTANA ROO PERÍODO QUE SE INFORMA: DEL 01 DE ENERO AL 31 DE DICIEMBRE DE 2022												
PROGRAMA PRESUPUESTARIO:	PP14 GOBIERNO CON RENDICION DE CUENTAS											
NIVEL MIR CON RESUMEN NARRATIVO	NOMBRE DEL INDICADOR	SENTIDO DEL INDICADOR	FRECUENCIA DE MEDICIÓN	META ANUAL PROGRAMADA	ACUMULABLE SI/NO	METAS - AVANCE				AVANCE DE LA META PROGRAMADA		JUSTIFICACIONES
						PROGRAMADO Y REALIZADO EN EL PERÍODO				TRIM	ANUAL	
						1er TRIM	2o TRIM	3er TRIM	4to TRIM			
C-10 PROCEDIMIENTOS DE RESPONSABILIDAD ADMINISTRATIVA Y POR FALTAS GRAVES Y NO GRAVES REALIZADOS	PORCENTAJE DE PROCEDIMIENTOS DE RESPONSABILIDAD ADMINISTRATIVA GRAVES Y NO GRAVES REALIZADOS.	ASCENDENTE	TRIMESTRAL	100	SI	2.00	1.00	12.00	24.00	70.58	39.00	LA META ANUAL ES DE 100% DURANTE EL CUARTO TRIMESTRE SE RECIBIERON 24 DE LOS 34 PROCEDIMIENTOS ESPERADOS, POR LO QUE NO SE ALCANZÓ LA META TRIMESTRAL ESPERADA. EN CUANTO A LA META ANUAL NO SE ALCANZÓ LA META PROYECTADA DEBIDO A QUE ESTA DIRECCIÓN NO PUEDE DETERMINAR CON EXACTITUD EL NÚMERO DE PROCEDIMIENTOS QUE SE VAN A EJECER EN EL AÑO.
						2.00	32.00	32.00	34.00			
A-10.1 PROCEDIMIENTOS DE RESPONSABILIDAD ADMINISTRATIVA POR FALTAS GRAVES Y NO GRAVES REALIZADOS	PORCENTAJE DE PROCEDIMIENTOS DE RESPONSABILIDAD ADMINISTRATIVA NO GRAVES REALIZADOS.	ASCENDENTE	TRIMESTRAL	100	SI	18.00	2.00	6.00	1.00	3.44	27.00	EN ESTE CUARTO TRIMESTRE SE LOGRÓ LA META PROGRAMADA DEMOSTRANDO LA EFICIENCIA DE LA DIRECCIÓN, ASÍ COMO EL DE LOS SERVIDORES PÚBLICOS Y EL BUEN FUNCIONAMIENTO DE LA CONTRALORÍA MUNICIPAL AL 100%. EN CUANTO A LA META ANUAL NO SE ALCANZÓ LA META PROYECTADA DEBIDO A QUE ESTA DIRECCIÓN NO PUEDE DETERMINAR CON EXACTITUD EL NÚMERO DE PROCEDIMIENTOS QUE SE VAN A EJECER EN EL AÑO.
						15.00	28.00	28.00	29.00			
A-10.2 REALIZACIÓN DEL PROCEDIMIENTO DE RESPONSABILIDAD ADMINISTRATIVA GRAVE, ENVIADAS AL TRIBUNAL DE JUSTICIA ADMINISTRATIVA.	PORCENTAJE DE PROCEDIMIENTOS DE RESPONSABILIDAD ADMINISTRATIVA GRAVES REALIZADOS Y ENVIADO AL TRIBUNAL DE JUSTICIA ADMINISTRATIVA.	ASCENDENTE	TRIMESTRAL	100	SI	4.00	6.00	0.00	0.00	0.00	10.00	EN ESTE CUARTO TRIMESTRE SE LOGRÓ LA META PROGRAMADA AL 100%, YA QUE NO SE RECIBIÓ NINGÚN PROCEDIMIENTO DE RESPONSABILIDAD ADMINISTRATIVA GRAVE, DEMOSTRANDO LA EFICIENCIA DE LA DIRECCIÓN, ASÍ COMO EL DE LOS SERVIDORES PÚBLICOS. EN CUANTO A LA META ANUAL NO SE ALCANZÓ LA META PROYECTADA DEBIDO A QUE ESTA DIRECCIÓN NO PUEDE DETERMINAR CON EXACTITUD EL NÚMERO DE PROCEDIMIENTOS QUE SE VAN A EJECER EN EL AÑO.
						4.00	32.00	32.00	32.00			
A-10.3 RECURSOS RECIBIDOS LA AUTORIDAD SUBSTANCIADORA	PORCENTAJE DE RECURSOS RECEPCIONADOS A LA AUTORIDAD RESOLUTORA	ASCENDENTE	TRIMESTRAL	100	SI	16.00	4.00	0.00	0.00	0.00	20.00	DURANTE ESTE CUARTO TRIMESTRE SE LOGRÓ LA META YA QUE AL NO RECIBIR RECURSO ALGUNO DENTRO DE LOS PROCEDIMIENTOS DE RESPONSABILIDAD ADMINISTRATIVA SE CUMPLE AL 100%. EN CUANTO A LA META ANUAL NO SE ALCANZÓ LA META PROYECTADA DEBIDO A QUE ESTA DIRECCIÓN NO PUEDE DETERMINAR CON EXACTITUD EL NÚMERO DE PROCEDIMIENTOS QUE SE VAN A EJECER EN EL AÑO.
						16.00	28.00	28.00	28.00			


 ELABORÓ
 NADIA ESTEFANÍA ÁVILA VÉJAR
 COORDINADOR


 H. AYUNTAMIENTO DE SOLIDARIDAD
 DIRECCIÓN DE EVALUACIÓN Y
 SEGUIMIENTO
 PLAYA DEL CARMEN, QUINTANA ROO
 2021 - 2024


 REVISÓ
 LIC. TERESA FLORES GRAJALES
 DIR. DE EVALUACIÓN Y SEGUIMIENTO


 H. AYUNTAMIENTO DE SOLIDARIDAD
 SECRETARÍA DE PLANEACIÓN Y
 EVALUACIÓN
 PLAYA DEL CARMEN, QUINTANA ROO
 2021 - 2024


 AUTORIZÓ
 DRA. YARA FARIDE BRICEÑO CHABLE
 SECRETARÍA DE PLANEACIÓN Y EVALUACIÓN