



H. AYUNTAMIENTO DEL MUNICIPIO DE SOLIDARIDAD
SECRETARÍA DE PLANEACIÓN Y EVALUACIÓN
FICHA TÉCNICA DE INDICADOR
EJERCICIO FISCAL 2022

1. DATOS GENERALES Y ALINEACIÓN A INSTRUMENTOS DE PLANEACIÓN

1.1 UNIDAD RESPONSABLE:	SECRETARÍA DE SEGURIDAD PÚBLICA Y TRÁNSITO MUNICIPAL	1.3 TRIMESTRE A REPORTAR:	CUARTO
1.2 UNIDAD ADMINISTRATIVA:	DESPECHO DE LA SECRETARÍA DE SEGURIDAD PÚBLICA Y TRÁNSITO MUNICIPAL	1.4 FECHA ELABORACION:	05/03/2023
1.5 ALINEACIÓN AL PLAN MUNICIPAL DE DESARROLLO 2021-2024		1.6 ALINEACIÓN AL PLAN ESTATAL DE DESARROLLO 2016-2022	
1.5.1 EJE DE DESARROLLO PMD:	EJE 1 SEGURIDAD Y CALIDAD DE VIDA PARA LA POBLACIÓN	1.6.1 EJE DE DESARROLLO PED:	2. GOBERNABILIDAD, SEGURIDAD Y ESTADO DE DERECHO
1.5.2 PROGRAMA (POLÍTICA DE ACCIÓN) PMD:	1. SEGURIDAD PÚBLICA Y JUSTICIA CÍVICA	1.6.2 PROGRAMA DE DESARROLLO PED:	PROGRAMA 9. CORRESPONSABILIDAD EN LA PREVENCIÓN DEL DELITO Y RESPONSABILIDAD VIAL
1.5.3 LÍNEA DE ACCIÓN PMD:	NO APLICA		

2. ALINEACIÓN AL PROGRAMA PRESUPUESTARIO

2.1 DENOMINACIÓN DEL PP:	SEGURIDAD, CULTURA DE PAZ Y PREVENCIÓN DEL DELITO PARA CRECER EN SOLIDARIDAD			
2.2 CLAVE DEL PP:	PP11	2.3 NIVEL MIR:	FIN	NÚMERO DE COMPONENTE O ACTIVIDAD:
2.4 RESUMEN NARRATIVO:	CONTRIBUIR A GARANTIZAR LA PAZ Y LA SEGURIDAD PERSONAL Y DE LA PROPIEDAD, MEDIANTE ACCIONES PARA DISMINUIR LOS ACTOS DELICTIVOS Y FALTAS ADMINISTRATIVAS			

3. IDENTIFICACIÓN DEL INDICADOR

3.1 NOMBRE DEL INDICADOR:	TASA DE INCIDENCIA DELICTIVA POR CADA CIENTO MIL HABITANTES (CASOS POR CADA 100 MIL HABITANTES).	3.4 TIPO:	GESTIÓN
3.2 DEFINICIÓN DEL INDICADOR:	ESTE INDICADOR MIDE EL TOTAL DE DELITOS EN LA POBLACIÓN DE 18 AÑOS Y MÁS POR CADA 100,000 HABITANTES QUE HAN SIDO VÍCTIMA DE DELITO	3.5 DIMENSIÓN:	EFICACIA
		3.6 SENTIDO:	DESCENDENTE
3.3 FÓRMULA:	((TOTAL DE DELITOS OCURRIDOS EN EL ESTADO/ TOTAL DE POBLACIÓN DE 18 AÑOS Y MÁS) * 100,000)	3.7 FRECUENCIA DE MEDICIÓN:	ANUAL
		3.8 UNIDAD DE MEDIDA DEL INDICADOR:	CASOS POR CADA 100 MIL HABITANTES
3.9 MEDIOS DE VERIFICACIÓN:	TABULADOS DE ESTIMACIONES "I. NIVEL DE VICTIMIZACIÓN Y DELINCUENCIA" DE ENCUESTA NACIONAL DE VICTIMIZACIÓN Y PERCEPCIÓN SOBRE SEGURIDAD PÚBLICA (ENVIPE) ANUAL. INEGI DISPONIBLE EN https://www.inegi.org.mx/programas/envipe/2020/#tabulados .		
3.10 LÍNEA BASE		3.11 META 2022	
VALOR	AÑO BASE	VALOR	3.12 CÁLCULO PARA EL INDICADOR
35535	2019	33630	INFORMA REQUERIMIENTO A DEVS
		3.13 CRITERIO DE SEMAFORIZACIÓN	
		VARIACIÓN RESPECTO META PROG.	RIESGO
		Hasta 4/	CRÍTICO
		2279	3279

4. CALENDARIO DE METAS PROGRAMADAS

METAS TRIMESTRALES		1ER TRIMESTRE	2DO TRIMESTRE	3ER TRIMESTRE	4TO TRIMESTRE	PROGRAMADO ANUAL	UNIDAD DE MEDIDA
4.1 INDICADOR	TASA DE INCIDENCIA DELICTIVA POR CADA CIENTO MIL HABITANTES (CASOS POR CADA 100 MIL HABITANTES).	0.00	0.00	0.00	33,630.01	33,630.01	CASOS POR CADA 100 MIL HABITANTES
4.2 VARIABLE 1	TOTAL DE DELITOS OCURRIDOS EN EL ESTADO	0.00	0.00	0.00	434915.00	434915.00	DELITOS
4.3 VARIABLE 2	TOTAL DE POBLACIÓN DE 18 Y MÁS	0.00	0.00	0.00	1293235.00	1293235.00	PERSONAS

5. CALENDARIO DE METAS EJECUTADAS

METAS TRIMESTRALES		1ER TRIMESTRE	2DO TRIMESTRE	3ER TRIMESTRE	4TO TRIMESTRE	AVANCE ACUMULADO	SEMAFORO TRIMESTRAL
5.1 INDICADOR	TASA DE INCIDENCIA DELICTIVA POR CADA CIENTO MIL HABITANTES (CASOS POR CADA 100 MIL HABITANTES).	0.00	0.00	0.00	31,538.00	31,538.00	
5.2 VARIABLE 1	TOTAL DE DELITOS OCURRIDOS EN EL ESTADO	0.00	0.00	0.00	N/A	N/A	SEMAFORO ANUAL
5.3 VARIABLE 2	TOTAL DE POBLACIÓN DE 18 Y MÁS	0.00	0.00	0.00	N/A	N/A	

5.4 JUSTIFICACIONES: EL NOMBRE DEL INDICADOR DE ACUERDO A LA FUENTE OFICIAL ES "TASA DE INCIDENCIA DELICTIVA POR ENTIDAD FEDERATIVA DE OCURRENCIA POR CADA 100 MIL HABITANTES" DONDE EL RESULTADO SE CALCULA DIVIDIENDO EL NÚMERO TOTAL DE DELITOS OCURRIDOS ENTRE LA POBLACIÓN DE 18 AÑOS Y MÁS MULTIPLICADOS POR 100,000. PARA ESTE EJERCICIO FISCAL 2022, SE PROGRAMÓ UNA TASA DE 33,630. SIN EMBARGO DEBIDO A QUE LOS RESULTADOS DE LA ENCUESTA NACIONAL DE VICTIMIZACIÓN Y PERCEPCIÓN SOBRE SEGURIDAD PÚBLICA (ENVIPE) AÚN NO PRESENTA LOS RESULTADOS AL 2023 (CON DATOS BASES DEL 2022), ES POR ELLO QUE SE TOMA EL RESULTADO DE 31,538 CASOS POR CADA 100 MIL HABITANTES EN EL 2021 (RESULTADOS DE ENCUESTA ENVIPE 2022), CABE MENCIONAR QUE LOS TABULADOS DE RESULTADOS DE ESTA ENCUESTA NO PRESENTAN LAS VARIABLES 1 Y 2, EL DATO LO PROPORCIONA DE MANERA DIRECTA EN EL DOCUMENTO EXCEL DENOMINADO "I. NIVEL DE VICTIMIZACIÓN Y DELINCUENCIA" HOJA 1.4.

6. RESPONSABLE DIRECTO DEL INDICADOR

6.1 NOMBRE DEL RESPONSABLE:	P.L.A.E. ZIRZE QUIQUEY LUGO ARANA	TELÉFONO:	612 105 3083
6.3 CARGO Y ÁREA:	ENLACE DE PROGRAMAS	CORREO ELECTRÓNICO:	enlacepytm@gmail.com

H. AYUNTAMIENTO DE SOLIDARIDAD
SECRETARÍA DE SEGURIDAD PÚBLICA
Y TRÁNSITO MUNICIPAL
LIC. RAÚL ALBERTO TASSINARI GONZÁLEZ
DESPECHO DE SEGURIDAD PÚBLICA Y TRÁNSITO MUNICIPAL
2021 - 2024
LIC. RAÚL ALBERTO TASSINARI GONZÁLEZ
SECRETARIO DE SEGURIDAD PÚBLICA Y TRÁNSITO MUNICIPAL



H. AYUNTAMIENTO DEL MUNICIPIO DE SOLIDARIDAD
SECRETARÍA DE PLANEACIÓN Y EVALUACIÓN
FICHA TÉCNICA DE INDICADOR
EJERCICIO FISCAL 2022

1. DATOS GENERALES Y ALINEACIÓN A INSTRUMENTOS DE PLANEACIÓN

1.1 UNIDAD RESPONSABLE:	SECRETARÍA DE SEGURIDAD PÚBLICA Y TRÁNSITO MUNICIPAL	1.3 TRIMESTRE A REPORTAR:	CUARTO
1.2 UNIDAD ADMINISTRATIVA:	DESPECHO DE LA SECRETARÍA DE SEGURIDAD PÚBLICA Y TRÁNSITO MUNICIPAL	1.4 FECHA ELABORACIÓN:	05/01/2023
1.5 ALINEACIÓN AL PLAN MUNICIPAL DE DESARROLLO 2021-2024		1.6 ALINEACIÓN AL PLAN ESTATAL DE DESARROLLO 2016-2022	
1.5.1 EJE DE DESARROLLO PMD:	EJE 1 SEGURIDAD Y CALIDAD DE VIDA PARA LA POBLACIÓN	1.6.1 EJE DE DESARROLLO PED:	2. GOBERNABILIDAD, SEGURIDAD Y ESTADO DE DERECHO
1.5.2 PROGRAMA (POLÍTICA DE ACCIÓN) PMD:	1. SEGURIDAD PÚBLICA Y JUSTICIA CÍVICA	1.6.2 PROGRAMA DE DESARROLLO PED:	PROGRAMA 6. GOBERNABILIDAD
1.5.3 LÍNEA DE ACCIÓN PMD:	NO APLICA		

2. ALINEACIÓN AL PROGRAMA PRESUPUESTARIO

2.1 DENOMINACIÓN DEL PP:	SEGURIDAD, CULTURA DE PAZ Y PREVENCIÓN DEL DELITO PARA CRECER EN SOLIDARIDAD.			
2.2 CLAVE DEL PP:	PP 11	2.3 NIVEL MIR:	PROPÓSITO	NÚMERO DE COMPONENTES O ACTIVIDADES
2.4 RESUMEN NARRATIVO:	LOS HOMBRES Y MUJERES ENTRE 18 AÑOS Y MÁS DEL MUNICIPIO DE SOLIDARIDAD, DISMINUYEN LA INCURRENCIA DE ACTOS DELICTIVOS			

3. IDENTIFICACIÓN DEL INDICADOR

3.1 NOMBRE DEL INDICADOR:	VARIACIÓN PORCENTUAL DE ACTOS DELICTIVOS EN EL MUNICIPIO	3.4 TIPO:	ESTRATÉGICO
3.2 DEFINICIÓN DEL INDICADOR:	ESTE INDICADOR MIDE LOS ACTOS DELICTIVOS QUE SE PRESENTAN DURANTE EL AÑO EN LA SECRETARÍA DE SEGURIDAD PÚBLICA Y TRÁNSITO MUNICIPAL, CON EL OBJETIVO DE CONOCER LA INCIDENCIA DELICTIVA DEL MUNICIPIO DE SOLIDARIDAD Y REALIZAR METAS PARA DISMINUIR LA TASA DE ACTOS DELICTIVOS.	3.5 DIMENSIÓN:	EFICACIA
		3.6 SENTIDO:	DESCENDENTE
3.3 FÓRMULA:	[NÚMERO DE ACTOS DELICTIVOS EN EL MUNICIPIO 2022/ NÚMERO DE ACTOS DELICTIVOS REGISTRADOS EN EL 2021]-1]* 100	3.7 FRECUENCIA DE MEDICIÓN:	ANUAL
		3.8 UNIDAD DE MEDIDA DEL INDICADOR:	PORCENTAJE
3.9 MEDIOS DE VERIFICACIÓN:	REPORTES DE INCIDENCIA DELICTIVA MENSUAL, REALIZADO POR LA SECRETARÍA DE SEGURIDAD PÚBLICA Y TRÁNSITO MUNICIPAL Y REPORTE DE DELINCUENCIA DELICTIVA DE LA SECRETARÍA DE SEGURIDAD PÚBLICA DEL ESTADO C-5.		

3.10 LÍNEA BASE		3.11 META 2022	3.12 CÁLCULO PARA EL INDICADOR	3.13 CRITERIO DE SEMAFORIZACIÓN		
VALOR	AÑO BASE	VALOR	TASA DE VARIACIÓN	VARIACIÓN RESPECTO META PROG.	RIESGO	CRITICO
20.74	2021	15		Hasta +/ - 10	Hasta +/ - 20	Hasta +/ - 20

4. CALENDARIO DE METAS PROGRAMADAS

METAS TRIMESTRALES		1ER TRIMESTRE	2DO TRIMESTRE	3ER TRIMESTRE	4TO TRIMESTRE	PROGRAMADO ANUAL	UNIDAD DE MEDIDA
4.1 INDICADOR	VARIACIÓN PORCENTUAL DE ACTOS DELICTIVOS EN EL MUNICIPIO	0.00	0.00	0.00	-15.01	-15.01	PORCENTAJE
4.2 VARIABLE 1	NÚMERO DE ACTOS DELICTIVOS EN EL MUNICIPIO 2022	0.00	0.00	0.00	6684.00	6684.00	ACTOS DELICTIVOS
4.3 VARIABLE 2	NÚMERO DE ACTOS DELICTIVOS REGISTRADOS EN EL 2021	0.00	0.00	0.00	7864.00	7864.00	ACTOS DELICTIVOS

5. CALENDARIO DE METAS EJECUTADAS

METAS TRIMESTRALES		1ER TRIMESTRE	2DO TRIMESTRE	3ER TRIMESTRE	4TO TRIMESTRE	AVANCE ACUMULADO	SEMAFORO TRIMESTRAL
5.1 INDICADOR	VARIACIÓN PORCENTUAL DE ACTOS DELICTIVOS EN EL MUNICIPIO	0.00	0.00	0.00	3.84	3.84	RIESGO
5.2 VARIABLE 1	NÚMERO DE ACTOS DELICTIVOS EN EL MUNICIPIO 2022	0.00	0.00	0.00	8166.00	8166.00	SEMAFORO ANUAL
5.3 VARIABLE 2	NÚMERO DE ACTOS DELICTIVOS REGISTRADOS EN EL 2021	0.00	0.00	0.00	7864.00	7864.00	RIESGO

5.4 JUSTIFICACIONES: LA META ANUAL QUE SE PROGRAMÓ PARA EL PROPÓSITO FUE DE -15% DE VARIACION PORCENTUAL QUE EQUIVALE A QUE LOS CASOS SE REDUZCAN A UN TOTAL DE 6684 ACTOS DELICTIVOS EN ESTE AÑO, HASTA EL ÚLTIMO TRIMESTRE SE TIENE LA INFORMACIÓN QUE PUBLICA EL SECRETARIADO EJECUTIVO DEL SISTEMA NACIONAL DE SEGURIDAD PÚBLICA DEL ÍNDICE DE INCIDENCIA DELICTIVA DEL FUERO COMÚN, A NIVEL MUNICIPAL, DANDO UN ÍNDICE DELICTIVO EN 2022 DE 3.84% MÁS QUE EL AÑO ANTERIOR, POR LO QUE LOS ACTOS DELICTIVOS SUMARON 8166 EN TODO EL AÑO.

6. RESPONSABLE DIRECTO DEL INDICADOR

6.1 NOMBRE DEL RESPONSABLE:	P.L.A.E. ROCIO MARIBEL LÓPEZ LÓPEZ	TELÉFONO:	4771692460
6.3 CARGO Y ÁREA:	ENLACE DE PROGRAMAS INSTITUCIONALES DE LA SECRETARÍA DE SEGURIDAD PÚBLICA Y TRÁNSITO MUNICIPAL	EMAIL:	enlacepsvtrm@gmail.com

AYUNTAMIENTO DE SOLIDARIDAD
SECRETARÍA DE SEGURIDAD PÚBLICA
Y TRÁNSITO MUNICIPAL
LIC. RAÚL ALBERTO TASSINARI GONZÁLEZ
DESPECHO DE SEGURIDAD PÚBLICA Y TRÁNSITO MUNICIPAL
PLATA DEL CARMEN, QUINTANA ROO
2021 - 2024



H. AYUNTAMIENTO DEL MUNICIPIO DE SOLIDARIDAD
SECRETARÍA DE PLANEACIÓN Y EVALUACIÓN
FICHA TÉCNICA DE INDICADOR
EJERCICIO FISCAL 2022

1. DATOS GENERALES Y ALINEACIÓN A INSTRUMENTOS DE PLANEACIÓN

1.1 UNIDAD RESPONSABLE:	SECRETARÍA DE SEGURIDAD PÚBLICA Y TRÁNSITO MUNICIPAL	1.3 TRIMESTRE A REPORTAR:	CUARTO
1.2 UNIDAD ADMINISTRATIVA:	DESPECHO DE LA SECRETARÍA DE SEGURIDAD PÚBLICA Y TRÁNSITO MUNICIPAL	1.4 FECHA ELABORACIÓN:	05/01/2023
1.5 ALINEACIÓN AL PLAN MUNICIPAL DE DESARROLLO 2021-2024		1.6 ALINEACIÓN AL PLAN ESTATAL DE DESARROLLO 2016-2022	
1.5.1 EJE DE DESARROLLO PMD:	EJE 1, SEGURIDAD Y CALIDAD DE VIDA PARA LA POBLACIÓN	1.6.1 EJE DE DESARROLLO PED:	2. GOBERNABILIDAD, SEGURIDAD Y ESTADO DE DERECHO
1.5.2 PROGRAMA (POLÍTICA DE ACCIÓN) PMD:	1. SEGURIDAD PÚBLICA Y JUSTICIA CÍVICA	1.6.2 PROGRAMA DE DESARROLLO PED:	PROGRAMA 6. GOBERNABILIDAD
1.5.3 LÍNEA DE ACCIÓN PMD:	1. EVALUAR E IMPLEMENTAR MEDIDAS PARA AUMENTAR LOS RECURSOS DESTINADOS A LA SEGURIDAD PÚBLICA DEL MUNICIPIO CON EL OBJETIVO DE QUE LAS FUERZAS POLICIALES CUENTEN CON LA MEJOR INFRAESTRUCTURA, EQUIPAMIENTO, ENTRENAMIENTO Y CAPACITACIÓN PARA ATENDER LAS NECESIDADES DEL MUNICIPIO.		

2. ALINEACIÓN AL PROGRAMA PRESUPUESTARIO

2.1 DENOMINACIÓN DEL PP:	SEGURIDAD, CULTURA DE PAZ Y PREVENCIÓN DEL DELITO PARA CRECER EN SOLIDARIDAD.			
2.2 CLAVE DEL PP:	PP 11	2.3 NIVEL MIR:	COMPONENTE	NÚMERO DE COMPONENTES O FACTORES
2.4 RESUMEN NARRATIVO:	ACCIONES PARA GARANTIZAR EL ADECUADO FUNCIONAMIENTO DE LA SSP/PTM Y EL CUMPLIMIENTO DE SUS OBJETIVOS REALIZADAS			

3. IDENTIFICACIÓN DEL INDICADOR

3.1 NOMBRE DEL INDICADOR:	PORCENTAJE DE LAS ACCIONES REALIZADAS	3.4 TIPO:	GESTIÓN
3.2 DEFINICIÓN DEL INDICADOR:	ESTE INDICADOR MIDE EL NÚMERO DE ACCIONES QUE REALIZA EL DESPECHO DE LA SECRETARÍA DE SEGURIDAD PÚBLICA Y TRÁNSITO MUNICIPAL, YA SEAN DE INDOLE ADMINISTRATIVAS COMO GESTIONES PARA ESTIMULAR A LOS ELEMENTOS DE LA CORPORACIÓN, GESTIÓN PARA MEJORAR INFRAESTRUCTURA DE LA SECRETARÍA, EVENTOS ALUSIVOS AL DÍA DEL POLICÍA, COORDINACIÓN DE OPERATIVOS Y PARA LOGRAR EL CORRECTO FUNCIONAMIENTO DE CORPORACIÓN Y GARANTIZAR RESULTADOS ÓPTIMOS	3.5 DIMENSIÓN:	EFICACIA
		3.6 SENTIDO:	REGULAR
3.3 FÓRMULA:	$(\text{NÚMERO DE ACCIONES REALIZADAS} / \text{NÚMERO DE ACCIONES PROGRAMADAS}) * 100$	3.7 FRECUENCIA DE MEDICIÓN:	TRIMESTRAL
		3.8 UNIDAD DE MEDIDA DEL INDICADOR:	PORCENTAJE

3.9 MEDIOS DE VERIFICACIÓN: ARCHIVO DE OFICIOS DE GESTIÓN REALIZADOS DEL DESPECHO DE LA SECRETARÍA DE SEGURIDAD PÚBLICA Y TRÁNSITO MUNICIPAL

3.10 LÍNEA BASE		3.11 META 2022	3.12 CÁLCULO PARA EL INDICADOR	3.13 CRITERIO DE SEMAFORIZACIÓN			
VALOR	AÑO BASE	VALOR	FORCENTAJE	VARIACIÓN RESPECTO META PROG.	ACEPTABLE Hasta +/- 10	RIESGO Hasta +/- 20	CRÍTICO Hasta +/- 20
100	2021	100					

4. CALENDARIO DE METAS PROGRAMADAS

METAS TRIMESTRALES		1ER TRIMESTRE	2DO TRIMESTRE	3ER TRIMESTRE	4TO TRIMESTRE	PROGRAMADO ANUAL	UNIDAD DE MEDIDA
4.1 INDICADOR	PORCENTAJE DE LAS ACCIONES REALIZADAS	25.96	24.04	24.04	25.96	100.00	PORCENTAJE
4.2 VARIABLE 1	NÚMERO DE ACCIONES REALIZADAS	27.00	25.00	25.00	27.00	104.00	ACCIONES
4.3 VARIABLE 2	NÚMERO DE ACCIONES PROGRAMADAS	104.00	104.00	104.00	104.00	104.00	ACCIONES



5. CALENDARIO DE METAS EJECUTADAS

METAS TRIMESTRALES		1ER TRIMESTRE	2DO TRIMESTRE	3ER TRIMESTRE	4TO TRIMESTRE	AVANCE ACUMULADO	SEMÁFORO TRIMESTRAL
5.1 INDICADOR	PORCENTAJE DE LAS ACCIONES REALIZADAS	25.96	45.19	28.85	37.50	137.50	RIESGO
5.2 VARIABLE 1	NÚMERO DE ACCIONES REALIZADAS	27.00	47.00	30.00	39.00	143.00	SEMÁFORO ANUAL
5.3 VARIABLE 2	NÚMERO DE ACCIONES PROGRAMADAS	104.00	104.00	104.00	104.00	104.00	

5.4 JUSTIFICACIONES: LA META ANUAL DEL 2022 ES DEL 100% QUE EQUIVALE A 104 ACCIONES PROGRAMADAS, POR LO QUE EN ESTE CUARTO TRIMESTRE SE PROGRAMO UN 25.96% QUE EQUIVALE A 27 ACCIONES REALIZADAS, SE OBTUVO UN RESULTADO DEL 37.50% QUE EQUIVALE A 39 ACCIONES REALIZADAS, SOBREPASANDO LA META ESTABLECIDA POR UN 11.54%. ESTO DEBIDO A LA TEMPORADA NAVIDEÑA. EN CUANTO A LA META ANUAL OBTUVIMOS UN ACUMULADO DE 137.50% DEBIDO AL SOBRECUMPLIMIENTO EN TRIMESTRES ANTERIORES QUE AFECTO EL RESULTADO FINAL.

6. RESPONSABLE DIRECTO DEL INDICADOR

6.1 NOMBRE DEL RESPONSABLE:	P.L.A.E. ZIRZE QUIQUEY LUGO ARAMA	6.2 TELÉFONO:	612 105 3083
6.3 CARGO Y ÁREA:	ENLACE DE PROGRAMAS	6.4 CORREO ELECTRÓNICO:	enlacesptm@gmail.com

 LIC. RAÚL ALBERTO TASSINARI GONZÁLEZ
 DESPECHO DE SEGURIDAD PÚBLICA Y TRÁNSITO MUNICIPAL

LIC. RAÚL ALBERTO TASSINARI GONZÁLEZ
 SECRETARÍA DE SEGURIDAD PÚBLICA Y TRÁNSITO MUNICIPAL

PLAN DEL MUNICIPIO DE SOLIDARIDAD
 2021 - 2024



H. AYUNTAMIENTO DEL MUNICIPIO DE SOLIDARIDAD
SECRETARÍA DE PLANEACIÓN Y EVALUACIÓN
FICHA TÉCNICA DE INDICADOR
EJERCICIO FISCAL 2022

1. DATOS GENERALES Y ALINEACIÓN A INSTRUMENTOS DE PLANEACIÓN

1.1 UNIDAD RESPONSABLE:	SECRETARÍA DE SEGURIDAD PÚBLICA Y TRÁNSITO MUNICIPAL		1.3 TRIMESTRE A REPORTAR:	CUARTO
1.2 UNIDAD ADMINISTRATIVA:	DESPACHO DE LA SECRETARÍA DE SEGURIDAD PÚBLICA Y TRÁNSITO MUNICIPAL		1.4 FECHA ELABORACIÓN:	05/01/2023
1.5 ALINEACIÓN AL PLAN MUNICIPAL DE DESARROLLO 2021-2024		1.6 ALINEACIÓN AL PLAN ESTATAL DE DESARROLLO 2016-2022		
1.5.1 EJE DE DESARROLLO PMD:	EJE 1 SEGURIDAD Y CALIDAD DE VIDA PARA LA POBLACIÓN	1.6.1 EJE DE DESARROLLO PED:	2. GOBERNABILIDAD, SEGURIDAD Y ESTADO DE DERECHO	
1.5.2 PROGRAMA (POLÍTICA DE ACCIÓN) PMD:	1. SEGURIDAD PÚBLICA Y JUSTICIA CÍVICA	1.6.2 PROGRAMA DE DESARROLLO PED:	PROGRAMA 6. GOBERNABILIDAD	
1.5.3 LÍNEA DE ACCIÓN PMD:	1. EVALUAR E IMPLEMENTAR MEDIDAS PARA AUMENTAR LOS RECURSOS DESTINADOS A LA SEGURIDAD PÚBLICA DEL MUNICIPIO CON EL OBJETIVO DE QUE LAS FUERZAS POLICIALES CUENTEN CON LA MEJOR INFRAESTRUCTURA, EQUIPAMIENTO, ENTRENAMIENTO Y CAPACITACIÓN PARA ATENDER LAS NECESIDADES DEL MUNICIPIO.			
2. ALINEACIÓN AL PROGRAMA PRESUPUESTARIO				
2.1 DENOMINACIÓN DEL PP:	SEGURIDAD, CULTURA DE PAZ Y PREVENCIÓN DEL DELITO PARA CRECER EN SOLIDARIDAD.			
2.2 CLAVE DEL PP:	PP 11	2.3 NIVEL NRI:	ACTIVIDAD	INDICADOR COMPONENTE O ACTIVIDAD 1.1
2.4 RESUMEN NARRATIVO:	GESTIÓN PARA LA COORDINACIÓN DE LOS OPERATIVOS PARA GARANTIZAR LA SEGURIDAD DE LAS PERSONAS Y SUS BIENES			

3. IDENTIFICACIÓN DEL INDICADOR

3.1 NOMBRE DEL INDICADOR:	PORCENTAJE DE GESTIONES REALIZADAS PARA LA COORDINACIÓN DE LOS OPERATIVOS.		3.4 TIPO:	GESTIÓN		
3.2 DEFINICIÓN DEL INDICADOR:	ESTE INDICADOR MIDE EL NÚMERO DE REUNIONES DE TRABAJO QUE REALIZA LA SUBSECRETARÍA PARA LOGRAR EL CORRECTO FUNCIONAMIENTO DE LAS UNIDADES ADMINISTRATIVAS Y DISEÑAR LAS ESTRATEGIAS, OPERATIVOS Y ACCIONES PARA DISMINUIR LA INCIDENCIA DELICTIVA EN EL MUNICIPIO DE SOLIDARIDAD.		3.5 DIMENSIÓN:	EFICACIA		
			3.6 SENTIDO:	REGULAR		
3.3 FÓRMULA:	[(NÚMERO DE GESTIONES REALIZADAS / NÚMERO DE GESTIONES PROGRAMADAS) * 100]		3.7 FRECUENCIA DE MEDICIÓN:	TRIMESTRAL		
			3.8 UNIDAD DE MEDIDA DEL INDICADOR:	PORCENTAJE		
3.9 MEDIOS DE VERIFICACIÓN:	ARCHIVO DE OFICIOS DE GESTIÓN REALIZADOS DEL DESPACHO DE LA SECRETARÍA DE SEGURIDAD PÚBLICA Y TRÁNSITO MUNICIPAL					
3.10 LÍNEA BASE		3.11 META 2022	3.13 CRITERIO DE SEMAFORIZACIÓN			
VALOR	AÑO BASE	VALOR	VARIACIÓN RESPECTO META PROG.	ACEPTABLE (Hasta 20)	RIESGO (Hasta 40)	CRÍTICO (Hasta 70)
80	2021	80	PORCENTAJE	20	20	20

4. CALENDARIO DE METAS PROGRAMADAS

METAS TRIMESTRALES		1ER TRIMESTRE	2DO TRIMESTRE	3ER TRIMESTRE	4TO TRIMESTRE	PROGRAMADO ANUAL	UNIDAD DE MEDIDA
4.1 INDICADOR	PORCENTAJE DE GESTIONES REALIZADAS PARA LA COORDINACIÓN DE LOS OPERATIVOS.	20.00	20.00	20.00	20.00	80.00	PORCENTAJE
4.2 VARIABLE 1	NÚMERO DE GESTIONES REALIZADAS	24.00	24.00	24.00	24.00	96.00	GESTIONES
4.3 VARIABLE 2	NÚMERO DE GESTIONES PROGRAMADAS	120.00	120.00	120.00	120.00	120.00	GESTIONES

5. CALENDARIO DE METAS EJECUTADAS

METAS TRIMESTRALES		1ER TRIMESTRE	2DO TRIMESTRE	3ER TRIMESTRE	4TO TRIMESTRE	AVANCE ACUMULADO	SEMAFORO TRIMESTRAL
5.1 INDICADOR	PORCENTAJE DE GESTIONES REALIZADAS PARA LA COORDINACIÓN DE LOS OPERATIVOS.	20.00	38.33	30.00	30.00	118.33	ACEPTABLE
5.2 VARIABLE 1	NÚMERO DE GESTIONES REALIZADAS	24.00	46.00	36.00	36.00	142.00	SEMAFORO ANUAL
5.3 VARIABLE 2	NÚMERO DE GESTIONES PROGRAMADAS	120.00	120.00	120.00	120.00	120.00	

5.4 JUSTIFICACIONES:
LA META ANUAL DEL 2022 ES DEL 80% QUE EQUIVALE A 96 GESTIONES PROGRAMADAS PARA LA COORDINACIÓN DE OPERATIVOS, POR LO QUE EN ESTE CUARTO TRIMESTRE SE PROGRAMÓ UN 20% QUE EQUIVALE A 24 GESTIONES PARA LA COORDINACIÓN DE OPERATIVOS REALIZADAS; POR LO TANTO EN ESTE CUARTO TRIMESTRE SE OBTUVO UN RESULTADO DEL 30.00% EQUIVALENTE A 36 GESTIONES PARA LA COORDINACIÓN DE OPERATIVOS REALIZADAS, MANTENIENDO LA META EN ACEPTABLE, ESTO DEBIDO A LA ÉPOCA DECEMBRINA, LA CUAL FINALIZA EL 15 DE ENERO, EN CUANTO A LA META ANUAL OBTUVIMOS UN ACUMULADO DE 118.33% DEBIDO AL SOBRECUMPLIMIENTO EN SEGUNDO Y CUARTO TRIMESTRE QUE AFECTÓ EL RESULTADO FINAL.

6. RESPONSABLE DIRECTO DEL INDICADOR

6.1 NOMBRE DEL RESPONSABLE:	P.L.A.E. ZIRZE QUIQUEY LUGO ARANA	6.2 TELÉFONO:	612 105 3083
6.3 CARGO Y ÁREA:	ENLACE DE PROGRAMAS	6.4 CORREO ELECTRÓNICO:	enlacespytm@gmail.com

(Handwritten signatures and stamps)

LIC. RAFAEL ALBERTO TASSIARI GONZÁLEZ
SECRETARÍA DE SEGURIDAD PÚBLICA Y TRÁNSITO MUNICIPAL

PLAN DE TRABAJO ANUAL 2021-2024



H. AYUNTAMIENTO DEL MUNICIPIO DE SOLIDARIDAD
SECRETARÍA DE PLANEACIÓN Y EVALUACIÓN
FICHA TÉCNICA DE INDICADOR
EJERCICIO FISCAL 2022

1. DATOS GENERALES Y ALINEACIÓN A INSTRUMENTOS DE PLANEACIÓN

1.1 UNIDAD RESPONSABLE:	SECRETARÍA DE SEGURIDAD PÚBLICA Y TRÁNSITO MUNICIPAL	1.3 TRIMESTRE A REPORTAR:	CUARTO
1.2 UNIDAD ADMINISTRATIVA:	DESPECHO DE LA SECRETARÍA DE SEGURIDAD PÚBLICA Y TRÁNSITO MUNICIPAL	1.4 FECHA ELABORACION:	05/01/2023

1.5 ALINEACIÓN AL PLAN MUNICIPAL DE DESARROLLO 2021-2024	1.6 ALINEACIÓN AL PLAN ESTATAL DE DESARROLLO 2016-2022		
1.5.1 EJE DE DESARROLLO PMD:	EJE_1_SEGURIDAD_Y_CALIDAD_DE_VIDA_PARA_LA_POBLACION	1.6.1 EJE DE DESARROLLO PED:	2. GOBERNABILIDAD, SEGURIDAD Y ESTADO DE DERECHO
1.5.2 PROGRAMA (POLÍTICA DE ACCIÓN) PMD:	1_SEGURIDAD_PÚBLICA_Y_JUSTICIA_CÍVICA	1.6.2 PROGRAMA DE DESARROLLO PED:	PROGRAMA 6. GOBERNABILIDAD
1.5.3 LÍNEA DE ACCIÓN PMD:	1. EVALUAR E IMPLEMENTAR MEDIDAS PARA AUMENTAR LOS RECURSOS DESTINADOS A LA SEGURIDAD PÚBLICA DEL MUNICIPIO CON EL OBJETIVO DE QUE LAS FUERZAS POLICIALES CUENTEN CON LA MEJOR INFRAESTRUCTURA, EQUIPAMIENTO, ENTRENAMIENTO Y CAPACITACIÓN PARA ATENDER LAS NECESIDADES DEL MUNICIPIO.		

2. ALINEACIÓN AL PROGRAMA PRESUPUESTARIO

2.1 DENOMINACIÓN DEL PP:	SEGURIDAD, CULTURA DE PAZ Y PREVENCIÓN DEL DELITO PARA CRECER EN SOLIDARIDAD.			
2.2 CLAVE DEL PP:	PP 11	2.3 NIVEL MIR:	ACTIVIDAD	NÚMERO DE COMPONENTE O ACTIVIDAD: 1.2
2.4 RESUMEN NARRATIVO:	GESTIÓN PARA LA MEJORA DE LA INFRAESTRUCTURA DE LA SSPyTM			

3. IDENTIFICACIÓN DEL INDICADOR

3.1 NOMBRE DEL INDICADOR:	PORCENTAJE DE GESTIONES PARA EL MEJORAMIENTO DE LA INFRAESTRUCTURA REALIZADAS	3.4 TIPO:	GESTIÓN
3.2 DEFINICIÓN DEL INDICADOR:	ESTE INDICADOR MIDE EL NÚMERO DE GESTIONES PARA EL MEJORAMIENTO DE LOS BIENES INMOBILIARIOS QUE REALIZA EL DESPECHO DE LA SECRETARÍA DE SEGURIDAD PÚBLICA Y TRÁNSITO MUNICIPAL, YA QUE ES NECESARIO REALIZAR ADECUACIONES PARA LA SECRETARÍA Y SATISFACER LAS NECESIDADES DE ESPACIO Y MEJORAMIENTO DE LAS UNIDADES ADMINISTRATIVAS.	3.5 DIMENSIÓN:	EFICACIA
3.3 FÓRMULA:	(NÚMERO DE GESTIONES REALIZADAS/ NÚMERO DE GESTIONES PROGRAMADAS)*100	3.6 SENTIDO:	REGULAR
3.9 MEDIOS DE VERIFICACIÓN:	ARCHIVO DE OFICIOS DE GESTIÓN REALIZADOS DEL DESPECHO DE LA SECRETARÍA DE SEGURIDAD PÚBLICA Y TRÁNSITO MUNICIPAL		
3.10 LÍNEA BASE	3.11 META 2022	3.12 CÁLCULO PARA EL INDICADOR	3.13 CRITERIO DE SEMAFORIZACIÓN
VALOR	VALOR	VARIACIÓN RESPECTO META PROG.	RIESGO
100	100	FORCENTAJE	Hasta +/-
			CRÍTICO: 20 AMBIENTE: 10 BAJO: 20

4. CALENDARIO DE METAS PROGRAMADAS

METAS TRIMESTRALES		1ER TRIMESTRE	2DO TRIMESTRE	3ER TRIMESTRE	4TO TRIMESTRE	PROGRAMADO ANUAL	UNIDAD DE MEDIDA
4.1 INDICADOR	PORCENTAJE DE GESTIONES PARA EL MEJORAMIENTO DE LA INFRAESTRUCTURA REALIZADAS	25.00	25.00	25.00	25.00	100.00	PORCENTAJE
4.2 VARIABLE 1	NÚMERO DE GESTIONES REALIZADAS	1.00	1.00	1.00	1.00	4.00	GESTIONES
4.3 VARIABLE 2	NÚMERO DE GESTIONES PROGRAMADAS	4.00	4.00	4.00	4.00	4.00	GESTIONES

5. CALENDARIO DE METAS EJECUTADAS

METAS TRIMESTRALES		1ER TRIMESTRE	2DO TRIMESTRE	3ER TRIMESTRE	4TO TRIMESTRE	AVANCE ACUMULADO	SEMAFORO TRIMESTRAL
5.1 INDICADOR	PORCENTAJE DE GESTIONES PARA EL MEJORAMIENTO DE LA INFRAESTRUCTURA REALIZADAS	25.00	25.00	25.00	25.00	100.00	ACEPTABLE
5.2 VARIABLE 1	NÚMERO DE GESTIONES REALIZADAS	1.00	1.00	1.00	1.00	4.00	SEMAFORO ANUAL
5.3 VARIABLE 2	NÚMERO DE GESTIONES PROGRAMADAS	4.00	4.00	4.00	4.00	4.00	ACEPTABLE

5.4 JUSTIFICACIONES:
LA META ANUAL DEL 2022 ES DEL 100% QUE EQUIVALE A 4 GESTIONES PROGRAMADAS, POR LO QUE EN ESTE CUARTO TRIMESTRE SE PROGRAMO UN 25% QUE EQUIVALE A 1 GESTIÓN REALIZADA; ES DECIR, EN ESTE CUARTO TRIMESTRE SE OBTUVO UN RESULTADO DEL 25% EQUIVALENTE A 1 GESTIÓN REALIZADA, LOGRANDO LA META ESTABLECIDA. ESTO DEBIDO, A QUE LA FUNCIÓN PRINCIPAL ES GESTIONAR CON LA DIRECCIÓN DE PLANEACION Y ADMINISTRACION ESTA ENCOMIENDA, PARA QUE CADA DIRECCIÓN EXPONGA SU REQUERIMIENTO DE MEJORA DE ESPACIOS, POR LO QUE AL COORDINARSE CON EL DESPECHO, ESTE HACE UNA SOLA GESTIÓN POR TODA LA SECRETARÍA.

6. RESPONSABLE DIRECTO DEL INDICADOR

6.1 NOMBRE DEL RESPONSABLE:	P.L.A.E. ZIRZE QUIQUEY LUGO ARANA	6.2 TELÉFONO:	612 105 3083
6.3 CARGO Y ÁREA:	ENLACE DE PROGRAMAS	6.4 CORREO ELECTRÓNICO:	enlacespytm@gmail.com

H. AYUNTAMIENTO DE SOLIDARIDAD
SECRETARÍA DE SEGURIDAD PÚBLICA
Y TRÁNSITO MUNICIPAL
LIC. RAÚL ALBERTO TASSINARI GONZÁLEZ
DESPECHO DE SEGURIDAD PÚBLICA Y TRÁNSITO MUNICIPAL
2021 - 2024



H. AYUNTAMIENTO DEL MUNICIPIO DE SOLIDARIDAD
SECRETARÍA DE PLANEACIÓN Y EVALUACIÓN
FICHA TÉCNICA DE INDICADOR
EJERCICIO FISCAL 2022

1. DATOS GENERALES Y ALINEACIÓN A INSTRUMENTOS DE PLANEACIÓN

1.1 UNIDAD RESPONSABLE:	SECRETARÍA DE SEGURIDAD PÚBLICA Y TRÁNSITO MUNICIPAL	1.3 TRIMESTRE A REPORTAR:	CUARTO
1.2 UNIDAD ADMINISTRATIVA:	DESPACHO DE LA SECRETARÍA DE SEGURIDAD PÚBLICA Y TRÁNSITO MUNICIPAL	1.4 FECHA ELABORACIÓN:	05/01/2023
1.5 ALINEACIÓN AL PLAN MUNICIPAL DE DESARROLLO 2021-2024		1.6 ALINEACIÓN AL PLAN ESTATAL DE DESARROLLO 2016-2022	
1.5.1 EJE DE DESARROLLO PMD:	EJE 1. SEGURIDAD Y CALIDAD DE VIDA PARA LA POBLACIÓN	1.6.1 EJE DE DESARROLLO PED:	2. GOBERNABILIDAD, SEGURIDAD Y ESTADO DE DERECHO
1.5.2 PROGRAMA (POLÍTICA DE ACCIÓN) PMD:	1. SEGURIDAD PÚBLICA Y JUSTICIA CÍVICA	1.6.2 PROGRAMA DE DESARROLLO PED:	PROGRAMA 6. GOBERNABILIDAD
1.5.3 LÍNEA DE ACCIÓN PMD:	1. EVALUAR E IMPLEMENTAR MEDIDAS PARA AUMENTAR LOS RECURSOS DESTINADOS A LA SEGURIDAD PÚBLICA DEL MUNICIPIO CON EL OBJETIVO DE QUE LAS FUERZAS POLICIALES CUENTEN CON LA MEJOR INFRAESTRUCTURA, EQUIPAMIENTO, ENTRENAMIENTO Y CAPACITACIÓN PARA ATENDER LAS NECESIDADES DEL MUNICIPIO.		
2. ALINEACIÓN AL PROGRAMA PRESUPUESTARIO			
2.1 DENOMINACIÓN DEL PP:	SEGURIDAD, CULTURA DE PAZ Y PREVENCIÓN DEL DELITO PARA CRECER EN SOLIDARIDAD.		
2.2 CLAVE DEL PP:	PP 11	2.3 NIVEL MIR:	ACTIVIDAD
2.4 RESUMEN NARRATIVO:		NÚMERO DE COMPONENTES O ACTIVIDADES:	1.3
GESTIÓN PARA LA PLANEACIÓN Y REALIZACIÓN DE EVENTOS Y ACTIVIDADES COMO ESTÍMULO A LOS POLICÍAS			

3. IDENTIFICACIÓN DEL INDICADOR

3.1 NOMBRE DEL INDICADOR:	PORCENTAJE DE GESTIONES PARA LA REALIZACIÓN DE EVENTOS Y ACTIVIDADES AUTORIZADAS	3.4 TIPO:	GESTIÓN
3.2 DEFINICIÓN DEL INDICADOR:	ESTE INDICADOR MIDE EL NÚMERO DE GESTIONES QUE REALIZA LA SUBSECRETARÍA, SIENDO ESTAS EN BENEFICIO TANTO DE LAS ÁREAS ADMINISTRATIVAS COMO DE LAS OPERATIVAS Y LOGRAR EL CORRECTO FUNCIONAMIENTO DE LA SECRETARÍA DE SEGURIDAD PÚBLICA Y TRÁNSITO MUNICIPAL.	3.5 DIMENSIÓN:	EFICACIA
		3.6 SENTIDO:	REGULAR
3.3 FÓRMULA:	$(\text{NÚMERO DE GESTIONES AUTORIZADAS} / \text{NÚMERO DE GESTIONES PROGRAMADAS}) * 100$	3.7 FRECUENCIA DE MEDICIÓN:	TRIMESTRAL
		3.8 UNIDAD DE MEDIDA DEL INDICADOR:	PORCENTAJE
3.9 MEDIOS DE VERIFICACIÓN:	ARCHIVO DE OFICIOS DE GESTIÓN REALIZADOS DEL DESPACHO DE LA SECRETARÍA DE SEGURIDAD PÚBLICA Y TRÁNSITO MUNICIPAL		
3.10 LÍNEA BASE		3.11 META 2022	
VALOR	AÑO BASE	VALOR	3.12 CÁLCULO PARA EL INDICADOR
100	2021	100	PORCENTAJE
		3.13 CRITERIO DE SEMAFORIZACIÓN	
		VARIACIÓN RESPECTO META PROG.	CRITERIO
		Hasta +/-	CRÍTICO
		10	20

4. CALENDARIO DE METAS PROGRAMADAS

METAS TRIMESTRALES		1ER TRIMESTRE	2DO TRIMESTRE	3ER TRIMESTRE	4TO TRIMESTRE	PROGRAMADO ANUAL	UNIDAD DE MEDIDA
4.1 INDICADOR	PORCENTAJE DE GESTIONES PARA LA REALIZACIÓN DE EVENTOS Y ACTIVIDADES AUTORIZADAS	33.33	0.00	0.00	66.67	100.00	PORCENTAJE
4.2 VARIABLE 1	NÚMERO DE GESTIONES REALIZADAS	1.00	0.00	0.00	2.00	3.00	GESTIONES
4.3 VARIABLE 2	NÚMERO DE GESTIONES PROGRAMADAS	3.00	0.00	0.00	3.00	3.00	GESTIONES

5. CALENDARIO DE METAS EJECUTADAS

METAS TRIMESTRALES		1ER TRIMESTRE	2DO TRIMESTRE	3ER TRIMESTRE	4TO TRIMESTRE	AVANCE ACUMULADO	SEMAFORO TRIMESTRAL
5.1 INDICADOR	PORCENTAJE DE GESTIONES PARA LA REALIZACIÓN DE EVENTOS Y ACTIVIDADES AUTORIZADAS	33.33	0.00	0.00	66.67	100.00	ACEPTABLE
5.2 VARIABLE 1	NÚMERO DE GESTIONES REALIZADAS	1.00	0.00	0.00	2.00	3.00	SEMAFORO ANUAL
5.3 VARIABLE 2	NÚMERO DE GESTIONES PROGRAMADAS	3.00	3.00	3.00	3.00	3.00	ACEPTABLE

5.4 JUSTIFICACIONES: LA META ANUAL DEL 2022 ES DEL 100% QUE EQUIVALE A 3 GESTIONES PROGRAMADAS, POR LO QUE EN ESTE CUARTO TRIMESTRE SE PROGRAMÓ UN 66.67% QUE EQUIVALE A 2 GESTIONES REALIZADAS; ES DECIR, EN ESTE CUARTO TRIMESTRE SE REALIZÓ 2 GESTIONES, CUMPLIENDO CON LA META ESTABLECIDA EN ESTE AÑO PARA LA REALIZACIÓN DE EVENTOS Y ACTIVIDADES COMO ESTÍMULO DEL POLICÍA COMO SON LA POSADA HAVIENDA Y MARATÓN GUADALUPE-REYES, FINALIZANDO EN EVENTO PARA EL CUERPO POLICIAO Y SUS MARATONISTAS.

6. RESPONSABLE DIRECTO DEL INDICADOR

6.1 NOMBRE DEL RESPONSABLE:	P.L.A.E. ZIRZE QUIQUEY LUGO ARANA	6.2 TELÉFONO:	612 105 3083
6.3 CARGO Y ÁREA:	ENLACE DE PROGRAMAS	6.4 CORREO ELECTRÓNICO:	enlacespvtm@gmail.com

H. AYUNTAMIENTO DE SOLIDARIDAD
SECRETARÍA DE SEGURIDAD PÚBLICA
Y TRÁNSITO MUNICIPAL

CMDE. RAÚL ALBERTO TASSINARI GONZÁLEZ
DESPACHO DE SEGURIDAD PÚBLICA Y TRÁNSITO MUNICIPAL

CMDE. RAÚL ALBERTO TASSINARI GONZÁLEZ
SECRETARIO DE SEGURIDAD PÚBLICA Y TRÁNSITO MUNICIPAL



H. AYUNTAMIENTO DEL MUNICIPIO DE SOLIDARIDAD
SECRETARÍA DE PLANEACIÓN Y EVALUACIÓN
FICHA TÉCNICA DE INDICADOR
EJERCICIO FISCAL 2022

1. DATOS GENERALES Y ALINEACIÓN A INSTRUMENTOS DE PLANEACIÓN

1.1 UNIDAD RESPONSABLE:	SECRETARÍA DE SEGURIDAD PÚBLICA Y TRÁNSITO MUNICIPAL	1.3 TRIMESTRE A REPORTAR:	CUARTO
1.2 UNIDAD ADMINISTRATIVA:	DESPACHO DE LA SECRETARÍA DE SEGURIDAD PÚBLICA Y TRÁNSITO MUNICIPAL	1.4 FECHA ELABORACIÓN:	05/01/2023
1.5 ALINEACIÓN AL PLAN MUNICIPAL DE DESARROLLO 2021-2024		1.6 ALINEACIÓN AL PLAN ESTATAL DE DESARROLLO 2016-2022	
1.5.1 EJE DE DESARROLLO PMD:	EJE_1_SEGURIDAD_Y_CALIDAD_DE_VIDA_PARA_LA_POBLACIÓN	1.6.1 EJE DE DESARROLLO PED:	2. GOBERNABILIDAD, SEGURIDAD Y ESTADO DE DERECHO
1.5.2 PROGRAMA (POLÍTICA DE ACCIÓN) PMD:	1_SEGURIDAD_PÚBLICA_Y_JUSTICIA_CÍVICA	1.6.2 PROGRAMA DE DESARROLLO PED:	PROGRAMA 6. GOBERNABILIDAD
1.5.3 LÍNEA DE ACCIÓN PMD:	1. EVALUAR E IMPLEMENTAR MEDIDAS PARA AUMENTAR LOS RECURSOS DESTINADOS A LA SEGURIDAD PÚBLICA DEL MUNICIPIO CON EL OBJETIVO DE QUE LAS FUERZAS POLICIALES CUENTEN CON LA MEJOR INFRAESTRUCTURA, EQUIPAMIENTO, ENTRENAMIENTO Y CAPACITACIÓN PARA ATENDER LAS NECESIDADES DEL MUNICIPIO.		

2. ALINEACIÓN AL PROGRAMA PRESUPUESTARIO

2.1 DENOMINACIÓN DEL PP:	SEGURIDAD, CULTURA DE PAZ Y PREVENCIÓN DEL DELITO PARA CRECER EN SOLIDARIDAD.				
2.2 CLAVE DEL PP:	PP 11	2.3 NIVEL MIR:	ACTIVIDAD	NÚMERO DE COMPONENTE O ACTIVIDAD:	1.4
2.4 RESUMEN NARRATIVO:	GESTIÓN DE LOS RECURSOS FISCALES PARA EL PAGO DE LOS ESTÍMULOS ECONÓMICOS A LOS POLICÍAS				

3. IDENTIFICACIÓN DEL INDICADOR

3.1 NOMBRE DEL INDICADOR:	PORCENTAJE DE LAS GESTIONES DE RECURSOS ECONÓMICOS AUTORIZADOS	3.4 TIPO:	GESTIÓN
3.2 DEFINICIÓN DEL INDICADOR:	ESTE INDICADOR MIDE EL NÚMERO DE GESTIONES QUE REALIZA LA SUBSECRETARÍA, SIENDO ESTAS EN BENEFICIO TANTO DE LAS ÁREAS ADMINISTRATIVAS COMO DE LAS OPERATIVAS Y LOGRAR EL CORRECTO FUNCIONAMIENTO DE LA SECRETARÍA DE SEGURIDAD PÚBLICA Y TRÁNSITO MUNICIPAL.	3.5 DIMENSIÓN:	EFICACIA
		3.6 SENTIDO:	REGULAR
3.3 FÓRMULA:	$(\text{NÚMERO DE GESTIONES DE RECURSOS AUTORIZADOS} / \text{NÚMERO DE GESTIONES DE RECURSOS PROGRAMADOS}) * 100$	3.7 FRECUENCIA DE MEDICIÓN:	TRIMESTRAL
		3.8 UNIDAD DE MEDIDA DEL INDICADOR:	PORCENTAJE
3.9 MEDIOS DE VERIFICACIÓN:	ARCHIVO DE OFICIOS DE GESTIÓN REALIZADOS DEL DESPACHO DE LA SECRETARÍA DE SEGURIDAD PÚBLICA Y TRÁNSITO MUNICIPAL Y NÓMINA		

3.10 LÍNEA BASE		3.11 META 2022	3.12 CÁLCULO PARA EL INDICADOR	3.19 CRITERIO DE SEMAFORIZACIÓN		
VALOR	AÑO BASE	VALOR	PORCENTAJE	VARIACIÓN RESPECTO META PROG.	RIESGO Hasta +/-	CRITERIO
100	2021	100		10	20	20

4. CALENDARIO DE METAS PROGRAMADAS

METAS TRIMESTRALES		1ER TRIMESTRE	2DO TRIMESTRE	3ER TRIMESTRE	4TO TRIMESTRE	PROGRAMADO ANUAL	UNIDAD DE MEDIDA
4.1 INDICADOR	PORCENTAJE DE LAS GESTIONES DE RECURSOS ECONÓMICOS AUTORIZADOS	100.00	0.00	0.00	0.00	100.00	PORCENTAJE
4.2 VARIABLE 1	NÚMERO DE GESTIONES REALIZADAS	1.00	0.00	0.00	0.00	1.00	GESTIONES
4.3 VARIABLE 2	NÚMERO DE GESTIONES PROGRAMADAS	1.00	1.00	1.00	1.00	1.00	GESTIONES

5. CALENDARIO DE METAS EJECUTADAS

METAS TRIMESTRALES		1ER TRIMESTRE	2DO TRIMESTRE	3ER TRIMESTRE	4TO TRIMESTRE	AVANCE ACUMULADO	SEMAFORO TRIMESTRAL
5.1 INDICADOR	PORCENTAJE DE LAS GESTIONES DE RECURSOS ECONÓMICOS AUTORIZADOS	100.00	0.00	0.00	0.00	100.00	-
5.2 VARIABLE 1	NÚMERO DE GESTIONES REALIZADAS	1.00	0.00	0.00	0.00	1.00	SEMAFORO ANUAL
5.3 VARIABLE 2	NÚMERO DE GESTIONES PROGRAMADAS	1.00	1.00	1.00	1.00	1.00	ACEPTABLE

5.4 JUSTIFICACIONES: LA META ANUAL DEL 2022 ES DEL 100% QUE EQUIVALE A 1 GESTIONES PROGRAMADAS, POR LO QUE EN ESTE CUARTO TRIMESTRE SE PROGRAMÓ UN 0.0% QUE EQUIVALE A 0 GESTIONES REALIZADAS; ES DECIR, EN ESTE CUARTO TRIMESTRE NO SE REALIZÓ GESTIONES PARA EL PAGO DE ESTÍMULO AL POLICÍA, DEBIDO A QUE DICHO ESTÍMULO YA HA SIDO ENTREGADO A PRINCIPIOS DE AÑO AL PERSONAL ADSCRITO A LA SECRETARÍA DE SEGURIDAD PÚBLICA Y TRÁNSITO DEL MUNICIPIO DE SOLIDARIDAD, DANDO COMO RESULTADO UN AVANCE DEL 100%.

6. RESPONSABLE DIRECTO DEL INDICADOR

6.1 NOMBRE DEL RESPONSABLE:	P.L.A.E. ZIRZE QUIQUEY LUGO ARANA	6.2 TELÉFONO:	612 105 3083
6.3 CARGO Y ÁREA:	ENLACE DE PROGRAMAS	6.4 CORREO ELECTRÓNICO:	enlacespym@gmail.com

H. AYUNTAMIENTO DE SOLIDARIDAD
SECRETARÍA DE SEGURIDAD PÚBLICA
Y TRÁNSITO MUNICIPAL

LIC. RAÚL ALBERTO TASSINARI GONZÁLEZ
DESPACHO DE SEGURIDAD PÚBLICA Y TRÁNSITO MUNICIPAL

LIC. RAÚL ALBERTO TASSINARI GONZÁLEZ
SECRETARIO DE SEGURIDAD PÚBLICA Y TRÁNSITO MUNICIPAL



H. AYUNTAMIENTO DEL MUNICIPIO DE SOLIDARIDAD
SECRETARÍA DE PLANEACIÓN Y EVALUACIÓN
FICHA TÉCNICA DE INDICADOR
EJERCICIO FISCAL 2022

1. DATOS GENERALES Y ALINEACIÓN A INSTRUMENTOS DE PLANEACIÓN

1.1 UNIDAD RESPONSABLE:	SECRETARÍA DE SEGURIDAD PÚBLICA Y TRANSITO MUNICIPAL	1.3 TRIMESTRE A REPORTAR:	CUARTO
1.2 UNIDAD ADMINISTRATIVA:	SUBSECRETARÍA	1.4 FECHA ELABORACIÓN:	05/01/2023
1.5 ALINEACIÓN AL PLAN MUNICIPAL DE DESARROLLO 2021-2024		1.6 ALINEACIÓN AL PLAN ESTATAL DE DESARROLLO 2016-2022	
1.5.1 EJE DE DESARROLLO PMD:	EJE 1 SEGURIDAD Y CALIDAD DE VIDA PARA LA POBLACIÓN	1.6.1 EJE DE DESARROLLO FED:	7. GOBERNABILIDAD, SEGURIDAD Y ESTADO DE DERECHO
1.5.2 PROGRAMA (POLÍTICA DE ACCIÓN) PMD:	1. SEGURIDAD PÚBLICA Y JUSTICIA CÍVICA	1.6.2 PROGRAMA DE DESARROLLO FED:	PROGRAMA 6. GOBERNABILIDAD
1.5.3 LÍNEA DE ACCIÓN PMD:	3. ESTABLECER MECANISMOS DE DIGNIFICACIÓN POLICIAL PARA MEJORAR SUS CONDICIONES TANTO EN EL ÁMBITO LABORAL COMO EN EL FAMILIAR.		

2. ALINEACIÓN AL PROGRAMA PRESUPUESTARIO

2.1 DENOMINACIÓN DEL PP:	SEGURIDAD, CULTURA DE PAZ Y PREVENCIÓN DEL DELITO PARA CRECER EN SOLIDARIDAD.			
2.2 CLAVE DEL PP:	PP 11	2.3 NIVEL MIR:	COMPONENTE	NÚMERO DE COMPONENTES O LÍNEAS DE ACCIÓN: 2
2.4 RESUMEN NARRATIVO:	ACCIONES ADMINISTRATIVAS Y DE APOYO PARA EL FUNCION DE LA SSP/PM REALIZADAS			

3. IDENTIFICACIÓN DEL INDICADOR

3.1 NOMBRE DEL INDICADOR:	PORCENTAJE DE ACCIONES ADMINISTRATIVAS Y DE APOYO REALIZADAS	3.4 TIPO:	GESTIÓN	
3.2 DEFINICIÓN DEL INDICADOR:	ESTE INDICADOR MIDE EL NÚMERO DE ACCIONES QUE REALIZA LA SUBSECRETARÍA YA SEAN DE índole ADMINISTRATIVAS COMO GESTIONES, REUNIONES DE TRABAJO, PARA LOGRAR EL CORRECTO FUNCIONAMIENTO DE LAS UNIDADES ADMINISTRATIVAS.	3.5 DIMENSIÓN:	EFICACIA	
		3.6 SENTIDO:	ASCENDENTE	
3.3 FÓRMULA:	[(NÚMERO DE ACCIONES ADMINISTRATIVAS Y DE APOYO REALIZADAS) / (NÚMERO DE ACCIONES ADMINISTRATIVAS Y DE APOYO PROGRAMADAS) * 100]	3.7 FRECUENCIA DE MEDICIÓN:	TRIMESTRAL	
		3.8 UNIDAD DE MEDIDA DEL INDICADOR:	PORCENTAJE	
3.9 MEDIOS DE VERIFICACIÓN:	REPORTES TRIMESTRALES DE LOS AVANCES DEL PROGRAMA PRESUPUESTARIO DE LA SUBSECRETARÍA DE SEGURIDAD PÚBLICA Y TRANSITO MUNICIPAL			
3.10 LÍNEA BASE		3.11 META 2022		
VALOR	AÑO BASE	VALOR	3.12 CÁLCULO PARA EL INDICADOR	
20	2021	80	PORCENTAJE	
				3.13 CRITERIO DE SEMAFORIZACIÓN
				VARIACIÓN RESPECTO META PROG. 10
				ACEPTABLE Hasta 4% 20
				RIESGO Hasta 6% 20
				CRÍTICO Más de 7% 20

4. CALENDARIO DE METAS PROGRAMADAS

METAS TRIMESTRALES		1ER TRIMESTRE	2DO TRIMESTRE	3ER TRIMESTRE	4TO TRIMESTRE	PROGRAMADO ANUAL	UNIDAD DE MEDIDA
4.1 INDICADOR	PORCENTAJE DE ACCIONES ADMINISTRATIVAS Y DE APOYO REALIZADAS	31.35	14.71	14.71	19.23	80.00	PORCENTAJE
4.2 VARIABLE 1	NÚMERO DE ACCIONES ADMINISTRATIVAS Y DE APOYO REALIZADAS	426.00	228.00	228.00	298.00	1240.00	ACCIONES
4.3 VARIABLE 2	NÚMERO DE ACCIONES ADMINISTRATIVAS Y DE APOYO PROGRAMADAS	1550.00	1550.00	1550.00	1550.00	1550.00	ACCIONES

5. CALENDARIO DE METAS EJECUTADAS

METAS TRIMESTRALES		1ER TRIMESTRE	2DO TRIMESTRE	3ER TRIMESTRE	4TO TRIMESTRE	AVANCE ACUMULADO	NÚMERO TRIMESTRAL
5.1 INDICADOR	PORCENTAJE DE ACCIONES ADMINISTRATIVAS Y DE APOYO REALIZADAS	31.35	24.45	20.00	23.27	97.68	ACEPTABLE
5.2 VARIABLE 1	NÚMERO DE ACCIONES ADMINISTRATIVAS Y DE APOYO REALIZADAS	426.00	379.00	300.00	349.00	1514.00	SEMAFORO ANUAL
5.3 VARIABLE 2	NÚMERO DE ACCIONES ADMINISTRATIVAS Y DE APOYO PROGRAMADAS	1550.00	1550.00	1500.00	1500.00	1550.00	RIESGO

5.4 JUSTIFICACIONES: LA META ANUAL PROGRAMADA PARA ESTE INDICADOR ES DE 1500 ACCIONES ADMINISTRATIVAS Y DE APOYO, CON UN VALOR DEL 100% EN ESTE CUARTO TRIMESTRE SE REALIZARON 349 DE ACCIONES REALIZADAS DE LAS 298 QUE SE TENIAN PROGRAMADAS, OBTENIENDO COMO RESULTADO UN 23.27% DE AVANCE, LOGRANDO SOBREPASAR LA META ESTABLECIDA, ESTO DEBIDO A LA EPOCA DECEMBRIANA Y FIN DE AÑO, AUMENTÓ LA COORDINACIÓN DE OPERATIVOS EN CONJUNTO CON LAS UNIDADES ADMINISTRATIVAS DE ESTA SSP/PM. EN CUANTO A LA META ANUAL OBTUVIMOS UN ACUMULADO DE 97.68% DEBIDO AL SOBRECUMPLIMIENTO EN TRIMESTRES ANTERIORES QUE AFECTÓ EL RESULTADO FINAL.

6. RESPONSABLE DIRECTO DEL INDICADOR

6.1 NOMBRE DEL RESPONSABLE:	P.L.A.E. ZIRRE QUIQUEY LUGO ARANA	6.2 TELÉFONO:	612 105 3083
6.3 CARGO Y ÁREA:	ENLACE DE PROGRAMAS	6.4 CORREO ELECTRÓNICO:	enlrespylm@gmail.com

H. AYUNTAMIENTO DE SOLIDARIDAD
SECRETARÍA DE SEGURIDAD PÚBLICA Y TRANSITO MUNICIPAL
PLAYA DEL CARMEN, QUINTANA ROO
2021 - 2024

CIROTE WILLIAM ROSS BASTARACHA
SUBSECRETARIO DE SEGURIDAD PÚBLICA Y TRANSITO MUNICIPAL

ALBERTO TASHIRI GONZÁLEZ
SECRETARIO DE SEGURIDAD PÚBLICA Y TRANSITO MUNICIPAL



H. AYUNTAMIENTO DEL MUNICIPIO DE SOLIDARIDAD
SECRETARÍA DE PLANEACIÓN Y EVALUACIÓN
FICHA TÉCNICA DE INDICADOR
EJERCICIO FISCAL 2022

1. DATOS GENERALES Y ALINEACIÓN A INSTRUMENTOS DE PLANEACIÓN

1.1 UNIDAD RESPONSABLE:	SECRETARIA DE SEGURIDAD PUBLICA Y TRANSITO MUNICIPAL	1.3 TRIMESTRE A REPORTAR:	CUARTO
1.2 UNIDAD ADMINISTRATIVA:	SUBSECRETARÍA	1.4 FECHA ELABORACION:	05/01/2023
1.5 ALINEACIÓN AL PLAN MUNICIPAL DE DESARROLLO 2021-2024		1.6 ALINEACIÓN AL PLAN ESTATAL DE DESARROLLO 2016-2022	
1.5.1 EJE DE DESARROLLO PMD:	EJE 1 SEGURIDAD Y CALIDAD DE VIDA PARA LA POBLACIÓN	1.6.1 EJE DE DESARROLLO PED:	2. GOBERNABILIDAD, SEGURIDAD Y ESTADO DE DERECHO
1.5.2 PROGRAMA (POLÍTICA DE ACCIÓN) PMD:	1. SEGURIDAD PÚBLICA Y JUSTICIA CÍVICA	1.6.2 PROGRAMA DE DESARROLLO PED:	PROGRAMA 6. GOBERNABILIDAD
1.5.3 LÍNEA DE ACCIÓN PMD:	3. ESTABLECER MECANISMOS DE DISCIPLINACIÓN POLICIAL PARA MEJORAR SUS CONDICIONES TANTO EN EL ÁMBITO LABORAL COMO EN EL FAMILIAR.		

2. ALINEACIÓN AL PROGRAMA PRESUPUESTARIO

2.1 DENOMINACIÓN DEL PP:	SEGURIDAD, CULTURA DE PAZ Y PREVENCIÓN DEL DELITO PARA CRECER EN SOLIDARIDAD.			
2.2 CLAVE DEL PP:	PP 11	2.3 NIVEL MIR:	ACTIVIDAD	NÚMERO DE COMPONENTES o ACTIVIDADES: 2.1
2.4 RESUMEN NARRATIVO:	REALIZACIÓN DE REUNIONES DE TRABAJO CON LOS TITULARES DE LAS UNIDADES ADMINISTRATIVAS PARA LA LOGRAR ACUERDOS Y CUMPLIR CON LAS TAREAS CORRESPONDIENTES.			

3. IDENTIFICACIÓN DEL INDICADOR

3.1 NOMBRE DEL INDICADOR:	PORCENTAJE DE REUNIONES DE TRABAJO REALIZADAS	3.4 TIPO:	GESTIÓN
3.2 DEFINICIÓN DEL INDICADOR:	ESTE INDICADOR MIDE EL NÚMERO DE REUNIONES DE TRABAJO QUE REALIZA LA SUBSECRETARÍA PARA LOGRAR EL CORRECTO FUNCIONAMIENTO DE LAS UNIDADES ADMINISTRATIVAS Y DEFINIR LAS ESTRATEGIAS, OPERATIVOS Y ACCIONES PARA DISMINUIR LA INCIDENCIA DELICTIVA EN EL MUNICIPIO DE SOLIDARIDAD.	3.5 DIMENSIÓN:	EFICACIA
		3.6 SENTIDO:	ASCENDENTE
3.3 FÓRMULA:	(NÚMERO DE REUNIONES DE TRABAJO REALIZADAS/ NÚMERO DE REUNIONES DE TRABAJO PROGRAMADAS)*100	3.7 FRECUENCIA DE MEDICIÓN:	TRIMESTRAL
		3.8 UNIDAD DE MEDIDA DEL INDICADOR:	PORCENTAJE
3.9 MEDIOS DE VERIFICACIÓN:	REGISTRO DE ASISTENCIA, OFICIOS DE CONVOCATORIA Y FOTOGRAFÍAS DE LA SUBSECRETARÍA DE SEGURIDAD PÚBLICA Y TRANSITO MUNICIPAL		
3.10 LÍNEA BASE		3.13 CRITERIO DE SEMAFORIZACIÓN	
VALOR	AÑO BASE	3.11 METÁ 2022	3.12 CÁLCULO PARA EL INDICADOR
20	2021	80	PORCENTAJE
		VARIACIÓN RESPECTO META PROG.	ACEPTABLE Hasta +/- 10
			RIESGO Hasta +/- 20
			CRITICO Hasta +/- 20

4. CALENDARIO DE METAS PROGRAMADAS

METAS TRIMESTRALES		1ER TRIMESTRE	2DO TRIMESTRE	3ER TRIMESTRE	4TO TRIMESTRE	PROGRAMADO ANUAL	UNIDAD DE MEDIDA
4.1 INDICADOR	PORCENTAJE DE REUNIONES DE TRABAJO REALIZADAS	28.80	17.07	17.07	17.07	80.00	PORCENTAJE
4.2 VARIABLE 1	NÚMERO DE REUNIONES DE TRABAJO REALIZADAS	216.00	128.00	128.00	128.00	600.00	REUNIONES
4.3 VARIABLE 2	NÚMERO DE REUNIONES DE TRABAJO PROGRAMADAS	750.00	750.00	750.00	750.00	750.00	REUNIONES

5. CALENDARIO DE METAS EJECUTADAS

METAS TRIMESTRALES		1ER TRIMESTRE	2DO TRIMESTRE	3ER TRIMESTRE	4TO TRIMESTRE	AVANCE ACUMULADO	SEMAFORO TRIMESTRAL
5.1 INDICADOR	PORCENTAJE DE REUNIONES DE TRABAJO REALIZADAS	28.80	26.53	19.33	21.33	96.00	ACEPTABLE
5.2 VARIABLE 1	NÚMERO DE REUNIONES DE TRABAJO REALIZADAS	216.00	199.00	145.00	160.00	720.00	SEMAFORO ANUAL
5.3 VARIABLE 2	NÚMERO DE REUNIONES DE TRABAJO PROGRAMADAS	750.00	750.00	750.00	750.00	750.00	RIESGO

5.4 JUSTIFICACIONES: LA META ANUAL PROGRAMADA PARA ESTE INDICADOR ES DE 750.00 REUNIONES DE TRABAJO CON UN VALOR DEL 100% EN ESTE CUARTO TRIMESTRE SE REALIZARON 160 REUNIONES DE LAS 128 QUE SE TENIAN PROGRAMADAS, OBTENIENDO COMO RESULTADO UN 21.33% DE AVANCE SOBREPASANDO POR UN 4.26% LA META ESTABLECIDA DERIVADO A QUE POR LAS FECHAS DECEMBRIAS LAS UNIDADES ADMINISTRATIVAS COORDINAN OPERATIVOS DIARIOS, EN CUANTO A LA META ANUAL OBTUVIMOS UN ACUMULADO DE 96% DEBIDO AL SOBRECUMPLIMIENTO EN TRIMESTRES ANTERIORES QUE AFECTO EL RESULTADO FINAL.

6. RESPONSABLE DIRECTO DEL INDICADOR

6.1 NOMBRE DEL RESPONSABLE:	P.L.A.E. ZIRZE QUIQUEY LUGO ARAHA	6.2 TELÉFONO:	612 105 3083
6.3 CARGO Y ÁREA:	ENLACE DE PROGRAMAS	6.4 CORREO ELECTRÓNICO:	enfasespytm@gmail.com

H. AYUNTAMIENTO DE SOLIDARIDAD
SECRETARÍA DE SEGURIDAD PÚBLICA Y TRANSITO MUNICIPAL
PLAYA DEL CARMEN, O JINTANA ROO
2021 - 2024



H. AYUNTAMIENTO DEL MUNICIPIO DE SOLIDARIDAD
SECRETARÍA DE PLANEACIÓN Y EVALUACIÓN
FICHA TÉCNICA DE INDICADOR
EJERCICIO FISCAL 2022

1. DATOS GENERALES Y ALINEACIÓN A INSTRUMENTOS DE PLANEACIÓN

1.1 UNIDAD RESPONSABLE:	SECRETARIA DE SEGURIDAD PUBLICA Y TRANSITO MUNICIPAL	1.3 TRIMESTRE A REPORTAR:	CUARTO
1.2 UNIDAD ADMINISTRATIVA:	SUBSECRETARÍA	1.4 FECHA ELABORACION:	05/01/2023
1.5 ALINEACIÓN AL PLAN MUNICIPAL DE DESARROLLO 2021-2024		1.6 ALINEACIÓN AL PLAN ESTATAL DE DESARROLLO 2016-2022	
1.5.1 EJE DE DESARROLLO PMD:	EJE_1_SEGURIDAD_Y_CAIDAD_DE_VIDA_PARA_LA_POBLACION	1.6.1 EJE DE DESARROLLO PED:	2. GOBERNABILIDAD, SEGURIDAD Y ESTADO DE DERECHO
1.5.2 PROGRAMA (POLÍTICA DE ACCIÓN) PMD:	1_SEGURIDAD_PÚBLICA_Y JUSTICIA_CÍVICA	1.6.2 PROGRAMA DE DESARROLLO PED:	PROGRAMA 6. GOBERNABILIDAD
1.5.3 LÍNEA DE ACCIÓN PMD:	3. ESTABLECER MECANISMOS DE DIGNIFICACIÓN POLICIAL PARA MEJORAR SUS CONDICIONES TANTO EN EL ÁMBITO LABORAL COMO EN EL FAMILIAR.		

2. ALINEACIÓN AL PROGRAMA PRESUPUESTARIO

2.1 DENOMINACIÓN DEL PP:	SEGURIDAD, CULTURA DE PAZ Y PREVENCIÓN DEL DELITO PARA CRECER EN SOLIDARIDAD.		
2.2 CLAVE DEL PP:	PP 11	2.3 NIVEL MIR:	ACTIVIDAD
2.4 RESUMEN NARRATIVO:	GESTIONES ADMINISTRATIVAS PARA EL FUNCIONAMIENTO DE LA SUBSECRETARÍA DE SEGURIDAD PÚBLICA.		

3. IDENTIFICACIÓN DEL INDICADOR

3.1 NOMBRE DEL INDICADOR:	PORCENTAJE DE GESTIONES REALIZADAS PARA EL FUNCIONAMIENTO	3.4 TIPO:	GESTIÓN
3.2 DEFINICIÓN DEL INDICADOR:	ESTE INDICADOR MIDE EL NUMERO DE GESTIONES QUE REALIZA LA SUBSECRETARÍA, SIENDO ESTAS EN BENEFICIO TANTO DE LAS ÁREAS ADMINISTRATIVAS COMO DE LAS OPERATIVAS Y LOGRAR EL CORRECTO FUNCIONAMIENTO DE LA SECRETARÍA DE SEGURIDAD PÚBLICA Y TRÁNSITO MUNICIPAL	3.5 DIMENSIÓN:	EFICACIA
3.3 FÓRMULA:	(NÚMERO DE SOLICITUDES REALIZADAS / NÚMERO DE SOLICITUDES PROGRAMADAS) * 100	3.6 SENTIDO:	ASCENDENTE
3.9 MEDIOS DE VERIFICACIÓN:	MINUTARIO DE OFICIOS EMITIDOS DE LA SUBSECRETARÍA DE SEGURIDAD PÚBLICA Y TRÁNSITO MUNICIPAL		
3.10 LÍNEA BASE	3.11 META 2022	3.12 CÁLCULO PARA EL INDICADOR	3.13 CRITERIO DE SEMAFORIZACIÓN
VALOR	VALOR	VARIACIÓN RESPECTO META PROG.	CRÍTICO
20	2021	80	RIESGO
		PORCENTAJE	RIESGO
			CRÍTICO

4. CALENDARIO DE METAS PROGRAMADAS

METAS TRIMESTRALES		1ER TRIMESTRE	2DO TRIMESTRE	3ER TRIMESTRE	4TO TRIMESTRE	PROGRAMADO ANUAL	UNIDAD DE MEDIDA
4.1 INDICADOR	PORCENTAJE DE GESTIONES REALIZADAS PARA EL FUNCIONAMIENTO	33.75	12.50	12.50	21.25	80.00	PORCENTAJE
4.2 VARIABLE 1	NÚMERO DE SOLICITUDES REALIZADAS	270.00	100.00	100.00	170.00	640.00	SOLICITUDES
4.3 VARIABLE 2	NÚMERO DE SOLICITUDES PROGRAMADAS	800.00	800.00	800.00	800.00	800.00	SOLICITUDES

5. CALENDARIO DE METAS EJECUTADAS

METAS TRIMESTRALES		1ER TRIMESTRE	2DO TRIMESTRE	3ER TRIMESTRE	4TO TRIMESTRE	AVANCE ACUMULADO	SEMAFORO TRIMESTRAL
5.1 INDICADOR	PORCENTAJE DE GESTIONES REALIZADAS PARA EL FUNCIONAMIENTO	33.75	22.25	20.63	23.63	100.25	VERDE
5.2 VARIABLE 1	NÚMERO DE SOLICITUDES REALIZADAS	270.00	178.00	165.00	189.00	802.00	SEMAFORO ANUAL
5.3 VARIABLE 2	NÚMERO DE SOLICITUDES PROGRAMADAS	800.00	800.00	800.00	800.00	800.00	VERDE

5.4 JUSTIFICACIONES:

LA META ANUAL PROGRAMADA PARA ESTE INDICADOR ES DE 800 SOLICITUDES CON UN VALOR DEL 100% EN ESTE CUARTO TRIMESTRE SE REALIZARON 189 SOLICITUDES DE LAS 170 QUE SE TENIAN PROGRAMADAS, OBTENIENDO COMO RESULTADO UN 23.63% DE AVANCE SOBREPASANDO LA META ESTABLECIDA POR UN 2.38% DERIVADO AL CIERRE DE AÑO, SE PROHUNICAN GESTIONES PARA LA OPERATIVIDAD DE LAS UNIDADES ADMINISTRATIVAS, EN CUANTO A LA META ANUAL OBTUVIMOS UN ACUMULADO DE 100.25% DEBIDO AL SOBRECUMPLIMIENTO EN TRIMESTRES ANTERIORES QUE AFECTO EL RESULTADO FINAL.

6. RESPONSABLE DIRECTO DEL INDICADOR

6.1 NOMBRE DEL RESPONSABLE:	P.L.A.E. ZIRZE QUIQUEY LUGO ARANA	6.2 TELÉFONO:	612 105 3083
6.3 CARGO Y ÁREA:	ENLACE DE PROGRAMAS	6.4 CORREO ELECTRÓNICO:	enlacestvm@gmail.com

H. AYUNTAMIENTO DE SOLIDARIDAD
SECRETARÍA DE SEGURIDAD PÚBLICA Y TRÁNSITO MUNICIPAL
PLAYA DEL CARMEN, QUINTANA ROO
2021 - 2024

COMITE: WILLIAM ROSS BASTARRACHEN DE LEÓN
SUBSECRETARIO DE SEGURIDAD PÚBLICA Y TRÁNSITO MUNICIPAL

SECRETARIO DE SEGURIDAD PÚBLICA Y TRÁNSITO MUNICIPAL



H. AYUNTAMIENTO DEL MUNICIPIO DE SOLIDARIDAD
SECRETARÍA DE PLANEACIÓN Y EVALUACIÓN
FICHA TÉCNICA DE INDICADOR
EJERCICIO FISCAL 2022

1. DATOS GENERALES Y ALINEACIÓN A INSTRUMENTOS DE PLANEACIÓN

1.1 UNIDAD RESPONSABLE:	SECRETARÍA DE SEGURIDAD PÚBLICA Y TRANSITO MUNICIPAL	1.3 TRIMESTRE A REPORTAR:	CUARTO
1.2 UNIDAD ADMINISTRATIVA:	DIRECCION DE POLICIA OPERATIVA	1.4 FECHA ELABORACION:	03/01/2023
1.5 ALINEACIÓN AL PLAN MUNICIPAL DE DESARROLLO 2021-2024		1.6 ALINEACIÓN AL PLAN ESTATAL DE DESARROLLO 2018-2022	
1.5.1 EJE DE DESARROLLO PMD:	EJE 1 SEGURIDAD Y CALIDAD DE VIDA PARA LA POBLACION	1.6.1 EJE DE DESARROLLO PED:	2. GOBERNABILIDAD, SEGURIDAD Y ESTADO DE DERECHO
1.5.2 PROGRAMA (POLÍTICA DE ACCIÓN) PMD:	1. SEGURIDAD PÚBLICA Y JUSTICIA CÍVICA	1.6.2 PROGRAMA DE DESARROLLO PED:	PROGRAMA 6. GOBERNABILIDAD
1.5.3 LÍNEA DE ACCIÓN PMD:	12. FORTALECER LA COLABORACIÓN ENTRE AUTORIDADES ESTATALES Y FEDERALES MEDIANTE LA COORDINACIÓN CON LA POLICÍA ESTATAL, EJERCITO, MARINA Y GUARDIA NACIONAL PARA GARANTIZAR LA SEGURIDAD EN EL MUNICIPIO.		

2. ALINEACIÓN AL PROGRAMA PRESUPUESTARIO

2.1 DENOMINACIÓN DEL PP:	SEGURIDAD, CULTURA DE PAZ Y PREVENCIÓN DEL DELITO PARA CRECER EN SOLIDARIDAD			
2.2 CLAVE DEL PP:	PP11	2.3 NIVEL MIR:	COMPONENTE	NÚMERO DE COMPONENTE O ACTIVIDAD: 3
2.4 RESUMEN NARRATIVO:	ACCIONES DE PREVENCIÓN DE ACTOS DELICTIVOS Y FALTAS ADMINISTRATIVAS			

3. IDENTIFICACIÓN DEL INDICADOR

3.1 NOMBRE DEL INDICADOR:	PORCENTAJE DE ACCIONES DE PREVENCIÓN REALIZADAS	3.4 TIPO:	GESTIÓN
3.2 DEFINICIÓN DEL INDICADOR:	ESTE INDICADOR MIDE TODAS LAS ACCIONES QUE SE REALIZAN EN LA ZONA URBANA DEL MUNICIPIO COMO COLONIAS Y FRACCIONAMIENTOS PARA PREVENCIÓN DEL DELITO.	3.5 DIMENSIÓN:	EFICACIA
3.3 FÓRMULA:	NÚMERO DE ACCIONES DE PREVENCIÓN REALIZADAS/NÚMERO DE ACCIONES DE PREVENCIÓN PROGRAMADAS*100	3.6 SENTIDO:	ASCENDENTE
		3.7 FRECUENCIA DE MEDICIÓN:	TRIMESTRAL
3.8 UNIDAD DE MEDIDA DEL INDICADOR:			PORCENTAJE
3.9 MEDIOS DE VERIFICACIÓN:	BASE DE DATOS Y ESTADÍSTICAS REGISTROS EN LA DIRECCION OPERATIVA		
3.10 LÍNEA BASE	3.11 META 2022	3.12 CÁLCULO PARA EL INDICADOR	3.13 CRITERIO DE SEMAFORIZACIÓN
VALOR	AÑO BASE	VALOR	VARIACIÓN RESPECTO META PROG.
0	2021	100	100
		PORCENTAJE	10
			RIESGO Hasta +/-
			20
			20

4. CALENDARIO DE METAS PROGRAMADAS

METAS TRIMESTRALES		1ER TRIMESTRE	2DO TRIMESTRE	3ER TRIMESTRE	4TO TRIMESTRE	PROGRAMADO ANUAL	UNIDAD DE MEDIDA
4.1 INDICADOR:	PORCENTAJE DE ACCIONES DE PREVENCIÓN REALIZADAS	27.61	23.58	25.16	28.28	104.64	PORCENTAJE
4.2 VARIABLE 1:	NÚMERO DE ACCIONES DE PREVENCIÓN REALIZADAS	6627.00	5660.00	6038.00	6788.00	25113.00	ACCIONES
4.3 VARIABLE 2:	NÚMERO DE ACCIONES DE PREVENCIÓN PROGRAMADAS	24000.00	24000.00	24000.00	24000.00	24000.00	ACCIONES

5. CALENDARIO DE METAS EJECUTADAS

METAS TRIMESTRALES		1ER TRIMESTRE	2DO TRIMESTRE	3ER TRIMESTRE	4TO TRIMESTRE	AVANCE ACUMULADO	SEMAFORO TRIMESTRAL
5.1 INDICADOR:	PORCENTAJE DE ACCIONES DE PREVENCIÓN REALIZADAS	0.00	0.00	0.00	0.00	0.00	
5.2 VARIABLE 1:	NÚMERO DE ACCIONES DE PREVENCIÓN REALIZADAS	0.00	0.00	0.00	0.00	0.00	SEMAFORO ANUAL
5.3 VARIABLE 2:	NÚMERO DE ACCIONES DE PREVENCIÓN PROGRAMADAS	24000.00	24000.00	24000.00	24000.00	24000.00	

5.4 JUSTIFICACIONES: EN ESTE CUARTO TRIMESTRE NO SE LOGRÓ ALCANZAR LAS METAS EJECUTADAS, POR LO QUE SE ENCUENTRAN EN CEROS, YA QUE NO SE REALIZÓ NINGUNA ACCIÓN DE PREVENCIÓN DE ACTOS DELICTIVOS Y FALTAS ADMINISTRATIVAS, DERIVADO A QUE, DE ACUERDO AL NUEVO REGLAMENTO DE LA SECRETARÍA LA DIRECCION OPERATIVA, DEJÓ DE FUNCIONAR COMO TAL Y DE ACUERDO AL NUEVO REGLAMENTO INTERIOR DE SEGURIDAD PÚBLICA Y TRANSITO MUNICIPAL, LA DIRECCION OPERATIVA PASÓ HACER UNA SUBDIRECCIÓN DE LA DIRECCION PREVENTIVA, POR LO TANTO NO SE LLEVA NINGUN REGISTRO INDIVIDUAL DE LA DIRECCION OPERATIVA. CABE MENCIONAR QUE TODA LA ACTIVIDAD DE ESTA AREA SE ENCUENTRA CONCENTRADA E INTEGRADA EN EL INFORME DE LA DIRECCION DE LA POLICIA PREVENTIVA

6. RESPONSABLE DIRECTO DEL INDICADOR

6.1 NOMBRE DEL RESPONSABLE:	P.L.A.E. ZIRZE QUIQUEY LUGO ARANA	6.2 TELÉFONO:	612 105 3083
6.3 CARGO Y ÁREA:	ENLACE GENERAL DE PROGRAMAS INSTITUCIONALES DE LA SSPYTM	6.4 CORREO ELECTRÓNICO:	enlacespytm@gmail.com



H. AYUNTAMIENTO DEL MUNICIPIO DE SOLIDARIDAD
SECRETARÍA DE PLANEACIÓN Y EVALUACIÓN
FICHA TÉCNICA DE INDICADOR
EJERCICIO FISCAL 2022

1. DATOS GENERALES Y ALINEACIÓN A INSTRUMENTOS DE PLANEACIÓN

1.1 UNIDAD RESPONSABLE:	SECRETARIA DE SEGURIDAD PUBLICA Y TRANSITO MUNICIPAL	1.3 TRIMESTRE A REPORTAR:	CUARTO
1.2 UNIDAD ADMINISTRATIVA:	DIRECCION DE POLICIA OPERATIVA	1.4 FECHA ELABORACION:	03/01/2023
1.5 ALINEACIÓN AL PLAN MUNICIPAL DE DESARROLLO 2021-2024		1.6 ALINEACIÓN AL PLAN ESTATAL DE DESARROLLO 2016-2022	
1.5.1 EJE DE DESARROLLO PMD:	EJE 1 SEGURIDAD Y CALIDAD DE VIDA PARA LA POBLACIÓN	1.6.1 EJE DE DESARROLLO PEDI:	2. GOBERNABILIDAD, SEGURIDAD Y ESTADO DE DERECHO
1.5.2 PROGRAMA (POLÍTICA DE ACCIÓN) PMD:	1. SEGURIDAD PÚBLICA Y JUSTICIA CÍVICA	1.6.2 PROGRAMA DE DESARROLLO PEDI:	PROGRAMA 5. GOBERNABILIDAD
1.5.3 LÍNEA DE ACCIÓN PMD:	12. FORTALECER LA COLABORACIÓN ENTRE AUTORIDADES ESTATALES Y FEDERALES MEDIANTE LA COORDINACIÓN CON LA POLICÍA ESTATAL, EJERCITO, MARINA Y GUARDIA NACIONAL PARA GARANTIZAR LA SEGURIDAD EN EL MUNICIPIO.		

2. ALINEACIÓN AL PROGRAMA PRESUPUESTARIO

2.1 DENOMINACIÓN DEL PP:	SEGURIDAD, CULTURA DE PAZ Y PREVENCIÓN DEL DELITO PARA CRECER EN SOLIDARIDAD			
2.2 CLAVE DEL PP:	PP11	2.3 NIVEL MIR:	ACTIVIDAD	NÚMERO DE COMPONENTE O ACTIVIDAD
2.4 RESUMEN NARRATIVO:	ATENCIÓN DE LOS ACTOS DELICTIVOS Y FALTAS ADMINISTRATIVAS			

3. IDENTIFICACIÓN DEL INDICADOR

3.1 NOMBRE DEL INDICADOR:	PORCENTAJE DE LA ATENCION DE LOS DE ACTOS DELICTIVOS Y FALTAS ADMINISTRATIVAS	3.4 TIPO:	GESTIÓN					
3.2 DEFINICIÓN DEL INDICADOR:	ESTE INDICADOR MIDE TODAS LOS ACTOS DELICTIVOS Y FALTAS ADMINISTRATIVAS QUE SE REALIZAN EN LA ZONA URBANA DEL MUNICIPIO COMO LAS COLONIAS Y FRACCIONAMIENTOS PARA PREVENIR EL DELITO	3.5 DIMENSIÓN:	EFICACIA					
3.3 FÓRMULA:	NÚMERO DE ATENCION DE LOS ACTOS DELICTIVOS Y FALTAS ADMINISTRATIVAS REALIZADOS/NÚMERO DE ATENCION DE LOS ACTOS DELICTIVOS Y FALTAS ADMINISTRATIVAS RECEPCIONADAS *100	3.6 SENTIDO:	ASCENDENTE					
		3.7 FRECUENCIA DE MEDICIÓN:	TRIMESTRAL					
3.8 UNIDAD DE MEDIDA DEL INDICADOR:	PORCENTAJE							
3.9 MEDIOS DE VERIFICACIÓN:	BASE DE DATOS Y ESTADISTICAS REGISTROS EN LA DIRECCION OPERATIVA							
3.10 LÍNEA BASE		3.11 META 2022		3.12 CÁLCULO PARA EL INDICADOR		3.13 CRITERIO DE SEMAFORIZACIÓN		
VALOR	AÑO BASE	VALOR	PORCENTAJE	VARIACIÓN RESPECTO META PROB.	POSITIVO	RIESGO	CRÍTICO	
0	2021	100			Hasta +/	Hasta +/	Más lig +/	
					10	20	20	

4. CALENDARIO DE METAS PROGRAMADAS

METAS TRIMESTRALES		1ER TRIMESTRE	2DO TRIMESTRE	3ER TRIMESTRE	4TO TRIMESTRE	PROGRAMADO ANUAL	UNIDAD DE MEDIDA
4.1 INDICADOR	PORCENTAJE DE LA ATENCION DE LOS DE ACTOS DELICTIVOS Y FALTAS ADMINISTRATIVAS	21.44	19.76	21.04	17.76	80.00	PORCENTAJE
4.2 VARIABLE 1	NÚMERO DE ATENCION DE LOS ACTOS DELICTIVOS Y FALTAS ADMINISTRATIVAS REALIZADOS	268.00	247.00	263.00	222.00	1000.00	ATENCION
4.3 VARIABLE 2	NÚMERO DE ATENCION DE LOS ACTOS DELICTIVOS Y FALTAS ADMINISTRATIVAS RECEPCIONADAS	1250.00	1250.00	1250.00	1250.00	1250.00	ATENCION

5. CALENDARIO DE METAS EJECUTADAS

METAS TRIMESTRALES		1ER TRIMESTRE	2DO TRIMESTRE	3ER TRIMESTRE	4TO TRIMESTRE	AVANCE ACUMULADO	SEMAFORO TRIMESTRAL
5.1 INDICADOR	PORCENTAJE DE LA ATENCION DE LOS DE ACTOS DELICTIVOS Y FALTAS ADMINISTRATIVAS	0.00	0.00	0.00	0.00	0.00	RIESGO
5.2 VARIABLE 1	NÚMERO DE ATENCION DE LOS ACTOS DELICTIVOS Y FALTAS ADMINISTRATIVAS REALIZADOS	0.00	0.00	0.00	0.00	0.00	SEMAFORO ANUAL
5.3 VARIABLE 2	NÚMERO DE ATENCION DE LOS ACTOS DELICTIVOS Y FALTAS ADMINISTRATIVAS RECEPCIONADAS	1250.00	1250.00	1250.00	1250.00	1250.00	

5.4 JUSTIFICACIONES: EN ESTE CUARTO TRIMESTRE NO SE LOGRÓ ALCANZAR LAS METAS EJECUTADAS, POR LO QUE SE ENCUENTRAN EN CEROS, YA QUE NO SE REALIZÓ NINGUNA ATENCION DE ACTOS DELICTIVOS Y FALTAS ADMINISTRATIVAS DERRIVADO A QUE, DE ACUERDO AL NUEVO REGLAMENTO DE LA SECRETARIA LA DIRECCION OPERATIVA, DEJÓ DE FUNCIONAR COMO TAL Y DE ACUERDO AL NUEVO REGLAMENTO INTERIOR DE SEGURIDAD PÚBLICA Y TRANSITO MUNICIPAL, LA DIRECCION OPERATIVA PASÓ HACER UNA SUBDIRECCIÓN DE LA DIRECCION PREVENTIVA, POR LO TANTO NO SE LLEVA NINGUN REGISTRO DE MANERA INDIVIDUAL DE LA DIRECCION OPERATIVA. CABE MENCIONAR QUE TODA LA ACTIVIDAD DE ESTA AREA SE ENCUENTRA CONCENTRADA E INTEGRADA EN EL INFORME DE LA DIRECCIÓN DE LA POLICIA PREVENTIVA

6. RESPONSABLE DIRECTO DEL INDICADOR

6.1 NOMBRE DEL RESPONSABLE:	P.L.A.E. ZIRZE QUIQUEY LUGO ARANA	6.2 TELÉFONO:	612 105 3083
6.3 CARGO Y ÁREA:	ENLACE GENERAL DE PROGRAMAS INSTITUCIONALES DE LA SSPYTM	6.3 CORREO ELECTRÓNICO:	enlacespytm@gmail.com

H. AYUNTAMIENTO DE SOLIDARIDAD
SECRETARÍA DE SEGURIDAD PÚBLICA
Y TRANSITO MUNICIPAL



H. AYUNTAMIENTO DEL MUNICIPIO DE SOLIDARIDAD
SECRETARÍA DE PLANEACIÓN Y EVALUACIÓN
FICHA TÉCNICA DE INDICADOR
EJERCICIO FISCAL 2022

1. DATOS GENERALES Y ALINEACIÓN A INSTRUMENTOS DE PLANEACIÓN

1.1 UNIDAD RESPONSABLE:	SECRETARIA DE SEGURIDAD PUBLICA Y TRANSITO MUNICIPAL	1.3 TRIMESTRE A REPORTAR:	CUARTO
1.2 UNIDAD ADMINISTRATIVA:	DIRECCION DE POLICIA OPERATIVA	1.4 FECHA ELABORACION:	03/01/2023
1.5 ALINEACIÓN AL PLAN MUNICIPAL DE DESARROLLO 2021-2024		1.6 ALINEACIÓN AL PLAN ESTATAL DE DESARROLLO 2016-2022	
1.5.1 EJE DE DESARROLLO PMD:	EJE_1_SEGURIDAD_Y_CALIDAD_DE_VIDA_PARA_LA_POBLACION	1.6.1 EJE DE DESARROLLO PED:	2. GOBERNABILIDAD, SEGURIDAD Y ESTADO DE DERECHO
1.5.2 PROGRAMA (POLÍTICA DE ACCIÓN) PMD:	1_SEGURIDAD_PÚBLICA_Y_JUSTICIA_CÍVICA	1.6.2 PROGRAMA DE DESARROLLO PED:	PROGRAMA 6. GOBERNABILIDAD
1.5.3 LÍNEA DE ACCIÓN PMD:	17. FORTALECER LA COLABORACIÓN ENTRE AUTORIDADES ESTATALES Y FEDERALES MEDIANTE LA COORDINACIÓN CON LA POLICÍA ESTATAL, EJERCITO, MARINA Y GUARDIA NACIONAL PARA GARANTIZAR LA SEGURIDAD EN EL MUNICIPIO.		

2. ALINEACIÓN AL PROGRAMA PRESUPUESTARIO

2.1 DENOMINACIÓN DEL PP:	SEGURIDAD, CULTURA DE PAZ Y PREVENCIÓN DEL DELITO PARA CRECER EN SOLIDARIDAD		
2.2 CLAVE DEL PP:	PP11	2.3 NIVEL MIR:	ACTIVIDAD
2.4 RESUMEN NARRATIVO:	REALIZACION DE PATRULLAJES		

3. IDENTIFICACIÓN DEL INDICADOR

3.1 NOMBRE DEL INDICADOR:	PORCENTAJE DE PATRULLAJES REALIZADOS	3.4 TIPO:	GESTIÓN
3.2 DEFINICIÓN DEL INDICADOR:	ESTE INDICADOR MIDE DE LA MANERA TRIMESTRAL EL TOTAL DE PATRULLAJES QUE LA POLICIA OPERATIVA REALIZA AL SUSCITARSE ACTOS DELICTIVOS Y FALTAS ADMINISTRATIVAS EN EL MUNICIPIO DE SOLIDARIDAD DURANTE EL AÑO	3.5 DIMENSIÓN:	EFICACIA
3.3 FÓRMULA:	NUMERO DE PATRULLAJES REALIZADOS/ NUMERO DE PATRULLAJES PROGRAMADOS * 100	3.6 SENTIDO:	ASCENDENTE
3.9 MEDIOS DE VERIFICACIÓN:	BASE DE DATOS Y ESTADISTICAS REGISTROS EN LA DIRECCION OPERATIVA		
3.7 FRECUENCIA DE MEDICIÓN:	TRIMESTRAL		
3.8 UNIDAD DE MEDIDA DEL INDICADOR:	PORCENTAJE		

3.13 CRITERIO DE SEMAFORIZACIÓN

3.10 LÍNEA BASE	3.11 META 2022	3.12 CÁLCULO PARA EL INDICADOR	VARIACIÓN RESPECTO META PROG.	CRÍTICO (METAS +/-)
VALOR	VALOR	VALOR	VALOR	VALOR
0	2023	80	Porcentaje	Hasta +/- 20

4. CALENDARIO DE METAS PROGRAMADAS

METAS TRIMESTRALES		1ER TRIMESTRE	2DO TRIMESTRE	3ER TRIMESTRE	4TO TRIMESTRE	PROGRAMADO ANUAL	UNIDAD DE MEDIDA
4.1 INDICADOR	PORCENTAJE DE PATRULLAJES REALIZADOS	20.00	20.00	20.00	20.00	80.00	PORCENTAJE
4.2 VARIABLE 1	NUMERO DE PATRULLAJES REALIZADOS	12000.00	12000.00	12000.00	12000.00	48000.00	PATRULLAJES
4.3 VARIABLE 2	NUMERO DE PATRULLAJES PROGRAMADOS	60000.00	60000.00	60000.00	60000.00	60000.00	PATRULLAJES

5. CALENDARIO DE METAS EJECUTADAS

METAS TRIMESTRALES		1ER TRIMESTRE	2DO TRIMESTRE	3ER TRIMESTRE	4TO TRIMESTRE	AVANCE ACUMULADO	SEMAFORO TRIMESTRAL
5.1 INDICADOR	PORCENTAJE DE PATRULLAJES REALIZADOS	0.00	0.00	0.00	0.00	0.00	RIESGO
5.2 VARIABLE 1	NUMERO DE PATRULLAJES REALIZADOS	0.00	0.00	0.00	0.00	0.00	SEMAFORO ANUAL
5.3 VARIABLE 2	NUMERO DE PATRULLAJES PROGRAMADOS	60000.00	60000.00	60000.00	60000.00	60000.00	

5.4 JUSTIFICACIONES: EN ESTE CUARTO TRIMESTRE NO SE LOGRÓ ALCANZAR LAS METAS EJECUTADAS, POR LO QUE SE ENCUENTRAN EN CEROS, YA QUE NO SE REALIZÓ NINGUN PATRULLAJE DERIVADO A QUE, DE ACUERDO AL NUEVO REGLAMENTO DE LA SECRETARIA LA DIRECCION OPERATIVA, DEJÓ DE FUNCIONAR COMO TAL Y DE ACUERDO AL NUEVO REGLAMENTO INTERIOR DE SEGURIDAD PÚBLICA Y TRANSITO MUNICIPAL, LA DIRECCIÓN OPERATIVA PASÓ HACER UNA SUBDIRECCIÓN DE LA DIRECCIÓN PREVENTIVA, POR LO TANTO NO SE LLEVA NINGUN REGISTRO.

6. RESPONSABLE DIRECTO DEL INDICADOR

6.1 NOMBRE DEL RESPONSABLE:	P.L.A.E. ZIRZE QUIQUEY LUGO ARAMA	6.2 TELÉFONO:	612 105 3083
6.3 CARGO Y ÁREA:	ENLACE GENERAL DE PROGRAMAS INSTITUCIONALES DE LA SSPYTM	6.4 CORREO ELECTRÓNICO:	enlacespytm@gmail.com

H. AYUNTAMIENTO DE SOLIDARIDAD
SECRETARÍA DE SEGURIDAD PÚBLICA
Y TRANSITO MUNICIPAL
PLAYA DEL CARMEN, QUINTANA ROO
2021 - 2024

CMTE. RAUL ALBERTO TASSINARI GONZALEZ SECRETARIO DE SEGURIDAD PUBLICA Y TRANSITO MUNICIPAL

CMTE. RAUL ALBERTO TASSINARI GONZALEZ SECRETARIO DE SEGURIDAD PUBLICA Y TRANSITO MUNICIPAL



H. AYUNTAMIENTO DEL MUNICIPIO DE SOLIDARIDAD
SECRETARÍA DE PLANEACIÓN Y EVALUACIÓN
FICHA TÉCNICA DE INDICADOR
EJERCICIO FISCAL 2022

1. DATOS GENERALES Y ALINEACIÓN A INSTRUMENTOS DE PLANEACIÓN

1.1 UNIDAD RESPONSABLE:	SECRETARIA DE SEGURIDAD PUBLICA Y TRANSITO MUNICIPAL	1.3 TRIMESTRE A REPORTAR:	CUARTO
1.2 UNIDAD ADMINISTRATIVA:	DIRECCION DE POLICIA OPERATIVA	1.4 FECHA ELABORACION:	03/01/2023
1.5 ALINEACION AL PLAN MUNICIPAL DE DESARROLLO 2021-2024		1.6 ALINEACION AL PLAN ESTATAL DE DESARROLLO 2016-2022	
1.5.1 EJE DE DESARROLLO PMD:	EJE_1_SEGURIDAD_Y_CALIDAD_DE_VIDA_PARA_LA_POBLACION	1.6.1 EJE DE DESARROLLO PED:	2. GOBERNABILIDAD, SEGURIDAD Y ESTADO DE DERECHO
1.5.2 PROGRAMA (POLITICA DE ACCION) PMD:	I_SEGURIDAD_PUBLICA_Y_JUSTICIA_CIVICA	1.6.2 PROGRAMA DE DESARROLLO PED:	PROGRAMA 6. GOBERNABILIDAD
1.5.3 LINEA DE ACCION PMD:	12. FORTALECER LA COLABORACION ENTRE AUTORIDADES ESTATALES Y FEDERALES MEDIANTE LA COORDINACION CON LA POLICIA ESTATAL, EJERCITO, MARINA Y GUARDIA NACIONAL PARA GARANTIZAR LA SEGURIDAD EN EL MUNICIPIO.		

2. ALINEACION AL PROGRAMA PRESUPUESTARIO

2.1 DENOMINACION DEL PP:	SEGURIDAD, CULTURA DE PAZ Y PREVENCIÓN DEL DELITO PARA CRECER EN SOLIDARIDAD			
2.2 CLAVE DEL PP:	PP11	2.3 NIVEL MIR:	ACTIVIDAD	NÚMERO DE COMPONENTES O ACTIVIDAD: 3.3
2.4 RESUMEN NARRATIVO:	REALIZACION DE OPERATIVOS			

3. IDENTIFICACIÓN DEL INDICADOR

3.1 NOMBRE DEL INDICADOR:	PORCENTAJE DE OPERATIVOS REALIZADOS	3.4 TIPO:	GESTIÓN
3.2 DEFINICIÓN DEL INDICADOR:	ESTE INDICADOR MIDE TODAS LOS OPERATIVOS ESTABLECIDOS O PROGRAMADOS QUE SE REALIZAN EN LA ZONA URBANA DEL MUNICIPIO COMO COLONIAS Y FRACCIONAMIENTOS PARA DISUASION Y PREVENCIÓN DEL DELITO.	3.5 DIMENSIÓN:	EFICACIA
3.3 FÓRMULA:	NÚMERO DE OPERATIVOS REALIZADOS /NÚMERO DE OPERATIVOS PROGRAMADOS * 100	3.6 SENTIDO:	ASCENDENTE
3.7 FRECUENCIA DE MEDICIÓN:		3.8 UNIDAD DE MEDIDA DEL INDICADOR:	TRIMESTRAL
3.9 MEDIOS DE VERIFICACIÓN:	BASE DE DATOS Y ESTADISTICAS REGISTROS EN LA DIRECCION OPERATIVA		

3.10 LÍNEA BASE		3.11 META 2022	3.12 CÁLCULO PARA EL INDICADOR	3.13 CRITERIO DE SEMAFORIZACIÓN		
VALOR	AÑO BASE	VALOR	PORCENTAJE	VARIACIÓN RESPECTO META PROG.	SEMAFORO	RIESGO
0	2021	100		Hasta +/- 10	10	Hasta +/- 20
						CRITICO

4. CALENDARIO DE METAS PROGRAMADAS

METAS TRIMESTRALES	1ER TRIMESTRE	2DO TRIMESTRE	3ER TRIMESTRE	4TO TRIMESTRE	PROGRAMADO ANUAL	UNIDAD DE MEDIDA
4.1 INDICADOR: PORCENTAJE DE OPERATIVOS REALIZADOS	27.61	23.58	25.16	28.28	104.64	PORCENTAJE
4.2 VARIABLE 1: NUMERO DE OPERATIVOS REALIZADOS	6627.00	5660.00	6038.00	6788.00	25113.00	OPERATIVOS
4.3 VARIABLE 2: NUMERO DE OPERATIVOS PROGRAMADOS	24000.00	24000.00	24000.00	24000.00	24000.00	OPERATIVOS

5. CALENDARIO DE METAS EJECUTADAS

METAS TRIMESTRALES	1ER TRIMESTRE	2DO TRIMESTRE	3ER TRIMESTRE	4TO TRIMESTRE	AVANCE ACUMULADO	SEMAFORO TRIMESTRAL
5.1 INDICADOR: PORCENTAJE DE OPERATIVOS REALIZADOS	0.00	0.00	0.00	0.00	0.00	
5.2 VARIABLE 1: NUMERO DE OPERATIVOS REALIZADOS	0.00	0.00	0.00	0.00	0.00	SEMAFORO ANUAL
5.3 VARIABLE 2: NUMERO DE OPERATIVOS PROGRAMADOS	24000.00	24000.00	24000.00	24000.00	24000.00	

5.4 JUSTIFICACIONES: EN ESTE CUARTO TRIMESTRE NO SE LOGRÓ ALCANZAR LAS METAS EJECUTADAS, POR LO QUE SE ENCUENTRAN EN CEROS, YA QUE NO SE REALIZÓ NINGUN OPERATIVO, DERIVADO A QUE, DE ACUERDO AL NUEVO REGLAMENTO DE LA SECRETARIA LA DIRECCION OPERATIVA, DEJÓ DE FUNCIONAR COMO TAL Y DE ACUERDO AL NUEVO REGLAMENTO INTERIOR DE SEGURIDAD PÚBLICA Y TRANSITO MUNICIPAL, LA DIRECCION OPERATIVA PASÓ HACER UNA SUBDIRECCION DE LA DIRECCION PREVENTIVA, POR LO TANTO NO SE LLEVA NINGUN REGISTRO DE MANERA INDIVIDUAL DE LA DIRECCION OPERATIVA. CABE MENCIONAR QUE TODA LA ACTIVIDAD DE ESTA AREA SE ENCUENTRA CONCENTRADA E INTEGRADA EN EL INFORME DE LA DIRECCION DE LA POLICIA PREVENTIVA

6. RESPONSABLE DIRECTO DEL INDICADOR

6.1 NOMBRE DEL RESPONSABLE:	P.L.A.E. ZIRZE QUIQUEY LUGO ARANA	6.2 TELÉFONO:	612 105 3083
6.3 CARGO Y ÁREA:	ENLACE GENERAL DE PROGRAMAS INSTITUCIONALES LA SSPYTM	6.4 CORREO ELECTRÓNICO:	enlacespytm@gmail.com

H. AYUNTAMIENTO DE SOLIDARIDAD
SECRETARÍA DE SEGURIDAD PÚBLICA
Y TRANSITO MUNICIPAL
C.M.T.E. RAUL ALBERTO TASSINARI GONZALEZ SECRETARIO DE SEGURIDAD PUBLICA Y TRANSITO MUNICIPAL
C.M.T.E. RAUL ALBERTO TASSINARI GONZALEZ SECRETARIO DE SEGURIDAD PUBLICA Y TRANSITO MUNICIPAL



H. AYUNTAMIENTO DEL MUNICIPIO DE SOLIDARIDAD
SECRETARÍA DE PLANEACIÓN Y EVALUACIÓN
FICHA TÉCNICA DE INDICADOR
EJERCICIO FISCAL 2022

1. DATOS GENERALES Y ALINEACIÓN A INSTRUMENTOS DE PLANEACIÓN

1.1 UNIDAD RESPONSABLE:	SECRETARÍA DE SEGURIDAD PÚBLICA Y TRÁNSITO MUNICIPAL	1.3 TRIMESTRE A REPORTAR:	CUARTO
1.2 UNIDAD ADMINISTRATIVA:	DIRECCIÓN DE POLICÍA OPERATIVA	1.4 FECHA ELABORACIÓN:	03/01/2023
1.5 ALINEACIÓN AL PLAN MUNICIPAL DE DESARROLLO 2021-2024		1.6 ALINEACIÓN AL PLAN ESTATAL DE DESARROLLO 2016-2022	
1.5.1 EJE DE DESARROLLO PMD:	EJE 1 SEGURIDAD Y CALIDAD DE VIDA PARA LA POBLACIÓN	1.6.1 EJE DE DESARROLLO PEI:	2. GOBERNABILIDAD, SEGURIDAD Y ESTADO DE DERECHO
1.5.2 PROGRAMA (POLÍTICA DE ACCIÓN) PMD:	1. SEGURIDAD PÚBLICA Y JUSTICIA CÍVICA	1.6.2 PROGRAMA DE DESARROLLO PEI:	PROGRAMA 6. GOBERNABILIDAD
1.5.3 LÍNEA DE ACCIÓN PMD:	12. FORTALECER LA COLABORACIÓN ENTRE AUTORIDADES ESTATALES Y FEDERALES MEDIANTE LA COORDINACIÓN CON LA POLICÍA ESTATAL, EJERCITO, MARINA Y GUARDIA NACIONAL PARA GARANTIZAR LA SEGURIDAD EN EL MUNICIPIO.		

2. ALINEACIÓN AL PROGRAMA PRESUPUESTARIO

2.1 DENOMINACIÓN DEL PP:	SEGURIDAD, CULTURA DE PAZ Y PREVENCIÓN DEL DELITO PARA CRECER EN SOLIDARIDAD			
2.2 CLAVE DEL PP:	PP11	2.3 NIVEL MTR:	ACTIVIDAD	NÚMERO DE COMPONENTE O ACTIVIDAD: 3.4
2.4 RESUMEN NARRATIVO:	ATENCIÓN DE LOS REPORTES DE AUXILIOS			

3. IDENTIFICACIÓN DEL INDICADOR

3.1 NOMBRE DEL INDICADOR:	PORCENTAJE DE AUXILIOS ATENDIDOS	3.4 TIPO:	GESTIÓN
3.2 DEFINICIÓN DEL INDICADOR:	ESTE INDICADOR MIDE TODOS LOS REPORTES DE AUXILIOS ATENDIDOS POR RECORRIDOS O POR REPORTES QUE SE REALIZAN EN LA ZONA URBANA DEL MUNICIPIO COMO COLONIAS Y FRACCIONAMIENTOS PARA DISUASIÓN Y PREVENCIÓN DEL DELITO.	3.5 DIMENSIÓN:	EFICACIA
3.3 FÓRMULA:	NÚMERO DE AUXILIOS ATENDIDOS / NÚMERO DE AUXILIOS REPORTADOS * 100	3.6 SENTIDO:	ASCENDENTE
3.7 FRECUENCIA DE MEDICIÓN:		3.8 UNIDAD DE MEDIDA DEL INDICADOR:	TRIMESTRAL
3.9 MEDIOS DE VERIFICACIÓN:	BASE DE DATOS Y ESTADÍSTICAS REGISTROS EN LA DIRECCIÓN OPERATIVA		
3.10 LÍNEA BASE		3.13 CRITERIO DE SEMAFORIZACIÓN	
VALOR	AÑO BASE	3.11 META 2022	3.12 CÁLCULO PARA EL INDICADOR
0	2021	100	PORCENTAJE
		VARIACIÓN RESPECTO META PROG.	AGRADECIDO Hasta +/- 10
			RIESGO Hasta +/- 20
			CRÍTICO Hasta +/- 30

4. CALENDARIO DE METAS PROGRAMADAS

METAS TRIMESTRALES		1ER TRIMESTRE	2DO TRIMESTRE	3ER TRIMESTRE	4TO TRIMESTRE	PROGRAMADO ANUAL	UNIDAD DE MEDIDA
4.1 INDICADOR	PORCENTAJE DE AUXILIOS ATENDIDOS	27.61	23.58	25.16	28.28	104.64	PORCENTAJE
4.2 VARIABLE 1	NUMERO DE OPERATIVOS REALIZADOS	6627.00	5660.00	6038.00	6788.00	25113.00	OPERATIVOS
4.3 VARIABLE 2	NUMERO DE OPERATIVOS PROGRAMADOS	24000.00	24000.00	24000.00	24000.00	24000.00	OPERATIVOS

5. CALENDARIO DE METAS EJECUTADAS

METAS TRIMESTRALES		1ER TRIMESTRE	2DO TRIMESTRE	3ER TRIMESTRE	4TO TRIMESTRE	AVANCE ACUMULADO	SEMAFORO TRIMESTRAL
5.1 INDICADOR	PORCENTAJE DE AUXILIOS ATENDIDOS	0.00	0.00	0.00	0.00	0.00	
5.2 VARIABLE 1	NUMERO DE OPERATIVOS REALIZADOS	0.00	0.00	0.00	0.00	0.00	SEMAFORO ANUAL
5.3 VARIABLE 2	NUMERO DE OPERATIVOS PROGRAMADOS	24000.00	24000.00	24000.00	24000.00	24000.00	

5.4 JUSTIFICACIONES: EN ESTE CUARTO TRIMESTRE NO SE LOGRÓ ALCANZAR LAS METAS EJECUTADAS, POR LO QUE SE ENCUENTRAN EN CEROS, YA QUE NO SE REALIZÓ NINGUNA ATENCIÓN DE AUXILIO COMO DIRECCIÓN OPERATIVA DERIVADO A QUE, DE ACUERDO AL NUEVO REGLAMENTO DE LA SECRETARÍA LA DIRECCIÓN OPERATIVA, DEJÓ DE FUNCIONAR COMO TAL Y DE ACUERDO AL NUEVO REGLAMENTO INTERIOR DE SEGURIDAD PÚBLICA Y TRÁNSITO MUNICIPAL, LA DIRECCIÓN OPERATIVA PASÓ HACER UNA SUBDIRECCIÓN DE LA DIRECCIÓN PREVENTIVA, POR LO TANTO NO SE LLEVA NINGUN REGISTRO DE MANERA INDIVIDUAL DE LA DIRECCIÓN OPERATIVA. CABE MENCIONAR QUE TODA LA ACTIVIDAD DE ESTA ÁREA SE ENCUENTRA CONCENTRADA E INTEGRADA EN EL INFORME DE LA DIRECCIÓN DE LA POLICÍA PREVENTIVA

6. RESPONSABLE DIRECTO DEL INDICADOR

6.1 NOMBRE DEL RESPONSABLE:	P.L.A.E. ZIRZE QUIQUEY LUGO ARANA	TELÉFONO:	612 105 3083
6.3 CARGO Y ÁREA:	ENLACE GENERAL DE PROGRAMAS INSTITUCIONALES DE LA SSP/PTM	EMAIL:	enlacespvtm@gmail.com

H. AYUNTAMIENTO DE SOLIDARIDAD
SECRETARÍA DE SEGURIDAD PÚBLICA
Y TRÁNSITO MUNICIPAL

PLAYA DEL CARMEN, QUINTANA ROO



H. AYUNTAMIENTO DEL MUNICIPIO DE SOLIDARIDAD
SECRETARÍA DE PLANEACIÓN Y EVALUACIÓN
FICHA TÉCNICA DE INDICADOR
EJERCICIO FISCAL 2022

1. DATOS GENERALES Y ALINEACIÓN A INSTRUMENTOS DE PLANEACIÓN

1.1 UNIDAD RESPONSABLE:	SECRETARÍA DE SEGURIDAD PÚBLICA Y TRÁNSITO MUNICIPAL	1.3 TRIMESTRE A REPORTAR:	CUARTO
1.2 UNIDAD ADMINISTRATIVA:	DIRECCIÓN DE POLICÍA TURÍSTICA	1.4 FECHA ELABORACIÓN:	01/01/2023
1.5 ALINEACIÓN AL PLAN MUNICIPAL DE DESARROLLO 2021-2024		1.6 ALINEACIÓN AL PLAN ESTATAL DE DESARROLLO 2016-2022	
1.5.1 EJE DE DESARROLLO PMD:	EJE 1. SEGURIDAD Y CALIDAD DE VIDA PARA LA POBLACIÓN	1.6.1 EJE DE DESARROLLO PEO:	2. GOBERNABILIDAD, SEGURIDAD Y ESTADO DE DERECHO
1.5.2 PROGRAMA (POLÍTICA DE ACCIÓN) PMD:	1. SEGURIDAD PÚBLICA Y JUSTICIA ÉTICA	1.6.2 PROGRAMA DE DESARROLLO PEO:	PROGRAMA 6. GOBERNABILIDAD
1.5.3 LÍNEA DE ACCIÓN PMD:	1B. RESTABLECER LA POLICÍA TURÍSTICA, CON UNA NUEVA IMAGEN, Y CON UNA FORMACIÓN ESPECIALIZADA QUE INCLUYA CONTACTO CIUDADANO, ORIENTACIÓN AL TURISTA Y PRIMEROS AUXILIOS.		

2. ALINEACIÓN AL PROGRAMA PRESUPUESTARIO

2.1 DENOMINACIÓN DEL PP:	SEGURIDAD, CULTURA DE PAZ Y PREVENCIÓN DEL DELITO PARA CRECER EN SOLIDARIDAD			
2.2 CLAVE DEL PP:	PP11	2.3 NIVEL MIR:	COMPONENTE:	NÚMERO DE COMPONENTE O ACTIVIDADES: 4
2.4 RESUMEN NARRATIVO:	ACCIONES QUE FORTALEZCAN LA SEGURIDAD PÚBLICA EN LA ZONA TURÍSTICA			

3. IDENTIFICACIÓN DEL INDICADOR

3.1 NOMBRE DEL INDICADOR:	PORCENTAJES DE ACCIONES QUE FORTALEZCAN LA SEGURIDAD EN LA ZONA TURÍSTICA REALIZADOS	3.4 TIPO:	GESTIÓN
3.2 DEFINICIÓN DEL INDICADOR:	ESTE INDICADOR MIDE EL TOTAL DE ACCIONES REALIZADAS EN LOS OPERATIVOS, QUE TIENEN COMO FINALIDAD IDENTIFICAR LAS ÁREAS CON MÁS NECESIDAD DE SEGURIDAD Y PREVENCIÓN DEL DELITO EN LA ZONA TURÍSTICA DEL MUNICIPIO DE SOLIDARIDAD, FORTALECER DICHAS ÁREAS CON PRESENCIA POLICIAL Y LA DISMINUCIÓN DE INCIDENCIAS DELICTIVAS Y FALTAS ADMINISTRATIVAS.	3.5 DIMENSIÓN:	EFICACIA
		3.6 SENTIDO:	DESCENDENTE
3.3 FÓRMULA:	(NÚMERO DE ACCIONES REALIZADAS/NÚMERO DE ACCIONES PROGRAMADAS) * 100	3.7 FRECUENCIA DE MEDICIÓN:	TRIMESTRAL
		3.8 UNIDAD DE MEDIDA DEL INDICADOR:	PORCENTAJE
3.9 MEDIOS DE VERIFICACIÓN:	ARCHIVO FÍSICO EN TRÁMITE Y DIGITAL UBICADO EL EQUIPO DE COMPUTO DEL ÁREA DE ADMINISTRATIVA DE LA POLICÍA TURÍSTICA.		

3.13 CRITERIO DE SEMAFORIZACIÓN

3.10 LÍNEA BASE	3.11 META 2022	3.12 CÁLCULO PARA EL INDICADOR	VARIACIÓN RESPECTO META PROG.	ACEPTABLE (Hasta 15)	RIESGO (Hasta 10)	CRÍTICO (Hasta 5)
VALOR	VALOR	PORCENTAJE				
100	2021	80		15	10	10

4. CALENDARIO DE METAS PROGRAMADAS

METAS TRIMESTRALES		1ER TRIMESTRE	2DO TRIMESTRE	3ER TRIMESTRE	4TO TRIMESTRE	PROGRAMADO ANUAL	UNIDAD DE MEDIDA
4.1 INDICADOR	PORCENTAJES DE ACCIONES QUE FORTALEZCAN LA SEGURIDAD EN LA ZONA TURÍSTICA REALIZADOS	20.00	20.00	20.00	20.00	80.00	PORCENTAJE
4.2 VARIABLE 1	NÚMERO DE ACCIONES REALIZADAS	12000.00	12000.00	12000.00	12000.00	48000.00	ACCIONES
4.3 VARIABLE 2	NÚMERO DE ACCIONES PROGRAMADAS	60000.00	60000.00	60000.00	60000.00	60000.00	ACCIONES


5. CALENDARIO DE METAS EJECUTADAS


METAS TRIMESTRALES		1ER TRIMESTRE	2DO TRIMESTRE	3ER TRIMESTRE	4TO TRIMESTRE	AVANCE ACUMULADO	SEMAFORO TRIMESTRAL
5.1 INDICADOR	PORCENTAJES DE ACCIONES QUE FORTALEZCAN LA SEGURIDAD EN LA ZONA TURÍSTICA REALIZADOS	20.95	33.23	23.89	37.44	95.50	VERDE
5.2 VARIABLE 1	NÚMERO DE ACCIONES REALIZADAS	12568.00	7937.00	14333.00	22461.00	57299.00	SEMAFORO ANUAL
5.3 VARIABLE 2	NÚMERO DE ACCIONES PROGRAMADAS	60000.00	60000.00	60000.00	60000.00	60000.00	VERDE

5.4 JUSTIFICACIONES: LA META ANUAL ES DE 80 % QUE EQUIVALE A 48,000 ACCIONES. LA META PROGRAMADA PARA ESTE CUARTO TRIMESTRE ES DE 20 % QUE EQUIVALE A 12,000 ACCIONES, OBTENIENDO UN RESULTADO TRIMESTRAL DE 37.44 % EQUIVALENTE A 22,461 ACCIONES REALIZADAS, LO QUE REFLEJA UN 17.44% MÁS DE LO PROGRAMADO, ESTANDO DENTRO DEL PARAMETRO CRÍTICO DE ACUERDO A LOS CRITERIOS DE SEMAFORIZACION. ESTO DEBIDO A QUE SE INCREMENTARON LAS ACCIONES EN LA DIRECCIÓN TURÍSTICA POR LA TEMPORADA NAVIDEÑA. EN CUANTO A LA META ANUAL OBTUVIMOS UN ACUMULADO DE 95.50% DEBIDO AL SOBRECUMPLIMIENTO EN TRIMESTRES ANTERIORES QUE AFECTO EL RESULTADO FINAL.

6. RESPONSABLE DIRECTO DEL INDICADOR

6.1 NOMBRE DEL RESPONSABLE:	GABRIELA TADEA LÓPEZ SALCEDO	6.2 TELÉFONO:	9841045107
6.3 CARGO Y ÁREA:	JEFA ADMINISTRATIVO	6.4 CORREO ELECTRÓNICO:	irene_marin015@hotmail.com


 LIC. OSIRIS DE JESÚS CERVANTES MARTÍNEZ DIRECTOR DE LA DIRECCIÓN DE POLICÍA TURÍSTICA
 H. AYUNTAMIENTO DEL MUNICIPIO DE SOLIDARIDAD
 DIRECCIÓN DE POLICÍA TURÍSTICA
 SECRETARÍA DE SEGURIDAD PÚBLICA Y TRÁNSITO MUNICIPAL
 PLAYA DEL CARMEN, QUINTANA ROO
 2021 - 2024
 Formato: DEYS-FT-002


 LIC. RAUL ALBERTO TASSIANI GONZALEZ SECRETARIO DE LA SECRETARÍA DE SEGURIDAD PÚBLICA Y TRÁNSITO MUNICIPAL
 H. AYUNTAMIENTO DE SOLIDARIDAD
 SECRETARÍA DE SEGURIDAD PÚBLICA Y TRÁNSITO MUNICIPAL
 PLAYA DEL CARMEN, QUINTANA ROO
 2021 - 2024



H. AYUNTAMIENTO DEL MUNICIPIO DE SOLIDARIDAD
SECRETARÍA DE PLANEACIÓN Y EVALUACIÓN
FICHA TÉCNICA DE INDICADOR
EJERCICIO FISCAL 2022

1. DATOS GENERALES Y ALINEACIÓN A INSTRUMENTOS DE PLANEACIÓN

1.1 UNIDAD RESPONSABLE:	SECRETARÍA DE SEGURIDAD PÚBLICA Y TRANSITO MUNICIPAL		1.3 TRIMESTRE A REPORTAR:	CUARTO
1.2 UNIDAD ADMINISTRATIVA:	DIRECCIÓN DE POLICÍA TURÍSTICA		1.4 FECHA ELABORACIÓN:	01/01/2023
1.5 ALINEACIÓN AL PLAN ANUNICIPAL DE DESARROLLO 2021-2024		1.6 ALINEACIÓN AL PLAN ESTATAL DE DESARROLLO 2016-2022		
1.5.1 EJE DE DESARROLLO PMD:	EJE 1 SEGURIDAD Y CALIDAD DE VIDA PARA LA POBLACIÓN	1.6.1 EJE DE DESARROLLO PED:	2. GOBERNABILIDAD, SEGURIDAD Y ESTADO DE DERECHO	
1.5.2 PROGRAMA (POLÍTICA DE ACCIÓN) PMD:	1. SEGURIDAD PÚBLICA Y JUSTICIA CÍVICA	1.6.2 PROGRAMA DE DESARROLLO PED:	PROGRAMA 6. GOBERNABILIDAD	
1.5.3 LÍNEA DE ACCIÓN PMD:	1B. RESTABLECER LA POLICÍA TURÍSTICA, CON UNA NUEVA IMAGEN, Y CON UNA FORMACIÓN ESPECIALIZADA QUE INCLUYA CONTACTO CIUDADANO, ORIENTACIÓN AL TURISTA Y PRIMEROS AUXILIOS.			
2. ALINEACIÓN AL PROGRAMA PRESUPUESTARIO				
2.1 DENOMINACIÓN DEL PP:	SEGURIDAD, CULTURA DE PAZ Y PREVENCIÓN DEL DELITO PARA CRECER EN SOLIDARIDAD			
2.2 CLAVE DEL PP:	PP11	2.3 NIVEL AHR:	ACTIVIDAD	NÚMERO DE GOBERNANTE O ACTIVIDAD: 4.1
2.4 RESUMEN NARRATIVO:	EJECUCIÓN DE OPERATIVOS PREVENTIVOS PARA MAYOR VIGILANCIA EN LA ZONA TURÍSTICA			

3. IDENTIFICACIÓN DEL INDICADOR

3.1 NOMBRE DEL INDICADOR:	PORCENTAJE DE OPERATIVOS PREVENTIVOS PARA MAYOR VIGILANCIA EN LA ZONA TURÍSTICA REALIZADOS	3.4 TIPO:	GESTIÓN
3.2 DEFINICIÓN DEL INDICADOR:	ESTE INDICADOR REFLEJA EL CUMPLIMIENTO DE LOS OPERATIVOS REALIZADOS, MISMOS QUE DEMUESTRAN SI LA DIRECCIÓN CUENTA CON EL RECURSO HUMANO Y EQUIPAMIENTO NECESARIO PARA SU EJECUCIÓN.	3.5 DIMENSIÓN:	EFICIENCIA
3.3 FÓRMULA:	(NÚMERO DE OPERATIVOS REALIZADOS/NÚMERO DE OPERATIVOS PROGRAMADOS) * 100.	3.7 FRECUENCIA DE MEDICIÓN:	TRIMESTRAL
		3.8 UNIDAD DE MEDIDA DEL INDICADOR:	PORCENTAJE
3.9 MEDIOS DE VERIFICACIÓN:	ARCHIVO FÍSICO EN TRÁMITE, DIGITAL UBICADO EN EL EQUIPO DE COMPUTO DEL ÁREA ADMINISTRATIVA DE LA POLICÍA TURÍSTICA		
3.10 LÍNEA BASE		3.11 META 2022	
VALOR	AÑO BASE	VALOR	
100	2021	80	
		3.12 CÁLCULO PARA EL INDICADOR	3.13 CRITERIO DE SEMAFORIZACIÓN
		PORCENTAJE	VARIACIÓN RESPECTO META PROG. 10
			RIESGO: 20
			CRITERIO: 20

4. CALENDARIO DE METAS PROGRAMADAS

METAS TRIMESTRALES		1ER TRIMESTRE	2DO TRIMESTRE	3ER TRIMESTRE	4TO TRIMESTRE	PROGRAMADO ANUAL	UNIDAD DE MEDIDA
4.1 INDICADOR	PORCENTAJE DE OPERATIVOS PREVENTIVOS PARA MAYOR VIGILANCIA EN LA ZONA TURÍSTICA REALIZADOS	20.00	20.00	20.00	20.00	80.00	PORCENTAJE
4.2 VARIABLE 1	NÚMERO DE OPERATIVOS REALIZADOS	2000.00	2000.00	2000.00	2000.00	8000.00	OPERATIVOS
4.3 VARIABLE 2	NÚMERO DE OPERATIVOS PROGRAMADOS	10000.00	10000.00	10000.00	10000.00	10000.00	OPERATIVOS

5. CALENDARIO DE METAS EJECUTADAS

METAS TRIMESTRALES		1ER TRIMESTRE	2DO TRIMESTRE	3ER TRIMESTRE	4TO TRIMESTRE	AVANCE ACUMULADO	SEMAFORO TRIMESTRAL
5.1 INDICADOR	PORCENTAJE DE OPERATIVOS PREVENTIVOS PARA MAYOR VIGILANCIA EN LA ZONA TURÍSTICA REALIZADOS	22.40	12.90	12.85	14.07	62.22	RIESGO
5.2 VARIABLE 1	NÚMERO DE OPERATIVOS REALIZADOS	2240.00	1290.00	1285.00	1407.00	6222.00	SEMAFORO ANUAL
5.3 VARIABLE 2	NÚMERO DE OPERATIVOS PROGRAMADOS	10000.00	10000.00	10000.00	10000.00	10000.00	RIESGO

5.4 JUSTIFICACIONES: LA META ANUAL PROGRAMADA ES DE 80% QUE EQUIVALE A 8000 OPERATIVOS REALIZADOS. PARA ESTE CUARTO TRIMESTRE SE PROGRAMÓ UN 20% QUE EQUIVALE A 2000 OPERATIVOS, OBTENIENDO UN RESULTADO TRIMESTRAL DE 14.07% EQUIVALENTE A 1407 OPERATIVOS REALIZADOS, REFLEJANDO UN 5.93% MENOS DE LO PROGRAMADO, DERIVADO A LA MALA CONDICIÓN METEOROLÓGICA, ENCONTRÁNDOSE EN EL PARAMETRO ACEPTABLE DE ACUERDO AL CRITERIO DE SEMAFORIZACIÓN. ASÍ MISMO EL AVANCE ACUMULADO HASTA EL CUARTO PERIODO TRIMESTRAL ES DEL 62.22%. EN CUANTO A LA META ANUAL OBTUVIMOS UN ACUMULADO DE 63% QUEDÁNDO POR DEBAJO DEL PROGRAMADO ANUAL DEBIDO A QUE EN LOS ULTIMOS TRES TRIMESTRES NO PUDIMOS ALCANZAR LA META PROGRAMADA.

6. RESPONSABLE DIRECTO DEL INDICADOR

6.1 NOMBRE DEL RESPONSABLE:	GABRIELA TADEA LÓPEZ SALCEDO	6.2 TELÉFONO:	9841045107
6.3 CARGO Y ÁREA:	JEFA ADMINISTRATIVO	6.4 CORREO ELECTRÓNICO:	irene.marin2015@hotmail.com


LIC. OSTRIS DE JESÚS CEBALLOS DÍAZ DIRECTOR DE LA DIRECCIÓN DE POLICÍA TURÍSTICA
 H. AYUNTAMIENTO DE SOLIDARIDAD
 DIRECCIÓN DE POLICÍA TURÍSTICA
 SECRETARÍA DE SEGURIDAD PÚBLICA Y TRANSITO MUNICIPAL
 PLAYA DEL CARMEN, QUINTANA ROO
 2021 - 2024

LIC. RAÚL ALBERTO TASSINARI GONZÁLEZ SECRETARIO DE LA SECRETARÍA DE SEGURIDAD PÚBLICA Y TRANSITO MUNICIPAL
 H. AYUNTAMIENTO DE SOLIDARIDAD
 SECRETARÍA DE SEGURIDAD PÚBLICA Y TRANSITO MUNICIPAL
 PLAYA DEL CARMEN, QUINTANA ROO
 2021 - 2024

**H. AYUNTAMIENTO DEL MUNICIPIO DE SOLIDARIDAD
SECRETARÍA DE PLANEACIÓN Y EVALUACIÓN
FICHA TÉCNICA DE INDICADOR
EJERCICIO FISCAL 2021**

1. DATOS GENERALES Y ALINEACIÓN A INSTRUMENTOS DE PLANEACIÓN

1.1 UNIDAD RESPONSABLE:	SECRETARÍA DE SEGURIDAD PÚBLICA Y TRÁNSITO MUNICIPAL		1.3 TRIMESTRE A REPORTAR:	CUARTO			
1.2 UNIDAD ADMINISTRATIVA:	DIRECCIÓN DE POLICÍA TURÍSTICA		1.4 FECHA ELABORACIÓN:	01/01/2023			
1.5 ALINEACIÓN AL PLAN MUNICIPAL DE DESARROLLO 2021-2024:			1.6 ALINEACIÓN AL PLAN ESTATAL DE DESARROLLO 2016-2022				
1.5.1 EJE DE DESARROLLO PMD:	EJE_1_SEGURIDAD_Y_CALIDAD_DE_VIDA_PARA_LA_POBLACIÓN	1.6.1 EJE DE DESARROLLO FED:	2. GOBERNABILIDAD, SEGURIDAD Y ESTADO DE DERECHO				
1.5.2 PROGRAMA (POLÍTICA DE ACCIÓN) PMD:	1_SEGURIDAD_PÚBLICA_Y_JUSTICIA_CÍVICA	1.6.2 PROGRAMA DE DESARROLLO FED:	PROGRAMA 6. GOBERNABILIDAD				
1.5.3 LÍNEA DE ACCIÓN PMD:	18. RESTABLECER LA POLICÍA TURÍSTICA, CON UNA NUEVA IMAGEN, Y CON UNA FORMACIÓN ESPECIALIZADA QUE INCLUYA CONTACTO CIUDADANO, ORIENTACIÓN AL TURISTA Y PRIMEROS AUXILIOS.						
2. ALINEACIÓN AL PROGRAMA PRESUPUESTARIO							
2.1 DENOMINACIÓN DEL PPI:	SEGURIDAD, CULTURA DE PAZ Y PREVENCIÓN DEL DELITO PARA CRECER EN SOLIDARIDAD						
2.2 CLAVE DEL PPI:	PP11	2.3 NIVEL MIR:	ACTIVIDAD	NÚMERO DE COMPONENTE O ACTIVIDAD: 4.2			
2.4 RESUMEN NARRATIVO:	ATENCIÓN DE AUXILIOS SOLICITADOS POR FALTAS ADMINISTRATIVAS Y DELITOS EN LA ZONA TURÍSTICA						
3. IDENTIFICACIÓN DEL INDICADOR							
3.1 NOMBRE DEL INDICADOR:	PORCENTAJE DE AUXILIOS SOLICITADOS EN LA ZONA TURÍSTICA REALIZADOS	3.4 TIPO:	GESTIÓN				
3.2 DEFINICIÓN DEL INDICADOR:	ESTE INDICADOR REFLEJA LA CAPACIDAD DE RESPUESTA EN LOS AUXILIOS SOLICITADOS EN LA ZONA TURÍSTICA, AL ATENDER TODOS LOS AUXILIOS QUE SE RECEPCIONEN	3.5 DIMENSIÓN:	EFICIENCIA				
3.3 FÓRMULA:	(NÚMERO DE AUXILIOS ATENDIDOS/NÚMERO DE AUXILIOS SOLICITADOS)*100.	3.6 SENTIDO:	ASCENDENTE				
3.9 MEDIOS DE VERIFICACIÓN:	BASE DE DATOS DE INCIDENCIAS DE FALTAS ADMINISTRATIVAS Y DELITOS, UBICADO EN EL ARCHIVO FÍSICO Y DIGITAL EN EL EQUIPO DE COMPUTO DEL ÁREA ADMINISTRATIVA DE LA POLICÍA TURÍSTICA						
3.10 LÍNEA BASE	3.11 META 2022	3.12 CÁLCULO PARA EL INDICADOR	3.13 CRITERIO DE SEMAFORIZACIÓN				
VALOR	VALOR	VALOR	VARIACIÓN RESPECTO META PROG.	RIESGO Hasta +/-			
71.47	100	PORCENTAJE	10	20			
4. CALENDARIO DE METAS PROGRAMADAS							
METAS TRIMESTRALES		1ER TRIMESTRE	2DO TRIMESTRE	3ER TRIMESTRE	4TO TRIMESTRE	PROGRAMADO ANUAL	UNIDAD DE MEDIDA
4.1 INDICADOR	PORCENTAJE DE AUXILIOS SOLICITADOS EN LA ZONA TURÍSTICA REALIZADOS	20.00	20.00	30.00	33.33	100.00	PORCENTAJE
4.2 VARIABLE 1	NÚMERO DE AUXILIOS ATENDIDOS	1200.00	1200.00	1800.00	2000.00	6000.00	AUXILIOS
4.3 VARIABLE 2	NÚMERO DE AUXILIOS SOLICITADOS	6000.00	6000.00	6000.00	6000.00	6000.00	AUXILIOS
5. CALENDARIO DE METAS EJECUTADAS							
METAS TRIMESTRALES		1ER TRIMESTRE	2DO TRIMESTRE	3ER TRIMESTRE	4TO TRIMESTRE	AVANCE ACUMULADO	SUMATORIO TRIMESTRAL
5.1 INDICADOR	PORCENTAJE DE AUXILIOS SOLICITADOS EN LA ZONA TURÍSTICA REALIZADOS	23.63	16.38	14.52	17.25	71.78	RIESGO
5.2 VARIABLE 1	NÚMERO DE AUXILIOS ATENDIDOS	1418.00	983.00	871.00	1035.00	4307.00	SEMAFORO ANUAL
5.3 VARIABLE 2	NÚMERO DE AUXILIOS SOLICITADOS	6000.00	6000.00	6000.00	6000.00	6000.00	SEMAFORO ANUAL
5.4 JUSTIFICACIONES:	LA META ANUAL PROGRAMADA ES DE 100% QUE EQUIVALE A 6000 AUXILIOS RECEPCIONADOS Y ATENDIDOS, PARA ESTE CUARTO TRIMESTRE SE PROGRAMÓ UN 33.33 % QUE EQUIVALE 2,000 AUXILIOS, OBTENIENDO UN RESULTADO TRIMESTRAL DE 17.25 % EQUIVALENTE A 1035 AUXILIOS ATENDIDOS, 16.08 % MENOS DEL PORCENTAJE PROGRAMADO, ENCONTRÁNDOSE EN EL PARAMETRO DE ACUERDO AL CRITERIO DE SEMAFORIZACION EN RIESGO. ESTA DISMINUCION EN LA RECEPCION DE AUXILIOS SE DERIVA A QUE LA CIUDADANÍA ESTA MEJOR ATENDIDA DEBIDO AL AUMENTO DE RECORRIDOS PIE TIERRA EN TODA LA ZONA TURISTICA, EL AVANCE ACUMULADO HASTA EL CUARTO PERIODO TRIMESTRAL ES DEL 71.78% EQUIVALENTE A 4,307 AUXILIOS ATENDIDOS. EN CUANTO A LA META ANUAL OBTUVIMOS UN ACUMULADO DE 71% QUEDANDO POR DEBAJO DEL PROGRAMADO ANUAL DEBIDO A QUE EN LOS ULTIMOS TRES TRIMESTRES NO PUDIMOS ALCANZAR LA META PROGRAMADA.						
6. RESPONSABLE DIRECTO DEL INDICADOR							
6.1 NOMBRE DEL RESPONSABLE:	GABRIELA TADEA LÓPEZ SALCEDO	6.2 TELÉFONO:	9841045107				
6.3 CARGO Y ÁREA:	JEFE ADMINISTRATIVO	6.4 CORREO ELECTRÓNICO:	irene_marcos2015@hotmail.com				


LIC. OSIRIS DE JESÚS CEBALLOS DÍAZ DIRECTOR DE LA DIRECCIÓN DE POLICÍA TURÍSTICA


LIC. RAUL ALBERTO TASSINARI GONZÁLEZ SECRETARIO DE LA SECRETARÍA DE SEGURIDAD PÚBLICA Y TRÁNSITO MUNICIPAL

**H. AYUNTAMIENTO DE SOLIDARIDAD
DIRECCIÓN DE POLICÍA TURÍSTICA
SECRETARÍA DE SEGURIDAD PÚBLICA
Y TRÁNSITO MUNICIPAL
PLAYA DEL CARMEN, QUINTANA ROO
2021 - 2024**

**SECRETARÍA DE SEGURIDAD PÚBLICA
Y TRÁNSITO MUNICIPAL
PLAYA DEL CARMEN, QUINTANA ROO
2021 - 2024**




II. AYUNTAMIENTO DEL MUNICIPIO DE SOLIDARIDAD
SECRETARÍA DE PLANEACIÓN Y EVALUACIÓN
FICHA TÉCNICA DE INDICADOR
EJERCICIO FISCAL 2022


1. DATOS GENERALES Y ALINEACIÓN A INSTRUMENTOS DE PLANEACIÓN

1.1 UNIDAD RESPONSABLE:	SECRETARÍA DE SEGURIDAD PÚBLICA Y TRÁNSITO MUNICIPAL		1.3 TRIMESTRE A REPORTAR:	CUARTO		
1.2 UNIDAD ADMINISTRATIVA:	DIRECCIÓN DE POLICÍA TURÍSTICA		1.4 FECHA ELABORACIÓN:	01/01/2023		
1.5 ALINEACIÓN AL PLAN MUNICIPAL DE DESARROLLO 2021-2024		1.6 ALINEACIÓN AL PLAN ESTATAL DE DESARROLLO 2010-2022				
1.5.1 EJE DE DESARROLLO PMD:	EJE_1_SEGURIDAD_Y_CAUDAL_DE_VIDA_PARA_LA_POBLACIÓN	1.6.1 EJE DE DESARROLLO PED:	2. GOBERNABILIDAD, SEGURIDAD Y ESTADO DE DERECHO			
1.5.2 PROGRAMA (POLÍTICA DE ACCIÓN) PMD:	1_SEGURIDAD_PÚBLICA_Y_JUSTICIA_CÍVICA	1.6.2 PROGRAMA DE DESARROLLO PED:	PROGRAMA 6. GOBERNABILIDAD			
1.5.3 LÍNEA DE ACCIÓN PMD:	10. REESTABLECER LA POLICÍA TURÍSTICA, CON UNA NUEVA IMAGEN, Y CON UNA FORMACIÓN ESPECIALIZADA QUE INCLUYA CONTACTO CIUDADANO, ORIENTACIÓN AL TURISTA Y PRIMEROS AUXILIOS.					
2. ALINEACIÓN AL PROGRAMA PRESUPUESTARIO						
2.1 DENOMINACIÓN DEL PP:	SEGURIDAD, CULTURA DE PAZ Y PREVENCIÓN DEL DELITO PARA CRECER EN SOLIDARIDAD					
2.2 CLAVE DEL PP:	FP11	2.3 NIVEL MIR:	ACTIVIDAD	NÚMERO DE EQUIVALENTE O EQUIVALENCIA		
2.4 RESUMEN NARRATIVO:	IMPLEMENTACIÓN DE PATRULLAJES DE VIGILANCIA EN LA ZONA TURÍSTICA					
3. IDENTIFICACIÓN DEL INDICADOR						
3.1 NOMBRE DEL INDICADOR:	PORCENTAJE DE PATRULLAJES DE VIGILANCIA EN LA ZONA TURÍSTICA	3.4 TIPO:	GESTIÓN			
3.2 DEFINICIÓN DEL INDICADOR:	ESTE INDICADOR REFLEJA EL CUMPLIMIENTO DE LOS PATRULLAJES REALIZADOS DURANTE LOS OPERATIVOS, DEMOSTRANDO LA CAPACIDAD DE LA DIRECCIÓN PARA CUBRIR LAS ÁREAS DE LA ZONA TURÍSTICA Y MANTENERLA SEGURA Y VIGILADA	3.5 DIMENSIÓN:	EFICIENCIA			
		3.6 SENTIDO:	ASCENDENTE			
3.3 FÓRMULA:	[NÚMERO DE PATRULLAJES REALIZADOS/NÚMERO DE PATRULLAJES PROGRAMADOS] * 100	3.7 FRECUENCIA DE MEDICIÓN:	TRIMESTRAL			
		3.8 UNIDAD DE MEDIDA DEL INDICADOR:	PORCENTAJE			
3.9 MEDIOS DE VERIFICACIÓN:	BASE DE DATOS DE INCIDENCIAS DE PATRULLAJES REALIZADOS UBICADO EN EL ARCHIVO FÍSICO EN TRÁMITE, Y DIGITAL UBICADO EN EL EQUIPO DE COMPUTO DEL ÁREA ADMINISTRATIVA DE LA POLICÍA TURÍSTICA					
3.10 LÍNEA BASE		3.11 META 2022	3.12 CRITERIO DE SEMAFORIZACIÓN			
VALOR	AÑO BASE	VALOR	VARIACIÓN RESPECTO META PROG.	GRADO DE RIESGO	CRITERIO DE SEMAFORIZACIÓN	
92.58	2021	100	PORCENTAJE	Hasta 5/10	10	
4. CALENDARIO DE METAS PROGRAMADAS						
METAS TRIMESTRALES		1ER TRIMESTRE	2DO TRIMESTRE	3ER TRIMESTRE	4TO TRIMESTRE	PROGRAMADO ANUAL
4.1 INDICADOR	PORCENTAJE DE PATRULLAJES DE VIGILANCIA EN LA ZONA TURÍSTICA	20.00	20.00	30.00	30.00	100.00
4.2 VARIABLE 1	NÚMERO DE PATRULLAJES REALIZADOS	2000.00	2000.00	3000.00	3000.00	10000.00
4.3 VARIABLE 2	NÚMERO DE PATRULLAJES PROGRAMADOS	10000.00	10000.00	10000.00	10000.00	10000.00
5. CALENDARIO DE METAS EJECUTADAS						
METAS TRIMESTRALES		1ER TRIMESTRE	2DO TRIMESTRE	3ER TRIMESTRE	4TO TRIMESTRE	AVANCE ACUMULADO
5.1 INDICADOR	PORCENTAJE DE PATRULLAJES DE VIGILANCIA EN LA ZONA TURÍSTICA	19.24	38.50	27.89	30.80	96.43
5.2 VARIABLE 1	NÚMERO DE PATRULLAJES REALIZADOS	1924.00	3850.00	2789.00	3080.00	9643.00
5.3 VARIABLE 2	NÚMERO DE PATRULLAJES PROGRAMADOS	10000.00	10000.00	10000.00	10000.00	10000.00
5.4 JUSTIFICACIONES:	LA META PROGRAMADA ES DE 100% QUE EQUIVALE 10000 PATRULLAJES, PARA ESTE CUARTO TRIMESTRE SE PROGRAMÓ UN 30% QUE EQUIVALE A 3000 PATRULLAJES, OBTENIENDO UN RESULTADO TRIMESTRAL DE 30.80 % EQUIVALENTE A 3080 PATRULLAJES REALIZADOS, QUEDANDO UN 0.80 % MAS DE LO PROGRAMADO, ESTO SE DEBE AL MANTENIMIENTO CORRECTIVO QUE SE PROPORCIONÓ A LAS UNIDADES VEHICULARES, CUATRIMOTOS Y MOTOPATRULLAS QUE SE ENCONTRABAN ESTACIONADAS, PERMITIENDO MAYOR PATRULLAJE. EN CUANTO A LA META ANUAL OBTUVIMOS UN ACUMULADO DE 96.43% QUEDANDO POR DEBAJO DEL PROGRAMADO SIN EMBARGO QUEDAMOS DENTRO DE UN RANGO ACCEPTABLE ACORDE A LA SEMAFORIZACIÓN.					
6. RESPONSABLE DIRECTO DEL INDICADOR:						
6.1 NOMBRE DEL RESPONSABLE:	GABRIELA TADEA LÓPEZ SALCEDO	6.2 TELÉFONO:	9841045107			
6.3 CARGO Y ÁREA:	JEFE ADMINISTRATIVO	6.4 CORREO ELECTRÓNICO:	irene_marin2015@holunim.com			

AYUNTAMIENTO DE SOLIDARIDAD
LIC. OSIRIS DE JESÚS CEBALLOS LÓPEZ DIRECTOR DE LA DIRECCIÓN DE POLICÍA TURÍSTICA
SECRETARÍA DE SEGURIDAD PÚBLICA Y TRÁNSITO MUNICIPAL
PLAYA DEL CARMEN, QUINTANA ROO
2021 - 2024

AYUNTAMIENTO DE SOLIDARIDAD
LIC. RAUL ALBERTO YASSHARI GONZÁLEZ SECRETARIO DE LA SECRETARÍA DE SEGURIDAD PÚBLICA Y TRÁNSITO MUNICIPAL
SECRETARÍA DE SEGURIDAD PÚBLICA Y TRÁNSITO MUNICIPAL
PLAYA DEL CARMEN, QUINTANA ROO
2021 - 2024

 H. AYUNTAMIENTO DEL MUNICIPIO DE SOLIDARIDAD SECRETARÍA DE PLANEACIÓN Y EVALUACIÓN FICHA TÉCNICA DE INDICADOR EJERCICIO FISCAL 2022							
1. DATOS GENERALES Y ALINEACIÓN A INSTRUMENTOS DE PLANEACIÓN							
1.1 UNIDAD RESPONSABLE:	SECRETARÍA DE SEGURIDAD PÚBLICA Y TRÁNSITO MUNICIPAL					1.3 TRIMESTRE A REPORTAR:	CUARTO
1.2 UNIDAD ADMINISTRATIVA:	DIRECCIÓN DE POLICÍA TURÍSTICA					1.4 FECHA ELABORACIÓN:	01/01/2023
1.5 ALINEACIÓN AL PLAN MUNICIPAL DE DESARROLLO 2021-2024				1.6 ALINEACIÓN AL PLAN ESTATAL DE DESARROLLO 2016-2022			
1.5.1 EJE DE DESARROLLO PMD:	EJE 1. SEGURIDAD Y CALIDAD DE VIDA PARA LA POBLACIÓN		1.6.1 EJE DE DESARROLLO PED:	2. GOBERNABILIDAD, SEGURIDAD Y ESTADO DE DERECHO			
1.5.2 PROGRAMA (POLÍTICA DE ACCIÓN) PMD:	1. SEGURIDAD PÚBLICA Y JUSTICIA CÍVICA		1.6.2 PROGRAMA DE DESARROLLO PED:	PROGRAMA 6. GOBERNABILIDAD			
1.5.3 LÍNEA DE ACCIÓN PMD:	18. RESTABLECER LA POLICÍA TURÍSTICA, CON UNA NUEVA IMAGEN, Y CON UNA FORMACIÓN ESPECIALIZADA QUE INCLUYA CONTACTO CIUDADANO, ORIENTACIÓN AL TURISTA Y PRIMEROS AUXILIOS.						
2. ALINEACIÓN AL PROGRAMA PRESUPUESTARIO							
2.1 DENOMINACIÓN DEL PP:	SEGURIDAD, CULTURA DE PAZ Y PREVENCIÓN DEL DELITO PARA CRECER EN SOLIDARIDAD						
2.2 CLAVE DEL PP:	PP11	2.3 NIVEL MIR:	ACTIVIDAD	NÚMERO DE COMPONENTES Actividad	4.4		
2.4 RESUMEN NARRATIVO:	REALIZACIÓN DE INSPECCIONES PREVENTIVAS EN LA ZONA TURÍSTICA						
3. IDENTIFICACIÓN DEL INDICADOR							
3.1 NOMBRE DEL INDICADOR:	PORCENTAJE DE INSPECCIONES PREVENTIVAS EN LA ZONA TURÍSTICA REALIZADAS			3.4 TIPO:	GESTIÓN		
3.2 DEFINICIÓN DEL INDICADOR:	ESTE INDICADOR MIDE EL CUMPLIMIENTO DE LAS INSPECCIONES REALIZADAS DURANTE LOS OPERATIVOS, CON LA FINALIDAD DE PREVENIR LA COMISIÓN DE ACTIVIDADES DELICTIVAS O DE ACUERDO A LA NECESIDAD DEL MOMENTO, SE REALIZAN A VEHÍCULOS, MOTOCICLETAS Y PERSONAS.			3.5 DIMENSIÓN:	EFICIENCIA		
				3.6 SENTIDO:	REGULAR		
3.3 FÓRMULA:	(NÚMERO DE INSPECCIONES PREVENTIVAS REALIZADAS/NÚMERO DE INSPECCIONES PREVENTIVAS PROGRAMADAS)* 100			3.7 FRECUENCIA DE MEDICIÓN:	TRIMESTRAL		
				3.8 UNIDAD DE MEDIDA DEL INDICADOR:	PORCENTAJE		
3.9 MEDIOS DE VERIFICACIÓN:	BASE DE DATOS DE INCIDENCIAS DE INSPECCIONES REALIZADOS UBICADO EN EL ARCHIVO FÍSICO EN TRÁMITE, Y DIGITAL UBICADO EN EL EQUIPO DE COMPUTO DEL ÁREA ADMINISTRATIVA DE LA POLICÍA TURÍSTICA						
3.10 LÍNEA BASE		3.11 META 2022		3.12 CÁLCULO PARA EL INDICADOR		3.13 CRITERIO DE SEMAFORIZACIÓN	
VALOR	AÑO BASE	VALOR	PORCENTAJE		VARIACIÓN RESPECTO META PROG.	RIESGO	CRÍTICO
100	2021	100			Hasta +/- 10	Hasta +/- 20	Hasta +/- 20
4. CALENDARIO DE METAS PROGRAMADAS							
METAS TRIMESTRALES		1ER TRIMESTRE	2DO TRIMESTRE	3ER TRIMESTRE	4TO TRIMESTRE	PROGRAMADO ANUAL	UNIDAD DE MEDIDA
4.1 INDICADOR	PORCENTAJE DE INSPECCIONES PREVENTIVAS EN LA ZONA TURÍSTICA REALIZADAS	20.00	20.00	30.00	30.00	100.00	PORCENTAJE
4.2 VARIABLE 1	NÚMERO DE INSPECCIONES PREVENTIVAS REALIZADAS	5000.00	5000.00	7500.00	7500.00	25000.00	INSPECCIONES
4.3 VARIABLE 2	NÚMERO DE INSPECCIONES PREVENTIVAS PROGRAMADAS	25000.00	25000.00	25000.00	25000.00	25000.00	INSPECCIONES
5. CALENDARIO DE METAS EJECUTADAS							
METAS TRIMESTRALES		1ER TRIMESTRE	2DO TRIMESTRE	3ER TRIMESTRE	4TO TRIMESTRE	AVANCE ACUMULADO	SEMAFORO TRIMESTRAL
5.1 INDICADOR	PORCENTAJE DE INSPECCIONES PREVENTIVAS EN LA ZONA TURÍSTICA REALIZADAS	23.64	14.76	36.92	67.20	142.52	
5.2 VARIABLE 1	NÚMERO DE INSPECCIONES PREVENTIVAS REALIZADAS	5910.00	3689.00	9230.00	16800.00	35629.00	SEMAFORO ANUAL
5.3 VARIABLE 2	NÚMERO DE INSPECCIONES PREVENTIVAS PROGRAMADAS	25000.00	25000.00	25000.00	25000.00	25000.00	
5.4 JUSTIFICACIONES:	LA META ANUAL PROGRAMADA ES DE 300 % QUE EQUIVALE 25000 INSPECCIONES, PARA ESTE CUARTO TRIMESTRE SE PROGRAMÓ UN 30% QUE EQUIVALE A 7500 INSPECCIONES, OBTENIENDO UN RESULTADO TRIMESTRAL DE 67.20 % EQUIVALENTE A 16,800 INSPECCIONES REALIZADAS, QUEDANDO UN 37.20 % MÁS DE LO PROGRAMADO , DERIVADO A QUE SE REALIZARON RECORRIDOS A PIE TIERRA EN LA ZONA TURÍSTICA, SE IMPLEMENTARON FILTROS PARA LA INSPECCIÓN DE VEHÍCULOS, PERSONAS Y MOTOCICLETAS, EN COORDINACIÓN CON EL ÁREA DE AFIS, PARA LA VERIFICACIÓN DE DOCUMENTOS, PARA PREVENIR Y DISUADIR CONDUCTAS DELICTIVAS, ENCONTRANDOSE DENTRO DEL PARAMETRO CRÍTICO CON UN AVANCE ACUMULADO DEL 142.52 % HASTA EL CUARTO PERÍODO TRIMESTRAL. FINALMENTE SE SUPERÓ POR UN 42.52% DEBIDO A LA IMPLEMENTACIÓN DE MÁS FILTROS PARA PREVENIR Y DISUADIR CONDUCTAS DELICTIVAS EN FAVOR DE LA CIUDADANÍA.						
6. RESPONSABLE DIRECTO DEL INDICADOR							
6.1 NOMBRE DEL RESPONSABLE:	GABRIELA TADEA LÓPEZ SALCEDO			6.2 TELÉFONO:	9841045107		
6.3 CARGO Y ÁREA:	JEFA ADMINISTRATIVO			6.4 CORREO ELECTRÓNICO:	tadea_mario2015@hotmail.com		


H. AYUNTAMIENTO DE SOLIDARIDAD
DIRECCIÓN DE POLICÍA TURÍSTICA
SECRETARÍA DE SEGURIDAD PÚBLICA
Y TRÁNSITO MUNICIPAL
PLAYA DEL CARMEN, QUINTANA ROO
2021 - 2024


H. AYUNTAMIENTO DE SOLIDARIDAD
SECRETARÍA DE SEGURIDAD PÚBLICA
Y TRÁNSITO MUNICIPAL
PLAYA DEL CARMEN, QUINTANA ROO
2021 - 2024



H. AYUNTAMIENTO DEL MUNICIPIO DE SOLIDARIDAD
SECRETARÍA DE PLANEACIÓN Y EVALUACIÓN
FICHA TÉCNICA DE INDICADOR
EJERCICIO FISCAL 2023

1. DATOS GENERALES Y ALINEACIÓN A INSTRUMENTOS DE PLANEACIÓN

1.1 UNIDAD RESPONSABLE:	SECRETARÍA DE SEGURIDAD PÚBLICA Y TRÁNSITO MUNICIPAL	1.3 TRIMESTRE A REPORTAR:	CUARTO
1.2 UNIDAD ADMINISTRATIVA:	DIRECCIÓN DE POLICÍA TURÍSTICA	1.4 FECHA ELABORACIÓN:	01/01/2023

1.5 ALINEACIÓN AL PLAN MUNICIPAL DE DESARROLLO 2021-2024	1.6 ALINEACIÓN AL PLAN ESTATAL DE DESARROLLO 2018-2022		
1.5.1 EJE DE DESARROLLO PMD:	EJE 1 SEGURIDAD Y CALIDAD DE VIDA PARA LA POBLACIÓN	1.6.1 EJE DE DESARROLLO PED:	2. GOBERNABILIDAD, SEGURIDAD Y ESTADO DE DERECHO
1.5.2 PROGRAMA (POLÍTICA DE ACCIÓN) PMD:	1. SEGURIDAD PÚBLICA Y JUSTICIA CÍVICA	1.6.3 PROGRAMA DE DESARROLLO PED:	PROGRAMA 6. GOBERNABILIDAD
1.5.3 LÍNEA DE ACCIÓN PMD:	18. RESTABLECER LA POLICÍA TURÍSTICA, CON UNA NUEVA IMAGEN, Y CON UNA FORMACIÓN ESPECIALIZADA QUE INCLUYA CONTACTO CIUDADANO, ORIENTACIÓN AL TURISTA Y PRIMEROS AUXILIOS.		

2. ALINEACIÓN AL PROGRAMA PRESUPUESTARIO

2.1 DENOMINACIÓN DEL PP:	SEGURIDAD, CULTURA DE PAZ Y PREVENCIÓN DEL DELITO PARA CRECER EN SOLIDARIDAD				
2.2 CLAVE DEL PP:	PP11	2.3 NIVEL MIR:	ACTIVIDAD	NÚMERO DE COMPONENTE O ACTIVIDAD	4.5
2.4 RESUMEN NARRATIVO:	GESTIONES ADMINISTRATIVAS PARA LA OPERATIVIDAD DE LA DIRECCIÓN DE POLICÍA TURÍSTICA				

3. IDENTIFICACIÓN DEL INDICADOR

3.1 NOMBRE DEL INDICADOR:	PORCENTAJE DE GESTIONES ADMINISTRATIVAS DE LA DIRECCIÓN DE POLICÍA TURÍSTICA REALIZADOS	3.4 TIPO:	GESTIÓN
3.2 DEFINICIÓN DEL INDICADOR:	ESTE INDICADOR REFLEJA EL CUMPLIMIENTO DE LAS GESTIONES REALIZADAS DURANTE EL PERIODO, PARA PODER CONTAR CON LOS RECURSOS NECESARIOS EN LA DIRECCIÓN QUE PERMITAN CUMPLIR SATISFACTORIAMENTE LAS ACTIVIDADES PROGRAMADAS EN EL ÁREA OPERATIVA Y ADMINISTRATIVA	3.5 DIMENSIÓN:	EFICACIA
		3.6 SENTIDO:	REGULAR
3.3 FÓRMULA:	(NÚMERO DE GESTIONES REALIZADAS/NÚMERO DE GESTIONES PROGRAMADAS) *100	3.7 FRECUENCIA DE MEDICIÓN:	TRIMESTRAL
		3.8 UNIDAD DE MEDIDA DEL INDICADOR:	PORCENTAJE
3.9 MEDIOS DE VERIFICACIÓN:	OFICIOS, SOLICITUDES, INVENTARIOS, Y RESGUARDOS EN EL ARCHIVO DE LA DIRECCIÓN DE LA POLICÍA TURÍSTICA		
3.10 LÍNEA BASE	3.11 META 2022	3.12 CÁLCULO PARA EL INDICADOR	3.13 CRITERIO DE SEMAFORIZACIÓN
VALOR	VALOR	PORCENTAJE	VARIACIÓN RESPECTO META PROG.
100	100		Hasta +/-
			5
			10
			10

4. CALENDARIO DE METAS PROGRAMADAS

METAS TRIMESTRALES	1ER TRIMESTRE	2DO TRIMESTRE	3ER TRIMESTRE	4TO TRIMESTRE	PROGRAMADO ANUAL	UNIDAD DE MEDIDA
4.1 INDICADOR	25.00	25.00	25.00	25.00	100.00	PORCENTAJE
4.2 VARIABLE 1	150.00	150.00	150.00	150.00	600.00	GESTIONES
4.3 VARIABLE 2	600.00	600.00	600.00	600.00	600.00	GESTIONES

5. CALENDARIO DE METAS EJECUTADAS

METAS TRIMESTRALES	1ER TRIMESTRE	2DO TRIMESTRE	3ER TRIMESTRE	4TO TRIMESTRE	AVANCE ACUMULADO	SEMAFORO TRIMESTRAL
5.1 INDICADOR	31.33	20.83	26.33	23.17	101.67	ACEPTABLE
5.2 VARIABLE 1	188.00	125.00	158.00	139.00	610.00	SEMAFORO ANUAL
5.3 VARIABLE 2	600.00	600.00	600.00	600.00	600.00	ACEPTABLE

5.4 JUSTIFICACIONES: LA META ANUAL PROGRAMADA ES DE 100% QUE EQUIVALE A 600 GESTIONES, PARA ESTE CUARTO TRIMESTRE SE PROGRAMÓ UN 75% QUE EQUIVALE A 150 GESTIONES REALIZADAS, OBTENIENDO UN RESULTADO TRIMESTRAL DE 23.17% EQUIVALENTE A 139 GESTIONES REALIZADAS, 1.83% MENOS DE LO PROGRAMADO, DERIVADO A QUE DISMINUYERON LAS GESTIONES POR CIERRE DE AÑO, QUEDANDO DENTRO DEL PARAMETRO ACEPTABLE DE ACUERDO AL CRITERIO DE SEMAFORIZACION Y CON UN AVANCE ACUMULADO DEL 101.67%.

6. RESPONSABLE DIRECTO DEL INDICADOR

6.1 HOMBRE DEL RESPONSABLE:	SABRIELA TADEA LÓPEZ SALCEDO	6.2 TELÉFONO:	9841045107
6.3 CARGO Y ÁREA:	JEFA ADMINISTRATIVO	6.4 CORREO ELECTRÓNICO:	hege_maria2015@hotmail.com



H. AYUNTAMIENTO DE SOLIDARIDAD
SECRETARÍA DE SEGURIDAD PÚBLICA Y TRÁNSITO MUNICIPAL
PLAYA DEL CARMEN, QUINTANA ROO

LIC. OSIRIS DE JESÚS CEBALLOS DÍAZ DIRECTOR DE LA DIRECCIÓN DE SEGURIDAD PÚBLICA Y TRÁNSITO MUNICIPAL
LIC. RAUL ALBERTO TASSINARI GONZALEZ SECRETARIO DE LA SECRETARÍA DE SEGURIDAD PÚBLICA Y TRÁNSITO MUNICIPAL

2023 - 2024



H. AYUNTAMIENTO DEL MUNICIPIO DE SOLIDARIDAD
SECRETARÍA DE PLANEACIÓN Y EVALUACIÓN
FICHA TÉCNICA DE INDICADOR
EJERCICIO FISCAL 2022

1. DATOS GENERALES Y ALINEACIÓN A INSTRUMENTOS DE PLANEACIÓN

1.1 UNIDAD RESPONSABLE:	SECRETARÍA DE SEGURIDAD PÚBLICA Y TRÁNSITO MUNICIPAL	1.3 TRIMESTRE A REPORTAR:	CUARTO
1.2 UNIDAD ADMINISTRATIVA:	DIRECCIÓN JURÍDICA	1.4 FECHA ELABORACIÓN:	03/01/2023
1.5 ALINEACIÓN AL PLAN MUNICIPAL DE DESARROLLO 2021-2024:		1.6 ALINEACIÓN AL PLAN ESTATAL DE DESARROLLO 2016-2022:	
1.5.1 EJE DE DESARROLLO PMD:	EJE 1 SEGURIDAD Y CALIDAD DE VIDA PARA LA POBLACIÓN	1.6.1 EJE DE DESARROLLO PED:	2. GOBERNABILIDAD, SEGURIDAD Y ESTADO DE DERECHO
1.5.2 PROGRAMA (POLÍTICA DE ACCIÓN) PMD:	I. SEGURIDAD PÚBLICA Y JUSTICIA CÍVICA	1.6.2 PROGRAMA DE DESARROLLO PED:	PROGRAMA 9. CORRESPONSABILIDAD EN LA PREVENCIÓN DEL DELITO Y RESPONSABILIDAD VIAL
1.5.3 LÍNEA DE ACCIÓN PMD:	19. REFORZAR LOS MECANISMOS DE MEDIACIÓN DE SOLIDARIDAD.		

2. ALINEACIÓN AL PROGRAMA PRESUPUESTARIO

2.1 DENOMINACIÓN DEL PP:	SEGURIDAD, CULTURA DE PAZ Y PREVENCIÓN DEL DELITO PARA CRECER EN SOLIDARIDAD				
2.2 CLAVE DEL PP:	PP11	2.3 NIVEL MIR:	COMPONENTE	NÚMERO DE COMPONENTE O ACTIVIDAD	5
2.4 RESUMEN NARRATIVO:	ACCIONES PARA LA ATENCIÓN CIUDADANA REALIZADAS				

3. IDENTIFICACIÓN DEL INDICADOR

3.1 NOMBRE DEL INDICADOR:	PORCENTAJE DE ACCIONES PARA LA ATENCIÓN CIUDADANA REALIZADAS	3.4 TIPO:	GESTIÓN
3.2 DEFINICIÓN DEL INDICADOR:	ESTE INDICADOR MIDE LAS ACCIONES REALIZADAS POR LA DIRECCIÓN JURÍDICA PARA LA ATENCIÓN DE LA CIUDADANÍA EN LO QUE RESPECTA A PUESTAS A DISPOSICIÓN, ASESORÍAS, DENUNCIAS Y RESOLUCIÓN DE CONFLICTOS	3.5 DIMENSIÓN:	EFICACIA
		3.6 SENTIDO:	REGULAR
3.3 FÓRMULA:	NUMERO DE ATENCIONES CIUDADANAS REALIZADAS / NUMERO DE ATENCION DE LA CIUDADANIA PROGRAMADAS *100	3.7 FRECUENCIA DE MEDICIÓN:	TRIMESTRAL
		3.8 UNIDAD DE MEDIDA DEL INDICADOR:	PORCENTAJE
3.9 MEDIOS DE VERIFICACIÓN:	ARCHIVO DE REGISTRO DIGITAL QUE SE ENCUENTRA EN EL EQUIPO DE COMPUTO DE LA DIRECCION JURIDICA		

3.10 LÍNEA BASE		3.11 META 2022	3.12 CÁLCULO PARA EL INDICADOR	3.13 CRITERIO DE SEMAFORIZACIÓN		
VALOR	AÑO BASE	VALOR		VARIACIÓN RESPECTO META PROG.	ACEPTABLE Hasta +/-	CRÍTICO Hasta +/-
100	2022	100	PORCENTAJE		10	20

4. CALENDARIO DE METAS PROGRAMADAS

METAS TRIMESTRALES		1ER TRIMESTRE	2DO TRIMESTRE	3ER TRIMESTRE	4TO TRIMESTRE	PROGRAMADO ANUAL	UNIDAD DE MEDIDA
4.1 INDICADOR	PORCENTAJE DE ACCIONES PARA LA ATENCIÓN CIUDADANA REALIZADAS	22.54	22.22	22.22	33.02	100.00	PORCENTAJE
4.2 VARIABLE 1	NÚMERO DE ATENCIONES CIUDADANAS REALIZADAS	4057.00	4000.00	4000.00	5943.00	18000.00	ATENCIÓNES
4.3 VARIABLE 2	NÚMERO DE ATENCIÓN DE LA CIUDADANÍA PROGRAMADAS	18000.00	18000.00	18000.00	18000.00	18000.00	ATENCIÓNES

5. CALENDARIO DE METAS EJECUTADAS

METAS TRIMESTRALES		1ER TRIMESTRE	2DO TRIMESTRE	3ER TRIMESTRE	4TO TRIMESTRE	AVANCE ACUMULADO	SEMAFORO TRIMESTRAL
5.1 INDICADOR	PORCENTAJE DE ACCIONES PARA LA ATENCIÓN CIUDADANA REALIZADAS	22.54	51.84	51.84	24.29	150.51	VERDE
5.2 VARIABLE 1	NÚMERO DE ATENCIONES CIUDADANAS REALIZADAS	4057.00	9331.00	9331.00	4373.00	27092.00	SEMAFORO ANUAL
5.3 VARIABLE 2	NÚMERO DE ATENCIÓN DE LA CIUDADANÍA PROGRAMADAS	18000.00	18000.00	18000.00	18000.00	18000.00	VERDE

5.4 JUSTIFICACIONES: EN ESTE CUARTO TRIMESTRE SE CONTEMPLÓ UNA META DE 5943 ATENCIONES CIUDADANAS, EQUIVALENTE A UN 33.02% DE LA META ANUAL. SE OBTUVO UN AVANCE DE 4373 ATENCIONES CIUDADANAS, LO QUE REPRESENTA UN 24.29% RESPECTO A LA META ANUAL ESTABLECIDA, QUEDANDO UN AVANCE ACUMULADO DEL 150.51%. EN ESTE TRIMESTRE LA META PROGRAMADA ESTUVO DEBAJO POR UN 8.73% DEBIDO A QUE LAS ATENCIONES Y SERVICIOS QUE LA DIRECCION JURIDICA REALIZA HAN DISMINUIDO CON RESPECTO A QUE LA CIUDADANIA Y/O MUNICIPIO DE SOLIDARIDAD TIENE MENOS DEMANDA EN LO QUE REFIERE LA FUNCION DEL ELEMENTO. EN CUANTO A LA META ANUAL OBTUVIMOS UN SOBRECUMPLIMIENTO DEL 50.51% DEBIDO AL RESULTADO OBTENIDO DEL SEGUNDO Y TERCER TRIMESTRE POR LO QUE SE SUPERO LA META ANUAL.

6. RESPONSABLE DIRECTO DEL INDICADOR

6.1 NOMBRE DEL RESPONSABLE:	Flor María Leon Núñez	6.2 TELÉFONO:	9841771862
6.3 CARGO Y ÁREA:	Policia Municipal, Direccion Juridica	6.4 CORREO ELECTRÓNICO:	dijuridico.ssyvjm@pobtemucholidaridad.roh

H. AYUNTAMIENTO DE SOLIDARIDAD
DIRECCIÓN DE PLANEACIÓN Y EVALUACIÓN
SECRETARÍA DE SEGURIDAD PÚBLICA Y TRÁNSITO MUNICIPAL
PLAYA DEL CARAËN, QUINTANA ROO
23011 - 23024

H. AYUNTAMIENTO DE SOLIDARIDAD
SECRETARÍA DE SEGURIDAD PÚBLICA Y TRÁNSITO MUNICIPAL
Etc. Raul Alberto Tassinari González
Secretario de la Secretaría de Seguridad Pública y Tránsito Municipal



II. AYUNTAMIENTO DEL MUNICIPIO DE SOLIDARIDAD
SECRETARÍA DE PLANEACIÓN Y EVALUACIÓN
FICHA TÉCNICA DE INDICADOR
EJERCICIO FISCAL 2022

1. DATOS GENERALES Y ALINEACIÓN A INSTRUMENTOS DE PLANEACIÓN

1.1 UNIDAD RESPONSABLE:	SECRETARÍA DE SEGURIDAD PÚBLICA Y TRÁNSITO MUNICIPAL	1.3 TRIMESTRE A REPORTAR:	CUARTO
1.2 UNIDAD ADMINISTRATIVA:	DIRECCIÓN JURÍDICA	1.4 FECHA ELABORACIÓN:	03/01/2023
1.5 ALINEACIÓN AL PLAN MUNICIPAL DE DESARROLLO 2021-2024		1.6 ALINEACIÓN AL PLAN ESTATAL DE DESARROLLO 2016-2022	
1.5.1 EJE DE DESARROLLO PMD:	EJE 1 SEGURIDAD Y CALIDAD DE VIDA PARA LA POBLACIÓN	1.6.1 EJE DE DESARROLLO PEO:	2. GOBERNABILIDAD, SEGURIDAD Y ESTADO DE DERECHO
1.5.2 PROGRAMA (POLÍTICA DE ACCIÓN) PMD:	I. SEGURIDAD PÚBLICA Y JUSTICIA CÍVICA	1.6.2 PROGRAMA DE DESARROLLO PEO:	PROGRAMA 9. CORRESPONSABILIDAD EN LA PREVENCIÓN DEL DELITO Y RESPONSABILIDAD VIAL
1.5.3 LÍNEA DE ACCIÓN PMD:	19. REFORZAR LOS MECANISMOS DE MEDIACIÓN DE SOLIDARIDAD.		

2. ALINEACIÓN AL PROGRAMA PRESUPUESTARIO				
2.1 DENOMINACIÓN DEL PP:	SEGURIDAD, CULTURA DE PAZ Y PREVENCIÓN DEL DELITO PARA CRECER EN SOLIDARIDAD			
2.2 CLAVE DEL PP:	PP11	2.3 NIVEL MIRI:	ACTIVIDAD	NÚMERO DE COMPONENTE ACTIVIDAD: 5.1
2.4 RESUMEN NARRATIVO:	ENTREVISTAS PARA LA RESOLUCIÓN DE CONFLICTOS O AUXILIOS			

3. IDENTIFICACIÓN DEL INDICADOR							
3.1 NOMBRE DEL INDICADOR:	PORCENTAJE DE ACTAS DE ENTREVISTAS PARA LA RESOLUCIÓN DE CONFLICTOS O AUXILIOS REALIZADOS.			3.4 TIPO:	GESTIÓN		
3.2 DEFINICIÓN DEL INDICADOR:	ESTE INDICADOR MIDE LAS ACTAS DE ENTREVISTAS REALIZADAS PARA LA RESOLUCIÓN DE CONFLICTOS O AUXILIOS			3.5 DIMENSIÓN:	EFICACIA		
3.3 FÓRMULA:	NUMERO DE ACTAS DE ENTREVISTAS REALIZADAS/NUMERO DE ACTAS DE ENTREVISTA PROGRAMADAS *100			3.6 SENTIDO:	REGULAR		
3.9 MEDIOS DE VERIFICACIÓN:	ACTAS DE ENTREVISTA, UBICADO EN EL LEFORD DEL ANAQUEL 1 DE LA DIRECCION JURIDICA			3.7 FRECUENCIA DE MEDICIÓN:	TRIMESTRAL		
3.8 UNIDAD DE MEDIDA DEL INDICADOR:				3.8 UNIDAD DE MEDIDA DEL INDICADOR:	PORCENTAJE		
3.10 LÍNEA BASE		3.11 META 2022	3.12 CÁLCULO PARA EL INDICADOR:	3.13 CRITERIO DE SEMAFORIZACIÓN			
VALOR	AÑO BASE	VALOR	PORCENTAJE	VARIACIÓN RESPECTO META PROG.	ACEPTABLE Hasta 4/7	RIESGO Hasta 6/7	CRITICO Hasta 7/7
100	2022	100		10	20	20	

4. CALENDARIO DE METAS PROGRAMADAS							
METAS TRIMESTRALES		1ER TRIMESTRE	2DO TRIMESTRE	3ER TRIMESTRE	4TO TRIMESTRE	PROGRAMADO ANUAL	UNIDAD DE MEDIDA
4.1 INDICADOR	PORCENTAJE DE ACTAS DE ENTREVISTAS PARA LA RESOLUCIÓN DE CONFLICTOS O AUXILIOS REALIZADOS.	25.00	25.00	25.00	25.00	100.00	PORCENTAJE
4.2 VARIABLE 1	NUMERO DE ACTAS DE ENTREVISTAS REALIZADAS	10.00	10.00	10.00	10.00	40.00	ACTAS DE ENTREVISTAS
4.3 VARIABLE 2	NUMERO DE ACTAS DE ENTREVISTAS PROGRAMADAS	40.00	40.00	40.00	40.00	40.00	ACTAS DE ENTREVISTAS

5. CALENDARIO DE METAS EJECUTADAS							
METAS TRIMESTRALES		1ER TRIMESTRE	2DO TRIMESTRE	3ER TRIMESTRE	4TO TRIMESTRE	AVANCE ACUMULADO	SEMAFORO TRIMESTRAL
5.1 INDICADOR	PORCENTAJE DE ACTAS DE ENTREVISTAS PARA LA RESOLUCIÓN DE CONFLICTOS O AUXILIOS REALIZADOS.	22.50	132.50	30.00	25.00	210.00	ACEPTABLE
5.2 VARIABLE 1	NUMERO DE ACTAS DE ENTREVISTAS REALIZADAS	9.00	53.00	12.00	10.00	84.00	SEMAFORO ANUAL
5.3 VARIABLE 2	NUMERO DE ACTAS DE ENTREVISTAS PROGRAMADAS	40.00	40.00	40.00	40.00	40.00	

5.4 JUSTIFICACIONES:
EN ESTE CUARTO TRIMESTRE SE CONTEMPLÓ UNA META DE 10 ACTAS DE ENTREVISTA, EQUIVALENTE A UN 25% DE LA META ANUAL. SE OBTUVO UN AVANCE DE 10 ACTAS DE ENTREVISTAS, LO QUE REPRESENTA UN 25% RESPECTO A LA META ANUAL ESTABLECIDA, QUE SUMADO AL PRIMER, SEGUNDO Y TERCER TRIMESTRE, REPRESENTA UN 210% DE AVANCE ACUMULADO, RESPECTO A LA META ANUAL. EN ESTE TRIMESTRE SE MANTIVO LA META PROGRAMADA DEBIDO A QUE PEQUEÑA DISMINUCIÓN EN LAS SOLICITUDES DE AUXILIO POR PARTE DE LA CIUDADANÍA, VÍCTIMAS DE LA PROBABLE COMISIÓN DE ALGÚN DELITO, LO QUE PROVOCÓ TAMBIÉN DISMINUYERA LAS ACTAS DE ENTREVISTA, LAS CUALES SE LEVANTAN CUANDO EL CIUDADANO QUE REALIZA EL DELITO, LO QUE PROVOCÓ TAMBIÉN DISMINUYERA LAS ACTAS DE ENTREVISTA, LAS CUALES SE LEVANTAN CUANDO EL CIUDADANO QUE REALIZA EL DELITO, DECIDE NO PROCEDER CONTRA SU AGRESOR O PRESUNTO RESPONSABLE, POR LO CUAL EL ELEMENTO POLICIAL DEBE RESPALDAR Y/O FUNDAMENTAR SU ACTUACIÓN, A TRAVÉS DE DICHAS ACTAS DE ENTREVISTAS. EN CUANTO A LA META ANUAL OBTUVIMOS UN SOBRECUMPLIMIENTO DEL 110% DEBIDO AL RESULTADO OBTENIDO DEL SEGUNDO Y TERCER TRIMESTRE POR LO QUE SE SUPERÓ LA META ANUAL.

6. RESPONSABLE DIRECTO DEL INDICADOR			
6.1 NOMBRE DEL RESPONSABLE:	Flores María Leon Dóñez	6.2 TELÉFONO:	9841771862
6.3 CARGO Y ÁREA:	Policial Municipal Preventivo, Dirección Jurídica	6.4 CORREO ELECTRÓNICO:	dirjuridico.sspvtm@gobiernodesolidaridad.rob.mx

H. AYUNTAMIENTO DE SOLIDARIDAD
SECRETARÍA DE SEGURIDAD PÚBLICA
Y TRÁNSITO MUNICIPAL
PLAZA DEL CAMBIÓN, BUNQUANA ROO
2021 - 2024

Lic. Jose Luis Rolando Cambambía Toledo
Subdirector de la Dirección Jurídica de la Secretaría de seguridad Pública

AYUNTAMIENTO DE SOLIDARIDAD
SECRETARÍA DE SEGURIDAD PÚBLICA
Y TRÁNSITO MUNICIPAL
Lc. Raul Alberto Tassier González,
Secretario de la Secretaría de Seguridad Pública y Tránsito Municipal.
2021 - 2024





H. AYUNTAMIENTO DEL MUNICIPIO DE SOLIDARIDAD
SECRETARÍA DE PLANEACIÓN Y EVALUACIÓN
FICHA TÉCNICA DE INDICADOR
EJERCICIO FISCAL 2022

1. DATOS GENERALES Y ALINEACIÓN A INSTRUMENTOS DE PLANEACIÓN

1.1 UNIDAD RESPONSABLE:	SECRETARÍA DE SEGURIDAD PÚBLICA Y TRÁNSITO MUNICIPAL	1.3 TRIMESTRE A REPORTAR:	CUARTO
1.2 UNIDAD ADMINISTRATIVA:	DIRECCIÓN JURÍDICA	1.4 FECHA ELABORACIÓN:	03/01/2023
1.5 ALINEACIÓN AL PLAN MUNICIPAL DE DESARROLLO 2021-2024		1.6 ALINEACIÓN AL PLAN ESTADAL DE DESARROLLO 2016-2022	
1.5.1 EJE DE DESARROLLO PMD:	EJE 1 SEGURIDAD Y CALIDAD DE VIDA PARA LA POBLACIÓN	1.6.1 EJE DE DESARROLLO FED:	2. GOBERNABILIDAD, SEGURIDAD Y ESTADO DE DERECHO
1.5.2 PROGRAMA (POLÍTICA DE ACCIÓN) PMD:	1. SEGURIDAD PÚBLICA Y JUSTICIA CÍVICA	1.6.2 PROGRAMA DE DESARROLLO FED:	PROGRAMA 9. CORRESPONSABILIDAD EN LA PREVENCIÓN DEL DELITO Y RESPONSABILIDAD VIAL
1.5.3 LÍNEA DE ACCIÓN PMD:	19. REFORZAR LOS MECANISMOS DE MEDIACIÓN DE SOLIDARIDAD.		

2. ALINEACIÓN AL PROGRAMA PRESUPUESTARIO

2.1 DENOMINACIÓN DEL PP:	SEGURIDAD, CULTURA DE PAZ Y PREVENCIÓN DEL DELITO PARA CRECER EN SOLIDARIDAD				
2.2 CLAVE DEL PP:	PP11	2.3 NIVEL MIR:	ACTIVIDAD	INDICADOR DE COMPONENTE O ACTIVIDAD	5.2
2.4 RESUMEN NARRATIVO:	REALIZACIÓN DE PUESTAS A DISPOSICIÓN				

3. IDENTIFICACIÓN DEL INDICADOR

3.1 NOMBRE DEL INDICADOR:	PORCENTAJE DE PUESTAS A DISPOSICIÓN REALIZADAS	3.4 TIPO:	GESTIÓN		
3.2 DEFINICIÓN DEL INDICADOR:	ESTE INDICADOR PERMITE MEDIR EL NUMERO DE PUESTAS A DISPOSICIÓN QUE SE REALIZAN EN LA DIRECCIÓN JURÍDICA A LOS DETENIDOS POR FALTAS ADMINISTRATIVAS O DELITOS DE MANERA TRIMESTRAL.	3.5 DIMENSIÓN:	EFICACIA		
		3.6 SENTIDO:	ASCENDENTE		
3.3 FÓRMULA:	NUMERO DE PUESTAS A DISPOSICIÓN REALIZADAS/NUMERO DE PUESTAS PROGRAMADAS *100	3.7 FRECUENCIA DE MEDICIÓN:	TRIMESTRAL		
		3.8 UNIDAD DE MEDIDA DEL INDICADOR:	PORCENTAJE		
3.9 MEDIOS DE VERIFICACIÓN:	ARCHIVO DE REGISTRO DIGITAL QUE SE ENCUENTRA EN EL EQUIPO DE COMPUTO DE LA DIRECCION JURIDICA				
3.10 LÍNEA BASE	3.11 META 2022	3.12 CÁLCULO PARA EL INDICADOR	3.13 CRITERIO DE SEMAFORIZACIÓN		
VALOR	AÑO BASE	VALOR	VARIACIÓN RESPECTO META PROG.	RIESGO	CRÍTICO
94.13	2022	100	PORCENTAJE	Nasta +/- 10	20

4. CALENDARIO DE METAS PROGRAMADAS

METAS TRIMESTRALES		1ER TRIMESTRE	2DO TRIMESTRE	3ER TRIMESTRE	4TO TRIMESTRE	PROGRAMADO ANUAL	UNIDAD DE MEDIDA
4.1 INDICADOR	PORCENTAJE DE PUESTAS A DISPOSICIÓN REALIZADAS	23.49	23.94	23.36	29.20	100.00	PORCENTAJE
4.2 VARIABLE 1	NUMERO DE PUESTAS A DISPOSICIÓN REALIZADAS	4023.00	4100.00	4000.00	5000.00	17123.00	PUESTAS A DISPOSICIÓN
4.3 VARIABLE 2	NUMERO DE PUESTAS A DISPOSICIÓN PROGRAMADAS	17123.00	17123.00	17123.00	17123.00	17123.00	PUESTAS A DISPOSICIÓN

5. CALENDARIO DE METAS EJECUTADAS

METAS TRIMESTRALES		1ER TRIMESTRE	2DO TRIMESTRE	3ER TRIMESTRE	4TO TRIMESTRE	AVANCE ACUMULADO	SEMAFORO TRIMESTRAL
5.1 INDICADOR	PORCENTAJE DE PUESTAS A DISPOSICIÓN REALIZADAS	23.49	30.11	9.98	24.39	87.98	ROJO
5.2 VARIABLE 1	NUMERO DE PUESTAS A DISPOSICIÓN REALIZADAS	4023.00	5155.00	1709.00	4177.00	15064.00	SEMAFORO ANUAL
5.3 VARIABLE 2	NUMERO DE PUESTAS A DISPOSICIÓN PROGRAMADAS	17123.00	17123.00	17123.00	17123.00	17123.00	RIESGO

5.4 JUSTIFICACIONES: EN ESTE TRIMESTRE SE CONTEMPLÓ UNA META DE 5000 PUESTAS A DISPOSICIÓN (INGRESOS), EQUIVALENTE A UN 29.20% DE LA META ANUAL. SE OBTUVO UN AVANCE DE 4177 PUESTAS A DISPOSICIÓN (INGRESOS) DEL JUZGADO CIVICO, LO QUE REPRESENTA UN 24.39% RESPECTO A LA META ANUAL ESTABLECIDA, QUE SUMADO AL PRIMER, SEGUNDO Y TERCER TRIMESTRE, REPRESENTA UN 87.98% DE AVANCE ACUMULADO, RESPECTO A LA META ANUAL. EN ESTE TRIMESTRE HUBO DISMINUCIÓN EN LA META PROGRAMADA DEBIDO A QUE HUBO UNA MENOR CANTIDAD DE PERSONAS QUE SON INGRESADAS AL JUZGADO CIVICO, CABE MENCIONAR QUE LA DIRECCION JURIDICA ES LA ENCARGADA DE ASIGNAR UN NUMERO DE FOLIO PARA LAS PERSONAS DETENIDAS, DE TODAS LAS AREAS QUE COMPRENDEN LA SECRETARIA DE SEGURIDAD PUBLICAS (TRANSITO, TURISTICA, PREVENTIVA, GEAVIG, PARTICIPACION CIUDADANA), ASI COMO DE LA POLICIA ESTATAL, GUARDIA NACIONAL, LO ANTERIORMENTE MENCIONADO AFECTO EL CUMPLIMIENTO DE LA META ANUAL YA QUE QUEDO UN 12.02% POR DEBAJO DE LA META ANUAL PROGRAMADA.

6. RESPONSABLE DIRECTO DEL INDICADOR

6.1 NOMBRE DEL RESPONSABLE:	H. María Leon Núñez	6.2 TELÉFONO:	9841771862
6.3 CARGO Y ÁREA:	Policia Municipal Preventivo, Dirección Jurídica	6.4 CORREO ELECTRÓNICO:	dirjuridico.ssoytm@gob.mx

H. AYUNTAMIENTO DE SOLIDARIDAD
DIRECCIÓN JURÍDICA
SECRETARÍA DE SEGURIDAD PÚBLICA
PLAZA DEL COMERCIO
Lic. José Luis Hernández Cárdenas Tolosa RGO
Subdirector de la Dirección Jurídica de la Secretaría de seguridad Pública

H. AYUNTAMIENTO DE SOLIDARIDAD
SECRETARÍA DE SEGURIDAD PÚBLICA
L. Raul Alberto Tassinari González
Secretario de la Secretaría de Seguridad Pública y Tránsito Municipal,
2021 - 2024



H. AYUNTAMIENTO DEL MUNICIPIO DE SOLIDARIDAD
SECRETARÍA DE PLANEACIÓN Y EVALUACIÓN
FICHA TÉCNICA DE INDICADOR
EJERCICIO FISCAL 2022

1. DATOS GENERALES Y ALINEACIÓN A INSTRUMENTOS DE PLANEACIÓN

1.1 UNIDAD RESPONSABLE:	SECRETARÍA DE SEGURIDAD PÚBLICA Y TRÁNSITO MUNICIPAL	1.3 TRIMESTRE A REPORTAR:	CUARTO
1.2 UNIDAD ADMINISTRATIVA:	DIRECCIÓN JURÍDICA	1.4 FECHA ELABORACIÓN:	03/01/2023
1.5 ALINEACIÓN AL PLAN MUNICIPAL DE DESARROLLO 2021-2024		1.6 ALINEACIÓN AL PLAN ESTATAL DE DESARROLLO 2016-2022	
1.5.1 EJE DE DESARROLLO PMD:	EJE 1 SEGURIDAD Y CALIDAD DE VIDA PARA LA POBLACIÓN	1.6.1 EJE DE DESARROLLO PEDI:	2. GOBERNABILIDAD, SEGURIDAD Y ESTADO DE DERECHO
1.5.2 PROGRAMA (POLÍTICA DE ACCIÓN) PMD:	1. SEGURIDAD PÚBLICA Y JUSTICIA CÍVICA	1.6.2 PROGRAMA DE DESARROLLO PEDI:	PROGRAMA 9. CORRESPONSABILIDAD EN LA PREVENCIÓN DEL DELITO Y RESPONSABILIDAD VIAL
1.5.3 LÍNEA DE ACCIÓN PMD:	19. REFORZAR LOS MECANISMOS DE MEDIACIÓN DE SOLIDARIDAD.		

2. ALINEACIÓN AL PROGRAMA PRESUPUESTARIO

2.1 DENOMINACIÓN DEL PP:	SEGURIDAD, CULTURA DE PAZ Y PREVENCIÓN DEL DELITO PARA CRECER EN SOLIDARIDAD			
2.2 CLAVE DEL PP:	PP11	2.3 NIVEL MIR:	ACTIVIDAD	NÚMERO DE COMPONENTE O ACTIVIDAD: 5.3
2.4 RESUMEN NARRATIVO:	ATENCIÓN DE QUEJAS			

3. IDENTIFICACIÓN DEL INDICADOR

3.1 NOMBRE DEL INDICADOR:	PORCENTAJE DE QUEJAS ATENDIDAS	3.4 TIPO:	GESTIÓN
3.2 DEFINICIÓN DEL INDICADOR:	ESTE INDICADOR MIDE EL NUMERO DE QUEJAS QUE SE ATIENDEN EN CONTRA DE LOS ELEMENTOS ADSCRITOS A LA SECRETARÍA DE SEGURIDAD PÚBLICA Y TRÁNSITO MUNICIPAL ANTE LA COMISION ESTATAL DE DERECHOS HUMANOS.	3.5 DIMENSIÓN:	EFICACIA
3.3 FÓRMULA:	NUMERO DE QUEJAS ATENDIDAS/NUMERO DE QUEJAS RECEPCIONADAS *100	3.6 SENTIDO:	ASCENDENTE
3.7 FRECUENCIA DE MEDICIÓN:		3.8 UNIDAD DE MEDIDA DEL INDICADOR:	TRIMESTRAL
3.9 MEDIOS DE VERIFICACIÓN:	ARCHIVO DE REGISTRO DIGITAL QUE SE ENCUENTRA EN EL EQUIPO DE COMPUTO DE LA DIRECCION JURIDICA		
3.10 LÍNEA BASE	3.11 META 2022	3.12 CÁLCULO PARA EL INDICADOR	3.13 CRITERIO DE SEMAFORIZACIÓN
VALOR	VALOR	VALOR	VARIACIÓN RESPECTO META PROG.
0	2022	100	PORCENTAJE
			CRÍTICO
			Hasta +/-
			30

4. CALENDARIO DE METAS PROGRAMADAS

METAS TRIMESTRALES	METAS TRIMESTRALES				PROGRAMADO ANUAL	UNIDAD DE MEDIDA
	1ER TRIMESTRE	2DO TRIMESTRE	3ER TRIMESTRE	4TO TRIMESTRE		
4.1 INDICADOR	20.00	20.00	20.00	40.00	100.00	PORCENTAJE
4.2 VARIABLE 1	1.00	1.00	1.00	2.00	5.00	QUEJAS
4.3 VARIABLE 2	5.00	5.00	5.00	5.00	5.00	QUEJAS

5. CALENDARIO DE METAS EJECUTADAS

METAS TRIMESTRALES	METAS TRIMESTRALES				AVANCE ACUMULADO	SEMAFORO TRIMESTRAL
	1ER TRIMESTRE	2DO TRIMESTRE	3ER TRIMESTRE	4TO TRIMESTRE		
5.1 INDICADOR	0.00	260.00	600.00	1,250.00	2,120.00	SEMAFORO ANUAL
5.2 VARIABLE 1	0.00	13.00	30.00	63.00	106.00	
5.3 VARIABLE 2	5.00	5.00	5.00	5.00	5.00	

5.4 JUSTIFICACIONES:
EN ESTE CUARTO TRIMESTRE SE CONTEMPLÓ UNA META DE 2 QUEJAS ATENDIDAS, EQUIVALENTE A UN 40% DE LA META ANUAL. SE OBTUVO UN AVANCE DE 63 QUEJAS ATENDIDAS, LO QUE REPRESENTA UN 1260% RESPECTO A LA META ANUAL ESTABLECIDA, QUE SUMADO AL PRIMER, SEGUNDO Y TERCER TRIMESTRE, REPRESENTA UN 2120% DE AVANCE ACUMULADO, RESPECTO A LA META ANUAL. CABE MENCIONAR QUE ANTERIORMENTE LA DIRECCION JURIDICA NO RECEPCIONABA LAS QUEJAS (COMISION NACIONAL DE DERECHOS HUMANOS) YA QUE ERA OTRA DIRECCION LA RESPONSABLE DE DARLE SEGUIMIENTO, SIN EMBARGO APARTIR DEL SEGUNDO TRIMESTRE, SE EMPEZÓ A RECEPCIONAR Y DARLE UN SEGUIMIENTO CORRECTO A LAS QUEJAS, EN DONDE SE ENCUENTRAN INVOLUCRADOS LOS ELEMENTOS DE LA SECRETARÍA DE SEGURIDAD PÚBLICA; ASI MISMO HUBO UN AUMENTO EN LA QUEJAS DE LAS CIUDADANOS ENCONTRA DE LOS ELEMENTOS, DEBIDO A UNA INCONFORMIDAD POR PARTE DE LAS PERSONAS EN EL ACTUAR DE ELEMENTO, SIN EMBARGO, DICHAS QUEJAS AUN SE ENCUENTRAN EN PROCESO DE INVESTIGACION PARA ASI MISMO SABER SI SON RACIONALES O NO DICHAS QUEJAS. LO ANTERIORMENTE MENCIONADO AFECTÓ EL CUMPLIMIENTO DE LA META ANUAL YA QUE QUEDÓ UN 7020% POR ARRIBA DE LA META ANUAL PROGRAMADA.

6. RESPONSABLE DIRECTO DEL INDICADOR

6.1 NOMBRE DEL RESPONSABLE:	Flor María Leon Juárez	6.2 TELÉFONO:	9841771862
6.3 CARGO Y ÁREA:	Policia Municipal Preventivo, Direccion Juridica	6.4 CORREO ELECTRÓNICO:	dirjuridico.ssp@gobiernodesolidaridad.qroo.mx

H. AYUNTAMIENTO DE SOLIDARIDAD
SECRETARÍA DE SEGURIDAD PÚBLICA
L. JAYE LUIS ROJAS CARRANZA
Subdirector de la Dirección Jurídica de la Secretaría de Seguridad Pública
2021 - 2024

Lic. Raúl Alberto Fassinari González
Secretario de la Secretaría de Seguridad Pública y Tránsito Municipal
2021 - 2024



H. AYUNTAMIENTO DEL MUNICIPIO DE SOLIDARIDAD
SECRETARÍA DE PLANEACIÓN Y EVALUACIÓN
FICHA TÉCNICA DE INDICADOR
EJERCICIO FISCAL 2022

1. DATOS GENERALES Y ALINEACIÓN A INSTRUMENTOS DE PLANEACIÓN

1.1 UNIDAD RESPONSABLE:	SECRETARÍA DE SEGURIDAD PÚBLICA Y TRÁNSITO MUNICIPAL	1.3 TRIMESTRE A REPORTAR:	CUARTO
1.2 UNIDAD ADMINISTRATIVA:	DIRECCIÓN JURÍDICA	1.4 FECHA ELABORACIÓN:	03/01/2023
1.5 ALINEACIÓN AL PLAN MUNICIPAL DE DESARROLLO 2021-2024		1.6 ALINEACIÓN AL PLAN ESTATAL DE DESARROLLO 2016-2022:	
1.5.1 EJE DE DESARROLLO PIAD:	EJE 1. SEGURIDAD Y CALIDAD DE VIDA PARA LA POBLACIÓN	1.6.1 EJE DE DESARROLLO PED:	2. GOBERNABILIDAD, SEGURIDAD Y ESTADO DE DERECHO
1.5.2 PROGRAMA (POLÍTICA DE ACCIÓN) PIAD:	1. SEGURIDAD PÚBLICA Y JUSTICIA CÍVICA	1.6.2 PROGRAMA DE DESARROLLO PED:	PROGRAMA 9. CORRESPONSABILIDAD EN LA PREVENCIÓN DEL DELITO Y RESPONSABILIDAD VIAL
1.5.3 LÍNEA DE ACCIÓN PIAD:	19. PEFORZAR LOS MECANISMOS DE MEDIACIÓN DE SOLIDARIDAD.		

2. ALINEACIÓN AL PROGRAMA PRESUPUESTARIO

2.1 DENOMINACIÓN DEL PP:	SEGURIDAD, CULTURA DE PAZ Y PREVENCIÓN DEL DELITO PARA CRECER EN SOLIDARIDAD		
2.2 CLAVE DEL PP:	PP11	2.3 NIVEL MIR:	ACTIVIDAD
2.4 RESUMEN MARCA FV/C:	ATENCIÓN DE DENUNCIAS		

3. IDENTIFICACIÓN DEL INDICADOR

3.1 NOMBRE DEL INDICADOR:	PORCENTAJE DE DENUNCIAS ATENDIDAS	3.4 TIPO:	GESTIÓN
3.2 DEFINICIÓN DEL INDICADOR:	ESTE INDICADOR MIDE EL NUMERO DE DENUNCIAS ATENDIDAS Y RECEPCIONADAS EN LA DIRECCIÓN JURÍDICA, MISMAS QUE LOS ELEMENTOS SON IMPUTADOS Y REALIZADAS POR LA CIUDADANÍA	3.5 DIMENSIÓN:	EFICACIA
3.3 FÓRMULA:	NUMERO DE DENUNCIAS ATENDIDAS/NUMERO DE DENUNCIAS RECIBIDAS *100	3.6 SENTIDO:	ASCENDENTE
		3.7 FRECUENCIA DE MEDICIÓN:	TRIMESTRAL
3.8 UNIDAD DE MEDIDA DEL INDICADOR:		3.8 UNIDAD DE MEDIDA DEL INDICADOR:	PORCENTAJE

3.9 MEDIOS DE VERIFICACIÓN:

BITÁCORA DE DENUNCIAS DE LA DIRECCION JURIDICA

3.10 LÍNEA BASE		3.11 META 2022	3.12 CÁLCULO PARA EL INDICADOR		3.13 CRITERIO DE SEMAFORIZACIÓN		
VALOR	AÑO BASE	VALOR	PORCENTAJE		VARIACIÓN RESPECTO META PROG.	RIESGO	CRITERIO
0	2022	100			10	Hasta +/-	20

4. CALENDARIO DE METAS PROGRAMADAS

METAS TRIMESTRALES		1ER TRIMESTRE	2DO TRIMESTRE	3ER TRIMESTRE	4TO TRIMESTRE	PROGRAMADO ANUAL	UNIDAD DE MEDIDA
4.1 INDICADOR	PORCENTAJE DE DENUNCIAS ATENDIDAS	20.00	20.00	20.00	40.00	100.00	PORCENTAJE
4.2 VARIABLE 1	NUMERO DE DENUNCIAS ATENDIDAS	10.00	10.00	10.00	20.00	50.00	DENUNCIAS
4.3 VARIABLE 2	NUMERO DE DENUNCIAS RECIBIDAS	50.00	50.00	50.00	50.00	50.00	DENUNCIAS

5. CALENDARIO DE METAS EJECUTADAS

METAS TRIMESTRALES		1ER TRIMESTRE	2DO TRIMESTRE	3ER TRIMESTRE	4TO TRIMESTRE	AVANCE ACUMULADO	SEMAFORO TRIMESTRAL
5.1 INDICADOR	PORCENTAJE DE DENUNCIAS ATENDIDAS	20.00	0.00	0.00	0.00	20.00	CRITICO
5.2 VARIABLE 1	NUMERO DE DENUNCIAS ATENDIDAS	10.00	0.00	0.00	0.00	10.00	SEMAFORO ANUAL
5.3 VARIABLE 2	NUMERO DE DENUNCIAS RECIBIDAS	50.00	50.00	50.00	50.00	50.00	CRITICO

5.4 JUSTIFICACIONES:

EN ESTE CUARTO TRIMESTRE SE CONTEMPLÓ UNA META DE 20 DENUNCIAS ATENDIDAS, EQUIVALENTE A UN 40% DE LA META ANUAL. SE OBTUVO UN AVANCE DE 0 DENUNCIAS, LO QUE REPRESENTA UN 0% RESPECTO A LA META ANUAL ESTABLECIDA, QUE SUMADO AL PRIMER, SEGUNDO Y TERCER TRIMESTRE, REPRESENTA UN 20% DE AVANCE ACUMULADO, RESPECTO A LA META ANUAL, ESTA ACTIVIDAD SE REPORTA EN CEROS, DEBIDO A QUE ESTA DIRECCION JURIDICA YA NO RECEPCIONA NI LE DA SEGUIMIENTO A LAS DENUNCIAS, YA QUE EN LA ETAPA DEL PROCESO, EL ELEMENTO PASA DE SER INVESTIGADO A IMPUTADO, Y DEBIDO A ESO, EXISTE UN CONFLICTO DE INTERESES.

6. RESPONSABLE DIRECTO DEL INDICADOR

6.1 NOMBRE DEL RESPONSABLE:	Flor Maciz Leon Nájuez	6.2 TELÉFONO:	9841771862
6.3 CARGO Y ÁREA:	Policia Municipal Preventivo, Direccion Juridica	6.4 CORREO ELECTRÓNICO:	djirurilico.sspvjm@ayuntamientosolidaridad.pob.mx

Mtra. María Aurelia Amador
Directora de la Dirección Jurídica de

AYUNTAMIENTO DE SOLIDARIDAD
DIRECCIÓN JURÍDICA
SECRETARÍA DE SEGURIDAD PÚBLICA
Y TRÁNSITO MUNICIPAL
PLAYA DEL CARMEN, QUINTANA ROO

Lic. Raul Alberko Tassinari Gonzalez
Secretario de la Secretaría de Seguridad Pública y Tránsito Municipal.

AYUNTAMIENTO DE SOLIDARIDAD
SECRETARÍA DE SEGURIDAD PÚBLICA
Y TRÁNSITO MUNICIPAL
PLAYA DEL CARMEN, QUINTANA ROO
2021 - 2024



H. AYUNTAMIENTO DEL MUNICIPIO DE SOLIDARIDAD
SECRETARÍA DE PLANEACIÓN Y EVALUACIÓN
FICHA TÉCNICA DE INDICADOR
EJERCICIO FISCAL 2022

1. DATOS GENERALES Y ALINEACIÓN A INSTRUMENTOS DE PLANEACIÓN

1.1 UNIDAD RESPONSABLE:	SECRETARÍA DE SEGURIDAD PÚBLICA Y TRÁNSITO MUNICIPAL	1.3 TRIMESTRE A REPORTAR:	CUARTO
1.2 UNIDAD ADMINISTRATIVA:	DIRECCIÓN JURÍDICA	1.4 FECHA ELABORACIÓN:	03/01/2023
1.5 ALINEACIÓN AL PLAN MUNICIPAL DE DESARROLLO 2021-2024		1.6 ALINEACIÓN AL PLAN ESTATAL DE DESARROLLO 2016-2023	
1.5.1 EJE DE DESARROLLO PMD:	EJE_1 SEGURIDAD_Y_CALIDAD_DE_VIDA_PARA_LA_POBLACION	1.6.1 EJE DE DESARROLLO FED:	2. GOBERNABILIDAD, SEGURIDAD Y ESTADO DE DERECHO
1.5.2 PROGRAMA (POLÍTICA DE ACCIÓN) PMD:	I_SEGURIDAD_PÚBLICA_Y_JUSTICIA_CÍVICA	1.6.2 PROGRAMA DE DESARROLLO FED:	PROGRAMA 9. CORRESPONSABILIDAD EN LA PREVENCIÓN DEL DELITO Y RESPONSABILIDAD VIAL
1.5.3 LÍNEA DE ACCIÓN PMD:	19. REFORZAR LOS MECANISMOS DE MEDIACIÓN DE SOLIDARIDAD.		

2. ALINEACIÓN AL PROGRAMA PRESUPUESTARIO

2.1 DENOMINACIÓN DEL PP:	SEGURIDAD, CULTURA DE PAZ Y PREVENCIÓN DEL DELITO PARA CRECER EN SOLIDARIDAD			
2.2 CLAVE DEL PP:	PP11	2.3 NIVEL MIR:	ACTIVIDAD	INDICADOR DE COMPONENTE ACTIVIDAD
2.4 RESUMEN NARRATIVO:	REALIZACIÓN DE ASESORIAS			

3. IDENTIFICACIÓN DEL INDICADOR

3.1 NOMBRE DEL INDICADOR:	PORCENTAJE DE ASESORIAS REALIZADAS	3.4 TIPO:	GESTIÓN
3.2 DEFINICIÓN DEL INDICADOR:	ESTE INDICADOR MIDE EL NUMERO DE ASESORIAS BRINDADAS A LOS ELEMENTOS QUE SE ENCUENTRAN CITADOS EN LAS DIVERSAS DEPENDENCIAS, YA SEA EN CALIDAD DE TESTIGOS O EN PROCESO DE ALGUNA INVESTIGACION.	3.5 DIMENSIÓN:	EFICACIA
3.3 FÓRMULA:	NUMERO DE ASESORIAS BRINDADAS/NUMERO DE ASESORIAS PROGRAMADAS*100	3.6 SENTIDO:	ASCENDENTE
3.9 MEDIOS DE VERIFICACIÓN:	REGISTRO DIGITAL QUE SE ENCUENTRA EN EL EQUIPO DE COMPUTO DE LA DIRECCION JURIDICA		
3.7 FRECUENCIA DE MEDICIÓN:	TRIMESTRAL	3.8 UNIDAD DE MEDIDA DEL INDICADOR:	PORCENTAJE

3.10 LÍNEA BASE		3.11 META 2022	3.12 CÁLCULO PARA EL INDICADOR	3.13 CRITERIO DE SEMAFORIZACIÓN			
VALOR	AÑO BASE	VALOR	PORCENTAJE	VARIACIÓN RESPECTO META PROG.	ACEPTABLE (Hasta 20)	RIESGO (Hasta 30)	CRÍTICO (Hasta 30)
99.99	2022	100			20	30	30

4. CALENDARIO DE METAS PROGRAMADAS

METAS TRIMESTRALES		1ER TRIMESTRE	2DO TRIMESTRE	3ER TRIMESTRE	4TO TRIMESTRE	PROGRAMADO ANUAL	UNIDAD DE MEDIDA
4.1 INDICADOR:	PORCENTAJE DE ASESORIAS REALIZADAS	25.00	25.00	25.00	31.25	100.00	PORCENTAJE
4.2 VARIABLE 1:	NUMERO DE ASESORIAS REALIZADAS	20.00	20.00	20.00	25.00	80.00	ASESORIAS
4.3 VARIABLE 2:	NUMERO DE ASESORIAS PROGRAMADAS	80.00	80.00	80.00	80.00	80.00	ASESORIAS

5. CALENDARIO DE METAS EJECUTADAS

METAS TRIMESTRALES		1ER TRIMESTRE	2DO TRIMESTRE	3ER TRIMESTRE	4TO TRIMESTRE	AVANCE ACUMULADO	SEMÁFORO TRIMESTRAL
5.1 INDICADOR:	PORCENTAJE DE ASESORIAS REALIZADAS	18.75	66.25	97.50	153.75	336.25	
5.2 VARIABLE 1:	NUMERO DE ASESORIAS REALIZADAS	15.00	53.00	78.00	123.00	269.00	SEMÁFORO ANUAL
5.3 VARIABLE 2:	NUMERO DE ASESORIAS PROGRAMADAS	80.00	80.00	80.00	80.00	80.00	

5.4 JUSTIFICACIONES:
EN ESTE CUARTO TRIMESTRE SE CONTEMPLÓ UNA META DE 25 ASESORIAS, EQUIVALENTE A UN 25% DE LA META ANUAL. SE OBTUVO UN AVANCE DE 123 ASESORIAS, LO QUE REPRESENTA UN 153.75% RESPECTO A LA META ANUAL ESTABLECIDA, QUE SUMADO AL PRIMER, SEGUNDO Y TERCER TRIMESTRE, REPRESENTA UN 336.25% DE AVANCE ACUMULADO, RESPECTO A LA META ANUAL. LAS ASESORIAS Y/O REPRESENTACION LEGAL QUE SE BRINDADA AL PERSONAL POLICIAL, SE INCREMENTARON DEBIDO A QUE SE HAN LLEVADO A CABO (COMPARECENCIAS, ASESORIAS Y/O REPRESENTACION LEGAL) POR EL CIERRE DE VARIAS CARPETAS DE INVESTIGACION DE AÑOS ANTERIORES, MISMAS COMPARECENCIAS (ASESORIA) PUEDEN VARIAR DEBIDO A LAS DIFERENTES SOLICITUDES DE LAS AUTORIDADES (FGE, FGR, COH) EN DONDE SE PUEDEN ENCONTRAR A MAS DE UN ELEMENTO INVOLUCRADO, POR LO CUAL, SE LE BRINDA UN ASESORAMIENTO INDIVIDUAL A LOS CITADOS, CABE MENCIONAR, QUE NO TODAS LAS COMPARECENCIAS, EN DONDE SE BRINDA EL ASESORAMIENTO A LOS ELEMENTOS, ES PORQUE ESTAN EN CALIDAD DE IMPUTADO, PUEDEN SER CITADOS EN CALIDAD DE TESTIGOS Y/O PARA INDIVIDUALIZACIONES, LO ANTERIORMENTE MENCIONADO AFECTA EL CUMPLIMIENTO DE LA META ANUAL YA QUE SE OBTUVO UN 236.25% DE SOBRECUMPLIMIENTO DE LA META ANUAL PROGRAMADA.

6. RESPONSABLE DIRECTO DEL INDICADOR

6.1 NOMBRE DEL RESPONSABLE:	Florencia Leon Juárez	6.2 TELÉFONO:	9841771862
6.3 CARGO Y ÁREA:	Policía Municipal Preventivo, Dirección Jurídica	6.4 CORREO ELECTRÓNICO:	dirjuridico.ssp@tm@gobernadedsolidaridad.qroo.mx



H. AYUNTAMIENTO DE SOLIDARIDAD
SECRETARÍA DE PLANEACIÓN Y EVALUACIÓN
DIRECCIÓN JURÍDICA
Y TRÁNSITO MUNICIPAL
Subsecretaría de la Dirección Jurídica de la Secretaría de Seguridad Pública
CARMEN, QUINTANA ROO
2021 - 2024

H. AYUNTAMIENTO DE SOLIDARIDAD
SECRETARÍA DE SEGURIDAD PÚBLICA
Y TRÁNSITO MUNICIPAL
DIRECCIÓN JURÍDICA
CARMEN, QUINTANA ROO
2021 - 2024
H. Raul Alberto Tassinari González
de la Secretaría de Seguridad Pública y Tránsito Municipal



H. AYUNTAMIENTO DEL MUNICIPIO DE SOLIDARIDAD
SECRETARÍA DE PLANEACIÓN Y EVALUACIÓN
FICHA TÉCNICA DE INDICADOR
EJERCICIO FISCAL 2022

1. DATOS GENERALES Y ALINEACIÓN A INSTRUMENTOS DE PLANEACIÓN

1.1 UNIDAD RESPONSABLE:	SECRETARIA DE SEGURIDAD PUBLICA Y TRANSITO MUNICIPAL	1.3 TRIMESTRE A REPORTAR:	CUARTO
1.2 UNIDAD ADMINISTRATIVA:	DIRECCION DE POLICIA DE TRANSITO	1.4 FECHA ELABORACION:	03/01/2023
1.5 ALINEACIÓN AL PLAN MUNICIPAL DE DESARROLLO 2021-2024		1.6 ALINEACIÓN AL PLAN ESTATAL DE DESARROLLO 2016-2022	
1.5.1 EJE DE DESARROLLO PMD:	EJE 1_SEGURIDAD_Y_CALIDAD_DE_VIDA_PARA_LA_POBLACION	1.6.1 EJE DE DESARROLLO PED:	2. GOBERNABILIDAD, SEGURIDAD Y ESTADO DE DERECHO
1.5.2 PROGRAMA (POLÍTICA DE ACCIÓN) PMD:	1_SEGURIDAD_PÚBLICA_Y JUSTICIA_CÍVICA	1.6.2 PROGRAMA DE DESARROLLO PED:	PROGRAMA 6. GOBERNABILIDAD
1.5.3 LÍNEA DE ACCIÓN PMD:	20. IMPLEMENTAR ACCIONES NECESARIAS EN MATERIA DE VIALIDAD MUNICIPAL PARA MANTENER LA SEGURIDAD INTEGRIDAD, PATRIMONIO Y DERECHOS DE LAS Y LOS CIUDADANOS.		

2. ALINEACIÓN AL PROGRAMA PRESUPUESTARIO

2.1 DENOMINACIÓN DEL PP:	SEGURIDAD, CULTURA DE PAZ Y PREVENCIÓN DEL DELITO PARA CRECER EN SOLIDARIDAD				
2.2 CLAVE DEL PP:	PP11	2.3 NIVEL MIR:	COMPONENTE	NÚMERO DE COMPONENTES DE ACTIVIDAD	6
2.4 RESUMEN NARRATIVO:	INSTRUMENTOS DE PREVENCIÓN PARA EL DEBIDO CUMPLIMIENTO DE LAS NORMAS DE TRANSITO EN LA VIA PUBLICA IMPLEMENTADOS				

3. IDENTIFICACIÓN DEL INDICADOR

3.1 NOMBRE DEL INDICADOR:	PORCENTAJE DE ACTIVIDADES DE PREVENCIÓN PARA EL DEBIDO CUMPLIMIENTO DE LAS NORMAS DE TRANSITO EN LA VIA PUBLICA IMPLEMENTADOS	3.4 TIPO:	GESTIÓN				
3.2 DEFINICIÓN DEL INDICADOR:	ESTE INDICADOR MIDE LAS ACTIVIDADES Y PROGRAMAS DE PREVENCIÓN VIAJ QUE REALIZA LA DIRECCION DE TRANSITO EN LAS CALLES Y AVENIDAS DEL MUNICIPIO DE SOLIDARIDAD ESTO CON LA FINALIDAD DE DISMINUIR EL INDICE DE ACCIDENTES VIALES.	3.5 DIMENSIÓN:	EFICACIA				
		3.6 SENTIDO:	REGULAR				
3.3 FÓRMULA:	NUMERO DE ACTIVIDADES DE PREVENCIÓN REALIZADAS / NUMERO DE ACTIVIDADES DE PREVENCIÓN PROGRAMADAS*100	3.7 FRECUENCIA DE MEDICIÓN:	TRIMESTRAL				
		3.8 UNIDAD DE MEDIDA DEL INDICADOR:	PORCENTAJE				
3.9 MEDIOS DE VERIFICACIÓN:	REGISTRO DIGITAL EN LA CARPETA INFORMACIÓN PARA CAPTURA, INFORMES DIARIOS UBICADOS EN LA COMPUTADORA DE LA RECEPCIÓN DE LA DIRECCION DE TRANSITO MUNICIPAL.						
3.10 LÍNEA BASE		3.13 CRITERIO DE SEMAFORIZACIÓN					
VALOR	AÑO BASE	3.11 META 2022	3.12 CÁLCULO PARA EL INDICADOR	VARIACIÓN RESPECTO META PROG.	ACEPTABLE Hasta +/- 10	RIESGO Hasta +/- 15	CRÍTICO Mas de +/- 15
100	2021	100	PORCENTAJE				

4. CALENDARIO DE METAS PROGRAMADAS

METAS TRIMESTRALES		1ER TRIMESTRE	2DO TRIMESTRE	3ER TRIMESTRE	4TO TRIMESTRE	PROGRAMADO ANUAL	UNIDAD DE MEDIDA
4.1 INDICADOR	PORCENTAJE DE ACTIVIDADES DE PREVENCIÓN PARA EL DEBIDO CUMPLIMIENTO DE LAS NORMAS DE TRANSITO EN LA VIA PUBLICA IMPLEMENTADOS	25.00	25.00	25.00	25.00	100.00	PORCENTAJE
4.2 VARIABLE 1	NUMERO DE ACTIVIDADES DE PREVENCIÓN REALIZADAS	20475.00	20475.00	20475.00	20475.00	81900.00	ACTIVIDADES
4.3 VARIABLE 2	NUMERO DE ACTIVIDADES DE PREVENCIÓN PROGRAMADAS	81900.00	81900.00	81900.00	81900.00	81900.00	ACTIVIDADES

5. CALENDARIO DE METAS EJECUTADAS

METAS TRIMESTRALES		1ER TRIMESTRE	2DO TRIMESTRE	3ER TRIMESTRE	4TO TRIMESTRE	AVANCE ACUMULADO	SEMAFORO TRIMESTRAL
5.1 INDICADOR	PORCENTAJE DE ACTIVIDADES DE PREVENCIÓN PARA EL DEBIDO CUMPLIMIENTO DE LAS NORMAS DE TRANSITO EN LA VIA PUBLICA IMPLEMENTADOS	25.00	31.40	26.12	26.53	109.05	VERDE
5.2 VARIABLE 1	NUMERO DE ACTIVIDADES DE PREVENCIÓN REALIZADAS	20475.00	25720.00	21393.00	21727.00	89315.00	SEMAFORO ANUAL
5.3 VARIABLE 2	NUMERO DE ACTIVIDADES DE PREVENCIÓN PROGRAMADAS	81900.00	81900.00	81900.00	81900.00	81900.00	VERDE

5.4 JUSTIFICACIONES: LA META ANUAL PROGRAMADA PARA ESTE INDICADOR ES DE 81900 DE ACTIVIDADES DE PREVENCIÓN CON UN VALOR DEL 100%, ESTE 4TO TRIMESTRE SE REALIZARON 21727 ACTIVIDADES DE LOS 20475 QUE SE TENIAN PROGRAMADOS EN EL TRIMESTRE, OBTENIENDO COMO RESULTADO UN 26.53 % DE AVANCE, SOBREPASANDO LA META ESTABLECIDA EN UN 1.53%, ESTO DEBIDO A QUE SE MANTIENE IMPLEMENTANDO CONSTANTEMENTE LAS ACTIVIDADES DE PREVENCIÓN. EN CUANTO A LA META ANUAL OBTUVIMOS UN ACUMULADO DE 109.05% DEBIDO AL SOBRECUMPLIMIENTO EN TRIMESTRES ANTERIORES QUE AFECTO EL RESULTADO FINAL, SIN EMBARGO ACORDE A LA SEMAFORIZACIÓN DE ESTE INDICADOR TUVIMOS UN RESULTADO ACEPTABLE.

6. RESPONSABLE DIRECTO DEL INDICADOR

6.1 NOMBRE DEL RESPONSABLE:	POLICIA. ESPERANZA CECILIA RICARDEZ PEREZ	6.7 TELÉFONO:	984 8773050 EXT. 1103B
6.2 CARGO Y AÑO:	POLICIA DE LA DIRECCION DE TRANSITO	6.4 CORREO ELECTRÓNICO:	recepciondeltransito@poblernodesolidaridad.pob.mx

H. AYUNTAMIENTO DE SOLIDARIDAD
DIRECCION DE POLICIA DE TRANSITO
SECRETARÍA DE SEGURIDAD PUBLICA
Y TRANSITO MUNICIPAL
PLAYA DEL CARMEN, QUINTANA ROO
2021
DIRECTOR DE LA DIRECCION DE POLICIA DE TRANSITO
ARTURO PECH MARTINEZ

AYUNTAMIENTO DE SOLIDARIDAD
SECRETARÍA DE SEGURIDAD PUBLICA
Y TRANSITO MUNICIPAL
LIC. RAUL ALBERTO TASSINARI GONZALEZ
SECRETARÍA DE SEGURIDAD PUBLICA Y TRANSITO MUNICIPAL
2023



H. AYUNTAMIENTO DEL MUNICIPIO DE SOLIDARIDAD
SECRETARÍA DE PLANEACIÓN Y EVALUACIÓN
FICHA TÉCNICA DE INDICADOR
EJERCICIO FISCAL 2022

1. DATOS GENERALES Y ALINEACIÓN A INSTRUMENTOS DE PLANEACIÓN

1.1 UNIDAD RESPONSABLE:	SECRETARIA DE SEGURIDAD PUBLICA Y TRANSITO MUNICIPAL	1.3 TRIMESTRE A REPORTAR:	CUARTO
1.2 UNIDAD ADMINISTRATIVA:	DIRECCION DE POLICIA DE TRANSITO	1.4 FECHA ELABORACION:	03/01/2023
1.5 ALINEACIÓN AL PLAN MUNICIPAL DE DESARROLLO 2021-2024		1.6 ALINEACIÓN AL PLAN ESTATAL DE DESARROLLO 2016-2022	
1.5.1 EJE DE DESARROLLO PMD:	EJE_1_SEGURIDAD_Y_CALIDAD_DE_VIDA_PARA_LA_POBLACION	1.6.1 EJE DE DESARROLLO PEDI:	2. GOBERNABILIDAD, SEGURIDAD Y ESTADO DE DERECHO
1.5.2 PROGRAMA (POLÍTICA DE ACCIÓN) PMD:	I_SEGURIDAD_PÚBLICA_Y JUSTICIA CÍVICA	1.6.2 PROGRAMA DE DESARROLLO PEDI:	PROGRAMA 6. GOBERNABILIDAD
1.5.3 LÍNEA DE ACCIÓN PMD:	20. IMPLEMENTAR ACCIONES NECESARIAS EN MATERIA DE VIALIDAD MUNICIPAL PARA MANTENER LA SEGURIDAD INTEGRIDAD, PATRIMONIO Y DERECHOS DE LAS Y LOS CIUDADANOS.		

2. ALINEACIÓN AL PROGRAMA PRESUPUESTARIO

2.1 DENOMINACIÓN DEL PP:	SEGURIDAD, CULTURA DE PAZ Y PREVENCIÓN DEL DELITO PARA CRECER EN SOLIDARIDAD			
2.2 CLAVE DEL PP:	PP11	2.3 NIVEL MIR:	ACTIVIDAD	NÚMERO DE COMPONENTES O ACTIVIDADES: 6.1
2.4 RESUMEN NARRATIVO:	REALIZACION DE PROGRAMAS DE EDUCACION VIAL			

3. IDENTIFICACIÓN DEL INDICADOR

3.1 NOMBRE DEL INDICADOR:	PORCENTAJE DE PROGRAMAS DE EDUCACION VIAL REALIZADOS	3.4 TIPO:	GESTIÓN
3.2 DEFINICIÓN DEL INDICADOR:	ESTE INDICADOR MIDE LAS ACTIVIDADES QUE CONFORMA EL PROGRAMA DE EDUCACION VIAL, CON LA FINALIDAD DE CREAR CONCIENCIA EN LA CIUDADANIA Y PREVENIR PERCANCES VIALES	3.5 DIMENSIÓN:	EFICACIA
		3.6 SENTIDO:	DESCENDENTE
3.3 FÓRMULA:	NUMERO DE PROGRAMAS DE EDUCACION VIAL REALIZADOS / NUMERO DE PROGRAMAS DE EDUCACION VIAL PROGRAMADOS*100	3.7 FRECUENCIA DE MEDICIÓN:	TRIMESTRAL
		3.8 UNIDAD DE MEDIDA DEL INDICADOR:	PORCENTAJE
3.9 MEDIOS DE VERIFICACIÓN:	BITACORA DE REGISTRO DE ACTIVIDADES DE CAPACITACION VIAL, UBICADO EN EL ARCHIVO DEL AREA DE EDUCACION VIAL DE LA DIRECCION DE TRANSITO MUNICIPAL		

3.10 LÍNEA BASE		3.11 META 2022	3.12 CÁLCULO PARA EL INDICADOR	3.13 CRITERIO DE SEMAFORIZACIÓN			
VALOR	AÑO BASE	VALOR		VARIACIÓN RESPECTO META PROG.	ACEPTABLE Hasta +/-	RIESGO Hasta +/-	CRÍTICO Más de +/-
800	2021	80	PORCENTAJE		10	15	15

4. CALENDARIO DE METAS PROGRAMADAS

METAS TRIMESTRALES		1ER TRIMESTRE	2DO TRIMESTRE	3ER TRIMESTRE	4TO TRIMESTRE	PROGRAMADO ANUAL	UNIDAD DE MEDIDA
4.1 INDICADOR	PORCENTAJE DE PROGRAMAS DE EDUCACION VIAL REALIZADOS	20.00	20.00	20.00	20.00	80.00	PORCENTAJE
4.2 VARIABLE 1	NUMERO DE PROGRAMAS DE EDUCACION VIAL REALIZADOS	36.00	36.00	36.00	36.00	144.00	PROGRAMAS
4.3 VARIABLE 2	NUMERO DE PROGRAMAS DE EDUCACION VIAL PROGRAMADOS	180.00	180.00	180.00	180.00	180.00	PROGRAMAS

5. CALENDARIO DE METAS EJECUTADAS

METAS TRIMESTRALES		1ER TRIMESTRE	2DO TRIMESTRE	3ER TRIMESTRE	4TO TRIMESTRE	AVANCE ACUMULADO	SEMAFORO TRIMESTRAL
5.1 INDICADOR	PORCENTAJE DE PROGRAMAS DE EDUCACION VIAL REALIZADOS	36.67	28.89	47.78	28.89	142.22	ROJO
5.2 VARIABLE 1	NUMERO DE PROGRAMAS DE EDUCACION VIAL REALIZADOS	66.00	52.00	86.00	52.00	256.00	SEMAFORO ANUAL
5.3 VARIABLE 2	NUMERO DE PROGRAMAS DE EDUCACION VIAL PROGRAMADOS	180.00	180.00	180.00	180.00	180.00	

5.4 JUSTIFICACIONES: EL VALOR AL 100% EQUIVALE A 180 PLATICAS QUE SE IMPARTEN EN EL PROGRAMA EDUCACION VIAL, LA META ANUAL PROGRAMADA ES DE 144 PLÁTICAS CON UN VALOR DEL 80%, PARA ESTE 4TO TRIMESTRE SE REALIZARON 52 PROGRAMAS DE EDUCACION VIAL, DANDO COMO RESULTADO UN 28.89% SUPERANDO LA META PROGRAMADA, ESTO DEBIDO A QUE SE HA TENIDO COORDINACION CON LAS EMPRESAS Y ESCUELAS, POR LO QUE HA PROVOCADO EL INCREMENTO EN EL NUMERO DE LAS PLATICAS YA PROGRAMADAS. EN CUANTO A LA META ANUAL OBTUVIMOS UN ACUMULADO DE 62.22% DEBIDO AL SOBRECUMPLIMIENTO EN TRIMESTRES ANTERIORES QUE AFECTO EL RESULTADO FINAL.

6. RESPONSABLE DIRECTO DEL INDICADOR

6.1 NOMBRE DEL RESPONSABLE:	POLICIA. ESPERANZA CECILIA RICARDEZ PEREZ	6.2 TELÉFONO:	984 8773050 EXT. 11038
6.3 CARGO / AREA:	POLICIA DE LA DIRECCION DE TRANSITO	6.4 CORREO ELECTRÓNICO:	recepciondeltransito@gobiernosolidaridad.gob.mx

H. AYUNTAMIENTO DE SOLIDARIDAD
DIRECCIÓN DE POLICIA DE TRANSITO
SECRETARÍA DE SEGURIDAD PÚBLICA
Y TRANSITO MUNICIPAL
PLAYA DEL CARMEN, QUINTANA ROO
2021 CMBD LUCIANO PECH MARTINEZ
DIRECTOR DE LA DIRECCION DE POLICIA DE TRANSITO

[Handwritten Signature]

UC. RAUL ALBERTO TASSIARI GONZALEZ
SECRETARIO DE SEGURIDAD PUBLICA Y TRANSITO MUNICIPAL



H. AYUNTAMIENTO DE SOLIDARIDAD
SECRETARÍA DE SEGURIDAD PÚBLICA
Y TRANSITO MUNICIPAL
PLAYA DEL CARMEN, QUINTANA ROO



H. AYUNTAMIENTO DEL MUNICIPIO DE SOLIDARIDAD
SECRETARÍA DE PLANEACIÓN Y EVALUACIÓN
FICHA TÉCNICA DE INDICADOR
EJERCICIO FISCAL 2022

1. DATOS GENERALES Y ALINEACIÓN A INSTRUMENTOS DE PLANEACIÓN

1.1 UNIDAD RESPONSABLE:	SECRETARIA DE SEGURIDAD PUBLICA Y TRANSITO MUNICIPAL	1.3 TRIMESTRE A REPORTAR:	CUARTO
1.2 UNIDAD ADMINISTRATIVA:	DIRECCION DE POLICIA DE TRANSITO	1.4 FECHA ELABORACION:	03/01/2023
1.5 ALINEACIÓN AL PLAN MUNICIPAL DE DESARROLLO 2021-2024		1.6 ALINEACIÓN AL PLAN ESTATAL DE DESARROLLO 2016-2022	
1.5.1 EJE DE DESARROLLO PMD:	EJE_1_SEGURIDAD_Y_CALIDAD_DE_VIDA_PARA_LA_POBLACION	1.6.1 EJE DE DESARROLLO PEDI:	2. GOBERNABILIDAD, SEGURIDAD Y ESTADO DE DERECHO
1.5.2 PROGRAMA (POLÍTICA DE ACCIÓN) PMD:	1_SEGURIDAD_PÚBLICA_Y JUSTICIA_CÍVICA	1.6.2 PROGRAMA DE DESARROLLO PEDI:	PROGRAMA 6. GOBERNABILIDAD
1.5.3 LÍNEA DE ACCIÓN PMD:	20. IMPLEMENTAR ACCIONES NECESARIAS EN MATERIA DE VIALIDAD MUNICIPAL PARA MANTENER LA SEGURIDAD INTEGRIDAD, PATRIMONIO Y DERECHOS DE LAS Y LOS CIUDADANOS.		

2. ALINEACIÓN AL PROGRAMA PRESUPUESTARIO

2.1 DENOMINACIÓN DEL PP:	SEGURIDAD, CULTURA DE PAZ Y PREVENCIÓN DEL DELITO PARA CRECER EN SOLIDARIDAD			
2.2 CLAVE DEL PP:	PP11	2.3 NIVEL FINANCIERO:	ACTIVIDAD	6.2
2.4 RESUMEN NARRATIVO:	REALIZACION DE TRAMITES Y SERVICIOS			

3. IDENTIFICACIÓN DEL INDICADOR

3.1 NOMBRE DEL INDICADOR:	PORCENTAJE DE TRAMITES Y SERVICIOS REALIZADOS	3.4 TIPO:	GESTIÓN
3.2 DEFINICIÓN DEL INDICADOR:	ESTE INDICADOR MIDE LOS TRAMITES Y LOS SERVICIOS QUE SE LES REALIZAN A LOS CIUDADANOS EN LAS INSTALACIONES DE LA DIRECCION DE TRANSITO DEL MUNICIPIO DE SOLIDARIDAD.	3.5 DIMENSIÓN:	EFICACIA
		3.6 SENTIDO:	REGULAR
3.3 FÓRMULA:	NUMERO DE TRAMITES Y SERVICIOS REALIZADOS / NUMERO DE TRAMITES Y SERVICIOS SOLICITADOS*100	3.7 FRECUENCIA DE MEDICIÓN:	TRIMESTRAL
		3.8 UNIDAD DE MEDIDA DEL INDICADOR:	PORCENTAJE
3.9 MEDIOS DE VERIFICACIÓN:	BITACORA DE REGISTRO DEL AREA DE TRAMITES Y SERVICIOS DE LA DIRECCION DE TRANSITO MUNICIPAL Y EN LA PLATAFORMA NACIONAL DE TRANSPARENCIA FRACCION 20, 27 Y 29 LINK: INFOMEXCROO.ORG.MX		

3.10 LÍNEA BASE		3.11 META 2022	3.12 CÁLCULO PARA EL INDICADOR		3.13 CRITERIO DE SEMAFORIZACIÓN			
VALOR	AÑO BASE	VALOR	PORCENTAJE		VARIACIÓN RESPECTO META PROG.	ACEPTABLE Hasta +/- 10	RIESGO Hasta +/- 15	CRITICO Más de +/- 15
100	2021	100						

4. CALENDARIO DE METAS PROGRAMADAS

METAS TRIMESTRALES		1ER TRIMESTRE	2DO TRIMESTRE	3ER TRIMESTRE	4TO TRIMESTRE	PROGRAMADO ANUAL	UNIDAD DE MEDIDA
4.1 INDICADOR	PORCENTAJE DE TRAMITES Y SERVICIOS REALIZADOS	25.32	24.05	24.05	26.58	100.00	PORCENTAJE
4.2 VARIABLE 1	NUMERO DE TRAMITES Y SERVICIOS REALIZADOS	20000.00	19000.00	19000.00	21000.00	79000.00	TRAMITES Y SERVICIOS
4.3 VARIABLE 2	NUMERO DE TRAMITES Y SERVICIOS PROGRAMADOS	79000.00	79000.00	79000.00	79000.00	79000.00	TRAMITES Y SERVICIOS

5. CALENDARIO DE METAS EJECUTADAS

METAS TRIMESTRALES		1ER TRIMESTRE	2DO TRIMESTRE	3ER TRIMESTRE	4TO TRIMESTRE	AVANCE ACUMULADO	SEMAFORO TRIMESTRAL
5.1 INDICADOR	PORCENTAJE DE TRAMITES Y SERVICIOS REALIZADOS	25.13	31.88	26.46	28.89	110.35	VERDE
5.2 VARIABLE 1	NUMERO DE TRAMITES Y SERVICIOS REALIZADOS	19850.00	25184.00	20904.00	21242.00	87180.00	SEMAFORO ANUAL
5.3 VARIABLE 2	NUMERO DE TRAMITES Y SERVICIOS PROGRAMADOS	79000.00	79000.00	79000.00	79000.00	79000.00	RIESGO

5.4 JUSTIFICACIONES: LA META ANUAL PROGRAMADA PARA ESTE INDICADOR ES DE 79000 DE TRAMITES Y SERVICIOS CON UN VALOR DEL 100%, ESTE 4TO TRIMESTRE SE REALIZARON 21242 DE TRAMITES Y SERVICIOS (LICENCIAS, PERMISOS, CONSTANCIAS, LIBERACIONES, INFRACCIONES Y ACCIDENTES) DE LOS 21000 QUE SE TENIAN PROGRAMADOS EN EL TRIMESTRE, OBTENIENDO COMO RESULTADO UN 26.89% DE AVANCE, SOBREPASANDO LA META ESTABLECIDA EN 0.31%, TODA VEZ QUE SE CUENTA CON EL INTERES DE LA CIUDADANIA PARA REALIZAR LOS TRAMITES CORRESPONDIENTES PARA ASI CONTAR SU DOCUMENTACION VIGENTES, ASI MISMO SE IMPLEMENTO EN EL MES DE NOVIEMBRE DESCUENTOS PARA APOYAR A LA ECONOMIA DE LA CIUDADANIA EN CUANTO A LA META ANUAL OBTUVIMOS UN ACUMULADO DE 110.35% DEBIDO AL SOBRECUMPLIMIENTO EN TRIMESTRES ANTERIORES QUE AFECTO EL RESULTADO FINAL.

6. RESPONSABLE DIRECTO DEL INDICADOR

6.1 NOMBRE DEL RESPONSABLE:	POLICIA. ESPERANZA CECILIA RICARDEZ PEREZ	6.2 TELÉFONO:	984 8773050 EXT. 11038
6.3 CARGO Y ÁREA:	POLICIA DE LA DIRECCION DE TRANSITO	6.4 CORREO ELECTRÓNICO:	recepciondeltransito@gobiernodesolidaridad.gob.mx

H. AYUNTAMIENTO DE SOLIDARIDAD
DIRECCIÓN DE POLICIA DE TRANSITO
SECRETARÍA DE SEGURIDAD PÚBLICA
Y TRANSITO MUNICIPAL
PLAYA DEL CARMEN, QUINZANA ROO
2021 - 2022
DIRECTOR DE LA DIRECCION DE POLICIA DE TRANSITO

SECRETARÍA DE SEGURIDAD PÚBLICA Y TRANSITO MUNICIPAL
PLAYA DEL CARMEN, QUINZANA ROO
2021 - 2022
LIC. RAUL ALBERTO TASSINARI GONZALEZ
SECRETARIO DE SEGURIDAD PÚBLICA Y TRANSITO MUNICIPAL



H. AYUNTAMIENTO DEL MUNICIPIO DE SOLIDARIDAD
SECRETARÍA DE PLANEACIÓN Y EVALUACIÓN
FICHA TÉCNICA DE INDICADOR
EJERCICIO FISCAL 2022

1. DATOS GENERALES Y ALINEACIÓN A INSTRUMENTOS DE PLANEACIÓN

1.1 UNIDAD RESPONSABLE:	SECRETARIA DE SEGURIDAD PUBLICA Y TRANSITO MUNICIPAL	1.3 TRIMESTRE A REPORTAR:	CUARTO
1.2 UNIDAD ADMINISTRATIVA:	DIRECCION DE POLICIA DE TRANSITO	1.4 FECHA ELABORACION:	03/01/2023
1.5 ALINEACIÓN AL PLAN MUNICIPAL DE DESARROLLO 2021-2024		1.6 ALINEACIÓN AL PLAN ESTATAL DE DESARROLLO 2016-2022	
1.5.1 EJE DE DESARROLLO PMD:	EJE_1_SEGURIDAD_Y_CALIDAD_DE_VIDA_PARA_LA_POBLACION	1.6.1 EJE DE DESARROLLO PED:	2. GOBERNABILIDAD, SEGURIDAD Y ESTADO DE DERECHO
1.5.2 PROGRAMA (POLÍTICA DE ACCIÓN) PMD:	1_SEGURIDAD_PÚBLICA_Y JUSTICIA CÍVICA	1.6.2 PROGRAMA DE DESARROLLO PED:	PROGRAMA 6. GOBERNABILIDAD
1.5.3 LÍNEA DE ACCIÓN PMD:	20. IMPLEMENTAR ACCIONES NECESARIAS EN MATERIA DE VIALIDAD MUNICIPAL PARA MANTENER LA SEGURIDAD INTEGRIDAD, PATRIMONIO Y DERECHOS DE LAS Y LOS CIUDADANOS.		

2. ALINEACIÓN AL PROGRAMA PRESUPUESTARIO

2.1 DENOMINACIÓN DEL PP:	SEGURIDAD, CULTURA DE PAZ Y PREVENCIÓN DEL DELITO PARA CRECER EN SOLIDARIDAD			
2.2 CLAVE DEL PP:	PP11	2.3 NIVEL MIR:	ACTIVIDAD	NÚMERO DE COMPONENTE O ACTIVIDAD: 6.3
2.4 RESUMEN NARRATIVO:	IMPLEMENTACION DE OPERATIVOS VIALES			

3. IDENTIFICACIÓN DEL INDICADOR

3.1 NOMBRE DEL INDICADOR:	PORCENTAJE DE OPERATIVOS VIALES REALIZADOS	3.4 TIPO:	GESTIÓN
3.2 DEFINICIÓN DEL INDICADOR:	ESTE INDICADOR MIDE EL NUMERO DE OPERATIVOS VIALES QUE SE IMPLEMENTAN EN LAS DIFERENTES CALLES Y AVENIDAS DEL MUNICIPIO DE SOLIDARIDAD, ESTO CON LA FINALIDAD DE REDUCIR EL INDICE DE ACCIDENTES VIALES EN EL MUNICIPIO.	3.5 DIMENSIÓN:	EFICACIA
		3.6 SENTIDO:	ASCENDENTE
3.3 FÓRMULA:	NUMERO DE OPERATIVOS VIALES REALIZADOS / NUMERO DE OPERATIVOS VIALES PROGRAMADOS*100	3.7 FRECUENCIA DE MEDICIÓN:	TRIMESTRAL
		3.8 UNIDAD DE MEDIDA DEL INDICADOR:	PORCENTAJE
3.9 MEDIOS DE VERIFICACIÓN:	ARCHIVO FISICO EN LAS HOJAS DE REGISTRO DE LA DIRECCION DE TRANSITO MUNICIPAL		
3.10 LÍNEA BASE		3.11 META 2022	
VALOR	AÑO BASE	VALOR	
74.34	2021	100	
3.12 CÁLCULO PARA EL INDICADOR		3.13 CRITERIO DE SEMAFORIZACIÓN	
PORCENTAJE		VARIACIÓN RESPECTO META PROG.	ACEPTABLE Hasta +/- 10
			RIESGO Hasta +/- 15
			CRÍTICO Mas de +/- 15

4. CALENDARIO DE METAS PROGRAMADAS

METAS TRIMESTRALES		1ER TRIMESTRE	2DO TRIMESTRE	3ER TRIMESTRE	4TO TRIMESTRE	PROGRAMADO ANUAL	UNIDAD DE MEDIDA
4.1 INDICADOR	PORCENTAJE DE OPERATIVOS VIALES REALIZADOS	28.66	21.34	28.66	21.34	100.00	PORCENTAJE
4.2 VARIABLE 1	NUMERO DE OPERATIVOS VIALES REALIZADOS	450.00	335.00	450.00	335.00	1570.00	OPERATIVOS
4.3 VARIABLE 2	NUMERO DE OPERATIVOS VIALES PROGRAMADOS	1570.00	1570.00	1570.00	1570.00	1570.00	OPERATIVOS

5. CALENDARIO DE METAS EJECUTADAS

METAS TRIMESTRALES		1ER TRIMESTRE	2DO TRIMESTRE	3ER TRIMESTRE	4TO TRIMESTRE	AVANCE ACUMULADO	SEMAFORO TRIMESTRAL
5.1 INDICADOR	PORCENTAJE DE OPERATIVOS VIALES REALIZADOS	29.43	27.45	23.69	25.80	106.37	VERDE
5.2 VARIABLE 1	NUMERO DE OPERATIVOS VIALES REALIZADOS	462.00	431.00	372.00	405.00	1670.00	SEMAFORO ANUAL
5.3 VARIABLE 2	NUMERO DE OPERATIVOS VIALES PROGRAMADOS	1570.00	1570.00	1570.00	1570.00	1570.00	VERDE

5.4 JUSTIFICACIONES: LA META ANUAL PROGRAMADA PARA ESTE INDICADOR ES DE 1570 DE OPERATIVOS VIALES CON UN VALOR DEL 100%, ESTE 4TO TRIMESTRE SE REALIZARON 405 OPERATIVOS VIALES DE LOS 335 QUE SE TENIAN PROGRAMADOS EN EL TRIMESTRE, OBTENIENDO COMO RESULTADO UN 25.80 % DE AVANCE, SOBREPASANDO LA META PROGRAMADA EN UN 4.46%, ESTO DEBIDO A QUE SE HAN IMPLEMENTADO CONSTANTEMENTE LOS OPERATIVOS IMAGEN, CARRUSEL, MIXTO, ALCOHOLIMETRO, BARRIDO, CENTINELA Y ESCUELA SEGURA. EN CUANTO A LA META ANUAL OBTUVIMOS UN ACUMULADO DE 106.3% DEBIDO AL SOBRECUMPLIMIENTO EN TRIMESTRES ANTERIORES QUE AFECTO EL RESULTADO FINAL, SIN EMBARGO ACORDE A LA SEMAFORIZACIÓN FINAL QUEDAMOS DENTRO DE UN RANGO ACEPTABLE.

6. RESPONSABLE DIRECTO DEL INDICADOR

6.1 NOMBRE DEL RESPONSABLE:	POLICIA. ESPERANZA CECILIA RICARDEZ PEREZ	6.2 TELÉFONO:	984 8773050 EXT. 11038
6.3 CARGO Y RED:	POLICIA DE LA DIRECCION DE TRANSITO	6.4 CORREO ELECTRÓNICO:	recepciondeltransito@gobiernodesolidaridad.gob.mx

H. AYUNTAMIENTO DE SOLIDARIDAD
DIRECCIÓN DE POLICIA DE TRANSITO
SECRETARÍA DE SEGURIDAD PÚBLICA
Y TRANSITO MUNICIPAL
PLAYA DEL CARMEN, QUINTANA ROO

2021 CMPT. CARLOS MARTINEZ
DIRECTOR DE LA DIRECCION DE POLICIA DE TRANSITO

LIC. RAUL ALBERTO TASSINARI GONZALEZ
SECRETARIO DE SEGURIDAD PUBLICA Y TRANSITO MUNICIPAL



H. AYUNTAMIENTO DEL MUNICIPIO DE SOLIDARIDAD
SECRETARÍA DE PLANEACIÓN Y EVALUACIÓN
FICHA TÉCNICA DE INDICADOR
EJERCICIO FISCAL 2022

1. DATOS GENERALES Y ALINEACIÓN A INSTRUMENTOS DE PLANEACIÓN

1.1 UNIDAD RESPONSABLE:	SECRETARIA DE SEGURIDAD PUBLICA Y TRANSITO MUNICIPAL	1.3 TRIMESTRE A REPORTAR:	CUARTO
1.2 UNIDAD ADMINISTRATIVA:	DIRECCION DE POLICIA DE TRANSITO	1.4 FECHA ELABORACION:	03/01/2023
1.5 ALINEACIÓN AL PLAN MUNICIPAL DE DESARROLLO 2021-2024		1.6 ALINEACIÓN AL PLAN ESTATAL DE DESARROLLO 2016-2022	
1.5.1 EJE DE DESARROLLO PMD:	EJE 1 SEGURIDAD Y CALIDAD DE VIDA PARA LA POBLACIÓN	1.6.1 EJE DE DESARROLLO PED:	2. GOBERNABILIDAD, SEGURIDAD Y ESTADO DE DERECHO
1.5.2 PROGRAMA (POLÍTICA DE ACCIÓN) PMD:	1. SEGURIDAD PÚBLICA Y JUSTICIA CÍVICA	1.6.2 PROGRAMA DE DESARROLLO PED:	PROGRAMA 6. GOBERNABILIDAD
1.5.3 LÍNEA DE ACCIÓN PMD:	20. IMPLEMENTAR ACCIONES NECESARIAS EN MATERIA DE VIALIDAD MUNICIPAL PARA MANTENER LA SEGURIDAD INTEGRIDAD, PATRIMONIO Y DERECHOS DE LAS Y LOS CIUDADANOS.		

2. ALINEACIÓN AL PROGRAMA PRESUPUESTARIO

2.1 DENOMINACIÓN DEL PP:	SEGURIDAD, CULTURA DE PAZ Y PREVENCIÓN DEL DELITO PARA CRECER EN SOLIDARIDAD				
2.2 CLAVE DEL PP:	PP11	2.3 NIVEL MIR:	ACTIVIDAD	NÚMERO DE COMPONENTE O ACTIVIDAD	6.4
2.4 RESÚMEN NARRATIVO:	IMPLEMENTACION DE SEÑALES VIALES				

3. IDENTIFICACIÓN DEL INDICADOR

3.1 NOMBRE DEL INDICADOR:	PORCENTAJE DE SEÑALES VIALES INSTALADOS	3.4 TIPO:	GESTIÓN
3.2 DEFINICIÓN DEL INDICADOR:	ESTE INDICADOR MIDE LA INSTALACION DE SEÑALES VIALES Y REDUCTORES DE VELOCIDAD, ASI COMO LAS REINSTALACIONES ESTO CON EL FIN DE MEJORAR EL CONTROL VEHICULAR Y LA VISIBILIDAD, CUANDO CIRCULEN O CAMINEN POR LAS CALLES Y AVENIDAS DEL MUNICIPIO DE SOLIDARIDAD.	3.5 DIMENSIÓN:	EFICACIA
3.3 FÓRMULA:	NUMERO DE SEÑALES VIALES INSTALADOS / NUMERO DE SEÑALES VIALES PROGRAMADOS*100	3.6 SENTIDO:	REGULAR
3.9 MEDIOS DE VERIFICACIÓN:	BITACORA DE REGISTROS DIGITAL Y EN FISICO QUE SE ENCUENTRA EN EL AREA DE SEÑALES DE LA DIRECCION DE TRANSITO MUNICIPAL		
3.10 LÍNEA BASE	3.11 META 2022	3.12 CÁLCULO PARA EL INDICADOR	3.13 CRITERIO DE SEMAFORIZACIÓN
VALOR	VALOR		VARIACIÓN RESPECTO META PROG.
100	100	PORCENTAJE	ACERTABLE (Hasta +/-) 10 RIESGO (Hasta +/-) 15 CRÍTICO (Más de +/-) 15

4. CALENDARIO DE METAS PROGRAMADAS

METAS TRIMESTRALES		1ER TRIMESTRE	2DO TRIMESTRE	3ER TRIMESTRE	4TO TRIMESTRE	PROGRAMADO ANUAL	UNIDAD DE MEDIDA
4.1 INDICADOR	PORCENTAJE DE SEÑALES VIALES INSTALADOS	33.33	22.22	27.78	16.67	100.00	PORCENTAJE
4.2 VARIABLE 1	NUMERO DE SEÑALES VIALES INSTALADOS	60.00	40.00	50.00	30.00	180.00	SEÑALES
4.3 VARIABLE 2	NUMERO DE SEÑALES PROGRAMADOS	180.00	180.00	180.00	180.00	180.00	SEÑALES

5. CALENDARIO DE METAS EJECUTADAS

METAS TRIMESTRALES		1ER TRIMESTRE	2DO TRIMESTRE	3ER TRIMESTRE	4TO TRIMESTRE	AVANCE ACUMULADO	SEMAFORO TRIMESTRAL
5.1 INDICADOR	PORCENTAJE DE SEÑALES VIALES INSTALADOS	39.44	9.44	14.44	15.56	78.89	VERDE
5.2 VARIABLE 1	NUMERO DE SEÑALES VIALES INSTALADOS	71.00	17.00	26.00	28.00	142.00	SEMAFORO ANUAL
5.3 VARIABLE 2	NUMERO DE SEÑALES PROGRAMADOS	180.00	180.00	180.00	180.00	180.00	

5.4 JUSTIFICACIONES: LA META ANUAL PROGRAMADA PARA ESTE INDICADOR ES DE 180 DE SEÑALES VIALES CON UN VALOR DEL 100%, ESTE CUARTO TRIMESTRE SE REALIZARON 28 INSTALACIONES DE LOS 30 QUE SE TEHIAN PROGRAMADOS EN EL TRIMESTRE, OBTENIENDO COMO RESULTADO UN 15.56 % DE AVANCE, NO ALCANZANDO LA META PROGRAMADA, ESTO DEBIDO A QUE SE HAN ESTADO HACIENDO ACTIVIDADES EXTRAORDINARIAS Y A SU VEZ NO SE CUENTA CON EL MATERIAL CORRESPONDIENTES (SEÑALAMIENTOS VIALES) Y ASU PODER ATENDER LAS DIVERSAS NECESIDADES QUE SE REQUIEREN PARA CONTAR CON UNA MEJOR SEGURIDAD VIAL EN EL MUNICIPIO. EN CUANTO A LA META ANUAL OBTUVIMOS UN ACUMULADO DE 78.89% QUEDANDO POR DEBAJO DE LA META ANUAL PROGRAMADA YA QUE EN TRIMESTRES ANTERIORES NO SE CUMPLIO CON LO PROGRAMADO POR LO QUE SE AFECTO EL RESULTADO FINAL.

6. RESPONSABLE DIRECTO DEL INDICADOR

6.1 NOMBRE DEL RESPONSABLE:	POLICIA. ESPERANZA CECILIA RICARDEZ PEREZ	6.2 TELÉFONO:	984 8773050 EXT. 11038
6.3 CARGO Y ÁREA:	POLICIA DE LA DIRECCION DE TRANSITO	6.4 CORREO ELECTRÓNICO:	recepciondetransito@gobiernodesolidaridad.pob.mx

H. AYUNTAMIENTO DE SOLIDARIDAD
DIRECCIÓN DE POLICIA DE TRANSITO
SECRETARÍA DE SEGURIDAD PUBLICA
Y TRANSITO MUNICIPAL

PLAYA DEL CARMEN, QUINTANA ROO
2021 - 2024

LIC. RAUL ALBERTO TASSINARI GONZALEZ
SECRETARIO DE SEGURIDAD PUBLICA Y TRANSITO MUNICIPAL



H. AYUNTAMIENTO DEL MUNICIPIO DE SOLIDARIDAD
SECRETARÍA DE PLANEACIÓN Y EVALUACIÓN
FICHA TÉCNICA DE INDICADOR
EJERCICIO FISCAL 2022

1. DATOS GENERALES Y ALINEACIÓN A INSTRUMENTOS DE PLANEACIÓN

1.1 UNIDAD RESPONSABLE:	SECRETARIA DE SEGURIDAD PUBLICA Y TRANSITO MUNICIPAL		1.3 TRIMESTRE A REPORTAR:	CUARTO
1.2 UNIDAD ADMINISTRATIVA:	DIRECCION DE POLICIA DE TRANSITO		1.4 FECHA ELABORACION:	03/01/2023
1.5 ALINEACIÓN AL PLAN MUNICIPAL DE DESARROLLO 2021-2024		1.6 ALINEACIÓN AL PLAN ESTATAL DE DESARROLLO 2016-2022		
1.5.1 EJE DE DESARROLLO PMD:	EJE_1_SEGURIDAD_Y_CALIDAD_DE_VIDA_PARA_LA_POBLACION	1.6.1 EJE DE DESARROLLO PED:	2. GOBERNABILIDAD, SEGURIDAD Y ESTADO DE DERECHO	
1.5.2 PROGRAMA (POLÍTICA DE ACCIÓN) PMD:	I_SEGURIDAD_PUBLICA_Y JUSTICIA_CIVICA	1.6.2 PROGRAMA DE DESARROLLO PED:	PROGRAMA 6. GOBERNABILIDAD	
1.5.3 LÍNEA DE ACCIÓN PMD:	20. IMPLEMENTAR ACCIONES NECESARIAS EN MATERIA DE VIALIDAD MUNICIPAL PARA MANTENER LA SEGURIDAD INTEGRIDAD, PATRIMONIO Y DERECHOS DE LAS Y LOS CIUDADANOS.			

2. ALINEACIÓN AL PROGRAMA PRESUPUESTARIO

2.1 DENOMINACIÓN DEL PP:	SEGURIDAD, CULTURA DE PAZ Y PREVENCIÓN DEL DELITO PARA CRECER EN SOLIDARIDAD				
2.2 CLAVE DEL PP:	PP11	2.3 NIVEL MUNI:	ACTIVIDAD	NÚMERO DE COMPONENTE O ACTIVIDAD	6.5
2.4 RESUMEN NARRATIVO:	MANTENIMIENTO DE SEMAFOROS				

3. IDENTIFICACIÓN DEL INDICADOR

3.1 NOMBRE DEL INDICADOR:	PORCENTAJE DE SEMAFOROS CON MANTENIMIENTO REALIZADOS		3.4 TIPO:	GESTIÓN		
3.2 DEFINICIÓN DEL INDICADOR:	ESTE INDICADOR MIDE EL MANTENIMIENTO QUE SE LE REALIZA A LOS SEMAFOROS QUE SE ENCUENTRAN EN LAS AVENIDAS PRINCIPALES DEL MUNICIPIO.		3.5 DIMENSIÓN:	EFICACIA		
			3.6 SENTIDO:	REGULAR		
3.3 FÓRMULA:	NUMERO DE SEMAFOROS CON MANTENIMIENTO / NUMERO DE SEMAFOROS*100		3.7 FRECUENCIA DE MEDICIÓN:	TRIMESTRAL		
			3.8 UNIDAD DE MEDIDA DEL INDICADOR:	PORCENTAJE		
3.9 MEDIOS DE VERIFICACIÓN:	BITACORA DE REGISTROS FISICOS QUE SE ENCUENTRA EN EL AREA DE SEMAFOROS DE LA DIRECCION DE TRANSITO MUNICIPAL.					
3.10 LÍNEA BASE		3.11 META 2022	3.13 CRITERIO DE SEMAFORIZACIÓN			
VALOR	AÑO BASE	VALOR	VARIACIÓN RESPECTO META PROG.	ACEPTABLE Hasta +/-	RIESGO Hasta +/-	CRITICO Más de +/-
100	2021	100	PORCENTAJE	10	15	15

4. CALENDARIO DE METAS PROGRAMADAS

METAS TRIMESTRALES		1ER TRIMESTRE	2DO TRIMESTRE	3ER TRIMESTRE	4TO TRIMESTRE	PROGRAMADO ANUAL	UNIDAD DE MEDIDA
4.1 INDICADOR	PORCENTAJE DE SEMAFOROS CON MANTENIMIENTO REALIZADOS	26.92	25.00	25.00	23.08	100.00	PORCENTAJE
4.2 VARIABLE 1	NUMERO DE SEMAFOROS CON MANTENIMIENTO	28.00	26.00	26.00	24.00	104.00	SEMAFOROS
4.3 VARIABLE 2	NUMERO DE SEMAFOROS	104.00	104.00	104.00	104.00	104.00	SEMAFOROS

5. CALENDARIO DE METAS EJECUTADAS

METAS TRIMESTRALES		1ER TRIMESTRE	2DO TRIMESTRE	3ER TRIMESTRE	4TO TRIMESTRE	AVANCE ACUMULADO	SEMAFORO TRIMESTRAL
5.1 INDICADOR	PORCENTAJE DE SEMAFOROS CON MANTENIMIENTO REALIZADOS	25.00	34.62	4.81	0.00	64.42	
5.2 VARIABLE 1	NUMERO DE SEMAFOROS CON MANTENIMIENTO	26.00	36.00	5.00	0.00	67.00	SEMAFORO ANUAL
5.3 VARIABLE 2	NUMERO DE SEMAFOROS	104.00	104.00	104.00	104.00	104.00	

5.4 JUSTIFICACIONES: LA META ANUAL PROGRAMADA PARA ESTE INDICADOR ES DE 104 MANTENIMIENTOS A LOS SEMAFOROS CON UN VALOR DEL 100%, ESTE 4TO TRIMESTRE NO SE REALIZARON MANTENIMIENTOS, DE LOS 24 QUE SE TENIAN PROGRAMADOS EN EL TRIMESTRE, NO ALCANZANDO LA META PROGRAMADA, ESTO DEBIDO A QUE SE INICIÓ CON EL PROYECTO SERVICIO INTEGRAL DE INTELIGENCIA LUMINARIA: CONSISTENTE EN LA MODERNIZACIÓN, DIGITALIZACIÓN, MANTENIMIENTO PREVENTIVO Y CORRECTIVO DE LA RED DE LUMINARIAS Y SEMAFOROS A CARGO DE LA EMPRESA TRAFICLIGHT DE MÉXICO, S.A DE C.V. POR LO QUE EL PERSONAL DE LA DIRECCIÓN DE TRÁNSITO SE ENCARGA SOLO DE VERIFICAR Y SUPERVISAR LOS TRABAJOS DE MANTENIMIENTO A LOS SEMAFOROS. EN CUANTO A LA META ANUAL OBTUVIMOS UN ACUMULADO DE 64.42% QUEDANDO POR DEBAJO DE LA META ANUAL PROGRAMADA YA QUE EN TERCER Y CUARTO TRIMESTRE NO SE CUMPLIÓ CON LO PROGRAMADO POR LO QUE SE AFECTÓ EL RESULTADO FINAL.

6. RESPONSABLE DIRECTO DEL INDICADOR

6.1 NOMBRE DEL RESPONSABLE:	POLICIA. ESPERANZA CECILIA RICARDEZ PEREZ	6.2 TELÉFONO:	984 8773050 EXT. 11038
6.3 CARGO Y ÁREA:	POLICIA DE LA DIRECCION DE TRANSITO	6.4 CORREO ELECTRÓNICO:	recepciondetransito@gobiernodesolidaridad.gob.mx

H. AYUNTAMIENTO DE SOLIDARIDAD
DIRECCIÓN DE POLICIA DE TRANSITO
SECRETARÍA DE SEGURIDAD PÚBLICA
Y TRANSITO MUNICIPAL
PLAYA DEL CARNEN, QUINTANA ROO
2023 DIRECTOR GENERAL DIRECCION DE POLICIA DE TRANSITO

LIC. RAUL ALBERTO TASSINARI SONZALEZ
SECRETARIO DE SEGURIDAD PUBLICA Y TRANSITO MUNICIPAL



H. AYUNTAMIENTO DEL MUNICIPIO DE SOLIDARIDAD
SECRETARÍA DE PLANEACIÓN Y EVALUACIÓN
FICHA TÉCNICA DE INDICADOR
EJERCICIO FISCAL 2022

1. DATOS GENERALES Y ALINEACIÓN A INSTRUMENTOS DE PLANEACIÓN

1.1 UNIDAD RESPONSABLE:	SECRETARÍA DE SEGURIDAD PÚBLICA Y TRÁNSITO MUNICIPAL	1.3 TRIMESTRE A REPORTAR:	CUARTO
1.2 UNIDAD ADMINISTRATIVA:	DIRECCIÓN DE INTELIGENCIA POLICIAL	1.4 FECHA ELABORACIÓN:	04/01/2023
1.5.1 EJE DE DESARROLLO PMD:	EJE 1 SEGURIDAD Y CALIDAD DE VIDA PARA LA POBLACIÓN	1.6 ALINEACIÓN AL PLAN ESTATAL DE DESARROLLO 2016-2024:	2. GOBERNABILIDAD, SEGURIDAD Y ESTADO DE DERECHO
1.5.2 PROGRAMA (POLÍTICA DE ACCIÓN) PMD:	1. SEGURIDAD PÚBLICA Y JUSTICIA CÍVICA	1.6.2 PROGRAMA DE DESARROLLO FED:	PROGRAMA 6. GOBERNABILIDAD
1.5.3 LÍNEA DE ACCIÓN PMD:	11. PONER EN MARCHA UN PROGRAMA DE IMPLEMENTACIÓN DE TECNOLOGÍA E INTELIGENCIA POLICIAL, INCLUYENDO DE MANERA ENUNCIATIVA MÁS NO LIMITATIVA: CÁMARAS DE VIGILANCIA EN CALLES, PATRULLAS Y DRONES, ETC.		

2.1 DENOMINACIÓN DEL PP:	SEGURIDAD, CULTURA DE PAZ Y PREVENCIÓN DEL DELITO PARA CRECER EN SOLIDARIDAD			
2.2 CLAVE DEL PP:	PP11	2.3 NIVEL MIR:	COMPONENTE	NÚMERO DE COMPONENTES ACTIVADOS: 7
2.4 RESUMEN NARRATIVO:	ACCIONES DE PREVENCIÓN DEL FENÓMENO DELICTIVO EN EL MUNICIPIO DE SOLIDARIDAD			

3.1 NOMBRE DEL INDICADOR:	PORCENTAJE DE ACCIONES DE PREVENCIÓN DEL FENÓMENO DELICTIVO REALIZADAS	3.4 TIPO:	GESTIÓN
3.2 DEFINICIÓN DEL INDICADOR:	ESTE INDICADOR MIDE LAS ACCIONES EN TEMAS DE PREVENCIÓN QUE REALIZA ÚNICAMENTE LA DIRECCIÓN DE INTELIGENCIA EN LO QUE RESPECTA A LA GEOGRAFÍA Y PUNTOS DE MAYOR INCIDENCIA DELICTIVA EN EL MUNICIPIO DE SOLIDARIDAD.	3.5 DIMENSIÓN:	EFICACIA
3.3 FÓRMULA:	(NÚMERO DE ACCIONES DE PREVENCIÓN REALIZADAS / NÚMERO DE ACCIONES DE PREVENCIÓN PROGRAMADAS) * 100	3.6 SENTIDO:	ASCENDENTE
3.9 MEDIOS DE VERIFICACIÓN:	ARCHIVOS DIGITALES Y FÍSICOS UBICADOS EN LA DIRECCIÓN DE INTELIGENCIA		
3.7 FRECUENCIA DE MEDICIÓN:	TRIMESTRAL		
3.8 UNIDAD DE MEDIDA DEL INDICADOR:	PORCENTAJE		

3.9.1 LÍNEA BASE:	3.9.2 META 2022:	3.9.3 CÁLCULO PARA EL INDICADOR:	3.13 CRITERIO DE SEMAFORIZACIÓN:
VALOR: 0	VALOR: 100	VALOR: PORCENTAJE	CRITERIO: 25
AÑO BASE: 2021			RIESGO: 25
			ACTUALIZACIÓN: 20

4. CALENDARIO DE METAS PROGRAMADAS							
METAS TRIMESTRALES		1ER TRIMESTRE	2DO TRIMESTRE	3ER TRIMESTRE	4TO TRIMESTRE	PROGRAMADO ANUAL	UNIDAD DE MEDIDA
4.1 INDICADOR:	PORCENTAJE DE ACCIONES DE PREVENCIÓN DEL FENÓMENO DELICTIVO REALIZADAS	25.00	25.00	25.00	25.00	100.00	PORCENTAJE
4.2 VARIABLE 1:	NÚMERO DE ACCIONES DE PREVENCIÓN REALIZADAS	3500.00	3500.00	3500.00	3500.00	14000.00	ACCIONES DE PREVENCIÓN
4.3 VARIABLE 2:	NÚMERO DE ACCIONES DE PREVENCIÓN PROGRAMADAS	14000.00	14000.00	14000.00	14000.00	14000.00	ACCIONES DE PREVENCIÓN

5. CALENDARIO DE METAS EJECUTADAS							
METAS TRIMESTRALES		1ER TRIMESTRE	2DO TRIMESTRE	3ER TRIMESTRE	4TO TRIMESTRE	AVANCE ACUMULADO	SEMAFORO TRIMESTRAL
5.1 INDICADOR:	PORCENTAJE DE ACCIONES DE PREVENCIÓN DEL FENÓMENO DELICTIVO REALIZADAS	30.88	39.13	43.40	39.32	152.73	
5.2 VARIABLE 1:	NÚMERO DE ACCIONES DE PREVENCIÓN REALIZADAS	4323.00	5478.00	6076.00	5505.00	21382.00	
5.3 VARIABLE 2:	NÚMERO DE ACCIONES DE PREVENCIÓN PROGRAMADAS	14000.00	14000.00	14000.00	14000.00	14000.00	

5.4 JUSTIFICACIONES: LA META ANUAL DEL 2022 ES DEL 100% QUE EQUIVALE A 14,000.00 ACCIONES DE PREVENCIÓN; PARA LO CUAL EN ESTE CUARTO TRIMESTRE SE PROGRAMÓ UN 25% EQUIVALENTE A 3500 ACCIONES DE PREVENCIÓN, POR LO TANTO ESTE CUARTO TRIMESTRE DEL AÑO 2022, SE OBTUVO UN RESULTADO ENTRE LAS CUATRO ACTIVIDADES DE 5505.00, ACCIONES DE PREVENCIÓN; EQUIVALENTE AL 39.32%, QUEDANDO EN SEMÁFO VERDE (ACEPTABLE), PERO SOBREPASANDO LA META ESTABLECIDA EN UN 14.32%, DEBIDO A QUE SE REALIZARON MÁS ACTUALIZACIONES EN LA BASE DE DATOS DE PLATAFORMA MÉXICO, COMO LO SON: REGISTRO DE DETENCIONES, REGISTRO DE TAXISTAS PARA EL TRÁMITE DE LICENCIAS, ALTAS, Y BAJAS DE PERSONAL, LO QUE SIGNIFICA, UN AUMENTO EN EL REGISTRO EN LA BASE DE DATOS DE PLATAFORMA MÉXICO, PERTENECIENTE A LA SECRETARÍA DE SEGURIDAD PÚBLICA Y TRÁNSITO MUNICIPAL. EN CUANTO A LA META ANUAL OBTUVIMOS UN SOBRECUMPLIMIENTO DEL 52.73% DEBIDO QUE EN TRIMESTRES ANTERIORES SE SOBREPASÓ LA META PROGRAMADA.

6.1 NOMBRE DEL RESPONSABLE:	EYRA GIGIOLA PANFI PANFI	6.2 TELÉFONO:	0641960907
6.3 CARGO Y ÁREA:	ENLACE DE REPORTE TRIMESTRAL	direccion.inteligencia@pobsiernodesolidaridad.gob.mx	

LIC. JOSE MARIANO GALUE ANCONA
DIRECTOR DE INTELIGENCIA POLICIAL

H. AYUNTAMIENTO DE SOLIDARIDAD
DIRECCIÓN DE INTELIGENCIA
SECRETARÍA DE SEGURIDAD PÚBLICA
Y TRÁNSITO MUNICIPAL
PLAYA DEL CARMEN, QUINTANA ROO
2021 - 2024

LIC. RAÚL ALBERTO TASSIN GONZÁLEZ
SECRETARIO DE SEGURIDAD PÚBLICA Y TRÁNSITO MUNICIPAL



H. AYUNTAMIENTO DEL MUNICIPIO DE SOLIDARIDAD
SECRETARÍA DE PLANEACIÓN Y EVALUACIÓN
FICHA TÉCNICA DE INDICADOR
EJERCICIO FISCAL 2022

1. DATOS GENERALES Y ALINEACIÓN A INSTRUMENTOS DE PLANEACIÓN

1.1 UNIDAD RESPONSABLE:	SECRETARÍA DE SEGURIDAD PÚBLICA Y TRÁNSITO MUNICIPAL	3.3 TRIMESTRE A REPORTAR:	CUARTO
1.2 UNIDAD ADMINISTRATIVA:	DIRECCIÓN DE INTELIGENCIA POLICIAL	4.4 FECHA ELABORACIÓN:	04/01/2023

1.5 ALINEACIÓN AL PLAN MUNICIPAL DE DESARROLLO 2021-2024	1.6 ALINEACIÓN AL PLAN ESTATAL DE DESARROLLO 2016-2022
--	--

1.5.1 EJE DE DESARROLLO PMD:	EJE 1 SEGURIDAD Y CALIDAD DE VIDA PARA LA POBLACIÓN	1.6.1 EJE DE DESARROLLO PED:	2. GOBERNABILIDAD, SEGURIDAD Y ESTADO DE DERECHO
1.5.2 PROGRAMA (POLÍTICA DE ACCIÓN) PMD:	1. SEGURIDAD PÚBLICA Y JUSTICIA CÍVICA	1.6.2 PROGRAMA DE DESARROLLO PEO:	PROGRAMA 6. GOBERNABILIDAD

1.5.3 LÍNEA DE ACCIÓN PMD: 11. PONER EN MARCHA UN PROGRAMA DE IMPLEMENTACIÓN DE TECNOLOGÍA E INTELIGENCIA POLICIAL, INCLUYENDO DE MANERA ENUNCIATIVA MÁS NO LIMITATIVA: CÁMARAS DE VIGILANCIA EN CALLES, PATRULLAS Y DRONES, ETC.

2. ALINEACIÓN AL PROGRAMA PRESUPUESTARIO

2.1 DENOMINACIÓN DEL PP:	SEGURIDAD, CULTURA DE PAZ Y PREVENCIÓN DEL DELITO PARA CRECER EN SOLIDARIDAD			
2.2 CLAVE DEL PP:	PP11	2.3 NIVEL MIR:	ACTIVIDAD	2.4 ÍNDICE DE COMPLETOS O LOGROS:

2.4 RESUMEN NARRATIVO: REGISTRO DE DETENCIONES

3. IDENTIFICACIÓN DEL INDICADOR

3.1 NOMBRE DEL INDICADOR:	PORCENTAJE DE REGISTRO DE DETENCIONES	3.4 TIPO:	GESTIÓN
3.2 DEFINICIÓN DEL INDICADOR:	ESTE INDICADOR MIDE LOS REGISTROS DE DETENCIONES E N LA BASE DE DATOS DE LA DIRECCIÓN DE INTELIGENCIA , QUE SE REALIZAN EN LAS DIFERENTES COLONIAS Y NOS PERMITE CONOCER LA GEOGRAFIA DEL MUNICIPIO DE SOLIDARIDAD CON MAYOR INCIDENCIA DELICTIVA	3.5 DIMENSIÓN:	EFICACIA
3.3 FÓRMULA:	(NÚMERO DE REGISTRO DE DETENCIONES REALIZADAS/ NÚMERO DE REGISTRO DE DETENCIONES PROGRAMADAS)* 100	3.6 SENTIDO:	ASCENDENTE
3.9 MEDIOS DE VERIFICACIÓN:	ARCHIVOS DIGITALES Y FÍSICOS UBICADOS EN LA DIRECCIÓN DE INTELIGENCIA		
3.10 LÍNEA BASE:	3.11 META 2022:	3.12 CÁLCULO PARA EL INDICADOR:	3.13 CRITERIO DE SEMAFORIZACIÓN:

VALOR:	AÑO BASE:	VALOR:	VALOR:	CRÍTICO:
0	2021	100	10	15

4. CALENDARIO DE METAS PROGRAMADAS

METAS TRIMESTRALES	1ER TRIMESTRE	2DO TRIMESTRE	3ER TRIMESTRE	4TO TRIMESTRE	PROGRAMADO ANUAL	UNIDAD DE MEDIDA
4.1 INDICADOR: PORCENTAJE DE REGISTRO DE DETENCIONES	25.00	25.00	25.00	25.00	100.00	PORCENTAJE
4.2 VARIABLE 1: NÚMERO DE REGISTROS DE DETENCIONES REALIZADAS	3000.00	3000.00	3000.00	3000.00	12000.00	REGISTROS
4.3 VARIABLE 2: NÚMERO DE REGISTROS DE DETENCIONES PROGRAMADAS	12000.00	12000.00	12000.00	12000.00	12000.00	REGISTROS

5. CALENDARIO DE METAS EJECUTADAS

METAS TRIMESTRALES	1ER TRIMESTRE	2DO TRIMESTRE	3ER TRIMESTRE	4TO TRIMESTRE	AVANCE ACUMULADO	SEMAFORO TRIMESTRAL
5.1 INDICADOR: PORCENTAJE DE REGISTRO DE DETENCIONES	28.85	40.23	44.97	41.24	155.29	
5.2 VARIABLE 1: NÚMERO DE REGISTROS DE DETENCIONES REALIZADAS	3462.00	4828.00	5396.00	4949.00	18635.00	SEMAFORO ANUAL
5.3 VARIABLE 2: NÚMERO DE REGISTROS DE DETENCIONES PROGRAMADAS	12000.00	12000.00	12000.00	12000.00	12000.00	

5.4 JUSTIFICACIONES: LA META ANUAL DEL 2022 ES DEL 100% QUE EQUIVALE A 12000 REGISTROS DE DETENCIONES PROGRAMADAS, PARA LO CUAL EN ESTE CUARTO TRIMESTRE SE PROGRAMARON UN 25% EQUIVALENTE A 3000 REGISTROS DE DETENCIONES, POR LO TANTO EN ESTE CUARTO TRIMESTRE , SE OBTUVO UN RESULTADO DE 4949 REGISTROS DE DETENCIONES EQUIVALENTE AL 41.24% REBASANDO ASÍ LA META CON UNA DIFERENCIA DE 16.24 %, DEBIDO A QUE SE REALIZARON MÁS ACTUALIZACIONES EN LA BASE DE DATOS DE PLATAFORMA MÉXICO, COMO LO SON; REGISTRO DE DETENCIONES, REGISTRO DE TAXISTAS PARA EL TRÁMITE DE LICENCIAS, ALTAS, Y BAJAS DE PERSONAL, LO QUE SIGNIFICA, UN AUMENTO EN EL REGISTRO EN LA BASE DE DATOS DE PLATAFORMA MÉXICO, PERTENECIENTE A LA SECRETARÍA DE SEGURIDAD PÚBLICA Y TRÁNSITO MUNICIPAL, ESTO DERIVADO AL PERIODO VACACIONAL DECEMBRINA Y, TEMPORADA ALTA DE TURISMO DEL MUNICIPIO DE SOLIDARIDAD, EN CUANTO A LA META ANUAL OBTUVIMOS UN SOBRECUMPLIMIENTO DEL 55.29% DEBIDO QUE EN TRIMESTRES ANTERIORES SE SOBREPASO LA META PROGRAMADA

6. RESPONSABLE DIRECTO DEL INDICADOR

6.1 NOMBRE DEL ASIGNATARIO:	VIRIDIANA ALVARADO TRAHIA	6.2 TELÉFONO:	9841045922
6.3 CARGO Y ÁREA:	JEFA DE AREA	6.4 CORREO ELECTRÓNICO:	direccion.inteligencia@proteccionysolidaridad.gob.mx

LIC. JOSE MARIANO GALVE ANCONA
INTELIGENCIA POLICIAL

H. AYUNTAMIENTO DE SOLIDARIDAD
DIRECCIÓN DE INTELIGENCIA
SECRETARÍA DE SEGURIDAD PÚBLICA
Y TRÁNSITO MUNICIPAL
PLAYA DEL CARMEN, QUINTANA ROO
2021 - 2024

LIC. RAÚL ALBERTO TASSINARI GONZÁLEZ
SECRETARÍA DE SEGURIDAD PÚBLICA Y TRÁNSITO MUNICIPAL



AYUNTAMIENTO DEL MUNICIPIO DE SOLIDARIDAD
SECRETARÍA DE PLANEACIÓN Y EVALUACIÓN
DIRECCIÓN DE INTELIGENCIA
POLICIAL
PLAYA DEL CARMEN, QUINTANA ROO
2021 - 2024



H. AYUNTAMIENTO DEL MUNICIPIO DE SOLIDARIDAD
SECRETARÍA DE PLANEACIÓN Y EVALUACIÓN
HOJA TÉCNICA DE INDICADOR
EJERCICIO FISCAL 2022

1. DATOS GENERALES Y ALINEACIÓN A INSTRUMENTOS DE PLANEACIÓN

1.1 UNIDAD RESPONSABLE:	SECRETARÍA DE SEGURIDAD PÚBLICA Y TRÁNSITO MUNICIPAL		1.3 TRIMESTRE A REPORTAR:	CUARTO			
1.2 UNIDAD ADMINISTRATIVA:	DIRECCIÓN DE INTELIGENCIA POLICIAL		1.4 FECHA ELABORACIÓN:	04/01/2023			
1.5 ALINEACIÓN AL PLAN MUNICIPAL DE DESARROLLO 2021-2024		1.6 ALINEACIÓN AL PLAN ESTATAL DE DESARROLLO 2016-2022					
1.5.1 EJE DE DESARROLLO PMD:	EJE 1 SEGURIDAD Y CALIDAD DE VIDA PARA LA POBLACIÓN	1.6.1 EJE DE DESARROLLO PED:	2. GOBERNABILIDAD, SEGURIDAD Y ESTADO DE DERECHO				
1.5.2 PROGRAMA (POLÍTICA DE ACCIÓN) PMD:	1. SEGURIDAD PÚBLICA Y JUSTICIA CÍVICA	1.6.2 PROGRAMA DE DESARROLLO PED:	PROGRAMA 6. GOBERNABILIDAD				
1.5.3 LÍNEA DE ACCIÓN PMD:	1.1. PONER EN MARCHA UN PROGRAMA DE IMPLEMENTACIÓN DE TECNOLOGÍA E INTELIGENCIA POLICIAL, INCLUYENDO DE MANERA ENUNCIATIVA MÁS NO LIMITATIVA: CÁMARAS DE VIGILANCIA EN CALLES, PATRULLAS Y DRONES, ETC.						
2. ALINEACIÓN AL PROGRAMA PRESUPUESTARIO							
2.1 DENOMINACIÓN DEL PP:	SEGURIDAD, CULTURA DE PAZ Y PREVENCIÓN DEL DELITO PARA CRECER EN SOLIDARIDAD						
2.2 CLAVE DEL PP:	PP11	2.3 NIVEL MIR:	ACTIVIDAD	7.2			
2.4 RESUMEN NARRATIVO:	GESTIONES PARA LA OPERATIVIDAD DE LA DIRECCIÓN						
3. IDENTIFICACIÓN DEL INDICADOR							
3.1 NOMBRE DEL INDICADOR:	PORCENTAJE DE SOLICITUDES GESTIONADAS	3.4 TIPO:	GESTIÓN				
3.2 DEFINICIÓN DEL INDICADOR:	ESTE INDICADOR MIDE EL TOTAL DE SOLICITUDES GESTIONADAS QUE SE REALIZAN DE MANERA DIARIA PARA SOLICITAR EQUIPAMIENTO, MOBILIARIO, PATRULLAS, OPERATIVOS Y TECNOLOGÍA, LO QUE PERMITE Y FACILITA LA CORRECTA OPERATIVIDAD DE DIRECCIÓN DE INTELIGENCIA	3.5 DIMENSIÓN:	EFICACIA				
3.3 FÓRMULA:	$(\text{NÚMERO DE SOLICITUDES GESTIONADAS} / \text{NÚMERO DE SOLICITUDES PROGRAMADAS}) * 100$	3.6 SENTIDO:	ASCENDENTE				
3.7 FRECUENCIA DE MEDICIÓN:	TRIMESTRAL						
3.8 UNIDAD DE MEDIDA DEL INDICADOR:	PORCENTAJE						
3.9 MEDIOS DE VERIFICACIÓN:	ARCHIVO FÍSICO DE OFICIO DE GESTIÓN UBICADOS EN LA DIRECCIÓN DE INTELIGENCIA						
3.10 LÍNEA BASE:		3.11 META 2022:	3.12 CÁLCULO PARA EL INDICADOR:	3.13 CRITERIO DE SEMAFORIZACIÓN:			
VALOR	AÑO BASE	VALOR	PORCENTAJE	VARIACIÓN RESPECTO META PROG.			
0	2021	100		10 15 15			
4. CALENDARIO DE METAS PROGRAMADAS							
METAS TRIMESTRALES		1ER TRIMESTRE	2DO TRIMESTRE	3ER TRIMESTRE	4TO TRIMESTRE	PROGRAMADO ANUAL	UNIDAD DE MEDIDA
4.1 INDICADOR:	PORCENTAJE DE SOLICITUDES GESTIONADAS	25.00	25.00	25.00	25.00	100.00	PORCENTAJE
4.2 VARIABLE 1:	NÚMERO DE SOLICITUDAS GESTIONADAS	9.00	9.00	9.00	9.00	36.00	SOLICITUDES
4.3 VARIABLE 2:	NÚMERO DE SOLICITUDES PROGRAMADAS	36.00	36.00	36.00	36.00	36.00	SOLICITUDES
5. CALENDARIO DE METAS EJECUTADAS							
METAS TRIMESTRALES		1ER TRIMESTRE	2DO TRIMESTRE	3ER TRIMESTRE	4TO TRIMESTRE	AVANCE ACUMULADO	SEMAFORO TRIMESTRAL
5.1 INDICADOR:	PORCENTAJE DE SOLICITUDES GESTIONADAS	13.89	33.33	33.33	13.89	94.44	RIESGO
5.2 VARIABLE 1:	NÚMERO DE SOLICITUDAS GESTIONADAS	5.00	12.00	12.00	5.00	34.00	SEMAFORO ANUAL
5.3 VARIABLE 2:	NÚMERO DE SOLICITUDES PROGRAMADAS	36.00	36.00	36.00	36.00	36.00	RIESGO
5.4 JUSTIFICACIONES:	LA META ANUAL DEL 2022 ES DEL 100% QUE EQUIVALE A 36 SOLICITUDES GESTIONADAS, PARA LO CUAL EN ESTE CUARTO TRIMESTRE SE PROGRAMÓ UN 25% EQUIVALENTE A 9 SOLICITUDES, POR LO TANTO ESTE CUARTO TRIMESTRE SE OBTUVO UN RESULTADO DE 05 SOLICITUDES GESTIONADAS EQUIVALENTE AL 13.89%, QUEDANDO POR DEBAJO DE LA META POR UNA DIFERENCIA DE 11.11%, ESTO DEBIDO A QUE HICIERON FALTA GESTIONES DE SOLICITUD VIA OFICIO DE ACUERDO A LAS NECESIDADES DE LA DIRECCIÓN DE INTELIGENCIA POLICIAL, COMO LO SON LAS REQUISICIONES DE INSUMOS Y MATERIAL DE OFICINA, EQUIPO DE COMPUITO Y MATERIAL DE LIMPIEZA. ESTO SE DEBE A QUE POR TEMPORADA DE CIERRE DE AÑO, SE CERRARON LAS REQUISICIONES. EN CUANTO A LA META ANUAL OBTUVIMOS UN PORCENTAJE POR DEBAJO DE LA META DEBIDO A QUE POR INICIO DE AÑO Y CIERRE NO SE ALCANZARON ADECUADAMENTE LAS METAS, SIN EMBARGO SE QUEDA EN UNA SEMAFORIZACIÓN ACEPTABLE						
6. RESPONSABLE DIRECTO DEL INDICADOR							
6.1 NOMBRE DEL RESPONSABLE:	MONTSERRAT ABIGAIL ESCOBAR MORALES		6.2 TELÉFONO:	9843220356			
6.3 CARGO Y ÁREA:	AUXILIAR ADMINISTRATIVO		6.4 CORREO ELECTRÓNICO:	direccion.inteligencia@gobiernoosolidaridad.gob.mx			

LIC. JOSE MARIANO GALVE ANCONA
INTELIGENCIA POLICIAL

H. AYUNTAMIENTO DE SOLIDARIDAD
DIRECCIÓN DE INTELIGENCIA
SECRETARÍA DE SEGURIDAD PÚBLICA
Y TRÁNSITO MUNICIPAL
PLAYA DEL CARMEN, QUINTANA ROO
2021 - 2024

H. AYUNTAMIENTO DE SOLIDARIDAD
SECRETARÍA DE SEGURIDAD PÚBLICA
Y TRÁNSITO MUNICIPAL
PLAYA DEL CARMEN, QUINTANA ROO
2021 - 2024

H. AYUNTAMIENTO DEL MUNICIPIO DE SOLIDARIDAD SECRETARÍA DE PLANEACIÓN Y EVALUACIÓN FICHA TÉCNICA DE INDICADOR EJERCICIO FISCAL 2022							
1. DATOS GENERALES Y ALINEACIÓN A INSTRUMENTOS DE PLANEACIÓN							
1.1 UNIDAD RESPONSABLE:	SECRETARÍA DE SEGURIDAD PÚBLICA Y TRÁNSITO MUNICIPAL				1.3 TRIMESTRE A REPORTAR:	CUARTO	
1.2 UNIDAD ADMINISTRATIVA:	DIRECCIÓN DE INTELIGENCIA POLICIAL				1.4 FECHA ELABORACIÓN:	04/01/2023	
1.5 ALINEACIÓN AL PLAN MUNICIPAL DE DESARROLLO 2021-2024			1.6 ALINEACIÓN AL PLAN ESTATAL DE DESARROLLO 2018-2022				
1.5.1 EJE DE DESARROLLO PMD:	EJE_1_SEGURIDAD_Y_CALIDAD_DE_VIDA_PARA_LA_POPULACIÓN		1.6.1 EJE DE DESARROLLO PED:	2. GOBERNABILIDAD, SEGURIDAD Y ESTADO DE DERECHO			
1.5.2 PROGRAMA (POLÍTICA DE ACCIÓN) PMD:	1_SEGURIDAD_PÚBLICA_Y JUSTICIA_CÍVICA		1.6.2 PROGRAMA DE DESARROLLO PED:	PROGRAMA G. GOBERNABILIDAD			
1.5.3 LÍNEA DE ACCIÓN PMD:	11. PONER EN MARCHA UN PROGRAMA DE IMPLEMENTACIÓN DE TECNOLOGÍA E INTELIGENCIA POLICIAL, INCLUYENDO DE MANERA ENUNCIATIVA MÁS NO LIMITATIVA: CÁMARAS DE VIGILANCIA EN CALLES, PATRULLAS Y DRONES, ETC.						
2. ALINEACIÓN AL PROGRAMA PRESUPUESTARIO							
2.1 DENOMINACIÓN DEL PP:	SEGURIDAD, CULTURA DE PAZ Y PREVENCIÓN DEL DELITO PARA CRECER EN SOLIDARIDAD						
2.2 CLAVE DEL PP:	PP11	2.3 NIVEL AMR:	ACTIVIDAD	NÚMERO DE GOBIERNO ELECTORALES	7.3		
2.4 RESUMEN NARRATIVO:	ACTUALIZACIÓN DE LA BASE DATOS DE PLATAFORMA MÉXICO						
3. IDENTIFICACIÓN DEL INDICADOR							
3.1 NOMBRE DEL INDICADOR:	PORCENTAJE DE ACTUALIZACIÓN DE LA BASE DATOS DE PLATAFORMA MÉXICO REALIZADAS		3.4 TIPO:	GESTIÓN			
3.2 DEFINICIÓN DEL INDICADOR:	ESTE INDICADOR EL TOTAL DE ACTUALIZACIONES Y REGISTROS CAPTURADAS EN LA BASE DE DATOS DE PLATAFORMA MEXICO PARA LA CONCENTRACIÓN Y ACTUALIZACIÓN DE INFORMACIÓN EN LO QUE RESPECTA A LA INCIDENCIA DELICTIVA EN EL PAIS		3.5 DIMENSIÓN:	EFICACIA			
3.3 FÓRMULA:	(NÚMERO DE REGISTROS DE LA BASE DATOS DE PLATAFORMA MEXICO REALIZADAS/ NÚMERO DE REGISTROS DE LA BASE DATOS DE PLATAFORMA MEXICO PROGRAMADOS*100)		3.6 SENTIDO:	ASCENDENTE			
3.9 MEDIOS DE VERIFICACIÓN:	CONTROL DIGITAL UBICADO EN LA DIRECCIÓN DE INTELIGENCIA Y EN LA PAGINA OFICIAL DE PLATAFORMA MEXICO https://slp.gob.mx/accsp/Paginas/PLATAFORMAMEXICO.aspx		3.7 FRECUENCIA DE MEDICIÓN:	TRIMESTRAL			
3.10 LÍNEA BASE:	3.11 META 2022:	3.12 CÁLCULO PARA EL INDICADOR:	3.8 UNIDAD DE MEDIDA DEL INDICADOR:				
VALOR:	AÑO BASE:	VALOR:	VARIACIÓN RESPECTO META PROG.	RIESGO Hasta 4/10	CRÍTICO Hasta 7/15	15	
0	2021	100	100	10	15	15	
4. CALENDARIO DE METAS PROGRAMADAS							
METAS TRIMESTRALES		1ER TRIMESTRE	2DO TRIMESTRE	3ER TRIMESTRE	4TO TRIMESTRE	PROGRAMADO ANUAL	UNIDAD DE MEDIDA
4.1 INDICADOR:	PORCENTAJE DE ACTUALIZACIÓN DE LA BASE DATOS DE PLATAFORMA MEXICO REALIZADAS	25.00	25.00	25.00	25.00	100.00	PORCENTAJE
4.2 VARIABLE 1:	NÚMERO DE REGISTROS DE LA BASE DE DATOS PLATAFORMA MEXICO REALIZADAS	1000.00	1000.00	1000.00	1000.00	4000.00	REGISTROS
4.3 VARIABLE 2:	NÚMERO DE REGISTROS DE LA BASE DE DATOS PLATAFORMA MEXICO PROGRAMADAS	4000.00	4000.00	4000.00	4000.00	4000.00	REGISTROS
5. CALENDARIO DE METAS EJECUTADAS							
METAS TRIMESTRALES		1ER TRIMESTRE	2DO TRIMESTRE	3ER TRIMESTRE	4TO TRIMESTRE	AVANCE ACUMULADO	TEMPORES TRIMESTRAL
5.1 INDICADOR:	PORCENTAJE DE ACTUALIZACIÓN DE LA BASE DATOS DE PLATAFORMA MEXICO REALIZADAS	21.00	15.10	15.68	12.85	64.63	RIESGO
5.2 VARIABLE 1:	NÚMERO DE REGISTROS DE LA BASE DE DATOS PLATAFORMA MEXICO REALIZADAS	840.00	604.00	627.00	514.00	2585.00	SEMÉFERO ANUAL
5.3 VARIABLE 2:	NÚMERO DE REGISTROS DE LA BASE DE DATOS PLATAFORMA MEXICO PROGRAMADAS	4000.00	4000.00	4000.00	4000.00	4000.00	
5.4 JUSTIFICACIONES:	LA META ANUAL DEL 2022 ES DEL 100% QUE EQUIVALE A 4000 REGISTROS DE LA BASE DE DATOS PLATAFORMA MEXICO, PARA LO CUAL EN ESTE CUARTO TRIMESTRE SE PROGRAMÓ UN 25% EQUIVALENTE A 1000 REGISTROS DE LA BASE DE DATOS PLATAFORMA MEXICO, POR LO TANTO EN ESTE CUARTO TRIMESTRE SE OBTUVO UN RESULTADO DE 514 REGISTROS DE LA BASE DE DATOS EQUIVALENTE AL 12.85%, QUEDANDO POR DEBAJO EN UN 12.15% DE LO PROGRAMADO. ESTO DEBIDO AL BAJO NÚMERO DE REGISTROS ACTUALIZADOS DE ALTAJAS DEL RECLUTAMIENTO DE PERSONAL, PARA LA SECRETARÍA DE SEGURIDAD PÚBLICA Y TRÁNSITO MUNICIPAL, A SU VEZ EL ÍNDICE DE BAJAS DEL PERSONAL POLICIAL ACTIVO HA DECREMENTADO, ASÍ COMO EL REGISTRO DE TAXISTAS QUE REALIZAN SU TRÁMITE DE LICENCIAS, NO SON UN NÚMERO CONSTANTE, YA QUE PUEDE DISMINUIR O AUMENTAR, EN CUANTO A LA META ANUAL OBTUVIMOS UN AVANCE MENOR A LO PROGRAMADO DEBIDO A LA DISMINUCIÓN DE SOLICITUDES DURANTE EL EJERCICIO FISCAL.						
6. RESPONSABLE DIRECTO DEL INDICADOR							
6.1 NOMBRE DEL RESPONSABLE:	VIRDIANA ALVARADO TRIANA		6.2 TELÉFONO:	5941045922			
6.3 CARGO Y ÁREA:	JEFA DE AREA		direccion.inteligencia@gobiernodesolidaridad.qroo.gob.mx				

[Firma]
 LIC. JOSE MARIANO GALVE ANCONA
 DIRECTOR DE INTELIGENCIA POLICIAL

H. AYUNTAMIENTO DE SOLIDARIDAD
DIRECCIÓN DE INTELIGENCIA
SECRETARÍA DE SEGURIDAD PÚBLICA Y TRÁNSITO MUNICIPAL
 PLAYA DEL CARMEN, QUINTANA ROO
 2021 - 2024

[Firma]
 LIC. TASSIMARI GONZALEZ
 SECRETARIO DE SEGURIDAD PÚBLICA Y TRÁNSITO MUNICIPAL
 PLAYA DEL CARMEN, QUINTANA ROO
 2021 - 2024

H. AYUNTAMIENTO DEL MUNICIPIO DE SOLIDARIDAD
SECRETARÍA DE PLANEACIÓN Y EVALUACIÓN
FICHA TÉCNICA DE INDICADOR
 EJERCICIO FISCAL 2022

1. DATOS GENERALES Y ALINEACIÓN A INSTRUMENTOS DE PLANEACIÓN

1.1 UNIDAD RESPONSABLE:	SECRETARÍA DE SEGURIDAD PÚBLICA Y TRÁNSITO MUNICIPAL	1.3 TRIMESTRE A REPORTAR:	CUARTO				
1.2 UNIDAD ADMINISTRATIVA:	DIRECCIÓN DE INTELIGENCIA POLICIAL	1.4 FECHA ELABORACIÓN:	04/01/2023				
1.5 ALINEACIÓN AL PLAN MUNICIPAL DE DESARROLLO 2016-2024		1.6 ALINEACIÓN AL PLAN ESTATAL DE DESARROLLO 2016-2021					
1.5.1 EJE DE DESARROLLO PMD:	EJE 1 SEGURIDAD Y CALIDAD DE VIDA PARA LA POBLACIÓN	1.6.1 EJE DE DESARROLLO PED:	2. GOBERNABILIDAD, SEGURIDAD Y ESTADO DE DERECHO				
1.5.2 PROGRAMA (POLÍTICA DE ACCIÓN) PMD:	1. SEGURIDAD PÚBLICA Y JUSTICIA CÍVICA	3.6.2 PROGRAMA DE DESARROLLO PEO:	PROGRAMA 6. GOBERNABILIDAD				
1.5.3 LÍNEA DE ACCIÓN PMD:	11. PONER EN MARCHA UN PROGRAMA DE IMPLEMENTACIÓN DE TECNOLOGÍA E INTELIGENCIA POLICIAL, INCLUYENDO DE MANERA ENUNCIATIVA MÁS RO LIMITATIVA: CÁMARAS DE VIGILANCIA EN CALLES, PATRULLAS Y DRONES, ETC.						
2. ALINEACIÓN AL PROGRAMA PRESUPUESTARIO							
2.1 DENOMINACIÓN DEL PP:	SEGURIDAD, CULTURA DE PAZ Y PREVENCIÓN DEL DELITO PARA CRECER EN SOLIDARIDAD						
2.2 CLAVE DEL PP:	PP11	2.3 NIVEL MIR:	ACTIVIDAD				
2.4 RESÚMEN NARRATIVO:	DESCARGA DE VIDEOS REALIZADOS						
3. IDENTIFICACIÓN DEL INDICADOR							
3.1 NOMBRE DEL INDICADOR:	PORCENTAJE DE VIDEOS DESCARGADOS	3.4 TIPO:	GESTIÓN				
3.2 DEFINICIÓN DEL INDICADOR:	ESTE INDICADOR MIDE EL TOTAL DE DESCARGAS DE VIDEOGRABACIONES PARA COADYUVAR EN DILucidAR HECHOS DELICTIVOS, ASI COMO SU ANALISIS, ESTUDIO, INVESTIGACIÓN Y SEGUIMIENTO POLICIAL EN EL MUNICIPIO DE SOLIDARIDAD.	3.5 DIMENSIÓN:	EFICACIA				
3.3 FÓRMULA:	(NUMERO DE VIDEOS DESCARGADOS/ NUMERO DE VIDEOS PROGRAMADOS*100)	3.6 SENTIDO:	ASCENDENTE				
3.9 MEDIOS DE VERIFICACIÓN:	ARCHIVO FISICO DE SOLICITUDES DE DESCARGA DE INFORMACIÓN UBICADO EN LA DIRECCIÓN DE INTELIGENCIA						
3.10 LÍNEA BASE:	3.11 META 2022:	3.12 CÁLCULO PARA EL INDICADOR:	3.13 CRITERIO DE SEMAFORIZACIÓN				
VALOR	AÑO BASE	VALOR	VARIACIÓN RESPECTO META PROG.				
0	2021	100	100				
4. CALENDARIO DE METAS PROGRAMADAS							
METAS TRIMESTRALES		1ER TRIMESTRE	2DO TRIMESTRE	3ER TRIMESTRE	4TO TRIMESTRE	PROGRAMADO ANUAL	UNIDAD DE MEDIDA
4.1 INDICADOR:	PORCENTAJE DE VIDEOS DESCARGADOS	25.00	25.00	25.00	25.00	100.00	PORCENTAJE
4.2 VARIABLE 1:	NUMERO DE VIDEOS DESCARGADOS	40.00	40.00	40.00	40.00	160.00	VIDEOGRABACIONES
4.3 VARIABLE 2:	NUMERO DE VIDEOS PROGRAMADOS	160.00	160.00	160.00	160.00	160.00	VIDEOGRABACIONES
METAS TRIMESTRALES		1ER TRIMESTRE	2DO TRIMESTRE	3ER TRIMESTRE	4TO TRIMESTRE	AVANCE ACUMULADO	SEMAFORO TRIMESTRAL
5.1 INDICADOR:	PORCENTAJE DE VIDEOS DESCARGADOS	26.25	21.25	25.63	23.13	96.25	
5.2 VARIABLE 1:	NUMERO DE VIDEOS DESCARGADOS	42.00	34.00	41.00	37.00	154.00	SEMAFORO ANUAL
5.3 VARIABLE 2:	NUMERO DE VIDEOS PROGRAMADOS	160.00	160.00	160.00	160.00	160.00	
5.4 JUSTIFICACIONES:	LA META ANUAL DEL 2022 ES DEL 100% QUE EQUIVALE A 160 DESCARGAS DE VIDEOGRABACIONES, PARA LO CUAL EN ESTE CUARTO TRIMESTRE SE PROGRAMO UN 25% EQUIVALENTE A 41 DESCARGAS, POR LO TANTO EN ESTE CUARTO TRIMESTRE SE OBTUVO UN RESULTADO DE 37 DESCARGAS DE VIDEOGRABACIONES EQUIVALENTE AL 23.13%. QUEDANDO EN DECREMENTO DE LA META PROGRAMADA, CON UNA DIFERENCIA DE 1.87%. ESTO DEBIDO A QUE LA DESCARGAS DE VIDEOGRABACIONES SE REALIZAN DE ACUERDO A LA SOLICITUDES Y GESTIÓN DE LAS DIRECCIONES DE LA SECRETARÍA DE SEGURIDAD PÚBLICA Y TRÁNSITO MUNICIPAL, SON UN FACTOR VARIABLE. EN CUARTO A LA META ANUAL OBTUVIMOS UN AVANCE POR DEBAJO DE LA META PROGRAMADA DEBIDO A LA DISMINUCIÓN DE SOLICITUDES QUE SE REQUIEREN ANTE ESTA DIRECCIÓN, SIN EMBARGO, SE QUEDA EN UNA SEMAFORIZACIÓN ACEPTABLE.						
6. RESPONSABLE DIRECTO DEL INDICADOR							
6.1 NOMBRE DEL RESPONSABLE:	SAMUEL MOO COCOM	6.2 TELÉFONO:	9841310632				
6.3 CARGO Y ÁREA:	JEFE DE AREA	6.4 CORREO ELECTRÓNICO:	direccion.inteligencia@gobiernodsolidaridad.gob.mx				

H. AYUNTAMIENTO DE SOLIDARIDAD
DIRECCIÓN DE INTELIGENCIA
SECRETARÍA DE SEGURIDAD PÚBLICA Y TRÁNSITO MUNICIPAL
PLAYA DEL CARMEN, QUINTANA ROO
2021 - 2024

LIC. JOSE MARIANO GALDE ANCOHA
 DIRECTOR DE INTELIGENCIA POLICIAL
 DE LA SECRETARÍA DE SEGURIDAD PÚBLICA Y TRÁNSITO MUNICIPAL

LIC. RAÚL ALBERTO TOSINARI GONZALEZ
 JEFE DE AREA DE SEGURIDAD PÚBLICA Y TRÁNSITO MUNICIPAL

PLANA DEL GOBIERNO MUNICIPAL
2021 - 2024

H. AYUNTAMIENTO DEL MUNICIPIO DE SOLIDARIDAD SECRETARÍA DE PLANEACIÓN Y EVALUACIÓN FICHA TÉCNICA DE INDICADOR EJERCICIO FISCAL 2022							
1. DATOS GENERALES Y ALINEACIÓN A INSTRUMENTOS DE PLANEACIÓN							
1.1 UNIDAD RESPONSABLE:	SECRETARÍA DE SEGURIDAD PÚBLICA Y TRÁNSITO MUNICIPAL				1.3 TRIMESTRE A REPORTAR:	CUARTO	
1.2 UNIDAD ADMINISTRATIVA:	DIRECCIÓN DE PLANEACIÓN Y ADMINISTRACIÓN				1.4 FECHA ELABORACIÓN:	04/03/2023	
1.5 ALINEACIÓN AL PLAN MUNICIPAL DE DESARROLLO 2021-2024			1.6 ALINEACIÓN AL PLAN ESTATAL DE DESARROLLO 2016-2022				
1.5.1 EJE DE DESARROLLO PMD:	EJE 1. SEGURIDAD Y CALIDAD DE VIDA PARA LA POBLACIÓN		1.6.1 EJE DE DESARROLLO PEI:	2. GOBERNABILIDAD, SEGURIDAD Y ESTADO DE DERECHO			
1.5.2 PROGRAMA (POLÍTICA DE ACCIÓN) PMD:	I. SEGURIDAD PÚBLICA Y JUSTICIA CÍVICA		1.6.2 PROGRAMA DE DESARROLLO PEI:	PROGRAMA 6. GOBERNABILIDAD			
1.5.3 LÍNEA DE ACCIÓN PMD:	2. FORTALECER LA FUERZA POLICIAL EN NÚMERO DE EFECTIVOS, A EFECTO DE AVANZAR HACIA EL CUMPLIMIENTO DE LOS ESTÁNDARES ESTABLECIDOS POR LA ONU.						
2. ALINEACIÓN AL PROGRAMA PRESUPUESTARIO							
2.1 DENOMINACIÓN DEL PP:	SEGURIDAD, CULTURA DE PAZ Y PREVENCIÓN DEL DELITO PARA CRECER EN SOLIDARIDAD						
2.2 CLAVE DEL PP:	PPL1	2.3 NIVEL MIR:	COMPONENTE	NÚMERO DE COMPONENTES O ACTIVIDADES	8		
2.4 RESUMEN NARRATIVO:	GESTIONES ADMINISTRATIVAS PARA EL FUNCIONAMIENTO DE LA SECRETARÍA DE SEGURIDAD PÚBLICA						
3. IDENTIFICACIÓN DEL INDICADOR							
3.1 NOMBRE DEL INDICADOR:	PORCENTAJE DE GESTIONES ADMINISTRATIVAS REALIZADAS			3.4 TIPO:	GESTIÓN		
3.2 DEFINICIÓN DEL INDICADOR:	ESTE INDICADOR MIDE LAS GESTIONES ADMINISTRATIVAS QUE SE REALIZAN PARA ATENDER LOS REQUERIMIENTOS DE SUMINISTROS Y SERVICIOS SOLICITADAS POR LAS DISTINTAS ÁREAS DE LA SECRETARÍA DE SEGURIDAD PÚBLICA Y TRÁNSITO MUNICIPAL.			3.5 DIMENSIÓN:	EFICACIA		
				3.6 SENTIDO:	REGULAR		
3.3 FÓRMULA:	NÚMERO DE GESTIONES ADMINISTRATIVAS REALIZADAS/NÚMERO DE GESTIONES ADMINISTRATIVAS PROGRAMADAS*100			3.7 FRECUENCIA DE MEDICIÓN:	TRIMESTRAL		
				3.8 UNIDAD DE MEDIDA DEL INDICADOR:	PORCENTAJE		
3.9 MEDIOS DE VERIFICACIÓN:	REPORTE MENSUAL DE ACTIVIDADES REALIZADAS RESGUARDADAS EN LA DIRECCIÓN DE PLANEACIÓN Y ADMINISTRACIÓN						
3.10 LÍNEA BASE		3.11 META 2022	3.12 CÁLCULO PARA EL INDICADOR		3.13 CRITERIO DE SEMAFORIZACIÓN		
VALOR	AÑO BASE	VALOR	PORCENTAJE		VARIACIÓN RESPECTO META PROG.	CRÍTICO NÚM DE +/-	
100	2021	100			10	15	
4. CALENDARIO DE METAS PROGRAMADAS							
METAS TRIMESTRALES		1ER TRIMESTRE	2DO TRIMESTRE	3ER TRIMESTRE	4TO TRIMESTRE	PROGRAMADO ANUAL	UNIDAD DE MEDIDA
4.1 INDICADOR	PORCENTAJE DE GESTIONES ADMINISTRATIVAS REALIZADAS	25.46	25.01	23.41	26.12	100.00	PORCENTAJE
4.2 VARIABLE 1	NÚMERO DE GESTIONES ADMINISTRATIVAS REALIZADAS	19930.00	19580.00	18330.00	20450.00	78290.00	GESTIONES
4.3 VARIABLE 2	NÚMERO DE GESTIONES ADMINISTRATIVAS PROGRAMADAS	78290.00	78290.00	78290.00	78290.00	78290.00	GESTIONES
5. CALENDARIO DE METAS EJECUTADAS							
METAS TRIMESTRALES		1ER TRIMESTRE	2DO TRIMESTRE	3ER TRIMESTRE	4TO TRIMESTRE	AVANCE ACUMULADO	SEMAFORO TRIMESTRAL
5.1 INDICADOR	PORCENTAJE DE GESTIONES ADMINISTRATIVAS REALIZADAS	28.45	28.34	26.62	24.98	108.38	VERDE
5.2 VARIABLE 1	NÚMERO DE GESTIONES ADMINISTRATIVAS REALIZADAS	22272.00	22188.00	20837.00	19553.00	84850.00	SEMAFORO ANUAL
5.3 VARIABLE 2	NÚMERO DE GESTIONES ADMINISTRATIVAS PROGRAMADAS	78290.00	78290.00	78290.00	78290.00	78290.00	VERDE
5.4 JUSTIFICACIONES:	LA META ANUAL PROGRAMADA FUE DE 100% LO QUE EQUIVALE A 78290 GESTIONES PARA ATENDER LAS DISTINTAS ÁREAS DE LA SECRETARÍA. EN ESTE TRIMESTRE SE PROGRAMARON UN TOTAL DE 20450 GESTIONES Y SE REALIZARON UN TOTAL DE 19553, EQUIVALENTE A UN 29.48%, ES DECIR, NO SOBREPASÓ LA META EN UN 1.14%, YA QUE ALGUNAS ÁREAS ADMINISTRATIVAS NO REALIZARON SUS REQUERIMIENTOS EN SUMINISTROS Y SERVICIOS DE LAS ÁREAS OPORTUNAMENTE. EN CUANTO A LA META ANUAL OBTUVIMOS UN SOBRECUMPLIMIENTO DEL 8.38% DEBIDO AL AUMENTO DE NECESIDADES DE LAS DEMÁS DIRECCIONES PERTENECIENTES A ESTA SECRETARÍA, SIN EMBARGO SE OBTIENE UNA SEMAFORIZACIÓN EN ACEPTABLE						
6. RESPONSABLE DIRECTO DEL INDICADOR							
6.1 NOMBRE DEL RESPONSABLE:	LIC. JOSÉ ABEL RAMOS VELÁZQUEZ		6.2 TELÉFONO:	98480433183			
6.3 CARGO Y ÁREA:	POLICIA DIRECCIÓN DE PLANEACIÓN Y ADMINISTRACIÓN		6.4 CORREO ELECTRÓNICO:	abelramosdlf@gmail.com			



H. AYUNTAMIENTO DEL MUNICIPIO DE SOLIDARIDAD
SECRETARÍA DE PLANEACIÓN Y EVALUACIÓN
FICHA TÉCNICA DE INDICADOR
EJERCICIO FISCAL 2022

1. DATOS GENERALES Y ALINEACIÓN A INSTRUMENTOS DE PLANEACIÓN

1.1 UNIDAD RESPONSABLE:	SECRETARÍA DE SEGURIDAD PÚBLICA Y TRÁNSITO MUNICIPAL	1.3 TRIMESTRE A REPORTAR:	CUARTO
1.2 UNIDAD ADMINISTRATIVA:	DIRECCIÓN DE PLANEACIÓN Y ADMINISTRACIÓN	1.4 FECHA ELABORACIÓN:	04/03/2023
1.5 ALINEACIÓN AL PLAN MUNICIPAL DE DESARROLLO 2021-2024:	1.6 ALINEACIÓN AL PLAN ESTATAL DE DESARROLLO 2016-2022		
1.5.1 EJE DE DESARROLLO PMD:	EJE_1_SEGURIDAD_Y_CALIDAD_DE_VIDA_PARA_LA_POBLACIÓN	1.6.1 EJE DE DESARROLLO PED:	2. GOBERNABILIDAD, SEGURIDAD Y ESTADO DE DERECHO
1.5.2 PROGRAMA (POLÍTICA DE ACCIÓN) PMD:	1_SEGURIDAD_PÚBLICA_Y JUSTICIA_CÍVICA	1.6.2 PROGRAMA DE DESARROLLO PED:	PROGRAMA 6. GOBERNABILIDAD
1.5.3 LÍNEA DE ACCIÓN PMD:	2. FORTALECER LA FUERZA POLICIAL EN NÚMERO DE EFECTIVOS, A EFECTO DE AVANZAR HACIA EL CUMPLIMIENTO DE LOS ESTÁNDARES ESTABLECIDOS POR LA ONU.		

2. ALINEACIÓN AL PROGRAMA PRESUPUESTARIO

2.1 DENOMINACIÓN DEL PP:	SEGURIDAD, CULTURA DE PAZ Y PREVENCIÓN DEL DELITO PARA CRECER EN SOLIDARIDAD		
2.2 CLAVE DEL PP:	PP11	2.3 NIVEL MIR:	ACTIVIDAD
2.4 RESUMEN NARRATIVO:	GESTIONES PARA EL SUMINISTRO DE COMBUSTIBLE A UNIDADES OFICIALES		

3. IDENTIFICACIÓN DEL INDICADOR

3.1 NOMBRE DEL INDICADOR:	PORCENTAJE DE GESTIÓN PARA EL SUMINISTRO DE COMBUSTIBLE A UNIDADES OFICIALES REALIZADAS	3.4 TIPO:	GESTIÓN
3.2 DEFINICIÓN DEL INDICADOR:	ESTE INDICADOR MIDE EL NÚMERO DE ACCIONES QUE REALIZA EL DESPACHO DE LA SECRETARÍA DE SEGURIDAD PÚBLICA Y TRÁNSITO MUNICIPAL, YA SEAN DE INDOLE ADMINISTRATIVAS COMO GESTIONES PARA ESTIMULAR A LOS ELEMENTOS DE LA CORPORACIÓN, GESTIÓN PARA MEJORAR INFRAESTRUCTURA DE LA SECRETARÍA, EVENTOS ALUSIVOS AL	3.5 DIMENSIÓN:	EFICACIA
3.3 FÓRMULA:	NÚMERO DE GESTIONES PARA SUMINISTRO DE COMBUSTIBLE REALIZADAS/NÚMERO DE GESTIONES PARA SUMINISTRO DE COMBUSTIBLE PROGRAMADAS*100	3.6 SENTIDO:	ASCENDENTE
3.9 MEDIOS DE VERIFICACIÓN:	LISTADO DE DESPACHO SEMANAL, BITÁCORA DE COMBUSTIBLES Y TIQUETS DE RECARGAS RESGUARDADAS EN LA DIRECCIÓN DE PLANEACIÓN Y ADMINISTRACIÓN	3.7 FRECUENCIA DE MEDICIÓN:	TRIMESTRAL
		3.8 UNIDAD DE MEDIDA DEL INDICADOR:	PORCENTAJE

3.10 LÍNEA BASE	3.11 META 2022	3.12 CÁLCULO PARA EL INDICADOR	3.13 CRITERIO DE SEMAFORIZACIÓN		
			VARIACIÓN RESPECTO META PROG.	ACEPTABLE Hasta +/- ID	RIESGO Hasta +/- ID
VALOR	VALOR	PORCENTAJE		15	15
0	100			15	15

4. CALENDARIO DE METAS PROGRAMADAS

METAS TRIMESTRALES		1ER TRIMESTRE	2DO TRIMESTRE	3ER TRIMESTRE	4TO TRIMESTRE	PROGRAMADO ANUAL	UNIDAD DE MEDIDA
4.1 INDICADOR	PORCENTAJE DE GESTIÓN PARA EL SUMINISTRO DE COMBUSTIBLE A UNIDADES OFICIALES REALIZADAS	25.00	26.00	24.00	25.00	100.00	PORCENTAJE
4.2 VARIABLE 1	NÚMERO DE GESTIONES PARA SUMINISTRO DE COMBUSTIBLE REALIZADAS	12500.00	13000.00	12000.00	12500.00	50000.00	GESTIONES
4.3 VARIABLE 2	NÚMERO DE GESTIONES PARA SUMINISTRO DE COMBUSTIBLE PROGRAMADAS	50000.00	50000.00	50000.00	50000.00	50000.00	GESTIONES

5. CALENDARIO DE METAS EJECUTADAS

METAS TRIMESTRALES		1ER TRIMESTRE	2DO TRIMESTRE	3ER TRIMESTRE	4TO TRIMESTRE	AVANCE ACUMULADO	SEMÁFORO TRIMESTRAL
5.1 INDICADOR	PORCENTAJE DE GESTIÓN PARA EL SUMINISTRO DE COMBUSTIBLE A UNIDADES OFICIALES REALIZADAS	27.68	29.09	28.58	24.62	109.97	ACEPTABLE
5.2 VARIABLE 1	NÚMERO DE GESTIONES PARA SUMINISTRO DE COMBUSTIBLE REALIZADAS	13841.00	14544.00	14290.00	12308.00	54983.00	SEMÁFORO ANUAL
5.3 VARIABLE 2	NÚMERO DE GESTIONES PARA SUMINISTRO DE COMBUSTIBLE PROGRAMADAS	50000.00	50000.00	50000.00	50000.00	50000.00	ACEPTABLE

5.4 JUSTIFICACIONES: LA META ANUAL PROGRAMADA FUE DE 100% LO QUE EQUIVALE A 50000 GESTIONES, SE REALIZARON UN TOTAL DE 54983 GESTIONES, LOGRANDO ALCANZAR LA META PROPUESTA, INCLUSO REBASANDOLA EN UN 9.97%. ASIMISMO, EN ESTE CUARTO TRIMESTRE SE REALIZARON 12308 GESTIONES EQUIVALENTE AL 24.62%, POR LO QUE NO SE ALCANZÓ LA META ESTABLECIDA PARA ESTE TRIMESTRE DEL 25%, DEBIDO PRINCIPALMENTE A QUE VARIAS UNIDADES SE ENCONTRABAN EN MANTENIMIENTO, EN CUANTO A LA META ANUAL OBTUVIMOS UN SOBRECUMPLIMIENTO DEL 9.97% DEBIDO AL AUMENTO DE LOS OPERATIVOS DE VIGILANCIA QUE SE REALIZARON EN EL MUNICIPIO, SIN EMBARGO SE OBTIENE UNA SEMAFORIZACIÓN EN ACEPTABLE.

6. RESPONSABLE DIRECTO DEL INDICADOR

6.1 NOMBRE DEL RESPONSABLE:	LIC. JOSÉ ÁBEL RAMOS VELÁZQUEZ	6.2 TELÉFONO:	9997063598
6.3 CARGO Y ÁREA:	POLICIA DIRECCIÓN DE PLANEACIÓN Y ADMINISTRACIÓN	6.4 CORREO ELECTRÓNICO:	artruro_02_07@hotmail.com

H. AYUNTAMIENTO DE SOLIDARIDAD
SECRETARÍA DE PLANEACIÓN Y ADMINISTRACIÓN
SECRETARÍA DE SEGURIDAD PÚBLICA
Y TRÁNSITO MUNICIPAL
PLAYA DEL CARMEN, QUINTANA ROO
2021 - 2024

H. AYUNTAMIENTO DE SOLIDARIDAD
SECRETARÍA DE SEGURIDAD PÚBLICA
Y TRÁNSITO MUNICIPAL
PLAYA DEL CARMEN, QUINTANA ROO
2021 - 2024

CATED. CENOSA MARIC REYES
DIRECTOR DE PLANEACIÓN Y ADMINISTRACIÓN

LIC. RAÚL ALBERTO TASHARI GONZALEZ
SECRETARÍA DE SEGURIDAD PÚBLICA Y TRÁNSITO MUNICIPAL

Formato: DEYS-FT-002



H. AYUNTAMIENTO DEL MUNICIPIO DE SOLIDARIDAD
SECRETARÍA DE PLANEACIÓN Y EVALUACIÓN
FICHA TÉCNICA DE INDICADOR
EJERCICIO FISCAL 2022

1. DATOS GENERALES Y ALINEACIÓN A INSTRUMENTOS DE PLANEACIÓN

1.1 UNIDAD RESPONSABLE:	SECRETARÍA DE SEGURIDAD PÚBLICA Y TRÁNSITO MUNICIPAL	1.3 TRIMESTRE A REPORTAR:	CUARTO
1.2 UNIDAD ADMINISTRATIVA:	DIRECCIÓN DE PLANEACIÓN Y ADMINISTRACIÓN	1.4 FECHA ELABORACIÓN:	04/01/2023
1.5 ALINEACIÓN AL PLAN MUNICIPAL DE DESARROLLO 2021-2024		1.6 ALINEACIÓN AL PLAN ESTATAL DE DESARROLLO 2016-2022	
1.5.1 EJE DE DESARROLLO PMD:	EJE 1 SEGURIDAD Y CALIDAD DE VIDA PARA LA POBLACIÓN	1.6.1 EJE DE DESARROLLO PEDI:	2. GOBERNABILIDAD, SEGURIDAD Y ESTADO DE DERECHO
1.5.2 PROGRAMA (POLÍTICA DE ACCIÓN) PMD:	1. SEGURIDAD PÚBLICA Y JUSTICIA CÍVICA	1.6.2 PROGRAMA DE DESARROLLO PEDI:	PROGRAMA 6. GOBERNABILIDAD
1.5.3 LÍNEA DE ACCIÓN PMD:	2. FORTALECER LA FUERZA POLICIAL EN NÚMERO DE EFECTIVOS, A EFECTO DE AVANZAR HACIA EL CUMPLIMIENTO DE LOS ESTÁNDARES ESTABLECIDOS POR LA ONU.		

2. ALINEACIÓN AL PROGRAMA PRESUPUESTARIO

2.1 DENOMINACIÓN DEL PP:	SEGURIDAD, CULTURA DE PAZ Y PREVENCIÓN DEL DELITO PARA CRECER EN SOLIDARIDAD	2.3 NIVEL MIRL:	ACTIVIDAD	NÚMERO DE COMPONENTE O ACTIVIDAD	8.2
2.2 CLAVE DEL PP:	PP11				
2.4 RESUMEN NARRATIVO:	GESTIONES DE DICTAMENES MEDICOS A DETENIDOS				

3. IDENTIFICACIÓN DEL INDICADOR

3.1 NOMBRE DEL INDICADOR:	GESTIONES ADMINISTRATIVAS DE DICTAMENES MÉDICOS A DETENIDOS REALIZADAS	3.4 TIPO:	GESTIÓN
3.2 DEFINICIÓN DEL INDICADOR:	ESTE INDICADOR MIDE LAS GESTIONES ADMINISTRATIVAS QUE SE REALIZAN PARA LA REALIZACIÓN DE DICTAMENES MÉDICOS A DETENIDOS	3.5 DIMENSIÓN:	EFICACIA
3.3 FÓRMULA:	NÚMERO DE GESTIONES DE DICTAMENES MÉDICOS REALIZADAS/NÚMERO DE GESTIONES DE DICTAMENES MÉDICOS PROGRAMADAS *100	3.6 SENTIDO:	ASCENDENTE
		3.7 FRECUENCIA DE MEDICIÓN:	TRIMESTRAL
3.8 UNIDAD DE MEDIDA DEL INDICADOR:	PORCENTAJE		
3.9 MEDIOS DE VERIFICACIÓN:	REPORTE MENSUAL DE ACTIVIDADES REALIZADAS RESGUARDADAS EN LA DIRECCIÓN DE PLANEACIÓN Y ADMINISTRACIÓN		
3.10 LÍNEA BASE	3.11 META 2022	3.12 CÁLCULO PARA EL INDICADOR	3.13 CRITERIO DE SEMAFORIZACIÓN
VALOR	VALOR	PORCENTAJE	VARIACIÓN RESPECTO META PROG.
0	2021	100	ACERTABLE Hasta +/- 10
			RIESGO Hasta +/- 15
			CRÍTICO Más de +/- 15

4. CALENDARIO DE METAS PROGRAMADAS

METAS TRIMESTRALES		1ER TRIMESTRE	2DO TRIMESTRE	3ER TRIMESTRE	4TO TRIMESTRE	PROGRAMADO ANUAL	UNIDAD DE MEDIDA
4.1 INDICADOR	GESTIONES ADMINISTRATIVAS DE DICTAMENES MÉDICOS A DETENIDOS REALIZADAS	27.10	22.58	20.65	29.68	100.00	PORCENTAJE
4.2 VARIABLE 1	NÚMERO DE GESTIONES DE DICTAMENES MÉDICOS REALIZADAS	4200.00	3500.00	3200.00	4600.00	15500.00	GESTIONES
4.3 VARIABLE 2	NÚMERO DE GESTIONES DE DICTAMENES MÉDICOS PROGRAMADAS	15500.00	15500.00	15500.00	15500.00	15500.00	GESTIONES

5. CALENDARIO DE METAS EFECTUADAS


METAS TRIMESTRALES		1ER TRIMESTRE	2DO TRIMESTRE	3ER TRIMESTRE	4TO TRIMESTRE	AVANCE ACUMULADO	SEMAFORO TRIMESTRAL
5.1 INDICADOR	GESTIONES ADMINISTRATIVAS DE DICTAMENES MÉDICOS A DETENIDOS REALIZADAS	33.75	31.09	22.42	21.07	108.33	ACEPTABLE
5.2 VARIABLE 1	NÚMERO DE GESTIONES DE DICTAMENES MÉDICOS REALIZADAS	5231.00	4819.00	3475.00	3266.00	16791.00	SEMAFORO ANUAL
5.3 VARIABLE 2	NÚMERO DE GESTIONES DE DICTAMENES MÉDICOS PROGRAMADAS	15500.00	15500.00	15500.00	15500.00	15500.00	ACEPTABLE

5.4 JUSTIFICACIONES:
LA META ANUAL PROGRAMADA FUE DE 100% LO QUE EQUIVALE A 15500 GESTIONES, DURANTE EL EJERCICIO SE REALIZARON 16791, LOGRANDO UN POCO MAS DE LA META PROPUESTA EN UN 8.33%. ASIMISMO, EN ESTE CUARTO TRIMESTRE SE REALIZÓ 3266 GESTIONES DE DICTAMENES MÉDICOS, EQUIVALENTE AL 21.07%, POR DEBAJO DE LA META ESTABLECIDA POR UN 8.61% DEBIDO A LA DISMINUCIÓN DE DETENIDOS POR FALTAS ADMINISTRATIVAS. EN CUANTO A LA META ANUAL OBTUVIMOS UN SOBRECUMPLIMIENTO DEL 8.33% DEBIDO AL INCREMENTO DE LOS OPERATIVOS POLICIALES, SIN EMBARGO SE OBTIENE UNA SEMAFORIZACIÓN ACEPTABLE.

6. RESPONSABLE DIRECTO DEL INDICADOR

6.1 NOMBRE DEL RESPONSABLE:	LIC. JOSÉ ABEL RAMOS VELÁZQUEZ	6.2 TELÉFONO:	9841841297
6.3 CARGO Y ÁREA:	POLICÍA DE LA DIRECCIÓN DE PLANEACIÓN Y ADMINISTRACIÓN	6.4 CORREO ELECTRÓNICO:	ateimbanzas@gmail.com

LIC. JOSÉ ABEL RAMOS VELÁZQUEZ
DIRECTORA DE PLANEACIÓN Y ADMINISTRACIÓN



H. AYUNTAMIENTO DE SOLIDARIDAD
DIRECCIÓN DE PLANEACIÓN Y ADMINISTRACIÓN
SECRETARÍA DE SEGURIDAD PÚBLICA
Y TRÁNSITO MUNICIPAL
PLAYA DEL CARMEN, QUINTANA ROO
2021 - 2024

LIC. RAÚL ALBERTO TASSHÁN GONZÁLEZ
SECRETARIO DE SEGURIDAD PÚBLICA Y TRÁNSITO MUNICIPAL



H. AYUNTAMIENTO DE SOLIDARIDAD
SECRETARÍA DE SEGURIDAD PÚBLICA
Y TRÁNSITO MUNICIPAL
PLAYA DEL CARMEN, QUINTANA ROO
2021 - 2024



H. AYUNTAMIENTO DEL MUNICIPIO DE SOLIDARIDAD
SECRETARÍA DE PLANEACIÓN Y EVALUACIÓN
FICHA TÉCNICA DE INDICADOR
EJERCICIO FISCAL 2022

1. DATOS GENERALES Y ALINEACIÓN A INSTRUMENTOS DE PLANEACIÓN

1.1 UNIDAD RESPONSABLE:	SECRETARÍA DE SEGURIDAD PÚBLICA Y TRÁNSITO MUNICIPAL	1.3 TRIMESTRE A REPORTAR:	CUARTO
1.2 UNIDAD ADMINISTRATIVA:	DIRECCIÓN DE PLANEACIÓN Y ADMINISTRACIÓN	1.4 FECHA ELABORACIÓN:	04/01/2023
1.5 ALINEACIÓN AL PLAN MUNICIPAL DE DESARROLLO 2021-2024		1.6 ALINEACIÓN AL PLAN ESTADAL DE DESARROLLO 2016-2022	
1.5.1 EJE DE DESARROLLO PMD:	EJE 1 SEGURIDAD Y CALIDAD DE VIDA PARA LA POBLACIÓN	1.6.1 EJE DE DESARROLLO PED:	2. GOBERNABILIDAD, SEGURIDAD Y ESTADO DE DERECHO
1.5.2 PROGRAMA (POLÍTICA DE ACCIÓN) PMD:	1. SEGURIDAD PÚBLICA Y JUSTICIA CÍVICA	1.6.2 PROGRAMA DE DESARROLLO PED:	PROGRAMA 6. GOBERNABILIDAD
1.5.3 LÍNEA DE ACCIÓN PMD:	2. FORTALECER LA FUERZA POLICIAL EN NÚMERO DE EFECTIVOS, A EFECTO DE AVANZAR HACIA EL CUMPLIMIENTO DE LOS ESTÁNDARES ESTABLECIDOS POR LA ORU.		

2. ALINEACIÓN AL PROGRAMA PRESUPUESTARIO

2.1 DENOMINACIÓN DEL PP:	SEGURIDAD, CULTURA DE PAZ Y PREVENCIÓN DEL DELITO PARA CRECER EN SOLIDARIDAD			
2.2 CLAVE DEL PP:	PP11	2.3 NIVEL MII:	ACTIVIDAD	NÚMERO DE COMPONENTE O ACTIVIDAD: 6.3
2.4 RESUMEN NARRATIVO:	GESTIONES DE REQUERIMIENTOS DE SUMINISTROS DE LAS UNIDADES ADMINISTRATIVAS			

3. IDENTIFICACIÓN DEL INDICADOR

3.1 NOMBRE DEL INDICADOR:	PORCENTAJE DE SOLICITUDES ATENDIDAS DE LAS UNIDADES ADMINISTRATIVAS REALIZADAS	3.4 TIPO:	GESTIÓN
3.2 DEFINICIÓN DEL INDICADOR:	ESTE INDICADOR MIDE EL NÚMERO DE ACCIONES QUE REALIZA EL DESPACHO DE LA SECRETARÍA DE SEGURIDAD PÚBLICA Y TRÁNSITO MUNICIPAL, YA SEAN DE INDOLE ADMINISTRATIVAS COMO GESTIONES PARA ESTIMULO A LOS ELEMENTOS DE LA CORPORACIÓN, GESTIÓN PARA MEJORAR INFRAESTRUCTURA DE LA SECRETARÍA, EVENTOS ALUSIVOS AL DÍA DEL	3.5 DIMENSIÓN:	EFICACIA
3.3 FÓRMULA:	NÚMERO DE SOLICITUDES ATENDIDAS/NÚMERO DE SOLICITUDES RECIBIDAS*100	3.6 SENTIDO:	REGULAR
		3.7 FRECUENCIA DE MEDICIÓN:	TRIMESTRAL
		3.8 UNIDAD DE MEDIDA DEL INDICADOR:	PORCENTAJE
3.9 MEDIOS DE VERIFICACIÓN:	ARCHIVO FÍSICO DE SOLICITUDES POR DIRECCIÓN, RESGUARDADAS EN LA DIRECCIÓN DE PLANEACIÓN Y ADMINISTRACIÓN		

3.13 CRITERIO DE SEMAFORIZACIÓN

3.10 LÍNEA BASE	3.11 META 2022	3.12 CÁLCULO PARA EL INDICADOR	VARIACIÓN RESPECTO META PROG.	ACEPTABLE Hasta +/- 10	RIESGO Hasta +/- 15	CRÍTICO Más de +/- 15
VALOR	AÑO BASE	VALOR				
100	2021	100	PORCENTAJE			

4. CALENDARIO DE METAS PROGRAMADAS

METAS TRIMESTRALES		1ER TRIMESTRE	2DO TRIMESTRE	3ER TRIMESTRE	4TO TRIMESTRE	PROGRAMADO ANUAL	UNIDAD DE MEDIDA
4.1 INDICADOR	PORCENTAJE DE SOLICITUDES ATENDIDAS DE LAS UNIDADES ADMINISTRATIVAS REALIZADAS	25.24	23.79	24.27	26.70	100.00	PORCENTAJE
4.2 VARIABLE 1	NÚMERO DE SOLICITUDES ATENDIDAS	2600.00	2450.00	2500.00	2750.00	10300.00	SOLICITUDES
4.3 VARIABLE 2	NÚMERO DE SOLICITUDES RECIBIDAS	10300.00	10300.00	10300.00	10300.00	10300.00	SOLICITUDES

5. CALENDARIO DE METAS EJECUTADAS

METAS TRIMESTRALES		1ER TRIMESTRE	2DO TRIMESTRE	3ER TRIMESTRE	4TO TRIMESTRE	AVANCE ACUMULADO	SEMAFORO TRIMESTRAL
5.1 INDICADOR	PORCENTAJE DE SOLICITUDES ATENDIDAS DE LAS UNIDADES ADMINISTRATIVAS REALIZADAS	24.95	21.58	24.04	30.83	101.40	
5.2 VARIABLE 1	NÚMERO DE SOLICITUDES ATENDIDAS	2570.00	2223.00	2475.00	3175.00	10444.00	SEMAFORO ANUAL
5.3 VARIABLE 2	NÚMERO DE SOLICITUDES RECIBIDAS	10300.00	10300.00	10300.00	10300.00	10300.00	

5.4 JUSTIFICACIONES:
LA META ANUAL PROGRAMADA FUE DE 100% LO QUE EQUIVALE A 10300 GESTIONES, DURANTE EL AÑO SE REALIZARON UN TOTAL DE 10444, EQUIVALENTE A UN 101.40%, CON LO QUE SE LOGRÓ ALCANZAR LA META PROPUESTA. ASIMISMO, EN ESTE CUARTO TRIMESTRE SE PROGRAMARON 2750 SOLICITUDES, EQUIVALENTE AL 26.70%, SOBREPASANDO LA META ESTABLECIDA AL ALCANZAR 30.83% EQUIVALENTE A 3175 SOLICITUDES ATENDIDAS, CON UN EXCEDENTE DEL 4.13%, ESTO DEBIDO AL CIERRE DE AÑO, POR LO QUE SE ATENDIÓ OPORTUNAMENTE LOS REQUERIMIENTOS DE LAS DISTINTAS ÁREAS DE LA SECRETARÍA, LOGRANDO QUE CADA UNA DE ELLAS CUMPLIERA OPORTUNAMENTE CON LAS ACTIVIDADES RECOMENDADAS. EN CUANTO A LA META ANUAL OBTUVIMOS UN SOBRECUMPLIMIENTO DEL 1.40% DEBIDO A QUE EN ESTE ÚLTIMO TRIMESTRE SE RECIBIERON MAS SOLICITUDES DE LO PROGRAMADO, QUEDANDO EN UNA SEMAFORIZACIÓN ACEPTABLE

6. RESPONSABLE DIRECTO DEL INDICADOR

6.1 NOMBRE DEL RESPONSABLE:	LIC. JOSÉ ABEL RAMOS VELÁZQUEZ	6.2 TELÉFONO:	9841056827
6.3 CARGO Y ÁREA:	POLICIA DIRECCIÓN DE PLANEACIÓN Y ADMINISTRACIÓN	6.4 CORREO ELECTRÓNICO:	sandra.uca95@gmail.com



H. AYUNTAMIENTO DE SOLIDARIDAD
SECRETARÍA DE PLANEACIÓN Y ADMINISTRACIÓN
SECRETARÍA DE SEGURIDAD PÚBLICA Y TRÁNSITO MUNICIPAL
PLAYA DEL CARMEN, QUINTANA ROO
2021 - 2024

LIC. RAÚL ALBERTO TASSINARI GONZÁLEZ
SECRETARIO DE SEGURIDAD PÚBLICA Y TRÁNSITO MUNICIPAL

Formato: DEYS-FT-002



H. AYUNTAMIENTO DEL MUNICIPIO DE SOLIDARIDAD
SECRETARÍA DE PLANEACIÓN Y EVALUACIÓN
FICHA TÉCNICA DE INDICADOR
EJERCICIO FISCAL 2022

1. DATOS GENERALES Y ALINEACIÓN A INSTRUMENTOS DE PLANEACIÓN

1.1 UNIDAD RESPONSABLE:	SECRETARÍA DE SEGURIDAD PÚBLICA Y TRÁNSITO MUNICIPAL	1.3 TRIMESTRE A REPORTAR:	CUARTO
1.2 UNIDAD ADMINISTRATIVA:	DIRECCIÓN DE PLANEACIÓN Y ADMINISTRACIÓN	1.4 FECHA ELABORACIÓN:	04/01/2023
1.5 ALINEACIÓN AL PLAN MUNICIPAL DE DESARROLLO 2021-2024		1.6 ALINEACIÓN AL PLAN ESTATAL DE DESARROLLO 2016-2022	
1.5.1 EJE DE DESARROLLO PMD:	EJE 1 SEGURIDAD Y CALIDAD DE VIDA PARA LA POBLACIÓN	1.6.1 EJE DE DESARROLLO PED:	2. GOBERNABILIDAD, SEGURIDAD Y ESTADO DE DERECHO
1.5.2 PROGRAMA (POLÍTICA DE ACCIÓN) PMD:	1. SEGURIDAD PÚBLICA Y JUSTICIA CÍVICA	1.6.2 PROGRAMA DE DESARROLLO PED:	PROGRAMA 6. GOBERNABILIDAD
1.5.3 LÍNEA DE ACCIÓN PMD:	2. FORTALECER LA FUERZA POLICIAL EN NÚMERO DE EFECTIVOS, A EFECTO DE AVANZAR HACIA EL CUMPLIMIENTO DE LOS ESTÁNDARES ESTABLECIDOS POR LA ONU.		

2. ALINEACIÓN AL PROGRAMA PRESUPUESTARIO

2.1 DENOMINACIÓN DEL PP:	SEGURIDAD, CULTURA DE PAZ Y PREVENCIÓN DEL DELITO PARA CRECER EN SOLIDARIDAD				
2.2 CLAVE DEL PP:	PPL1	2.3 NIVEL MIR:	ACTIVIDAD	NÚMERO DE COMPONENTE ACTIVIDAD	8.4
2.4 RESUMEN NARRATIVO:	GESTIONES DE TRÁMITES DE LOS REQUERIMIENTOS DE SERVICIOS DE LAS UNIDADES ADMINISTRATIVAS				

3. IDENTIFICACIÓN DEL INDICADOR

3.1 NOMBRE DEL INDICADOR:	PORCENTAJE DE SOLICITUDES ATENDIDAS DE LAS UNIDADES ADMINISTRATIVAS REALIZADAS	3.4 TIPO:	GESTIÓN					
3.2 DEFINICIÓN DEL INDICADOR:	ESTE INDICADOR MIDE EL NÚMERO DE ACCIONES QUE REALIZA EL DESPACHO DE LA SECRETARÍA DE SEGURIDAD PÚBLICA Y TRÁNSITO MUNICIPAL, YA SEAN DE ÍNDOLE ADMINISTRATIVAS COMO GESTIONES PARA ESTÍMULO A LOS ELEMENTOS DE LA CORPORACIÓN, GESTIÓN PARA MEJORAR INFRAESTRUCTURA DE LA SECRETARÍA, EVENTOS ALUSIVOS AL DÍA DEL	3.5 DIMENSIÓN:	EFICACIA					
		3.6 SENTIDO:	REGULAR					
3.3 FÓRMULA:	NÚMERO DE SOLICITUDES ATENDIDAS/NÚMERO DE SOLICITUDES GESTIONADAS*100	3.7 FRECUENCIA DE MEDICIÓN:	TRIMESTRAL					
		3.8 UNIDAD DE MEDIDA DEL INDICADOR:	PORCENTAJE					
3.9 MEDIOS DE VERIFICACIÓN:	ARCHIVO FÍSICO DE SOLICITUDES POR DIRECCIÓN, RESGUARDADAS EN LA DIRECCIÓN DE PLANEACIÓN Y ADMINISTRACIÓN							
3.10 LÍNEA BASE		3.13 CRITERIO DE SEMAFORIZACIÓN						
VALOR	AÑO BASE	3.11 META 2022	VALOR	3.12 CÁLCULO PARA EL INDICADOR	VARIACIÓN RESPECTO META PROG.	ACEPTABLE Hasta +/- 10	RIESGO Hasta +/- 15	Crítico México +/- 15
100	2021	100	PORCENTAJE					

4. CALENDARIO DE METAS PROGRAMADAS

METAS TRIMESTRALES		1ER TRIMESTRE	2DO TRIMESTRE	3ER TRIMESTRE	4TO TRIMESTRE	PROGRAMADO ANUAL	UNIDAD DE MEDIDA
4.1 INDICADOR	PORCENTAJE DE SOLICITUDES ATENDIDAS DE LAS UNIDADES ADMINISTRATIVAS REALIZADAS	23.33	26.67	28.33	21.67	100.00	PORCENTAJE
4.2 VARIABLE 1	NÚMERO DE SOLICITUDES ATENDIDAS	70.00	80.00	85.00	65.00	300.00	SOLICITUDES
4.3 VARIABLE 2	NÚMERO DE SOLICITUDES GESTIONADAS	300.00	300.00	300.00	300.00	300.00	SOLICITUDES

5. CALENDARIO DE METAS EJECUTADAS

METAS TRIMESTRALES		1ER TRIMESTRE	2DO TRIMESTRE	3ER TRIMESTRE	4TO TRIMESTRE	AVANCE ACUMULADO	SEMAFORO TRIMESTRAL
5.1 INDICADOR	PORCENTAJE DE SOLICITUDES ATENDIDAS DE LAS UNIDADES ADMINISTRATIVAS REALIZADAS	21.67	27.33	29.00	30.33	108.33	
5.2 VARIABLE 1	NÚMERO DE SOLICITUDES ATENDIDAS	65.00	82.00	87.00	91.00	325.00	SEMAFORO ANUAL
5.3 VARIABLE 2	NÚMERO DE SOLICITUDES GESTIONADAS	300.00	300.00	300.00	300.00	300.00	

5.4 JUSTIFICACIONES: LA META ANUAL PROGRAMADA ES DE 100% LO QUE EQUIVALE A 300 GESTIONES, EN ESTE TRIMESTRE SE ATENDIERON UN TOTAL DE 91 SOLICITUDES, EQUIVALENTE A UN 30.33%, SUPERANDO LA META ESTABLECIDA DEL 21.67% CON 65 SOLICITUDES. SOBREPASANDO LA META PROPUESTA EN UN 8.66%. ESTO DEBIDO A QUE POR CIERRE DE AÑO, SE ATENDIERON OPORTUNAMENTE LAS REQUISICIONES DE SERVICIOS REALIZADAS POR LAS DISTINTAS DIRECCIONES DE LA SECRETARÍA. EN CUANTO A LA META ANUAL OBTUVIMOS UN SOBRECUMPLIMIENTO DEL 8.33% DEBIDO AL AUMENTO DE NECESIDADES DE LAS DEMÁS DIRECCIONES PERTENECIENTES A ESTA SECRETARÍA, SIN EMBARGO SE OBTIENE UNA SEMAFORIZACIÓN EN ACEPTABLE.

6. RESPONSABLE DIRECTO DEL INDICADOR

6.1 NOMBRE DEL RESPONSABLE:	LIC. JOSÉ ABEI RAMOS VELÁZQUEZ	6.2 TELÉFONO:	9841056827
6.3 CARGO Y ÁREA:	POLICIA DIRECCIÓN DE PLANEACIÓN Y ADMINISTRACIÓN	6.4 CORREO ELECTRÓNICO:	sandra.ucon55@gmail.com



H. AYUNTAMIENTO DE SOLIDARIDAD
SECRETARÍA DE PLANEACIÓN Y ADMINISTRACIÓN
SECRETARÍA DE SEGURIDAD PÚBLICA Y TRÁNSITO MUNICIPAL
PLAYA DEL CARMEN, QUINTANA ROO
2021 - 2024

LIC. RAÚL ALBERTO TASSINARI GONZÁLEZ
SECRETARIO DE SEGURIDAD PÚBLICA Y TRÁNSITO MUNICIPAL

Formato: DEYS-FT-002



H. AYUNTAMIENTO DEL MUNICIPIO DE SOLIDARIDAD
SECRETARÍA DE PLANEACIÓN Y EVALUACIÓN
FICHA TÉCNICA DE INDICADOR
EJERCICIO FISCAL 2022

1. DATOS GENERALES Y ALINEACIÓN A INSTRUMENTOS DE PLANEACIÓN

1.1 UNIDAD RESPONSABLE:	SECRETARÍA DE SEGURIDAD PÚBLICA Y TRÁNSITO MUNICIPAL		1.3 TRIMESTRE A REPORTAR:	CUARTO			
1.2 UNIDAD ADMINISTRATIVA:	DIRECCIÓN DE PLANEACIÓN Y ADMINISTRACIÓN		1.4 FECHA ELABORACIÓN:	04/01/2023			
1.5 ALINEACIÓN AL PLAN MUNICIPAL DE DESARROLLO 2021-2024		1.6 ALINEACIÓN AL PLAN ESTATAL DE DESARROLLO 2016-2022					
1.5.1 EJE DE DESARROLLO PMD:	EJE_1_SEGURIDAD_Y_CALIDAD_DE_VIDA_PARA_LA_POBLACIÓN	1.6.1 EJE DE DESARROLLO FED:	2. GOBERNABILIDAD, SEGURIDAD Y ESTADO DE DERECHO				
1.5.2 PROGRAMA (POLÍTICA DE ACCIÓN) PMD:	1_SEGURIDAD_PÚBLICA_Y_JUSTICIA_CÍVICA	1.6.2 PROGRAMA DE DESARROLLO FED:	PROGRAMA 6. GOBERNABILIDAD				
1.5.3 LÍNEA DE ACCIÓN PMD:	2. FORTALECER LA FUERZA POLICIAL EN NÚMERO DE EFECTIVOS, A EFECTO DE AVANZAR HACIA EL CUMPLIMIENTO DE LOS ESTÁNDARES ESTABLECIDOS POR LA ONU.						
2. ALINEACIÓN AL PROGRAMA PRESUPUESTARIO							
2.1 DENOMINACIÓN DEL PP:	SEGURIDAD, CULTURA DE PAZ Y PREVENCIÓN DEL DELITO PARA CRECER EN SOLIDARIDAD						
2.2 CLAVE DEL PP:	PP11	2.3 NIVEL MIR:	ACTIVIDAD	NÚMERO DE COMPONENTES O ACTIVIDAD: 8.5			
2.4 RESUMEN NARRATIVO:	GESTIONES ADMINISTRATIVAS ANTE LA DIRECCIÓN DE RECURSOS HUMANOS						
3. IDENTIFICACIÓN DEL INDICADOR							
3.1 NOMBRE DEL INDICADOR:	PORCENTAJE DE GESTIONES ADMINISTRATIVAS ANTE LA DIRECCIÓN DE RECURSOS HUMANOS REALIZADAS	3.4 TIPO:	GESTIÓN				
3.2 DEFINICIÓN DEL INDICADOR:	ESTE INDICADOR MIDE LAS GESTIONES ADMINISTRATIVAS QUE SE REALIZAN ANTE LA DIRECCIÓN DE RECURSOS HUMANOS POR LOS MOVIMIENTOS DEL PERSONAL ADSCRITO A LA SECRETARÍA DE SEGURIDAD PÚBLICA Y TRÁNSITO MUNICIPAL	3.5 DIMENSIÓN:	EFICACIA				
3.3 FÓRMULA:	NÚMERO DE GESTIONES ATENDIDAS/NÚMERO DE GESTIONES REALIZADAS*100	3.6 SENTIDO:	ASCENDENTE				
3.9 MEDIOS DE VERIFICACIÓN:	ARCHIVO FÍSICO DE GESTIONES ADMINISTRATIVAS ANTE RECURSOS HUMANOS, RESGUARDADAS EN LA DIRECCIÓN DE PLANEACIÓN Y ADMINISTRACIÓN						
3.10 LÍNEA BASE		3.11 META 2022	3.12 CÁLCULO PARA EL INDICADOR				
VALOR	AÑO BASE	VALOR	VARIACIÓN RESPECTO META PROB.	3.13 CRITERIO DE SEMAFORIZACIÓN			
0	2021	100	100%	ACEPTABLE Hasta +/- 10 RIESGO Hasta +/- 15 CRÍTICO Hasta +/- 15			
4. CALENDARIO DE METAS PROGRAMADAS							
METAS TRIMESTRALES		1ER TRIMESTRE	2DO TRIMESTRE	3ER TRIMESTRE	4TO TRIMESTRE	PROGRAMADO ANUAL	UNIDAD DE MEDIDA
4.1 INDICADOR	PORCENTAJE DE GESTIONES ADMINISTRATIVAS ANTE LA DIRECCIÓN DE RECURSOS HUMANOS REALIZADAS	25.57	25.11	24.89	24.43	100.00	PORCENTAJE
4.2 VARIABLE 1	NÚMERO DE GESTIONES ATENDIDAS	560.00	550.00	545.00	535.00	2190.00	GESTIONES
4.3 VARIABLE 2	NÚMERO DE GESTIONES REALIZADAS	2190.00	2190.00	2190.00	2190.00	2190.00	GESTIONES
5. CALENDARIO DE METAS EJECUTADAS							
METAS TRIMESTRALES		1ER TRIMESTRE	2DO TRIMESTRE	3ER TRIMESTRE	4TO TRIMESTRE	AVANCE ACUMULADO	SEMAFORO TRIMESTRAL
5.1 INDICADOR	PORCENTAJE DE GESTIONES ADMINISTRATIVAS ANTE LA DIRECCIÓN DE RECURSOS HUMANOS REALIZADAS	25.80	23.74	23.24	32.56	105.34	VERDE
5.2 VARIABLE 1	NÚMERO DE GESTIONES ATENDIDAS	565.00	520.00	509.00	713.00	2307.00	SEMAFORO ANUAL
5.3 VARIABLE 2	NÚMERO DE GESTIONES REALIZADAS	2190.00	2190.00	2190.00	2190.00	2190.00	VERDE
5.4 JUSTIFICACIONES:	LA META ANUAL PROGRAMADA ES DE 100% LO QUE EQUIVALE A 2190 GESTIONES. EN ESTE CUARTO TRIMESTRE LA META PROGRAMADA FUE DE 535 GESTIONES, EQUIVALENTE AL 24.43%, SIN EMBARGO SE REALIZARON 713 GESTIONES EQUIVALENTE A 32.56%, SOBREPASANDO LA META ESTABLECIDA POR UN 8.13%, DEBIDO A QUE LOS DIVERSOS MOVIMIENTOS QUE SE DIERON EN LA PLANTILLA LABORAL EN CUANTO A LA META ANUAL OBTUVIMOS UN SOBRECUMPLIMIENTO DEL 5.34%, DEBIDO AL AUMENTO DE INCIDENCIAS LABORALES DEL PERSONAL ADSCRITO A LA SECRETARÍA DE SEGURIDAD PÚBLICA Y TRÁNSITO MUNICIPAL						
6. RESPONSABLE DIRECTO DEL INDICADOR							
6.1 NOMBRE DEL RESPONSABLE:	JOSÉ ABEL RAMOS VELÁZQUEZ	6.2 TELÉFONO:	9848043183				
6.3 CARGO Y ÁREA:	POLICIA DIRECCIÓN DE PLANEACIÓN Y ADMINISTRACIÓN	6.4 CORREO ELECTRÓNICO:	abelramosdij@gmail.com				



H. AYUNTAMIENTO DE SOLIDARIDAD
SECRETARÍA DE SEGURIDAD PÚBLICA
Y TRÁNSITO MUNICIPAL
PLAYA DEL CARMEN, QUINTANA ROO
2021 - 2024

COMDORA ROSA MARÍA REYES VARGAS
DIRECCIÓN DE PLANEACIÓN Y ADMINISTRACIÓN

UIC. RAÚL ALBERTO MASSINARI GONZÁLEZ
SECRETARÍA DE SEGURIDAD PÚBLICA Y TRÁNSITO MUNICIPAL

Formato: DEyS-FT-002

H. AYUNTAMIENTO DEL MUNICIPIO DE SOLIDARIDAD
SECRETARÍA DE PLANEACIÓN Y EVALUACIÓN
FICHA TÉCNICA DE INDICADOR
EJERCICIO FISCAL 2022

1. DATOS GENERALES Y ALINEACIÓN A INSTRUMENTOS DE PLANEACIÓN

1.1 UNIDAD RESPONSABLE:	SECRETARÍA DE SEGURIDAD PÚBLICA Y TRÁNSITO MUNICIPAL		1.3 TRIMESTRE A REPORTAR:	CUARTO			
1.2 UNIDAD ADMINISTRATIVA:	DIRECCIÓN DE PARTICIPACIÓN CIUDADANA Y PREVENCIÓN DEL DELITO		1.4 FECHA ELABORACIÓN:	03/01/2023			
1.5.1 EJE DE DESARROLLO PMD:		1.5.2 PROGRAMA (POLÍTICA DE ACCIÓN) PMD:					
EJE_1_SEGURIDAD_Y_CALIDAD_DE_VIDA_PARA_LA_POBLACION		PROGRAMA 6. GOBERNABILIDAD					
1.5.3 LÍNEA DE ACCIÓN PMD:		1.6.2 PROGRAMA DE DESARROLLO PDI:					
13. ESTABLECER PROGRAMAS TRANSVERSALES PARA PREVENIR LA VIOLENCIA Y EL DELITO; PROMOVER LA COHESIÓN SOCIAL; E INVOLUCRAR A LOS CIUDADANOS EN ASUNTOS RELACIONADOS CON LA SEGURIDAD PÚBLICA Y JUSTICIA CÍVICA.		PROGRAMA 6. GOBERNABILIDAD					
2. IDENTIFICACIÓN DEL INDICADOR							
2.1 DENOMINACIÓN DEL PP:	SEGURIDAD, CULTURA DE PAZ Y PREVENCIÓN DEL DELITO PARA CRECER EN SOLIDARIDAD	2.3 NIVEL MIR:	COMPONENTE	NÚMERO DE COMPONENTE AGRUPADOR			
2.2 CLAVE DEL PP:	PP11	2.3 NIVEL MIR:		9			
2.4 RESUMEN NARRATIVO:	ACCIONES QUE PROMUEVAN LA PARTICIPACIÓN CIUDADANA, EN EL SECTOR SOCIAL PARA FORTALECER LA PREVENCIÓN DEL DELITO REALIZADAS						
3.1 NOMBRE DEL INDICADOR:	PORCENTAJE DE ACCIONES DE PROMOCIÓN Y PREVENCIÓN DEL DELITO REALIZADAS	3.4 TIPO:	GESTIÓN				
3.2 DEFINICIÓN DEL INDICADOR:	ESTE INDICADOR MIDE EL TOTAL DE ACTIVIDADES QUE REALIZA LA DIRECCIÓN EN PROMOVER LA PARTICIPACIÓN CIUDADANA EN ESCUELAS, EMPRESAS, COLONIAS, ASÍ COMO EN LOS COMERCIOS.	3.5 DIMENSIÓN:	EFICACIA				
3.3 FÓRMULA:	NÚMERO DE ACCIONES DE PROMOCIÓN Y PREVENCIÓN DEL DELITO REALIZADAS / NÚMERO DE ACCIONES DE PROMOCIÓN Y PREVENCIÓN DEL DELITO PROGRAMADAS * 100	3.6 SENTIDO:	REGULAR				
3.9 MEDIOS DE VERIFICACIÓN:	REPORTES DE ACTIVIDADES CON ESTADÍSTICAS MENSUALES REALIZADAS POR LA DIRECCIÓN DE PARTICIPACIÓN CIUDADANA Y PREVENCIÓN DEL DELITO						
3.10 LÍNEA BASE		3.11 META 2022	3.12 CÁLCULO PARA EL INDICADOR	3.13 CRITERIO DE SEMAFORIZACIÓN			
VALOR	AÑO BASE	VALOR	PERCENTAJE	VARIACIÓN RESPECTO META PROG.			
100	2022	100	100	10			
				RIESGO			
				ALTO			
				MEDIO			
				BAJO			
4. CALENDARIO DE METAS PROGRAMADAS							
METAS TRIMESTRALES		1ER TRIMESTRE	2DO TRIMESTRE	3ER TRIMESTRE	4TO TRIMESTRE	PROGRAMADO ANUAL	UNIDAD DE MEDIDA
4.1 INDICADOR	PORCENTAJE DE ACCIONES DE PROMOCIÓN Y PREVENCIÓN DEL DELITO REALIZADAS	25.34	24.66	23.97	26.03	100.00	PERCENTAJE
4.2 VARIABLE 1	NÚMERO DE ACCIONES DE PROMOCIÓN Y PREVENCIÓN DEL DELITO REALIZADAS	1850.00	1800.00	1750.00	1900.00	7300.00	ACCIONES
4.3 VARIABLE 2	NÚMERO DE ACCIONES DE PROMOCIÓN Y PREVENCIÓN DEL DELITO PROGRAMADAS	7300.00	7300.00	7300.00	7300.00	7300.00	ACCIONES
5. CALENDARIO DE METAS MENSUALES							
METAS TRIMESTRALES		1ER TRIMESTRE	2DO TRIMESTRE	3ER TRIMESTRE	4TO TRIMESTRE	AVANCE ACUMULADO	SEMAFORO TRIMESTRAL
5.1 INDICADOR	PORCENTAJE DE ACCIONES DE PROMOCIÓN Y PREVENCIÓN DEL DELITO REALIZADAS	25.92	28.93	25.33	26.07	106.25	
5.2 VARIABLE 1	NÚMERO DE ACCIONES DE PROMOCIÓN Y PREVENCIÓN DEL DELITO REALIZADAS	1892.00	2132.00	1849.00	1903.00	7756.00	SEMAFORO ANUAL
5.3 VARIABLE 2	NÚMERO DE ACCIONES DE PROMOCIÓN Y PREVENCIÓN DEL DELITO PROGRAMADAS	7300.00	7300.00	7300.00	7300.00	7300.00	
5.4 JUSTIFICACIONES:	LA META ANUAL PROGRAMADA ES EL 100% DE 7300 DE ACCIONES DE PROMOCIÓN Y PREVENCIÓN DEL DELITO Y EN ESTE CUARTO TRIMESTRE LO PROGRAMADO FUE DEL 26.03% QUE HACE 1903 ACCIONES PROGRAMADAS, REALIZANDO 26.07% DE AVANCE QUE HACE 1903 ACCIONES REBASANDO LA META PROGRAMADA CON UN EQUIVALENTE A 0.04% ACCIONES QUE SE REALIZARON EN COORDINACIÓN CON LA DIRECCIÓN DEL GEAVIG, SE DEBIO A LOS OPERATIVOS REALIZADO EN EL MES DE DICIEMBRE. EN CUANTO A LA META ANUAL OBTUVIMOS UN SOBRECUMPLIMIENTO DEL 6.25% DEBIDO AL AUMENTO DE ACCIONES QUE SE HAN IMPLEMENTADO PARA LA CORRECTA ATENCIÓN.						
6. RESPONSABLE E IDENTIFICACIÓN DEL INDICADOR							
6.1 NOMBRE DEL RESPONSABLE:	CMDT. EDGAR VILLA HERNÁNDEZ		6.2 TELÉFONO:	984 8012044			
6.3 CARGO Y ABEA:	DIRECTOR DE PARTICIPACIÓN CIUDADANA Y PREVENCIÓN DEL DELITO		6.4 CORREO ELECTRÓNICO:	direcciondeprevenciondeldelito@hotmail.com			


H. AYUNTAMIENTO DE SOLIDARIDAD
DIRECCIÓN DE PARTICIPACIÓN CIUDADANA
Y PREVENCIÓN DEL DELITO
SECRETARÍA DE SEGURIDAD PÚBLICA
Y TRÁNSITO MUNICIPAL
PLAYA DEL CARMEN, QUINTANA ROO
2021 - 2024


LIC. RAÚL ALBERTO TASSIARI GONZÁLEZ
SECRETARIO DE SEGURIDAD PÚBLICA Y TRÁNSITO MUNICIPAL



SECRETARÍA DE SEGURIDAD PÚBLICA
Y TRÁNSITO MUNICIPAL
PLAYA DEL CARMEN, QUINTANA ROO
9841 - 2024

H. AYUNTAMIENTO DEL MUNICIPIO DE SOLIDARIDAD SECRETARÍA DE PLANEACIÓN Y EVALUACIÓN FICHA TÉCNICA DE INDICADOR EJERCICIO FISCAL 2022							
1. DATOS GENERALES Y ALINEACIÓN A INSTRUMENTOS DE PLANEACIÓN							
1.1 UNIDAD RESPONSABLE:	SECRETARÍA DE SEGURIDAD PÚBLICA Y TRÁNSITO MUNICIPAL				1.3 TRIMESTRE A REPORTAR:	CUARTO	
1.2 UNIDAD ADMINISTRATIVA:	DIRECCIÓN DE PARTICIPACIÓN CIUDADANA Y PREVENCIÓN DEL DELITO			1.4 FECHA ELABORACIÓN:	03/01/2023		
1.5 ALINEACIÓN AL PLAN MUNICIPAL DE DESARROLLO 2021-2024			1.6 ALINEACIÓN AL PLAN ESTATAL DE DESARROLLO 2015-2022				
1.5.1 EJE DE DESARROLLO PMD:	EJE 3. SEGURIDAD Y CALIDAD DE VIDA PARA LA POBLACIÓN		1.6.1 EJE DE DESARROLLO PED:	2. GOBERNABILIDAD, SEGURIDAD Y ESTADO DE DERECHO			
1.5.2 PROGRAMA (POLÍTICA DE ACCIÓN) PMD:	1. SEGURIDAD PÚBLICA Y JUSTICIA CÍVICA		1.6.2 PROGRAMA DE DESARROLLO PED:	PROGRAMA 6. GOBERNABILIDAD			
1.5.3 LÍNEA DE ACCIÓN PMD:	13. ESTABLECER PROGRAMAS TRANSVERSALES PARA PREVENIR LA VIOLENCIA Y EL DELITO; PROMOVER LA COHESIÓN SOCIAL; E INVOLUCRAR A LOS CIUDADANOS EN ASUNTOS RELACIONADOS CON LA SEGURIDAD PÚBLICA Y JUSTICIA CÍVICA.						
2. ALINEACIÓN AL PROGRAMA PRESUPUESTARIO							
2.1 DENOMINACIÓN DEL PP:	SEGURIDAD, CULTURA DE PAZ Y PREVENCIÓN DEL DELITO PARA CRECER EN SOLIDARIDAD						
2.2 CLAVE DEL PP:	PP31	2.3 NIVEL MIR:	ACTIVIDAD	INDICADOR DE COMPONENTE ACREDITADO	9.1		
2.4 RESUMEN NARRATIVO:	REALIZACIÓN DE ACTIVIDADES DE PREVENCIÓN DEL DELITO Y VIOLENCIA FAMILIAR Y DE GÉNERO.						
3. IDENTIFICACIÓN DEL INDICADOR							
3.1 NOMBRE DEL INDICADOR:	PORCENTAJE DE ACTIVIDADES DE PREVENCIÓN DEL DELITO Y VIOLENCIA FAMILIAR Y DE GÉNERO REALIZADAS			3.4 TIPO:	GESTIÓN		
3.2 DEFINICIÓN DEL INDICADOR:	ESTE INDICADOR MIDE LAS ACTIVIDADES PARA LA PREVENCIÓN Y VIOLENCIA FAMILIAR Y DE GÉNERO PARA DETERMINAR EL ÍNDICE DE VIOLENCIA QUE AFECTA A LA POBLACIÓN			3.5 DIMENSIÓN:	EFICACIA		
				3.6 SENTIDO:	ASCENDENTE		
3.3 FÓRMULA:	NÚMERO DE ACTIVIDADES REALIZADAS/NÚMERO DE ACTIVIDADES PROGRAMADAS*100			3.7 FRECUENCIA DE MEDICIÓN:	TRIMESTRAL		
				3.8 UNIDAD DE MEDIDA DEL INDICADOR:	PORCENTAJE		
3.9 MEDIOS DE VERIFICACIÓN:	ARCHIVO QUE CONTIENE LA CARPETA DE INFORMES Y LISTAS DE LAS ACTIVIDADES REALIZADAS POR LA COORDINACIÓN DE PARTICIPACIÓN CIUDADANA Y PROXIMIDAD SOCIAL DE LA DIRECCIÓN DE PARTICIPACIÓN CIUDADANA Y PREVENCIÓN DEL DELITO.						
3.10 LÍNEA BASE		3.11 META 2022	3.12 CÁLCULO PARA EL INDICADOR		3.13 CRITERIO DE SEMAFORIZACIÓN		
VALOR	AÑO BASE	VALOR	PORCENTAJE		VARIACIÓN RESPECTO META PROG.	RIESGO	
0	2022	100			10	15	
4. CALENDARIO DE METAS PROGRAMADAS							
METAS TRIMESTRALES		1ER TRIMESTRE	2DO TRIMESTRE	3ER TRIMESTRE	4TO TRIMESTRE	PROGRAMADO ANUAL	UNIDAD DE MEDIDA
4.1 INDICADOR	PORCENTAJE DE ACTIVIDADES DE PREVENCIÓN DEL DELITO Y VIOLENCIA FAMILIAR Y DE GÉNERO REALIZADAS	24.96	24.10	25.13	25.82	100.00	PORCENTAJE
4.2 VARIABLE 1	NÚMERO DE ACTIVIDADES REALIZADAS	290.00	280.00	292.00	300.00	1162.00	ACTIVIDADES
4.3 VARIABLE 2	NÚMERO DE ACTIVIDADES PROGRAMADAS	1162.00	1162.00	1162.00	1162.00	1162.00	ACTIVIDADES
5. CALENDARIO DE METAS EJECUTIVAS							
METAS TRIMESTRALES		1ER TRIMESTRE	2DO TRIMESTRE	3ER TRIMESTRE	4TO TRIMESTRE	AVANCE ACUMULADO	SEMÁFORO TRIMESTRAL
5.1 INDICADOR	PORCENTAJE DE ACTIVIDADES DE PREVENCIÓN DEL DELITO Y VIOLENCIA FAMILIAR Y DE GÉNERO REALIZADAS	28.57	35.37	27.88	35.20	127.02	
5.2 VARIABLE 1	NÚMERO DE ACTIVIDADES REALIZADAS	332.00	411.00	324.00	409.00	1476.00	SEMÁFORO ANUAL
5.3 VARIABLE 2	NÚMERO DE ACTIVIDADES PROGRAMADAS	1162.00	1162.00	1162.00	1162.00	1162.00	
5.4 JUSTIFICACIONES:	LA META ANUAL PROGRAMADA ES EL 100% DE 1162 ACTIVIDADES DE PREVENCIÓN DEL DELITO Y VIOLENCIA FAMILIAR Y DE GÉNERO EN ESTE CUARTO REPORTE LO PROGRAMADO ES EL 25.82% DE 300 ACTIVIDADES, REALIZANDO EL 35.20% COMO RESULTADO FUERON 409 ACTIVIDADES, SOBREPASANDO EN 9.38%, ESTE AUMENTO SE DEBIÓ A LAS SOLICITUDES DE INSTITUCIONES EDUCATIVAS EN PLÁTICAS, TALLERES, ASÍ COMO EN LOS OPERATIVOS QUE SE IMPLEMENTARON EN EL MES DICIEMBRE Y PLÁTICAS QUE REALIZÓ LA DIRECCIÓN DEL GEAVIG. EN CUANTO A LA META ANUAL OBTUVIMOS UN SOBRECUMPLIMIENTO DEL 27.02% DEBIDO AL AUMENTO DE ACTIVIDADES QUE SE HAN SOLICITADO PARA LA CORRECTA ATENCIÓN.						
6. RESPONSABLE DIRECTO DEL INDICADOR							
6.1 NOMBRE DEL RESPONSABLE:	CMDT. EDGAR VILLA HERNÁNDEZ			6.2 TELÉFONO:	984 8032044		
6.3 CARGO Y ÁREA:	DIRECTOR DE PARTICIPACIÓN CIUDADANA Y PREVENCIÓN DEL DELITO			6.4 CORREO ELECTRÓNICO:	digecciondeprevenciondel@hcmal.com		


H. AYUNTAMIENTO DE SOLIDARIDAD
DIRECCIÓN DE PARTICIPACIÓN CIUDADANA Y PREVENCIÓN DEL DELITO
 CMDT. EDGAR VILLA HERNÁNDEZ
 DIRECTOR DE PARTICIPACIÓN CIUDADANA Y PREVENCIÓN DEL DELITO
SECRETARÍA DE SEGURIDAD PÚBLICA Y TRÁNSITO MUNICIPAL
 PLAYA DEL CARMEN, QUINTANA ROO
 2021 - 2024


H. AYUNTAMIENTO DE SOLIDARIDAD
SECRETARÍA DE SEGURIDAD PÚBLICA Y TRÁNSITO MUNICIPAL
 LIC. RAÚL ALBERTO TASSIARRI GONZÁLEZ
 SECRETARIO DE SEGURIDAD PÚBLICA Y TRÁNSITO
 PLAYA DEL CARMEN, QUINTANA ROO
 2021 - 2024

AYUNTAMIENTO DEL MUNICIPIO DE SOLIDARIDAD
SECRETARÍA DE PLANEACIÓN Y EVALUACIÓN
FICHA TÉCNICA DE INDICADOR
EJERCICIO FISCAL 2023

1. DATOS GENERALES Y ALINEACIÓN A INSTRUMENTOS DE PLANEACIÓN

1.1 UNIDAD RESPONSABLE:	SECRETARÍA DE SEGURIDAD PÚBLICA Y TRÁNSITO MUNICIPAL	1.3 TRIMESTRE A REPORTAR:	CUARTO				
1.2 UNIDAD ADMINISTRATIVA:	DIRECCIÓN DE PARTICIPACIÓN CIUDADANA Y PREVENCIÓN DEL DELITO	1.4 FECHA ELABORACIÓN:	03/01/2023				
1.5 ALINEACIÓN AL PLAN MUNICIPAL DE DESARROLLO 2021-2024:		1.6 ALINEACIÓN AL PLAN ESTATAL DE DESARROLLO 2016-2022:					
1.5.1 EJE DE DESARROLLO PMD:	EJE_1_SEGURIDAD_Y_CALIDAD_DE_VIDA_PARA_LA_POBLACION	1.6.1 EJE DE DESARROLLO PEO:	2. GOBERNABILIDAD, SEGURIDAD Y ESTADO DE DERECHO				
1.5.2 PROGRAMA (POLÍTICA DE ACCIÓN) PMD:	1_SEGURIDAD_PÚBLICA_Y_JUSTICIA_CÍVICA	1.6.2 PROGRAMA DE DESARROLLO PEO:	PROGRAMA 6. GOBERNABILIDAD				
1.5.3 LÍNEA DE ACCIÓN PMD:	13. ESTABLECER PROGRAMAS TRANSVERSALES PARA PREVENIR LA VIOLENCIA Y EL DELITO; PROMOVER LA COHESIÓN SOCIAL; E INVOLUCRAR A LOS CIUDADANOS EN ASUNTOS RELACIONADOS CON LA SEGURIDAD PÚBLICA Y JUSTICIA CÍVICA.						
2. ALINEACIÓN AL PROGRAMA PRESUPUESTARIO							
2.1 DENOMINACIÓN DEL PP:	SEGURIDAD, CULTURA DE PAZ Y PREVENCIÓN DEL DELITO PARA CRECER EN SOLIDARIDAD						
2.2 CLAVE DEL PP:	PP11	2.3 NIVEL MIR:	COMPONENTE				
2.4 RESUMEN NARRATIVO:	REALIZACIÓN DE JORNADAS DE RESCATE DE ESPACIOS PÚBLICOS CON EL SECTOR PRIVADO, PÚBLICO EDUCATIVO.						
3. IDENTIFICACIÓN DEL INDICADOR							
3.1 NOMBRE DEL INDICADOR:	PORCENTAJE DE JORNADAS DE RESCATE DE ESPACIOS PÚBLICOS REALIZADOS	3.4 TIPO:	GESTIÓN				
3.2 DEFINICIÓN DEL INDICADOR:	ESTE INDICADOR MIDE LAS JORNADAS QUE REALIZA LA DIRECCIÓN DE PARTICIPACIÓN CIUDADANA PARA RESCATAR LOS ESPACIOS PÚBLICOS QUE HAY EN LOS DISTINTOS PUNTOS DE LA CIUDAD Y ASI CUMPLIR CON LAS METAS PROGRAMADAS	3.5 DIMENSIÓN:	EFICACIA				
3.3 FÓRMULA:	NÚMERO DE JORNADAS DE RESCATE DE ESPACIOS PÚBLICOS REALIZADOS/NÚMERO DE JORNADAS DE RESCATE DE ESPACIOS PÚBLICOS PROGRAMADOS*100	3.6 SENTIDO:	ASCENDENTE				
3.7 FRECUENCIA DE MEDICIÓN:	TRIMESTRAL						
3.8 UNIDAD DE MEDIDA DEL INDICADOR:	PORCENTAJE						
3.9 MEDIOS DE VERIFICACIÓN:	ARCHIVO QUE CONTIENE LA CARPETA DEL INFORME DE LAS JORNADAS REALIZADA POR LA COORDINACIÓN DE PARTICIPACIÓN CIUDADANA Y PROXIMIDAD SOCIAL DE LA DIRECCIÓN DE PARTICIPACIÓN CIUDADANA Y PREVENCIÓN DEL DELITO.						
3.10 LÍNEA BASE							
VALOR	AÑO BASE	3.11 META 2022	3.12 CÁLCULO PARA EL INDICADOR				
0	2022	100	PORCENTAJE				
3.13 CRITERIO DE SEMAFORIZACIÓN							
VARIACIÓN RESPECTO META PROG.	ACEPTABLE	RIESGO	CRÍTICO				
	10	15	15				
4. CALENDARIO DE METAS PROGRAMADAS							
METAS TRIMESTRALES		1ER TRIMESTRE	2DO TRIMESTRE	3ER TRIMESTRE	4TO TRIMESTRE	PROGRAMADO ANUAL	UNIDAD DE MEDIDA
4.1 INDICADOR	PORCENTAJE DE JORNADAS DE RESCATE DE ESPACIOS PÚBLICOS REALIZADOS	26.67	20.00	20.00	33.33	100.00	PORCENTAJE
4.2 VARIABLE 1	NÚMERO DE JORNADAS DE RESCATE DE ESPACIOS PÚBLICOS REALIZADAS	4.00	3.00	3.00	5.00	15.00	JORNADAS
4.3 VARIABLE 2	NÚMERO DE JORNADAS DE RESCATE DE ESPACIOS PÚBLICOS PROGRAMADAS	15.00	15.00	15.00	15.00	15.00	JORNADAS
5. CALENDARIO DE METAS PIPENTADAS							
METAS TRIMESTRALES		1ER TRIMESTRE	2DO TRIMESTRE	3ER TRIMESTRE	4TO TRIMESTRE	AVANCE ACUMULADO	SEMAFORO TRIMESTRAL
5.1 INDICADOR	PORCENTAJE DE JORNADAS DE RESCATE DE ESPACIOS PÚBLICOS REALIZADOS	26.67	26.67	33.33	33.33	100.00	
5.2 VARIABLE 1	NÚMERO DE JORNADAS DE RESCATE DE ESPACIOS PÚBLICOS REALIZADAS	4.00	4.00	5.00	2.00	15.00	
5.3 VARIABLE 2	NÚMERO DE JORNADAS DE RESCATE DE ESPACIOS PÚBLICOS PROGRAMADAS	15.00	15.00	15.00	15.00	15.00	
5.4 JUSTIFICACIONES:	LA META ANUAL PROGRAMADA ES EL 100% DE 15 JORNADAS DE RESCATE DE ESPACIOS PÚBLICOS, EN ESTE CUARTO REPORTE LO PROGRAMADO ES EL 33.33% DE 5 JORNADAS, COMO RESULTADO FUERON 2 JORNADAS DE 13.33%, SIENDO UN EQUIVALENTE DE 20%, NO SE LOGRO A LA META PROGRAMA DE 5 JORNADAS DEBIDO A QUE EN ESTE ÚLTIMO MES, LA OPERATIVIDAD SE ENFOCÓ A RECORRIDOS, ATENCIÓN DE AUXILIOS Y OPERATIVOS. EN CUANTO A LA META ANUAL SE CUMPLIO CON LA PROGRAMACIÓN ESTABLECIDA						
6. RESPONSABLE DIRECTO DEL INDICADOR							
6.1 NOMBRE DEL RESPONSABLE:	CMDT. EDGAR VILLA HERNÁNDEZ	6.2 TELÉFONO:	984 8012044				
6.3 CARGO Y ÁREA:	DIRECTOR DE PARTICIPACIÓN CIUDADANA Y PREVENCIÓN DEL DELITO	6.4 CORREO ELECTRÓNICO:	direcciondeprevenciondeldelito@hotmail.com				

AYUNTAMIENTO DE SOLIDARIDAD
DIRECCIÓN DE PARTICIPACIÓN CIUDADANA Y PREVENCIÓN DEL DELITO
SECRETARÍA DE SEGURIDAD PÚBLICA Y TRÁNSITO MUNICIPAL
PLAYA DEL CARMEN, QUINTANA ROO
2021 - 2024

LIC. RAUL ALBERTO TASHIRI GONZÁLEZ
SECRETARIO DE SEGURIDAD PÚBLICA Y TRÁNSITO MUNICIPAL
PLAYA DEL CARMEN, QUINTANA ROO
2021 - 2024

**H. AYUNTAMIENTO DEL MUNICIPIO DE SOLIDARIDAD
SECRETARÍA DE PLANIFICACIÓN Y EVALUACIÓN
FICHA TÉCNICA DE INDICADOR
EJERCICIO FISCAL 2022**

1. DATOS GENERALES Y ALINEACIÓN A INSTRUMENTOS DE PLANIFICACIÓN

1.1 UNIDAD RESPONSABLE:	SECRETARÍA DE SEGURIDAD PÚBLICA Y TRÁNSITO MUNICIPAL	1.3 TRIMESTRE A REPORTAR:	CUARTO
1.2 UNIDAD ADMINISTRATIVA:	DIRECCIÓN DE PARTICIPACIÓN CIUDADANA Y PREVENCIÓN DEL DELITO	1.4 FECHA ELABORACIÓN:	03/01/2023
1.5 ALINEACIÓN AL PLAN MUNICIPAL DE DESARROLLO 2021-2024		1.6 ALINEACIÓN AL PLAN ESTATAL DE DESARROLLO 2016-2022	
1.5.1 EJE DE DESARROLLO PMD:	EJE 1. SEGURIDAD Y CALIDAD DE VIDA PARA LA POBLACIÓN	1.6.1 EJE DE DESARROLLO PED:	2. GOBERNABILIDAD, SEGURIDAD Y ESTADO DE DERECHO
1.5.2 PROGRAMA (POLÍTICA DE ACCIÓN) PMD:	1. SEGURIDAD PÚBLICA Y JUSTICIA CÍVICA	1.6.2 PROGRAMA DE DESARROLLO PED:	PROGRAMA 6. GOBERNABILIDAD
1.5.3 LÍNEA DE ACCIÓN PMD:	13. ESTABLECER PROGRAMAS TRANSVERSALES PARA PREVENIR LA VIOLENCIA Y EL DELITO; PROMOVER LA COHESIÓN SOCIAL; E INVOLUCRAR A LOS CIUDADANOS EN ASUNTOS RELACIONADOS CON LA SEGURIDAD PÚBLICA Y JUSTICIA CÍVICA.		

2. ALINEACIÓN AL PROGRAMA PRESUPUESTARIO

2.1 DENOMINACIÓN DEL PP:	SEGURIDAD, CULTURA DE PAZ Y PREVENCIÓN DEL DELITO PARA CRECER EN SOLIDARIDAD	2.3 NIVEL MIR:	COMPONENTE	NÚMERO DE COMPONENTES DE ACTIVAR	9.3
2.2 CLAVE DEL PP:	PP11				
2.4 RESUMEN NARRATIVO:	CONFORMACIÓN DE COMITÉS VECINALES.				

3. IDENTIFICACIÓN DEL INDICADOR

3.1 NOMBRE DEL INDICADOR:	PORCENTAJE DE COMITÉS VECINALES CONFORMADOS	3.4 TIPO:	GESTIÓN				
3.2 DEFINICIÓN DEL INDICADOR:	ESTE INDICADOR MIDE LOS COMITÉS QUE IMPLEMENTA LA DIRECCIÓN DE PARTICIPACIÓN CIUDADANA PARA OFRECER A LAS COLONIAS Y FRACCIONAMIENTOS DE LA CIUDAD PARA CUMPLIR CON LAS METAS DE TODO EL AÑO.	3.5 DIMENSIÓN:	EFICACIA				
3.3 FÓRMULA:	NÚMERO DE COMITÉS VECINALES CONFORMADOS/NÚMERO DE COMITÉS VECINALES PROGRAMADOS*100	3.6 SENTIDO:	ASCENDENTE				
3.9 MEDIOS DE VERIFICACIÓN:	ARCHIVO FÍSICO QUE CONTIENE LAS ACTAS DE COMITÉS VECINALES REALIZADOS POR LA COORDINACIÓN DE PARTICIPACIÓN CIUDADANA Y PROXIMIDAD SOCIAL DE LA DIRECCIÓN DE PARTICIPACIÓN CIUDADANA Y PREVENCIÓN DEL DELITO.						
3.10 LÍNEA BASE		3.11 META 2022		3.12 CÁLCULO PARA EL INDICADOR		3.13 CRITERIO DE SEMAFORIZACIÓN	
VALOR	AÑO BASE	VALOR	VALOR	VARIACIÓN RESPECTO META PROG.	AGENTE DE RIESGO	RIESGO	CRÍTICO
0	2022	100	100	10	Hasta +/-%	15	Mesda +/-

4. CALENDARIO DE METAS PROGRAMADAS

METAS TRIMESTRALES	METAS TRIMESTRALES				PROGRAMADO ANUAL	UNIDAD DE MEDIDA
	1ER TRIMESTRE	2DO TRIMESTRE	3ER TRIMESTRE	4TO TRIMESTRE		
4.1 INDICADOR	52.94	11.76	17.65	17.65	100.00	PORCENTAJE
4.2 VARIABLE 1	9.00	2.00	3.00	3.00	17.00	COMITÉS
4.3 VARIABLE 2	17.00	17.00	17.00	17.00	17.00	COMITÉS

5. CALENDARIO DE METAS EJECUTADAS

METAS TRIMESTRALES	METAS TRIMESTRALES				AVANCE ACUMULADO	SEMAFORO TRIMESTRAL
	1ER TRIMESTRE	2DO TRIMESTRE	3ER TRIMESTRE	4TO TRIMESTRE		
5.1 INDICADOR	58.82	5.88	17.65	47.06	129.41	
5.2 VARIABLE 1	10.00	1.00	3.00	8.00	22.00	
5.3 VARIABLE 2	17.00	17.00	17.00	17.00	17.00	

5.4 JUSTIFICACIONES: LA META ANUAL PROGRAMADA ES EL 100% DE 17 COMITÉS VECINALES CONFORMADOS, EN ESTE CUARTO REPORTE LO PROGRAMADO ES EL 17.65% DE 3 COMITÉS VECINALES COMO RESULTADO EN ESTE TRIMESTRE FUERON DE 8 COMITÉS QUE REPRESENTA UN 47.06% DE AVANCE. EL INCREMENTO SE DEBE A LAS PETICIONES QUE HICIERON LOS CIUDADANOS PARA SER PARTE DEL COMITÉ VECINAL EN CUANTO A LA META ANUAL OBTUVIMOS UN SOBRECUMPLIMIENTO DEL 29.41% DEBIDO A LA PARTICIPACIÓN DE LA CIUDADANÍA EN INTEGRAR LOS COMITÉS

6. RESPONSABLE DIRECTO DEL INDICADOR

6.1 NOMBRE DEL RESPONSABLE:	CMDT. EDGAR VILLA HERNÁNDEZ	6.2 TELÉFONO:	984 8912044
6.3 CARGO Y ÁREA:	DIRECTOR DE PARTICIPACIÓN CIUDADANA Y PREVENCIÓN DEL DELITO	6.4 CORREO ELECTRÓNICO:	direcciondeprevenciondeldelito@higta.gob.mx

**H. AYUNTAMIENTO DE SOLIDARIDAD
DIRECCIÓN DE PARTICIPACIÓN CIUDADANA
Y PREVENCIÓN DEL DELITO
SECRETARÍA DE SEGURIDAD PÚBLICA
Y TRÁNSITO MUNICIPAL
PLAYA DEL CARMEN, QUINTANA ROO
2021 - 2024**

LIC. RAÚL ALBERTO TASSIHARI GONZÁLEZ
SECRETARIO DE SEGURIDAD PÚBLICA Y TRÁNSITO MUNICIPAL

H. AYUNTAMIENTO DEL MUNICIPIO DE SOLIDARIDAD
SECRETARÍA DE PLANEACIÓN Y EVALUACIÓN
FICHA TÉCNICA DE INDICADOR
EJERCICIO FISCAL 2022

1. DATOS GENERALES Y ALINEACIÓN A INSTRUMENTOS DE PLANEACIÓN

1.1 UNIDAD RESPONSABLE:	SECRETARÍA DE SEGURIDAD PÚBLICA Y TRÁNSITO MUNICIPAL	1.3 TRIMESTRE A REPORTAR:	CUARTO
1.2 UNIDAD ADMINISTRATIVA:	DIRECCIÓN DE PARTICIPACIÓN CIUDADANA Y PREVENCIÓN DEL DELITO	1.4 FECHA ELABORACIÓN:	03/01/2023
1.5.1 EJE DE DESARROLLO PMD:		1.5.2 PROGRAMA (POLÍTICA DE ACCIÓN) PMD:	
EJE_1_SEGURIDAD_Y_CALIDAD_DE_VIDA_PARA_LA_POBLACIÓN		1_SEGURIDAD PÚBLICA Y JUSTICIA CÍVICA	
1.5.3 LÍNEA DE ACCIÓN PMD:		13. ESTABLECER PROGRAMAS TRANSVERSALES PARA PREVENIR LA VIOLENCIA Y EL DELITO; PROMOVER LA COHESIÓN SOCIAL; E INVOLUCRAR A LOS CIUDADANOS EN ASUNTOS RELACIONADOS CON LA SEGURIDAD PÚBLICA Y JUSTICIA CÍVICA.	

2. ALINEACIÓN AL PROGRAMA PRESUPUESTARIO

2.1 DENOMINACIÓN DEL PP:	SEGURIDAD, CULTURA DE PAZ, PREVENCIÓN DEL DELITO PARA CRECER EN SOLIDARIDAD
2.2 CLAVE DEL PP:	PP11
2.3 NIVEL MIR:	ACTIVIDAD
2.4 RESUMEN NARRATIVO:	ATENCIÓN Y CANALIZACIÓN DE VÍCTIMAS DE VIOLENCIA FAMILIAR Y DE GÉNERO

3. IDENTIFICACIÓN DEL INDICADOR

3.1 NOMBRE DEL INDICADOR:	PORCENTAJE DE ATENCIÓN Y CANALIZACIÓN DE VÍCTIMAS VIOLENCIA FAMILIAR Y DE GÉNERO ATENDIDAS	3.4 TIPO:	GESTIÓN
3.2 DEFINICIÓN DEL INDICADOR:	ESTE INDICADOR MIDE LA ATENCIÓN Y CANALIZACIÓN DE LAS Y LOS USUARIOS VÍCTIMAS VIOLENCIA FAMILIAR Y DE GÉNERO QUE SE ENCUENTRAN EN SITUACIÓN DE RIESGO LATENTE CON LA FINALIDAD DE BRINDAR ATENCIÓN ESPECIALIZADA E INTEGRAL.	3.5 DIMENSIÓN:	EFICACIA
3.3 FÓRMULA:	NÚMERO DE VÍCTIMAS DE VIOLENCIA FAMILIAR Y DE GÉNERO ATENDIDAS/NÚMERO DE VÍCTIMAS DE VIOLENCIA FAMILIAR Y DE GÉNERO RECIBIDAS*100	3.6 SENTIDO:	ASCENDENTE
3.9 MEDIOS DE VERIFICACIÓN:	ARCHIVO QUE CONTIENE EL INFORME DE ATENCIÓN QUE REALIZA LA COORDINACIÓN DE ATENCIÓN Y PREVENCIÓN A LA VIOLENCIA FAMILIAR Y DE GÉNERO DE LA DIRECCIÓN DE PARTICIPACIÓN CIUDADANA Y PREVENCIÓN DEL DELITO.	3.7 FRECUENCIA DE MEDICIÓN:	TRIMESTRAL
		3.8 UNIDAD DE MEDIDA DEL INDICADOR:	PORCENTAJE

3.10 CRITERIO DE SEMAFORIZACIÓN

VALOR	AÑO BASE	3.11 META 2022	3.12 CÁLCULO PARA EL INDICADOR	VARIACIÓN RESPECTO META PROG.	ACEPTABLE	RIESGO	CRÍTICO
0	2021	100	PORCENTAJE		10	15	15

4. CALENDARIO DE METAS PROGRAMADAS

METAS TRIMESTRALES	1ER TRIMESTRE	2DO TRIMESTRE	3ER TRIMESTRE	4TO TRIMESTRE	PROGRAMADO ANUAL	UNIDAD DE MEDIDA
4.1 INDICADOR: PORCENTAJE DE ATENCIÓN Y CANALIZACIÓN DE VÍCTIMAS VIOLENCIA FAMILIAR Y DE GÉNERO ATENDIDAS	24.07	25.91	24.07	25.93	100.00	PORCENTAJE
4.2 VARIABLE 1: NÚMERO DE VÍCTIMAS DE VIOLENCIA FAMILIAR Y DE GÉNERO ATENDIDAS	1300.00	1400.00	1300.00	1400.00	5400.00	VÍCTIMAS
4.3 VARIABLE 2: NÚMERO DE VÍCTIMAS DE VIOLENCIA FAMILIAR Y DE GÉNERO ATENDIDAS RECIBIDAS	5400.00	5400.00	5400.00	5400.00	5400.00	VÍCTIMAS

5. CALENDARIO DE METAS EJECUTADAS

METAS TRIMESTRALES	1ER TRIMESTRE	2DO TRIMESTRE	3ER TRIMESTRE	4TO TRIMESTRE	AVANCE ACUMULADO	SEMÁFORO TRIMESTRAL
5.1 INDICADOR: PORCENTAJE DE ATENCIÓN Y CANALIZACIÓN DE VÍCTIMAS VIOLENCIA FAMILIAR Y DE GÉNERO ATENDIDAS	24.19	28.09	25.93	25.13	103.33	
5.2 VARIABLE 1: NÚMERO DE VÍCTIMAS DE VIOLENCIA FAMILIAR Y DE GÉNERO ATENDIDAS	1306.00	1517.00	1400.00	1357.00	5580.00	SEMÁFORO ANUAL
5.3 VARIABLE 2: NÚMERO DE VÍCTIMAS DE VIOLENCIA FAMILIAR Y DE GÉNERO ATENDIDAS RECIBIDAS	5400.00	5400.00	5400.00	5400.00	5400.00	

5.4 JUSTIFICACIONES: LA META ANUAL PROGRAMADA ES EL 100% DE 5400 DE ATENCIÓN Y CANALIZACIÓN DE VÍCTIMAS VIOLENCIA FAMILIAR Y DE GÉNERO. EN ESTE CUARTO REPORTE SE PROGRAMÓ EL 25.93% DE 1400 ATENCIÓN A VÍCTIMAS DE VIOLENCIA FAMILIAR Y DE GÉNERO, SE REALIZÓ EL 25.13% CON RESPECTO A 1357 ATENCIONES QUE SE REALIZÓ, FALTANDO DE LA META PROGRAMADA CON UN 0.80% DEBIDO A LA BAJA DE INCIDENCIAS POR PARTE DE LAS VÍCTIMAS DE VIOLENCIA FAMILIAR Y DE GÉNERO. EN CUANTO A LA META ANUAL OBTUVIMOS UN SOBRECUMPLIMIENTO DEL 3.33% DEBIDO AL AUMENTO DE ATENCIONES A INICIOS DE AÑO.

6. RESPONSABLE DIRECTO DEL INDICADOR

6.1 NOMBRE DEL RESPONSABLE:	CMDT. EDGAR VILLA HERNÁNDEZ	6.2 TELÉFONO:	984 8012044
6.3 CARGO Y ÁREA:	DIRECTOR DE PARTICIPACIÓN CIUDADANA Y PREVENCIÓN DEL DELITO	6.4 CORREO ELECTRÓNICO:	direccionprevencondelito@hcm.com

H. AYUNTAMIENTO DE SOLIDARIDAD
DIRECCIÓN DE PARTICIPACIÓN CIUDADANA
Y PREVENCIÓN DEL DELITO
SECRETARÍA DE SEGURIDAD PÚBLICA
Y TRÁNSITO MUNICIPAL
PLAYA DEL CARMEN, QUINTANA ROO
2021 - 2024

LIC. RAÚL ALBERTO TASSINARI GONZÁLEZ
 SECRETARIO DE SEGURIDAD PÚBLICA Y TRÁNSITO MUNICIPAL

CAMPUS VILLA HERNÁNDEZ
 DIRECTOR DE PARTICIPACIÓN CIUDADANA Y PREVENCIÓN DEL DELITO

H. AYUNTAMIENTO DEL MUNICIPIO DE SOLIDARIDAD
SECRETARÍA DE PLANEACIÓN Y EVALUACIÓN
FICHA TÉCNICA DE INDICADOR
EJERCICIO FISCAL 2022

1. DATOS GENERALES Y ALINEACIÓN A INSTRUMENTOS DE PLANEACIÓN

1.1 UNIDAD RESPONSABLE:	SECRETARÍA DE SEGURIDAD PÚBLICA Y TRÁNSITO MUNICIPAL	1.3 TRIMESTRE A REPORTAR:	CUARTO			
1.2 UNIDAD ADMINISTRATIVA:	DIRECCIÓN DE PARTICIPACIÓN CIUDADANA Y PREVENCIÓN DEL DELITO	1.4 FECHA ELABORACIÓN:	03/01/2023			
1.5 ALINEACIÓN AL PLAN MUNICIPAL DE DESARROLLO 2021-2024		1.6 ALINEACIÓN AL PLAN ESTATAL DE DESARROLLO 2018-2022				
1.5.1 EJE DE DESARROLLO PMD:	EJE_3_SEGURIDAD_Y_CALIDAD_DE_VIDA_PARA_LA_POBLACION	1.6.1 EJE DE DESARROLLO PERI:	2. GOBERNABILIDAD, SEGURIDAD Y ESTADO DE DERECHO			
1.5.2 PROGRAMA (POLÍTICA DE ACCIÓN) PMD:	1_SEGURIDAD_PÚBLICA_Y_JUSTICIA_CÍVICA	1.6.2 PROGRAMA DE DESARROLLO PERI:	PROGRAMA 6. GOBERNABILIDAD			
1.5.3 LÍNEA DE ACCIÓN PMD:	13. ESTABLECER PROGRAMAS TRANSVERSALES PARA PREVENIR LA VIOLENCIA Y EL DELITO; PROMOVER LA COHESIÓN SOCIAL; E INVOLUCRAR A LOS CIUDADANOS EN ASUNTOS RELACIONADOS CON LA SEGURIDAD PÚBLICA Y JUSTICIA CÍVICA.					
2. ALINEACIÓN AL PROGRAMA PRESUPUESTARIO						
2.1 DENOMINACIÓN DEL PP:	SEGURIDAD, CULTURA DE PAZ, PREVENCIÓN DEL DELITO PARA CREER EN SOLIDARIDAD	2.3 NIVEL MUN:	ACTIVIDAD			
2.2 CLAVE DEL PP:	PP11	2.4 UNIDAD DE MEDIDA DEL INDICADOR:	9.5			
2.4 RESUMEN NARRATIVO:	SEGUIMIENTO A LAS MEDIDAS DE PROTECCIÓN A VÍCTIMAS DE VIOLENCIA FAMILIAR Y DE GÉNERO EMITIDAS POR LA F.G.E.					
3. IDENTIFICACIÓN DEL INDICADOR						
3.1 NOMBRE DEL INDICADOR:	PORCENTAJE DE SEGUIMIENTO A MEDIDAS DE PROTECCIÓN A VÍCTIMAS ATENDIDAS	3.4 TIPO:	GESTIÓN			
3.2 DEFINICIÓN DEL INDICADOR:	ESTE INDICADOR MIDE SEGUIMIENTO A LAS MEDIDAS DE PROTECCIÓN EMITIDAS POR LA F.G.E. PARA LA REACCIÓN INMEDIATA Y PROTECCIÓN DE LAS VÍCTIMAS DE VIOLENCIA FAMILIAR Y DE GÉNERO SALVAGUARDANDO SU INTEGRIDAD FÍSICA DE CUALQUIER TIPO AGRESIÓN.	3.5 DIMENSIÓN:	EFICACIA			
3.3 FÓRMULA:	NÚMERO DE SEGUIMIENTO A MEDIDAS DE PROTECCIÓN ATENDIDAS/NÚMERO DE SEGUIMIENTO A MEDIDAS DE PROTECCIÓN RECIBIDAS*100	3.6 SENTIDO:	ASCENDENTE			
3.9 MEDIOS DE VERIFICACIÓN:	ARCHIVO QUE CONTIENE EL INFORME DE LAS MEDIDAS PREVENTIVAS ATENDIDAS POR LA COORDINACIÓN DE ATENCIÓN Y PREVENCIÓN A LA VIOLENCIA FAMILIAR Y DE GÉNERO DE LA DIRECCIÓN DE PARTICIPACIÓN CIUDADANA Y PREVENCIÓN DEL DELITO					
3.10 LÍNEA BASE		3.13 CRITERIO DE SEMANTORIZACIÓN				
VALOR	AÑO BASE	3.11 META 2022	VALOR			
0	2021	100	100			
		3.12 CÁLCULO PARA EL INDICADOR	3.13 CRITERIO DE SEMANTORIZACIÓN			
		PORCENTAJE	VARIACIÓN RESPECTO META PROG.			
			ACEPTABLE Hasta +/- 10			
			RIESGO Hasta +/- 15			
			CRÍTICO Más allá de +/- 15			
4. CALENDARIO DE METAS PROGRAMADAS						
METAS TRIMESTRALES		1ER TRIMESTRE	2DO TRIMESTRE	3ER TRIMESTRE	4TO TRIMESTRE	PROGRAMADO ANUAL
4.1 INDICADOR	PORCENTAJE DE SEGUIMIENTO A MEDIDAS DE PROTECCIÓN A VÍCTIMAS ATENDIDAS	29.09	23.64	25.45	21.82	100.00
4.2 VARIABLE 1	NÚMERO DE SEGUIMIENTO A MEDIDAS DE PROTECCIÓN ATENDIDAS	240.00	195.00	210.00	180.00	825.00
4.3 VARIABLE 2	NÚMERO DE SEGUIMIENTO A MEDIDAS DE PROTECCIÓN RECIBIDAS	825.00	825.00	825.00	825.00	825.00
5. CALENDARIO DE METAS EJECUTADAS						
METAS TRIMESTRALES		1ER TRIMESTRE	2DO TRIMESTRE	3ER TRIMESTRE	4TO TRIMESTRE	AVANCE ACUMULADO
5.1 INDICADOR	PORCENTAJE DE SEGUIMIENTO A MEDIDAS DE PROTECCIÓN A VÍCTIMAS ATENDIDAS	29.09	21.70	14.18	15.39	80.36
5.2 VARIABLE 1	NÚMERO DE SEGUIMIENTO A MEDIDAS DE PROTECCIÓN ATENDIDAS	240.00	179.00	117.00	127.00	668.00
5.3 VARIABLE 2	NÚMERO DE SEGUIMIENTO A MEDIDAS DE PROTECCIÓN RECIBIDAS	825.00	825.00	825.00	825.00	825.00
5.4 JUSTIFICACIONES:	LA META ANUAL PROGRAMADA ES EL 100% DE 825 SEGUIMIENTO A MEDIDAS DE PROTECCIÓN A VÍCTIMAS EN ESTE CUARTO REPORTE SE PROGRAMÓ EL 21.82% DE 180 SEGUIMIENTO A MEDIDAS DE PROTECCIÓN, SE REALIZÓ EL 15.39% CON RESPECTO A 127 SEGUIMIENTO DE MEDIDAS DE PROTECCIÓN QUE SE REALIZÓ, NO SE LOGRÓ CUMPLIR CON LA META CON UN 6.41% ESTO SE DEBIÓ A QUE LAS VÍCTIMAS NO SOLICITARON MEDIDAS DE PROTECCIÓN PARA EL SEGUIMIENTO. EN CUANTO A LA META ANUAL OBTUVIMOS UN AVANCE POR DEBAJO DE LA META DEBIDO A QUE LA DISMINUCIÓN DE SOLICITUDES DE SEGUIMIENTO.					
6. RESPONSABLE DIRECTO DEL INDICADOR						
6.1 NOMBRE DEL RESPONSABLE:	CMDT. EDGAR VILLA TIERNÁNDEZ	6.2 TELÉFONO:	984 8012044			
6.3 CARGO Y ÁREA:	DIRECTOR DE PARTICIPACIÓN CIUDADANA Y PREVENCIÓN DEL DELITO	6.4 CORREO ELECTRÓNICO:	direcciondeprevenciondeldelito@hotmail.com			

H. AYUNTAMIENTO DE SOLIDARIDAD
DIRECCIÓN DE PARTICIPACIÓN CIUDADANA
Y PREVENCIÓN DEL DELITO
SECRETARÍA DE SEGURIDAD PÚBLICA
Y TRÁNSITO MUNICIPAL
PLAYA DEL CARMEN, QUINTANA ROO
2021 - 2024

LIC. RAÚL ALBERTO TASSIRARI GONZÁLEZ
SECRETARIO DE SEGURIDAD PÚBLICA Y TRÁNSITO MUNICIPAL



AYUNTAMIENTO DEL MUNICIPIO DE SOLIDARIDAD
SECRETARÍA DE PLANEACIÓN Y EVALUACIÓN
FICHA TÉCNICA DE INDICADOR
EJERCICIO FISCAL 2022

1.- DATOS GENERALES Y ALINEACIÓN A INSTRUMENTOS DE PLANEACIÓN

1.1 UNIDAD RESPONSABLE:	SECRETARÍA DE SEGURIDAD PÚBLICA Y TRANSITO MUNICIPAL		1.3 TRIMESTRE A REPORTAR:	CUARTO
1.2 UNIDAD ADMINISTRATIVA:	DIRECCION DE POLICIA PREVENTIVA		1.4 FECHA ELABORACION:	03/03/2023
1.5 ALINEACIÓN AL PLAN MUNICIPAL DE DESARROLLO 2021-2024		1.6 ALINEACIÓN AL PLAN ESTATAL DE DESARROLLO 2016-2022		
1.5.1 EJE DE DESARROLLO PMD:	EJE 1 SEGURIDAD Y CALIDAD DE VIDA PARA LA POBLACION	1.6.1 EJE DE DESARROLLO PED:	2. GOBERNABILIDAD, SEGURIDAD Y ESTADO DE DERECHO	
1.5.2 PROGRAMA (POLÍTICA DE ACCIÓN) PMD:	1. SEGURIDAD PÚBLICA Y JUSTICIA CÍVICA	1.6.2 PROGRAMA DE DESARROLLO PED:	PROGRAMA 6. GOBERNABILIDAD	
1.5.3 LÍNEA DE ACCIÓN PMD:	12. FORTALECER LA COLABORACIÓN ENTRE AUTORIDADES ESTATALES Y FEDERALES MEDIANTE LA COORDINACIÓN CON LA POLICÍA ESTATAL, EJERCITO, MARINA Y GUARDIA NACIONAL PARA GARANTIZAR LA SEGURIDAD EN EL MUNICIPIO.			
2.- ALINEACIÓN AL PROGRAMA PRESUPUESTARIO				
2.1 DENOMINACIÓN DEL PP:	SEGURIDAD, CULTURA DE PAZ Y PREVENCIÓN DEL DELITO PARA CRECER EN SOLIDARIDAD			
2.2 CLAVE DEL PP:	PP11	2.3 NIVEL MHI:	COMPONENTE	NÚMERO DE COMPONENTES O ACTIVIDADES: 10
2.4 RESUMEN NARRATIVO:	ACTIVIDADES DE PREVENCIÓN Y VIGILANCIA REALIZADOS			

3.- IDENTIFICACIÓN DEL INDICADOR

3.1 NOMBRE DEL INDICADOR:	PORCENTAJE DE ACTIVIDADES DE PREVENCIÓN Y VIGILANCIA REALIZADOS	3.4 TIPO:	GESTIÓN
3.2 DEFINICIÓN DEL INDICADOR:	ESTE INDICADOR MIDE TODAS LAS ACTIVIDADES QUE SE REALIZAN EN EL MUNICIPIO DE SOLIDARIDAD, PATRULLAJES, VIGILANCIA ESTACIONARIA Y PIE TIERRA, OPERATIVOS E INSPECCIONES LA ZONA URBANA, COMD COLONIAS Y FRACCIONAMIENTOS PARA PREVENCIÓN DEL DELITO.	3.5 DIMENSIÓN:	EFICACIA
3.3 FÓRMULA:	NÚMERO DE ACTIVIDADES DE PREVENCIÓN Y VIGILANCIA REALIZADOS/NÚMERO DE ACTIVIDADES DE PREVENCIÓN Y VIGILANCIA PROGRAMADOS*100	3.6 SENTIDO:	ASCENDENTE
3.7 FRECUENCIA DE MEDICIÓN:		3.8 UNIDAD DE MEDIDA DEL INDICADOR:	TRIMESTRAL
3.9 MEDIOS DE VERIFICACIÓN:	BASE DE DATOS Y ESTADÍSTICAS REGISTRADA DIGITAL EN LA CARPETA DE INFORME DE LA DIRECCION DE POLICIA MUNICIPAL PREVENTIVA		
3.10 LÍNEA BASE:	3.11 META 2022:	3.12 CÁLCULO PARA EL INDICADOR:	3.13 CRITERIO DE SEMAFORIZACIÓN:
VALOR AÑO BASE: 0	VALOR: 80	FORCENTAJE	VARIACIÓN RESPECTO META PROG: 10
			ACEPTABLE: Hasta +/- 10
			RIESGO: Hasta +/- 20
			CÓDIGO: 065047/20

4.- CALENDARIO DE METAS PROGRAMADAS

METAS TRIMESTRALES	TRIMESTRES				PROGRAMADO ANUAL	UNIDAD DE MEDIDA
	1ER TRIMESTRE	2DO TRIMESTRE	3ER TRIMESTRE	4TO TRIMESTRE		
4.1 INDICADOR: PORCENTAJE DE ACTIVIDADES DE PREVENCIÓN Y VIGILANCIA REALIZADOS	20.00	20.00	20.00	20.00	80.00	PORCENTAJE
4.2 VARIABLE 1: NÚMERO DE ACTIVIDADES DE PREVENCIÓN Y VIGILANCIA REALIZADOS	73600.00	73600.00	73600.00	73600.00	294400.00	ACTIVIDADES
4.3 VARIABLE 2: NÚMERO DE ACTIVIDADES DE PREVENCIÓN Y VIGILANCIA PROGRAMADOS	368000.00	368000.00	368000.00	368000.00	368000.00	ACTIVIDADES

5.- CALENDARIO DE METAS EJECUTADAS

METAS TRIMESTRALES	TRIMESTRES				AVANCE ACUMULADO	SEMAFORO TRIMESTRAL
	1ER TRIMESTRE	2DO TRIMESTRE	3ER TRIMESTRE	4TO TRIMESTRE		
5.1 INDICADOR: PORCENTAJE DE ACTIVIDADES DE PREVENCIÓN Y VIGILANCIA REALIZADOS	25.14	19.72	19.98	20.55	85.39	
5.2 VARIABLE 1: NÚMERO DE ACTIVIDADES DE PREVENCIÓN Y VIGILANCIA REALIZADOS	92504.00	72563.00	73522.00	75633.00	314222.00	SEMAFORO ANUAL
5.3 VARIABLE 2: NÚMERO DE ACTIVIDADES DE PREVENCIÓN Y VIGILANCIA PROGRAMADOS	368000.00	368000.00	368000.00	368000.00	368000.00	

5.4 JUSTIFICACIONES: EL VALOR AL 80% ES EQUIVALENTE A 368,000.00 ACTIVIDADES DE PREVENCIÓN Y DE VIGILANCIA PROGRAMADOS COMO META ANUAL, ESTO CONSISTEN EN OPERATIVOS, VIGILANCIA PIE TIERRA Y ESTACIONARIA, RECORRIDOS (PATRULLAJES) E INSPECCIONES, LLEVADO A CABO POR LAS DIFERENTES ÁREAS OPERATIVAS, PARA ESTE CUARTO TRIMESTRE, SE PROGRAMÓ UN 20% QUE SON 73,600 ACTIVIDADES DE PREVENCIÓN Y VIGILANCIA, CUMPLIENDO CON LA META TRIMESTRAL, ALCANZANDO EL 20.55% DE LA META EJECUTADA, SUPERANDO EL 0.55% LO QUE EQUIVALE A 75,633.00 ACTIVIDADES TENIENDO 7,633 ACTIVIDADES ADICIONALES A LAS PROGRAMADAS, DERIVADO A LOS CAMBIOS QUE SE ESTABLECERON DE MANERA ESTRATEGICA PARA UNA MEJORA EN LAS ACTIVIDADES A REPORTAR. EN CUANTO A LA META ANUAL OBTUVIMOS UN SOBRECUMPLIMIENTO DEL 5.39% DEBIDO AL AUMENTO DE ACTIVIDADES PARA UNA ATENCIÓN ADECUADA.

6.- RESPONSABLE DIRECTO DEL INDICADOR:

6.1 NOMBRE DEL RESPONSABLE:	DANIELA ELIZABETH CAICERO GARCIA	6.2 TELÉFONO:	984 8773050 EXT. 11013
6.3 CARGO Y ÁREA:	ÁREA DE ESTADÍSTICA DIRECCION DE POLICIA PREVENTIVA	6.4 CORREO ELECTRÓNICO:	dlpreventiva@sobremunesolidaridad.gob.mx

H. AYUNTAMIENTO DE SOLIDARIDAD
DIRECCION DE LA POLICIA PREVENTIVA
SECRETARÍA DE SEGURIDAD PÚBLICA
DIRECCION DE POLICIA PREVENTIVA DE TRANSITO MUNICIPAL
PLAYA DEL CARMEN, QUINTANA ROO
2021 - 2024

LIC. RAUL ALBERTO TASSINARI GONZALEZ
SECRETARIO DE SEGURIDAD PÚBLICA Y TRANSITO MUNICIPAL

M. AYUNTAMIENTO DE SOLIDARIDAD
SECRETARÍA DE SEGURIDAD PÚBLICA
Y TRANSITO MUNICIPAL
PLAYA DEL CARMEN, QUINTANA ROO



H. AYUNTAMIENTO DEL MUNICIPIO DE SOLIDARIDAD
SECRETARÍA DE PLANEACIÓN Y EVALUACIÓN
FICHA TÉCNICA DE INDICADOR
EJERCICIO FISCAL 2023

3. DATOS GENERALES Y ALINEACIÓN A INSTRUMENTOS DE PLANEACIÓN

1.1 UNIDAD RESPONSABLE:	SECRETARÍA DE SEGURIDAD PÚBLICA Y TRANSITO MUNICIPAL	1.3 TRIMESTRE A REPORTAR:	CUARTO
1.2 UNIDAD ADMINISTRATIVA:	DIRECCION DE POLICIA PREVENTIVA	1.4 FECHA ELABORACION:	09/01/2023
1.5 ALINEACION AL PLAN MUNICIPAL DE DESARROLLO 2021-2024:		1.6 ALINEACION AL PLAN ESTATAL DE DESARROLLO 2016-2022:	
1.5.1 EJE DE DESARROLLO PMD:	EJE_1_SEGURIDAD_Y_CALIDAD_DE_VIDA_PARA_LA_POBLACION	1.6.1 EJE DE DESARROLLO FED:	2. GOBERNABILIDAD, SEGURIDAD Y ESTADO DE DERECHO
1.5.2 PROGRAMA (POLITICA DE ACCION) PMD:	I_SEGURIDAD_PUBLICA_Y_JUSTICIA_CIVICA	1.6.2 PROGRAMA DE DESARROLLO FED:	PROGRAMA 6. GOBERNABILIDAD
1.5.3 LINEA DE ACCION PMD:	12. FORTALECER LA COLABORACION ENTRE AUTORIDADES ESTATALES Y FEDERALES MEDIANTE LA COORDINACION CON LA POLICIA ESTATAL, EJERCITO, MARINA Y GUARDIA NACIONAL PARA GARANTIZAR LA SEGURIDAD EN EL MUNICIPIO.		
2. ALINEACION AL PROGRAMA PRESUPUESTAL:			
2.1 DENOMINACION DEL PP:	SEGURIDAD, CULTURA DE PAZ Y PREVENCIÓN DEL DELITO PARA CRECER EN SOLIDARIDAD		
2.2 CLAVE DEL PP:	PP11	2.3 NIVEL MIR:	ACTIVIDAD
2.4 RESUMEN NARRATIVO:	REALIZACIÓN DE OPERATIVOS PREVENTIVOS Y VIGILANCIA		

4. IDENTIFICACION DEL INDICADOR

3.1 NOMBRE DEL INDICADOR:	PORCENTAJE DE OPERATIVOS PREVENTIVOS Y DE VIGILANCIA REALIZADOS	3.4 TIPO:	GESTIÓN
3.2 DEFINICIÓN DEL INDICADOR:	ESTE INDICADOR SE ENFOCA EN MEDIR EL NUMERO DE OPERATIVOS REALIZADOS DE MANERA TRIMESTRAL CON EL OBJETIVO DE DISMINUIR Y DECRECER LA INCIDENCIA DELICTIVA EN EL MUNICIPIO DE SOLIDARIDAD.	3.5 DIMENSION:	EFICACIA
3.3 FÓRMULA:	$\text{NÚMERO DE OPERATIVOS REALIZADOS} / \text{NÚMERO DE OPERATIVOS PROGRAMADOS} * 100$	3.6 SENTIDO:	ASCENDENTE
3.9 MEDIOS DE VERIFICACIÓN:	BASE DE DATOS Y ESTADÍSTICAS REGISTRADA DIGITAL EN LA CARPETA DE INFORME DE LA DIRECCION DE POLICIA MUNICIPAL PREVENTIVA		
3.7 FRECUENCIA DE MEDICIÓN:		3.8 UNIDAD DE MEDIDA DEL INDICADOR:	TRIMESTRAL
3.6 SENTIDO:			ASCENDENTE
3.5 DIMENSION:			EFICACIA
3.4 TIPO:			GESTIÓN

3.10 LINEA BASE		3.11 META 2022	3.12 CÁLCULO PARA EL INDICADOR	3.13 CRITERIO DE SEMAFORIZACIÓN			
VALOR	AÑO BASE	VALOR	PORCENTAJE	VARIACIÓN RESPECTO META PROG.	ACEPTABLE (Hasta 7/10)	RIESGO (Hasta 2/20)	CRITICO (Hasta 1/20)
0	2021	80					

5. CALENDARIO DE METAS PROGRAMADAS

METAS TRIMESTRALES		1ER TRIMESTRE	2DO TRIMESTRE	3ER TRIMESTRE	4TO TRIMESTRE	PROGRAMADO ANUAL	UNIDAD DE MEDIDA
4.1 INDICADOR	PORCENTAJE DE OPERATIVOS PREVENTIVOS Y DE VIGILANCIA REALIZADOS	20.00	20.00	20.00	20.00	80.00	PORCENTAJE
4.2 VARIABLE 1	NUMERO DE OPERATIVOS REALIZADOS	26000.00	26000.00	26000.00	26000.00	104000.00	OPERATIVOS
4.3 VARIABLE 2	NUMERO DE OPERATIVOS PROGRAMADOS	130000.00	130000.00	130000.00	130000.00	130000.00	OPERATIVOS

6. CALENDARIO DE METAS EJECUTADAS

METAS TRIMESTRALES		1ER TRIMESTRE	2DO TRIMESTRE	3ER TRIMESTRE	4TO TRIMESTRE	AVANCE ACUMULADO	SEMAFORO TRIMESTRAL
5.1 INDICADOR	PORCENTAJE DE OPERATIVOS PREVENTIVOS Y DE VIGILANCIA REALIZADOS	25.00	21.12	26.61	24.56	97.30	
5.2 VARIABLE 1	NUMERO DE OPERATIVOS REALIZADOS	32501.00	27460.00	34591.00	31932.00	126484.00	SEMAFORO ANUAL
5.3 VARIABLE 2	NUMERO DE OPERATIVOS PROGRAMADOS	130000.00	130000.00	130000.00	130000.00	130000.00	RIESGO

5.4 JUSTIFICACIONES: EL VALOR AL 80% ES EQUIVALENTE A 104,000 OPERATIVOS PREVENTIVOS Y DE VIGILANCIA PROGRAMADOS COMO META ANUAL, ESTO CONSISTE EN 11 0 PERATIVOS PERMANENTES Y 2 EXTRAORDINARIOS DE VIGILANCIA PIE TIERRA Y ESTACIONARIA, LLEVANDOSE A CABO EN LOS 6 SECTORES QUE COMPOHEN EL MUNICIPIO. EN ESTE CUARTO TRIMESTRE, SE PROGRAMÓ UN 20% QUE SON 26,000,00 OPERATIVOS REALIZADOS, CUMPLIENDO Y SUPERANDO LA META TRIMESTRAL, CON 31,932,00 OPERATIVOS ALCANZANDO EL 24.56% DE LA META EJECUTADA, TENIENDO UNA DIFERENCIA CUANTITATIVA DEL 4.56% LO QUE EQUIVALE A 5,932.00 OPERATIVOS DE PREVENCIÓN Y VIGILANCIA, DERIVADO DE LOS 4471 OPERATIVOS PERMANENTES Y EXTRAORDINARIOS Y 27,461 VIGILANCIA DE PIE TIERRA Y ESTACIONARIA REALIZADOS EN LOS EVENTOS DE LA FERIA DEL CARME 2022, DIA DEL GRITO DE INDEPENDENCIA Y DESFILE DEL 16 DE SEPTIEMBRE. EN CUANTO A LA META ANUAL OBTUVIMOS UN SOBRECUMPLIMIENTO DEL 17.30% DEBIDO AL AUMENTO DE SOLICITUDES DURANTE LAS TEMPORADAS VACACIONALES.

6. RESPONSABLE DIRECTO DEL INDICADOR

6.1 NOMBRE DEL RESPONSABLE:	DANIELA ELIZABETH CAICERO GARCIA	6.2 TELÉFONO:	984 8773050 EXT. 11013
6.3 CARGO Y ÁREA:	ÁREA DE ESTADÍSTICAS PREVENTIVA	6.4 CORREO ELECTRÓNICO:	dirpreventiva@gobernadosolidaridad.roo.mx

H. AYUNTAMIENTO DE SOLIDARIDAD
DIRECCION DE LA POLICIA PREVENTIVA
SECRETARÍA DE SEGURIDAD PÚBLICA
TRANSITO MUNICIPAL
CALLE DEL CARMEN, QUINTANA ROO
2021 - 2024

LIC. RAUL ALBERTO TASSIARRAGONZALEZ
SECRETARIO DE SEGURIDAD PÚBLICA Y TRANSITO MUNICIPAL





H. AYUNTAMIENTO DEL MUNICIPIO DE SOLIDARIDAD
SECRETARÍA DE PLANEACIÓN Y EVALUACIÓN
FICHA TÉCNICA DE INDICADOR
EJERCICIO FISCAL 2022

1. DATOS GENERALES Y ALINEACIÓN A INSTRUMENTOS DE PLANEACIÓN

1.1 UNIDAD RESPONSABLE:	SECRETARÍA DE SEGURIDAD PÚBLICA Y TRANSITO MUNICIPAL	1.3 TRIMESTRE A REPORTAR:	CUARTO
1.2 UNIDAD ADMINISTRATIVA:	DIRECCION DE POLICIA PREVENTIVA	1.4 FECHA ELABORACION:	03/01/2023
1.5 ALINEACION AL PLAN MUNICIPAL DE DESARROLLO 2021-2024		1.6 ALINEACION AL PLAN ESTATAL DE DESARROLLO 2018-2022	
1.5.1 EJE DE DESARROLLO PMD:	EJE_1 SEGURIDAD_Y_CALIDAD_DE_VIDA_PARA_LA_POBLACION	1.6.1 EJE DE DESARROLLO PED:	2. GOBERNABILIDAD, SEGURIDAD Y ESTADO DE DERECHO
1.5.2 PROGRAMA (POLITICA DE ACCION) PMD:	I_SEGURIDAD_PUBLICA_Y JUSTICIA CIVICA	1.6.2 PROGRAMA DE DESARROLLO PED:	PROGRAMA 6. GOBERNABILIDAD
1.5.3 LINEA DE ACCION PMD:	12. FORTALECER LA COLABORACION ENTRE AUTORIDADES ESTATALES Y FEDERALES MEDIANTE LA COORDINACION CON LA POLICIA ESTATAL, EJERCITO, MARINA Y GUARDIA NACIONAL PARA GARANTIZAR LA SEGURIDAD EN EL MUNICIPIO.		

2. ALINEACION AL PROGRAMA PRESUPUESTARIO					
2.1 DENOMINACION DEL PP:	SEGURIDAD, CULTURA DE PAZ Y PREVENCIÓN DEL DELITO PARA CRECER EN SOLIDARIDAD	2.2 CLAVE DEL PP:	PP11	2.3 NIVEL MIRI:	ACTIVIDAD
2.4 RESUMEN NARRATIVO:	IMPLEMENTACIÓN DE RECORRIDOS				



3. IDENTIFICACION DEL INDICADOR				
3.1 NOMBRE DEL INDICADOR:	PORCENTAJE DE RECORRIDOS REALIZADOS	3.4 TIPO:	GESTIÓN	
3.2 DEFINICIÓN DEL INDICADOR:	ESTE INDICADOR MIDE DE LA MANERA TRIMESTRAL EL TOTAL DE RECORRIDO (PATRULLAJES) QUE LA POLICIA MUNICIPAL PREVENTIVA REALIZA AL SUSITARSE ACTOS DELICTIVOS Y FALTAS ADMINISTRATIVAS EN EL MUNICIPIO DE SOLIDARIDAD DURANTE EL AÑO	3.5 DIMENSIÓN:	EFICACIA	
		3.6 SENTIDO:	ASCENDENTE	
3.3 FÓRMULA:	NUMERO DE RECORRIDOS REALIZADOS/ NUMERO DE RECORRIDOS PROGRAMADOS * 100	3.7 FRECUENCIA DE MEDICIÓN:	TRIMESTRAL	
		3.8 UNIDAD DE MEDIDA DEL INDICADOR:	PORCENTAJE	
3.9 MEDIOS DE VERIFICACIÓN:	BASE DE DATOS Y ESTADÍSTICAS REGISTRADA DIGITAL EN LA CARPETA DE INFORME DE LA DIRECCION DE POLICIA MUNICIPAL PREVENTIVA			
3.10 LÍNEA BASE		3.11 META 2022	3.12 CÁLCULO PARA EL INDICADOR	
VALOR	AÑO BASE	VALOR	PORCENTAJE	
0	2021	100		
3.13 CRITERIO DE SEMAFORIZACIÓN				
VARIACIÓN RESPECTO META PROG.		ACEPTABLE Hasta 7%	RIESGO Hasta 3%	CRITICO Mas de 7%
		10	20	20

4. CALENDARIO DE METAS PROGRAMADAS							
METAS TRIMESTRALES		1ER TRIMESTRE	2DO TRIMESTRE	3ER TRIMESTRE	4TO TRIMESTRE	PROGRAMADO ANUAL	UNIDAD DE MEDIDA
4.1 INDICADOR	PORCENTAJE DE RECORRIDOS REALIZADOS	25.00	25.00	25.00	25.00	100.00	PORCENTAJE
4.2 VARIABLE 1	NUMERO DE RECORRIDOS REALIZADOS	26000.00	26000.00	26000.00	26000.00	104000.00	RECORRIDOS
4.3 VARIABLE 2	NUMERO DE RECORRIDOS PROGRAMADOS	104000.00	104000.00	104000.00	104000.00	104000.00	RECORRIDOS

5. CALENDARIO DE METAS EFECTUADAS							
METAS TRIMESTRALES		1ER TRIMESTRE	2DO TRIMESTRE	3ER TRIMESTRE	4TO TRIMESTRE	AVANCE ACUMULADO	SEMAFORO TRIMESTRAL
5.1 INDICADOR	PORCENTAJE DE RECORRIDOS REALIZADOS	25.07	15.44	16.37	15.31	72.20	
5.2 VARIABLE 1	NUMERO DE RECORRIDOS REALIZADOS	26075.00	16057.00	17027.00	15925.00	75084.00	
5.3 VARIABLE 2	NUMERO DE RECORRIDOS PROGRAMADOS	104000.00	104000.00	104000.00	104000.00	104000.00	

5.4 JUSTIFICACIONES: EL VALOR AL 100% ES EQUIVALENTE A 104000.00 RECORRIDOS PROGRAMADOS COMO META ANUAL, ESTO CONSISTEN EN RECORRIDOS QUE SE LLEVAN A CABO EN LAS 178 COLONIAS DE LOS 6 SECTORES QUE COMPOENEN EL MUNICIPIO. EN ESTE CUARTO TRIMESTRE, SE PROGRAMÓ UN 25 % EQUIVALENTE A 26000 RECORRIDOS REALIZADOS EN LA META PROGRAMADA, NO CUMPLIENDO CON LA META EJECUTADA, ALCANZANDO SOLO EL 15,31% DE LA META EJECUTADA, TENIENDO UNA DIFERENCIA DEL 9,69% LO QUE EQUIVALE A 15,925 RECORRIDOS DE PREVENCIÓN Y VIGILANCIA, DERIVADO A LOS CAMBIOS ESTRATEGICOS EN LOS RECORRIDOS.PARA UNA MEJORA EN EL SERVICIO. EN CUANTO A LA META ANUAL OBTUVIMOS UN AVANCE POR DEBAJO DE LA META DEBIDO A QUE SE ATENDIERON OTRAS ACCIONES.

6. RESPONSABLE DIRECTO DEL INDICADOR			
6.1 NOMBRE DEL RESPONSABLE:	DARIELA ELIZABETH CAICERO GARCIA	6.2 TELÉFONO:	984 8773050 EXT. 11013
6.3 CARGO Y ÁREA:	ÁREA DE ESTADÍSTICAS DE LA DIRECCION DE POLICIA MUNICIPAL PREVENTIVA	6.4 CORREO ELECTRÓNICO:	dirpreventiva@chleinodesolidad.spb.mx

H. AYUNTAMIENTO DE SOLIDARIDAD
DIRECCION DE LA POLICIA PREVENTIVA
SECRETARÍA DE SEGURIDAD PÚBLICA
TRANSITO MUNICIPAL
 AYAJAL DEL CARMEN, QUINTANA ROO
 2021 - 2024




LIC. RAUL ALBERTO TASSINARI GONZALEZ
 SECRETARIO DE SEGURIDAD PÚBLICA Y TRANSITO MUNICIPAL

II. AYUNTAMIENTO DEL MUNICIPIO DE SOLIDARIDAD
SECRETARÍA DE PLANEACIÓN Y EVALUACIÓN
FICHA TÉCNICA DE INDICADOR
EJERCICIO FISCAL 2022

1. DATOS GENERALES Y ALINEACIÓN A INSTRUMENTOS DE PLANEACIÓN

1.1 UNIDAD RESPONSABLE:	SECRETARÍA DE SEGURIDAD PÚBLICA Y TRÁNSITO MUNICIPAL		1.3 TRIMESTRE A REPORTAR:	CUARTO			
1.2 UNIDAD ADMINISTRATIVA:	DIRECCIÓN DE ASUNTOS INTERNOS		1.4 FECHA ELABORACIÓN:	03/01/2023			
1.5.1 EJE DE DESARROLLO PND:	EJE 1 SEGURIDAD Y CALIDAD DE VIDA PARA LA ACCIÓN	1.5.1.1 EJE DE DESARROLLO PDI:	2. GOBERNABILIDAD, SEGURIDAD Y ESTADO DE DERECHO				
1.5.2 PROGRAMA (POLÍTICA DE ACCIÓN) PND:	1. SEGURIDAD PÚBLICA Y JUSTICIA CÍVICA	1.5.2.1 PROGRAMA DE DESARROLLO PDI:	PROGRAMA 9. CORRESPONSABILIDAD EN LA PREVENCIÓN DEL DELITO Y RESPONSABILIDAD VIAL				
1.5.3 LÍNEA DE ACCIÓN PND:	10. INTEGRAR UN EQUIPO DE ATENCIÓN INMEDIATA PARA COMBATIR LA CORRUPCIÓN Y LA EXTORSIÓN.						
2. ALINEACIÓN AL PROGRAMA PRESUPUESTARIO							
2.1 DENOMINACIÓN DEL PPI:	SEGURIDAD, CULTURA DE PAZ Y PREVENCIÓN DEL DELITO PARA CRECER EN SOLIDARIDAD						
2.2 CLAVE DEL PPI:	PP11	2.3 NIVEL:	MUNICIPAL	COMPONENTE:			
2.4 RESUMEN NARRATIVO:	ACCIONES QUE FAVORECEN EL COMBATE A LA CORRUPCIÓN EN LA DIRECCIÓN DE ASUNTOS INTERNOS IMPLEMENTADAS						
3. IDENTIFICACIÓN DEL INDICADOR							
3.1 NOMBRE DEL INDICADOR:	PORCENTAJE DE ACCIONES QUE FAVORECEN EL COMBATE A LA CORRUPCIÓN REALIZADAS	3.4 TIPO:	GESTIÓN				
3.2 DEFINICIÓN DEL INDICADOR:	ESTE INDICADOR MIDE EL TOTAL DE QUEJAS QUE CORRESPONDEN A PROCEDIMIENTOS DE INVESTIGACIÓN QUE SE ATIENDEN EN LA DIRECCIÓN DE ASUNTOS INTERNOS.	3.5 DIMENSIÓN:	EFICIENCIA				
3.3 FÓRMULA:	$\frac{\text{NÚMERO DE ACCIONES QUE FAVORECEN EL COMBATE A LA CORRUPCIÓN REALIZADAS}}{\text{NÚMERO DE ACCIONES QUE FAVORECEN EL COMBATE A LA CORRUPCIÓN PROGRAMADAS}} \times 100$	3.6 SENTIDO:	REGULAR				
3.9 MEDIOS DE VERIFICACIÓN:	BASE DE DATOS DE EXPEDIENTES DE PROCEDIMIENTOS DE INVESTIGACIÓN Y BITÁCORA DE REGISTRO DE PERSONAS ATENDIDAS Y ASESORADAS DE LA DIRECCIÓN DE ASUNTOS INTERNOS.						
3.10 LÍNEA BASE:	3.11 META 2022:	3.12 CÁLCULO PARA EL INDICADOR:	3.13 CRITERIO DE SEMAFORIZACIÓN:				
VALOR:	VALOR:	PORCENTAJE:	VARIACIÓN RESPECTO META PROG.:	CRITERIO DE SEMAFORIZACIÓN:			
100	100		10	ACEPTABLE (HASTA 27)			
2021	2021		20	BIENSO (HASTA 47)			
			20	CRÍTICO (MÁS DE 47)			
4. CALENDARIO DE METAS PROGRAMADAS							
METAS TRIMESTRALES		1ER TRIMESTRE	2DO TRIMESTRE	3ER TRIMESTRE	4TO TRIMESTRE	PROGRAMADO ANUAL	UNIDAD DE MEDIDA
4.1 INDICADOR:	PORCENTAJE DE ACCIONES QUE FAVORECEN EL COMBATE A LA CORRUPCIÓN REALIZADAS	25.00	25.00	25.00	25.00	100.00	PORCENTAJE
4.2 VARIABLE 1:	NÚMERO DE ACCIONES QUE FAVORECEN EL COMBATE A LA CORRUPCIÓN REALIZADAS	25.00	25.00	25.00	25.00	100.00	ACCIONES
4.3 VARIABLE 2:	NÚMERO DE ACCIONES QUE FAVORECEN EL COMBATE A LA CORRUPCIÓN PROGRAMADAS	100.00	100.00	100.00	100.00	100.00	ACCIONES
5. CALENDARIO DE METAS EJECUTADAS							
METAS TRIMESTRALES		1ER TRIMESTRE	2DO TRIMESTRE	3ER TRIMESTRE	4TO TRIMESTRE	AVANCE ACUMULADO	SEMÁFORO TRIMESTRAL
5.1 INDICADOR:	PORCENTAJE DE ACCIONES QUE FAVORECEN EL COMBATE A LA CORRUPCIÓN REALIZADAS	22.00	28.00	27.00	23.00	100.00	ROJO
5.2 VARIABLE 1:	NÚMERO DE ACCIONES QUE FAVORECEN EL COMBATE A LA CORRUPCIÓN REALIZADAS	22.00	28.00	27.00	23.00	100.00	SEÑALADO ANUAL
5.3 VARIABLE 2:	NÚMERO DE ACCIONES QUE FAVORECEN EL COMBATE A LA CORRUPCIÓN PROGRAMADAS	100.00	100.00	100.00	100.00	100.00	
5.4 JUSTIFICACIONES:	LA META ANUAL PROGRAMADA ES DEL 100%, QUE EQUIVALE A 100 ACCIONES REALIZADAS POR LA DIRECCIÓN DE ASUNTOS INTERNOS, PARA ESTE CUARTO TRIMESTRE SE PROGRAMÓ UN 25% QUE EQUIVALE A 25 ACTIVIDADES, REALIZÁNDOSE UN TOTAL DE 23 ACTIVIDADES, OBTENIÉNDOSE COMO RESULTADO UN 23% DE AVANCE, QUEDANDO POR DEBAJO UN 2% MENOS DE LO ESPERADO, AL INICIAR PROCEDIMIENTOS ADMINISTRATIVOS DE INVESTIGACIÓN EN LA DIRECCIÓN, ASIMISMO SE REALIZARON LAS ACTIVIDADES PARA LA RESOLUCIÓN DE DICHS PROCEDIMIENTOS, SIN EMBARGO ES UN RESULTADO DE ACEPTABLE DE ACUERDO AL CRITERIO DE SEMAFORIZACIÓN ESTABLECIDO. EN CUANTO A LA META ANUAL SE ALCANZO LO PROGRAMADO ESTABLECIDO.						
6. RESPONSABLE DIRECTO DEL INDICADOR							
6.1 NOMBRE DEL RESPONSABLE:	LIC. LILIANA HEFTALI CASTRO ACHACH	6.2 TELÉFONO:	9941279410				
6.3 CARGO Y ÁREA:	ENLACE ADMINISTRATIVO DE LA DIRECCIÓN DE ASUNTOS INTERNOS	6.4 CORREO ELECTRÓNICO:	dlc.ass@sestet@ayuntamiento-solidaridad.cob.mx				


 LIC. RAÚL ADOLFO ALVÁREZ RAMÍREZ
 DIRECTOR DE ASUNTOS INTERNOS DE LA SECRETARÍA DE SEGURIDAD PÚBLICA Y TRÁNSITO MUNICIPAL
AYUNTAMIENTO DE SOLIDARIDAD
DIRECCIÓN DE ASUNTOS INTERNOS
SECRETARÍA DE SEGURIDAD PÚBLICA Y TRÁNSITO MUNICIPAL
PLAYA DEL CARMEN, QUINTANA ROO
2021 - 2024


 LIC. RAÚL ALBERTO FASSINARI GONZÁLEZ
 SECRETARIO DE SEGURIDAD PÚBLICA Y TRÁNSITO MUNICIPAL



II. AYUNTAMIENTO DEL MUNICIPIO DE SOLIDARIDAD SECRETARÍA DE PLANEACIÓN Y EVALUACIÓN FICHA TÉCNICA DE INDICADOR EJERCICIO FISCAL 2022							
1. DATOS GENERALES Y ALINEACIÓN A INSTRUMENTOS DE PLANEACIÓN							
1.1 UNIDAD RESPONSABLE:	SECRETARÍA DE SEGURIDAD PÚBLICA Y TRÁNSITO MUNICIPAL				1.3 TRIMESTRE A REPORTAR:	CUARTO	
1.2 UNIDAD ADMINISTRATIVA:	DIRECCIÓN DE ASUNTOS INTERNOS				1.4 FECHA ELABORACIÓN:	03/01/2023	
1.5 ALINEACIÓN AL PLAN MUNICIPAL DE DESARROLLO 2021-2024:			1.6 ALINEACIÓN AL PLAN ESTATAL DE DESARROLLO 2016-2022:				
1.5.1 EJE DE DESARROLLO PMD:	EJE 1. SEGURIDAD Y CALIDAD DE VIDA PARA LA POBLACIÓN		1.6.1 EJE DE DESARROLLO PEP:	2. GOBERNABILIDAD, SEGURIDAD Y ESTADO DE DERECHO			
1.5.2 PROGRAMA (POLÍTICA DE ACCIÓN) PMD:	1. SEGURIDAD PÚBLICA Y JUSTICIA CÍVICA		1.6.2 PROGRAMA DE DESARROLLO PEP:	PROGRAMA 9. CORRESPONSABILIDAD EN LA PREVENCIÓN DEL DELITO Y RESPONSABILIDAD VIAL			
1.5.3 LÍNEA DE ACCIÓN PMD:	10. INTEGRAR UN EQUIPO DE ATENCIÓN INMEDIATA PARA COMBATIR LA CORRUPCIÓN Y LA EXTORSIÓN.						
2. ALINEACIÓN AL PROGRAMA PRESUPUESTARIO							
2.1 DENOMINACIÓN DEL PP:	SEGURIDAD, CULTURA DE PAZ Y PREVENCIÓN DEL DELITO PARA CRECER EN SOLIDARIDAD						
2.2 CLAVE DEL PP:	PP11	2.3 NIVEL MURI:	ACTIVIDAD	2.4 NÚMERO DE COMPONENTES ESTIMADOS:	11.1		
2.4 RESUMEN NARRATIVO:	RECEPCIÓN DE PROCEDIMIENTOS DE INVESTIGACIÓN						
3. IDENTIFICACIÓN DEL INDICADOR							
3.1 NOMBRE DEL INDICADOR:	PORCENTAJE DE PROCEDIMIENTOS DE INVESTIGACIÓN RECEPCIONADOS		3.4 TIPO:	GESTIÓN			
3.2 DEFINICIÓN DEL INDICADOR:	ESTE INDICADOR MIDE EL NÚMERO DE PROCEDIMIENTOS DE INVESTIGACIÓN (QUEJAS, DENUNCIAS ANÓNIMAS, REDES SOCIALES, CORREO ELECTRÓNICO Y PROCEDIMIENTOS ADMINISTRATIVOS) QUE SE RECEPCIONEN EN LA DIRECCIÓN DE ASUNTOS INTERNOS DEL TOTAL DE PROCEDIMIENTOS DE INVESTIGACIÓN PROGRAMADOS DE MANERA TRIMESTRAL.		3.5 DIMENSIÓN:	EFICIENCIA			
			3.6 SENTIDO:	REGULAR			
3.3 FÓRMULA:	(NÚMERO DE PROCEDIMIENTOS DE INVESTIGACIÓN RECEPCIONADOS / NÚMERO DE PROCEDIMIENTOS DE INVESTIGACIÓN PROGRAMADOS) * 100		3.7 FRECUENCIA DE MEDICIÓN:	TRIMESTRAL			
3.8 UNIDAD DE MEDIDA DEL INDICADOR:	PORCENTAJE						
3.9 MEDIOS DE VERIFICACIÓN:	BASE DE DATOS DE EXPEDIENTES DE PROCEDIMIENTOS DE INVESTIGACIÓN DE LA DIRECCIÓN DE ASUNTOS INTERNOS.						
3.10 LÍNEA BASE		3.11 META 2022	3.12 CÁLCULO PARA EL INDICADOR		3.13 CRITERIO DE SEMAFORIZACIÓN		
VALOR	AÑO BASE	VALOR	VARIACIÓN RESPECTO META		ACTUAL	CRÍTICO	
100	2021	100	PORCENTAJE		10	20	
4. CALENDARIO DE METAS PROGRAMADAS							
METAS TRIMESTRALES		1ER TRIMESTRE	2DO TRIMESTRE	3ER TRIMESTRE	4TO TRIMESTRE	PROGRAMADO ANUAL	UNIDAD DE MEDIDA
4.1 INDICADOR	PORCENTAJE DE PROCEDIMIENTOS DE INVESTIGACIÓN RECEPCIONADOS	25.00	25.00	25.00	25.00	100.00	PORCENTAJE
4.2 VARIABLE 1	NÚMERO DE PROCEDIMIENTOS DE INVESTIGACIÓN RECEPCIONADOS	25.00	25.00	25.00	25.00	100.00	PROCEDIMIENTOS
4.3 VARIABLE 2	NÚMERO DE PROCEDIMIENTOS DE INVESTIGACIÓN PROGRAMADOS	100.00	100.00	100.00	100.00	100.00	PROCEDIMIENTOS
5. CALENDARIO DE METAS EJECUTADAS							
METAS TRIMESTRALES		1ER TRIMESTRE	2DO TRIMESTRE	3ER TRIMESTRE	4TO TRIMESTRE	AVANCE ACUMULADO	SEMAFORO TRIMESTRAL
5.1 INDICADOR	PORCENTAJE DE PROCEDIMIENTOS DE INVESTIGACIÓN RECEPCIONADOS	22.00	14.00	23.00	58.00	97.00	RIESGO
5.2 VARIABLE 1	NÚMERO DE PROCEDIMIENTOS DE INVESTIGACIÓN RECEPCIONADOS	22.00	14.00	23.00	95.00	97.00	SEMAFORO ANUAL
5.3 VARIABLE 2	NÚMERO DE PROCEDIMIENTOS DE INVESTIGACIÓN PROGRAMADOS	100.00	100.00	100.00	100.00	100.00	
5.4 JUSTIFICACIONES:	LA META ANUAL PROGRAMADA ES DEL 100% QUE EQUIVALE A 100 PROCEDIMIENTOS DE INVESTIGACIÓN RECEPCIONADOS POR LA DIRECCIÓN DE ASUNTOS INTERNOS. PARA ESTE CUARTO TRIMESTRE SE PROGRAMÓ UN 25% QUE EQUIVALE A 25 PROCEDIMIENTOS DE INVESTIGACIÓN RECEPCIONADOS, Y REALIZAMOS UN TOTAL DE 38 PROCEDIMIENTOS DE INVESTIGACIÓN, OBTENIÉNDOSE COMO RESULTADO UN 38% DE AVANCE, QUEDANDO POR ENCIMA DE LA META EN UN 13% MÁS DE LO ESPERADO, SIN EMBARGO ES UN RESULTADO DE RIESGO DE ACUERDO AL CRITERIO DE SEMAFORIZACIÓN ESTABLECIDO, ES IMPORTANTE ACUARAR QUE DE LOS 38 PROCEDIMIENTOS ADMINISTRATIVOS 15 FUERON INICIADOS A CAUSA DE RENUNCIAS VOLUNTARIAS LAS CUALES FUERON RATIFICADAS LAS RESOLUCIONES ANTE EL CONSEJO DE HONOR Y JUSTICIA POLICIAL, Y LOS 23 PROCEDIMIENTOS ADMINISTRATIVOS RESTANTES FUERON INICIADOS POR MALAS ACCIONES POLICIALES, SIENDO ESTOS COMO RESULTADO UN 23% DE AVANCE, QUEDANDO POR DEBAJO UN 2% MENOS DE LO ESPERADO OBTENIENDO DE ACUERDO AL CRITERIO DE SEMAFORIZACIÓN ESTABLECIDO UN RESULTADO ACEPTABLE, EN CUANTO A LA META ANUAL OBTUVIMOS UN AVANCE POR DEBAJO DE LA META DEBIDO A LA DISMINUCIÓN DE PROCESOS EN EL SEGUNDO TRIMESTRE, SIN EMBARGO SE QUEDO CON UNA SEMAFORIZACIÓN ACEPTABLE						
6. RESPONSABLE DIRECTO DEL INDICADOR							
6.1 NOMBRE DEL RESPONSABLE:	LIC. LILIANA NEFTALI CASTRO ACHACI		6.2 TELÉFONO:	9841279420			
6.3 CARGO Y ÁREA:	ENLACE ADMINISTRATIVO DE LA DIRECCIÓN DE ASUNTOS INTERNOS		6.4 CORREO ELECTRÓNICO:	dlr.amn@go.gob.mx			

COMTE. RAUL ALBERTO YASHARI GONZALEZ
 DIRECTOR DE ASUNTOS INTERNOS
 AYUNTAMIENTO DE SOLIDARIDAD
 DIRECCIÓN DE ASUNTOS INTERNOS
 SECRETARÍA DE SEGURIDAD PÚBLICA
 Y TRÁNSITO MUNICIPAL
 PLAYA DEL CARMEN, QUINTANA ROO
 2021 - 2024

LIC. RAUL ALBERTO YASHARI GONZALEZ
 SECRETARIO DE SEGURIDAD PÚBLICA Y TRÁNSITO MUNICIPAL

SECRETARÍA DE SEGURIDAD PÚBLICA
 Y TRÁNSITO MUNICIPAL
 PLAYA DEL CARMEN, QUINTANA ROO
 2021 - 2024

II. AYUNTAMIENTO DEL MUNICIPIO DE SOLIDARIDAD
SECRETARÍA DE PLANEACIÓN Y EVALUACIÓN
FICHA TÉCNICA DE INDICADOR
EJERCICIO FISCAL 2022

1. DATOS GENERALES Y ALINEACIÓN A INSTRUMENTOS DE PLANEACIÓN

1.1 UNIDAD RESPONSABLE:	SECRETARÍA DE SEGURIDAD PÚBLICA Y TRÁNSITO MUNICIPAL		1.3 TRIMESTRE A REPORTAR:	CUARTO			
1.2 UNIDAD ADMINISTRATIVA:	DIRECCIÓN DE ASUNTOS INTERNOS		1.4 FECHA ELABORACIÓN:	03/01/2023			
1.5 ALINEACIÓN AL PLAN MUNICIPAL DE DESARROLLO 2021-2024:	EJE 1 SEGURIDAD Y CALIDAD DE VIDA PARA LA POBLACIÓN		1.6 LEJE DE DESARROLLO PEPI:	2. GOBERNABILIDAD, SEGURIDAD Y ESTADO DE DERECHO			
1.5.1 EJE DE DESARROLLO PMD:	EJE 1 SEGURIDAD Y CALIDAD DE VIDA PARA LA POBLACIÓN		1.6.1 LEJE DE DESARROLLO PEPI:	PROGRAMA 9. CORRESPONSABILIDAD EN LA PREVENCIÓN DEL DELITO Y RESPONSABILIDAD VIAL			
1.5.2 PROGRAMA (POLÍTICA DE ACCIÓN) PMD:	1. SEGURIDAD PÚBLICA Y JUSTICIA CÍVICA		1.6.2 PROGRAMA DE DESARROLLO PEPI:				
1.5.3 LÍNEA DE ACCIÓN PMD:	10. INTEGRAR UN EQUIPO DE ATENCIÓN INMEDIATA PARA COMBATIR LA CORRUPCIÓN Y LA EXTORSIÓN.						
2. ALINEACIÓN AL PROGRAMA PRESUPUESTARIO							
2.1 DENOMINACIÓN DEL PP:	SEGURIDAD, CULTURA DE PAZ Y PREVENCIÓN DEL DELITO PARA CRECER EN SOLIDARIDAD						
2.2 CLAVE DEL PP:	PP31	2.3 NIVEL MIRI:	ACTIVIDAD	INSTRUMENTO DE COMPROMISO O ESTRUCTURA			
2.4 RESUMEN NARRATIVO:	RESOLUCIÓN DE PROCEDIMIENTOS DE INVESTIGACIÓN INICIADOS EN LA DIRECCIÓN DE ASUNTOS INTERNOS						
3. IDENTIFICACIÓN DEL INDICADOR							
3.1 NOMBRE DEL INDICADOR:	PORCENTAJE DE PROCEDIMIENTOS DE INVESTIGACIÓN RESUELTOS		3.4 TIPO:	GESTIÓN			
3.2 DEFINICIÓN DEL INDICADOR:	ESTE INDICADOR SEÑALA EL NÚMERO DE PROCEDIMIENTOS DE INVESTIGACIÓN RESUELTOS E INTEGRADOS EN EL TRIMESTRE, DEL TOTAL DE PROCEDIMIENTOS DE INVESTIGACIÓN PROGRAMADOS PARA RESOLUCIÓN		3.5 DIMENSIÓN:	EFICIENCIA			
3.3 FÓRMULA:	$(\text{NÚMERO DE DE PROCEDIMIENTOS DE INVESTIGACIÓN RESUELTOS} / \text{NÚMERO DE PROCEDIMIENTOS DE INVESTIGACIÓN PROGRAMADOS}) * 100$		3.6 SENTIDO:	REGULAR			
3.9 MEDIOS DE VERIFICACIÓN:	ARCHIVO DE EXPEDIENTES DE PROCEDIMIENTOS DE LA DIRECCIÓN DE ASUNTOS INTERNOS		3.7 FRECUENCIA DE MEDICIÓN:	TRIMESTRAL			
3.8 UNIDAD DE MEDIDA DEL INDICADOR:	PORCENTAJE						
3.10 LÍNEA BASE:	3.11 META 2022:	3.12 CÁLCULO PARA EL INDICADOR:	3.13 CRITERIO DE SEMAFORIZACIÓN				
VALOR	VALOR	VALOR	VARIACIÓN RESPECTO META PROG.	ACEPTABLE RIESGO CRÍTICO			
100	100	PORCENTAJE	10	Hasta 5% 20 20			
4. CALENDARIO DE METAS PROGRAMADAS							
METAS TRIMESTRALES		1ER TRIMESTRE	2DO TRIMESTRE	3ER TRIMESTRE	4TO TRIMESTRE	PROGRAMADO ANUAL	UNIDAD DE MEDIDA
4.1 INDICADOR	PORCENTAJE DE PROCEDIMIENTOS DE INVESTIGACIÓN RESUELTOS	25.00	25.00	25.00	25.00	100.00	PORCENTAJE
4.2 VARIABLE 1	NÚMERO DE DE PROCEDIMIENTOS DE INVESTIGACIÓN RESUELTOS	17.00	17.00	17.00	17.00	68.00	PROCEDIMIENTOS
4.4 VARIABLE 2	NÚMERO DE PROCEDIMIENTOS DE INVESTIGACIÓN PROGRAMADOS	68.00	68.00	68.00	68.00	68.00	PROCEDIMIENTOS
5. CALENDARIO DE METAS EJECUTADAS							
METAS TRIMESTRALES		1ER TRIMESTRE	2DO TRIMESTRE	3ER TRIMESTRE	4TO TRIMESTRE	AVANCE ACUMULADO	SEMÁFORO TRIMESTRAL
5.1 INDICADOR	PORCENTAJE DE PROCEDIMIENTOS DE INVESTIGACIÓN RESUELTOS	38.24	20.59	27.94	41.18	127.94	RIESGO
5.2 VARIABLE 1	NÚMERO DE DE PROCEDIMIENTOS DE INVESTIGACIÓN RESUELTOS	26.00	14.00	19.00	28.00	87.00	SEMÁFORO ANUAL
5.3 VARIABLE 2	NÚMERO DE PROCEDIMIENTOS DE INVESTIGACIÓN PROGRAMADOS	68.00	68.00	68.00	68.00	68.00	
5.4 JUSTIFICACIONES:	LA META ANUAL PROGRAMADA ES DEL 100% QUE EQUIVALE A 68 PROCEDIMIENTOS DE INVESTIGACIÓN INTEGRADOS Y RESUELTOS POR LA DIRECCIÓN DE ASUNTOS INTERNOS. PARA ESTE CUARTO TRIMESTRE SE PROGRAMÓ UN 25% QUE EQUIVALE A 17 PROCEDIMIENTOS DE INVESTIGACIÓN INTEGRADOS Y RESUELTOS, OBTENIENDO COMO RESULTADO 28 PROCEDIMIENTOS RESUELTOS, ALCANZANDO UN 41.18 % DE CUMPLIMIENTO, QUEDANDO EN RIESGO LA META EN UNA ALTA DEL 16.18 %, SIENDO UN RESULTADO DE RIESGO DE ACUERDO AL CRITERIO DE SEMAFORIZACIÓN ESTABLECIDO. ESTE NÚMERO REFLEJADO SE DEBE A QUE POR CIERRE DE AÑO TAMBIÉN SE LE DIO CONCLUSIÓN A LAS PROCEDIMIENTOS DE INVESTIGACIÓN PENDIENTES. EN CUANTO A LA META ANUAL OBTUVIMOS UNA SOBRECUMPLIMIENTO DEL 27.94% DEBIDO A LA CONCLUSIÓN DE PROCEDIMIENTOS PENDIENTES.						
6. RESPONSABLE DIRECTO DEL INDICADOR							
6.1 NOMBRE DEL RESPONSABLE:	LIC. ULIANA HEFTALI CASTRO ACHACH		6.2 TELÉFONO:	9841279410			
6.3 CARGO Y ÁREA:	ENLACE ADMINISTRATIVO DE LA DIRECCIÓN DE ASUNTOS INTERNOS		6.4 CORREO ELECTRÓNICO:	lic.achach@inter@problemasdesolidaridad.gob.mx			


II. AYUNTAMIENTO DE SOLIDARIDAD
SECRETARÍA DE SEGURIDAD PÚBLICA Y TRÁNSITO MUNICIPAL
PLAYA DEL CARMEN, QUINTANA ROO
2021 - 2024

LIC. RAUL ALBERTO TASSIHARI GONZALEZ
SECRETARIO DE SEGURIDAD PÚBLICA Y TRÁNSITO MUNICIPAL
PLANA DEL MUNICIPIO DE SOLIDARIDAD
2021 - 2024

II. AYUNTAMIENTO DEL MUNICIPIO DE SOLIDARIDAD SECRETARÍA DE PLANEACIÓN Y EVALUACIÓN FICHA TÉCNICA DE INDICADOR EJERCICIO FISCAL 2022							
1. DATOS GENERALES Y ALINEACIÓN A INSTRUMENTOS DE PLANEACIÓN							
1.1 UNIDAD RESPONSABLE:	SECRETARÍA DE SEGURIDAD PÚBLICA Y TRÁNSITO MUNICIPAL				1.3 TRIMESTRE A REPORTAR:	CUARTO	
1.2 UNIDAD ADMINISTRATIVA:	DIRECCIÓN DE ASUNTOS INTERNOS				1.4 FECHA ELABORACIÓN:	03/01/2023	
1.5 ALINEACIÓN AL PLAN MUNICIPAL DE DESARROLLO 2021-2024			1.6 ALINEACIÓN AL PLAN ESTATAL DE DESARROLLO 2016-2027				
1.5.1 EJE DE DESARROLLO PMD:	EJE 1. SEGURIDAD Y CALIDAD DE VIDA PARA LA POBLACIÓN		1.6.1 EJE DE DESARROLLO PED:	2. GOBERNABILIDAD, SEGURIDAD Y ESTADO DE DERECHO			
1.5.2 PROGRAMA (POLÍTICA DE ACCIÓN) PMD:	1. SEGURIDAD PÚBLICA Y JUSTICIA CÍVICA		1.6.2 PROGRAMA DE DESARROLLO PED:	PROGRAMA D. CORRESPONSABILIDAD EN LA PREVENCIÓN DEL DELITO Y RESPONSABILIDAD VIAL			
1.5.3 LÍNEA DE ACCIÓN PMD:	1D. INTEGRAR UN EQUIPO DE ATENCIÓN INMEDIATA PARA COMBATIR LA CORRUPCIÓN Y LA EXTORSIÓN.						
2. ALINEACIÓN AL PROGRAMA PRESUPUESTARIO							
2.1 DENOMINACIÓN DEL PP:	SEGURIDAD, CULTURA DE PAZ Y PREVENCIÓN DEL DELITO PARA CRECER EN SOLIDARIDAD						
2.2 CLAVE DEL PP:	PP11	2.3 NIVEL DEL:	ACTIVIDAD	INDICADOR DE CORRIENTE	ACCIÓN	11.3	
2.4 RESUMEN NARRATIVO:	IMPARTICIÓN DE ASESORIA A LOS CIUDADANOS QUE ACUDEN A LA DIRECCIÓN DE ASUNTOS INTERNOS						
3. IDENTIFICACIÓN DEL INDICADOR							
3.1 NOMBRE DEL INDICADOR:	PORCENTAJE DE ASESORÍAS IMPARTIDAS		3.4 TIPO:	GESTIÓN			
3.2 DEFINICIÓN DEL INDICADOR:	ESTE INDICADOR SEÑALA EL NÚMERO DE PERSONAS QUE ACUDEN A LA DIRECCIÓN DE ASUNTOS INTERNOS PARA ASESORIA DEL TOTAL DE PERSONAS PROGRAMADAS PARA ASESORAR EN LA DIRECCIÓN DE ASUNTOS INTERNOS POR ALGUNA INCÓMODO, QUEJA O DILIGENCIA CON LA SECRETARÍA DE SEGURIDAD PÚBLICA Y TRÁNSITO MUNICIPAL		3.5 DIMENSIÓN:	EFICIENCIA			
			3.6 SENTIDO:	ASCENDENTE			
3.7 FÓRMULA:	NÚMERO DE ASESORÍAS IMPARTIDAS / NÚMERO DE PERSONAS PROGRAMADAS * 100		3.7 FRECUENCIA DE MEDICIÓN:	TRIMESTRAL			
3.8 MEDIOS DE VERIFICACIÓN:	BITÁCORAS DE REGISTRO DE PERSONAS ATENDIDAS Y ASESORADAS DE LA DIRECCIÓN DE ASUNTOS INTERNOS.						
3.10 LÍNEA BASE		3.11 META 2022	3.12 CÁLCULO PARA EL INDICADOR		3.13 CRITERIO DE SEMAFORIZACIÓN		
VALOR	AÑO BASE	VALOR	PORCENTAJE		VARIACIÓN RESPECTO META PROG.	ACEPTABLE Hasta 7%	
85.88	2021	100			10	CRÍTICO Hasta 7% 20	
4. CALENDARIO DE METAS PROGRAMADAS							
METAS TRIMESTRALES		1ER TRIMESTRE	2DO TRIMESTRE	3ER TRIMESTRE	4TO TRIMESTRE	PROGRAMADO ANUAL	UNIDAD DE MEDIDA
4.1 INDICADOR	PORCENTAJE DE ASESORÍAS IMPARTIDAS	25.00	25.00	25.00	25.00	100.00	PORCENTAJE
4.2 VARIABLE 1	NÚMERO DE ASESORÍAS IMPARTIDAS	150.00	150.00	150.00	150.00	600.00	ASESORÍAS
4.3 VARIABLE 2	NÚMERO DE PERSONAS PROGRAMADAS	600.00	600.00	600.00	600.00	600.00	PERSONAS
5. CALENDARIO DE METAS CUMPLIDAS							
METAS TRIMESTRALES		1ER TRIMESTRE	2DO TRIMESTRE	3ER TRIMESTRE	4TO TRIMESTRE	AVANCE ACUMULADO	SEMAFORO TRIMESTRAL
5.1 INDICADOR	PORCENTAJE DE ASESORÍAS IMPARTIDAS	30.33	34.17	33.33	17.50	115.33	VERDE
5.2 VARIABLE 1	NÚMERO DE ASESORÍAS IMPARTIDAS	182.00	205.00	200.00	105.00	692.00	SEMAFORO ANUAL
5.3 VARIABLE 2	NÚMERO DE PERSONAS PROGRAMADAS	600.00	600.00	600.00	600.00	600.00	RIESGO
5.4 JUSTIFICACIONES:	LA META ANUAL PROGRAMADA ES DEL 100% QUE EQUIVALE A 600 CIUDADANOS ASESORADOS POR LA DIRECCIÓN DE ASUNTOS INTERNOS. PARA ESTE CUARTO TRIMESTRE SE PROGRAMÓ UN 25% QUE EQUIVALE A 150 ASESORÍAS, OBTENIENDO COMO RESULTADO 105 PERSONAS ASESORADAS Y ATENDIDAS CON UN PORCENTAJE DE 17.50% DE AVANCE, CON UN 7.5% MENOR DE LO PROGRAMADO, ESTO DEBIDO A QUE LAS PERSONAS SE CANALIZAN A LAS INSTANCIAS CORRESPONDIENTES CUANDO SON ASUNTOS QUE NO COMPETEN A ESTA DIRECCIÓN, ALCANZANDO UN PORCENTAJE ACEPTABLE DE ACUERDO AL CRITERIO DE SEMAFORIZACIÓN ESTABLECIDO. EN CUANTO A LA META ANUAL OBTUVIMOS UNA SOBRECUMPLIMIENTO DEL 15.33% DEBIDO AL AUMENTO DE ASESORÍAS.						
6. RESPONSABLE DIRECTO DEL INDICADOR							
6.1 NOMBRE DEL RESPONSABLE:	LIC. URIJANA NEFTALI CASTRO ACHACH		6.2 TELÉFONO:	9841279410			
6.3 CARGO Y ÁREA:	EHLACE ADMINISTRATIVO DE LA DIRECCIÓN DE ASUNTOS INTERNOS		6.4 CORREO ELECTRÓNICO:	dlc.asuntosinternos@gobiernodesolidaridad.roo.gob.mx			


LIC. RAUL ALBERTO TASSIHARI GONZALEZ
DIRECTOR DE ASUNTOS INTERNOS DE LA SECRETARÍA DE SEGURIDAD PÚBLICA Y TRÁNSITO MUNICIPAL




LIC. RAUL ALBERTO TASSIHARI GONZALEZ
SECRETARIO DE SEGURIDAD PÚBLICA Y TRÁNSITO MUNICIPAL

AYUNTAMIENTO DE SOLIDARIDAD
DIRECCIÓN DE ASUNTOS INTERNOS
SECRETARÍA DE SEGURIDAD PÚBLICA
Y TRÁNSITO MUNICIPAL
PLAYA DEL CARMEN, QUINTANA ROO
2021 - 2024

SECRETARÍA DE SEGURIDAD PÚBLICA
Y TRÁNSITO MUNICIPAL
PLAYA DEL CARMEN, QUINTANA ROO
2021 - 2024



H. AYUNTAMIENTO DEL MUNICIPIO DE SOLIDARIDAD
SECRETARÍA DE PLANEACIÓN Y EVALUACIÓN
FICHA TÉCNICA DE INDICADOR
EJERCICIO FISCAL 2022

I. DATOS GENERALES Y ALINEACIÓN A INSTRUMENTOS DE PLANEACIÓN

1.1 UNIDAD RESPONSABLE:	SECRETARÍA DE SEGURIDAD PÚBLICA Y TRÁNSITO MUNICIPAL	1.3 TRIMESTRE A REPORTAR:	CUARTO
1.2 UNIDAD ADMINISTRATIVA:	DIRECCIÓN DE LA ACADEMIA MUNICIPAL DE FORMACIÓN POLICIAL	1.4 FECHA ELABORACIÓN:	05/01/2023
1.5 ALINEACIÓN AL PLAN MUNICIPAL DE DESARROLLO 2021-2024		1.8 ALINEACIÓN AL PLAN ESTATAL DE DESARROLLO 2016-2022	
1.5.1 EJE DE DESARROLLO PMD:	EJE 1 SEGURIDAD Y CALIDAD DE VIDA PARA LA POBLACIÓN	1.6.1 EJE DE DESARROLLO PEDI:	2. GOBERNABILIDAD, SEGURIDAD Y ESTADO DE DERECHO
1.5.2 PROGRAMA (POLÍTICA DE ACCIÓN) PMD:	1. SEGURIDAD PÚBLICA Y JUSTICIA CÍVICA	1.6.2 PROGRAMA DE DESARROLLO PEDI:	PROGRAMA 6. GOBERNABILIDAD
1.5.3 LÍNEA DE ACCIÓN PMD:	8. REFORZAR LOS PROGRAMAS DE CAPACITACIÓN CON UNA CERTIFICACIÓN DEL PERSONAL POLICIAL EN MATERIA DE DERECHOS HUMANOS Y MARCO LEGAL DE LA FUNCIÓN POLICIAL EN COLABORACIÓN CON LA COMISIÓN ESTATAL DE DERECHOS HUMANOS, ASÍ COMO CON ORGANIZACIONES EXPERTAS EN LA MATERIA.		

2. ALINEACIÓN AL PROGRAMA PRESUPUESTARIO				
2.1 DENOMINACIÓN DEL PP:	SEGURIDAD, CULTURA DE PAZ Y PREVENCIÓN DEL DELITO PARA CRECER EN SOLIDARIDAD.			
2.2 CLAVE DEL PP:	PP11	2.3 NIVEL MÍN:	COMPONENTE	NÚMERO DE COMPONENTE O ACTIVIDAD: 12
2.4 RESUMEN NARRATIVO:	CUERPO POLICIAL CAPACITADO			

3. IDENTIFICACIÓN DEL INDICADOR			
3.1 NOMBRE DEL INDICADOR:	PORCENTAJE DE ELEMENTOS CAPACITADOS	3.4 TIPO:	GESTIÓN
3.2 DEFINICIÓN DEL INDICADOR:	CON ESTE INDICADOR LOGRAREMOS MEDIR DEL TOTAL DE ELEMENTOS QUE TEMENOMOS EN PLANTILLA (ELEMENTOS PROGRAMADOS), EL TOTAL DE LOS ELEMENTOS QUE HAN RECIBIDO UNA CONSTANCIA ASISTENCIA A LAS CAPACITACIONES REALIZADAS	3.5 DIMENSIÓN:	EFICACIA
		3.6 SENTIDO:	ASCENDENTE
3.3 FÓRMULA:	(TOTAL DE ELEMENTOS CAPACITADOS/TOTAL DE ELEMENTOS PROGRAMADOS) * 100.	3.7 FRECUENCIA DE MEDICIÓN:	TRIMESTRAL
		3.8 UNIDAD DE MEDIDA DEL INDICADOR:	PORCENTAJE
3.9 MEDIOS DE VERIFICACIÓN:	BASE DE DATOS RESGUARDADO EN LEFORD CON LISTAS DE ASISTENCIA, RECONOCIMIENTOS, FOTOGRAFÍAS, UBICADAS EN EL ARCHIVO DE LA DIRECCIÓN DE ACADEMIA MUNICIPAL DE FORMACIÓN POLICIAL.		

3.10 LÍNEA BASE		3.11 META 2022	3.12 CÁLCULO PARA EL INDICADOR	3.13 CRITERIO DE SEMAFORIZACIÓN			
VALOR	AÑO BASE	VALOR	PORCENTAJE	VARIACIÓN RESPECTO META PRDG.	ACEPTABLE (0-25%)	RIESGO (26-75%)	CRÍTICO (76-100%)
84.36	2021	100			20	30	30

4. CALENDARIO DE METAS PROGRAMADAS							
METAS TRIMESTRALES		1ER TRIMESTRE	2DO TRIMESTRE	3ER TRIMESTRE	4TO TRIMESTRE	PROGRAMADO ANUAL	UNIDAD DE MEDIDA
4.1 INDICADOR	PORCENTAJE DE ELEMENTOS CAPACITADOS	25.00	25.00	25.00	25.00	100.00	PORCENTAJE
4.2 VARIABLE 1	TOTAL DE ELEMENTOS CAPACITADOS	125.00	125.00	125.00	125.00	500.00	ELEMENTOS
4.3 VARIABLE 2	TOTAL DE ELEMENTOS PROGRAMADOS	500.00	500.00	500.00	500.00	500.00	ELEMENTOS

5. CALENDARIO DE METAS EJECUTADAS							
METAS TRIMESTRALES		1ER TRIMESTRE	2DO TRIMESTRE	3ER TRIMESTRE	4TO TRIMESTRE	AVANCE ACUMULADO	SEMAFORO TRIMESTRAL
5.1 INDICADOR	PORCENTAJE DE ELEMENTOS CAPACITADOS	158.60	79.40	210.60	247.20	695.80	
5.2 VARIABLE 1	TOTAL DE ELEMENTOS CAPACITADOS	793.00	397.00	1053.00	1236.00	3479.00	SEMAFORO ANUAL
5.3 VARIABLE 2	TOTAL DE ELEMENTOS PROGRAMADOS	500.00	500.00	500.00	500.00	500.00	

5.4 JUSTIFICACIONES: LA META ANUAL ES DEL 100% QUE EQUIVALE 500 ELEMENTOS CAPACITADOS. EN ESTE TRIMESTRE SE CAPACITÓ A 1236 DE 125 QUE SE PROGRAMARON EN ESTE TRIMESTRE, SUPERANDO LA META CON UN 247.20% DEBIDO A QUE LA CANTIDAD DE ELEMENTOS CAPACITADOS RESULTA DEL ÍNDICE DE ROTACIÓN DE 1.3 (EXISTEN ELEMENTOS QUE HAN ASISTIDO MÁS DE 1 VEZ A DIFERENTES CAPACITACIONES). ASIMISMO CABE DESTACAR, QUE EL NÚMERO DE ELEMENTOS INCORPORADOS A LA SSPYTM ES DE 948. POR LO TANTO TAMBIÉN HAN TOMADO CAPACITACIONES PARA SU FORMACIÓN POLICIAL. EN CUANTO A LA META ANUAL OBTUVIMOS UN ACUMULADO DE 695.80% DEBIDO AL SOBRECUMPLIMIENTO EN TRIMESTRES ANTERIORES QUE AFECTÓ EL RESULTADO FINAL.

6. RESPONSABLE DIRECTO DEL INDICADOR			
6.1 NOMBRE DEL RESPONSABLE:	P.L.A.E. ZIRZE QUIQUEY LUGO ARANA	6.2 TELÉFONO:	612 105 3083
6.3 CARGO Y ÁREA:	ENLACE DE PROGRAMAS	6.4 CORREO ELECTRÓNICO:	eolacespytm@gmail.com

Mtro. VALENTÍN RAYMUNDO CONTRERAS
DIRECTOR DE LA ACADEMIA MUNICIPAL DE FORMACIÓN POLICIAL
H. AYUNTAMIENTO DE SOLIDARIDAD
DIRECCIÓN DE LA ACADEMIA MUNICIPAL DE FORMACIÓN POLICIAL
SECRETARÍA DE SEGURIDAD PÚBLICA Y TRÁNSITO MUNICIPAL
PLAYA DEL CARMEN, QUINTANA ROO
2021 - 2024


LIC. RAÚL ALBERTO TASSINARI GONZÁLEZ
SECRETARIO DE SEGURIDAD PÚBLICA Y TRÁNSITO MUNICIPAL
AYUNTAMIENTO DE SOLIDARIDAD
SECRETARÍA DE SEGURIDAD PÚBLICA Y TRÁNSITO MUNICIPAL
PLAYA DEL CARMEN, QUINTANA ROO
2021 - 2024

H. AYUNTAMIENTO DEL MUNICIPIO DE SOLIDARIDAD
SECRETARÍA DE PLANEACIÓN Y EVALUACIÓN
FICHA TÉCNICA DE INDICADOR
 EJERCICIO FISCAL 2022

1. DATOS GENERALES Y ALINEACIÓN A INSTRUMENTOS DE PLANEACIÓN

1.1 UNIDAD RESPONSABLE:	SECRETARÍA DE SEGURIDAD PÚBLICA Y TRÁNSITO MUNICIPAL	1.3 TRIMESTRE A REPORTAR:	CUARTO				
1.2 UNIDAD ADMINISTRATIVA:	DIRECCIÓN DE LA ACADEMIA MUNICIPAL DE FORMACIÓN POLICIAL	1.4 FECHA ELABORACIÓN:	05/01/2023				
1.5 ALINEACIÓN AL PLAN MUNICIPAL DE DESARROLLO 2021-2024		1.6 ALINEACIÓN AL PLAN ESTATAL DE DESARROLLO 2016-2023					
1.5.1 EJE DE DESARROLLO PMD:	EJE 1. SEGURIDAD Y CALIDAD DE VIDA PARA LA POBLACIÓN	1.6.1 EJE DE DESARROLLO FED:	2. GOBERNABILIDAD, SEGURIDAD Y ESTADO DE DERECHO				
1.5.2 PROGRAMA (POLÍTICA DE ACCIÓN) PMD:	1. SEGURIDAD PÚBLICA Y JUSTICIA CÍVICA	1.6.2 PROGRAMA DE DESARROLLO FED:	PROGRAMA 6. GOBERNABILIDAD				
1.5.3 LÍNEA DE ACCIÓN PMD:	8. REFORZAR LOS PROGRAMAS DE CAPACITACIÓN CON UNA CERTIFICACIÓN DEL PERSONAL POLICIAL EN MATERIA DE DERECHOS HUMANOS Y MARCO LEGAL DE LA FUNCIÓN POLICIAL EN COLABORACIÓN CON LA COMISIÓN ESTATAL DE DERECHOS HUMANOS, ASÍ COMO CON ORGANIZACIONES EXPERTAS EN LA MATERIA.						
2. ALINEACIÓN AL PROGRAMA PRESUPUESTARIO							
2.1 DENOMINACIÓN DEL PP:	SEGURIDAD, CULTURA DE PAZ Y PREVENCIÓN DEL DELITO PARA CRECER EN SOLIDARIDAD.						
2.2 CLAVE DEL PP:	PP11	2.3 NIVEL MIRA:	ACTIVIDAD				
			NÚMERO DE COMPONENTE O ACTIVIDAD: 12.1				
2.4 RESUMEN NARRATIVO:	CUMPLIMIENTO DEL PROGRAMA ANUAL DE CAPACITACIÓN.						
3. IDENTIFICACIÓN DEL INDICADOR							
3.1 NOMBRE DEL INDICADOR:	PORCENTAJE DE CAPACITACIONES REALIZADAS A LOS ELEMENTOS.	3.4 TIPO:	GESTIÓN				
3.2 DEFINICIÓN DEL INDICADOR:	CON ESTE INDICADOR LOGRAREMOS MEDIR DEL TOTAL DE ELEMENTOS QUE TEMANOMOS EN PLANTILLA (ELEMENTOS PROGRAMADOS), EL TOTAL DE LOS ELEMENTOS QUE HAN RECIBIDO UNA CONSTANCIA ASISTENCIA A LAS CAPACITACIONES REALIZADAS	3.5 DIMENSIÓN:	EFICACIA				
		3.6 SENTIDO:	REGULAR				
3.3 FÓRMULA:	(TOTAL DE CAPACITACIONES REALIZADAS/TOTAL DE CAPACITACIONES PROGRAMADAS) *100	3.7 FRECUENCIA DE MEDICIÓN:	TRIMESTRAL				
		3.8 UNIDAD DE MEDIDA DEL INDICADOR:	PORCENTAJE				
3.9 MEDIOS DE VERIFICACIÓN:	PROGRAMA ANUAL DE CAPACITACIÓN, CIRCULARES UBICADAS EN EL ARCHIVO DE LA DIRECCIÓN DE LA ACADEMIA MUNICIPAL DE FORMACIÓN POLICIAL						
3.10 LÍNEA BASE		3.11 META 2022					
VALOR	AÑO BASE	VALOR	3.12 CÁLCULO PARA EL INDICADOR:				
100	2021	100	PORCENTAJE				
3.13 CRITERIO DE SEMAFORIZACIÓN							
VARIACIÓN RESPECTO META PROG.		POSITIVO	RIESGO				
		Hasta 10	Hasta 20				
		CRÍTICO	Hasta 30				
4. CALENDARIO DE METAS PROGRAMADAS							
METAS TRIMESTRALES		1ER TRIMESTRE	2DO TRIMESTRE	3ER TRIMESTRE	4TO TRIMESTRE	PROGRAMADO ANUAL	UNIDAD DE MEDIDA
4.1 INDICADOR	PORCENTAJE DE CAPACITACIONES REALIZADAS A LOS ELEMENTOS.	25.00	25.00	25.00	25.00	100.00	PORCENTAJE
4.2 VARIABLE 1	TOTAL DE CAPACITACIONES REALIZADAS	10.00	10.00	10.00	10.00	40.00	CAPACITACIONES
4.3 VARIABLE 2	TOTAL DE CAPACITACIONES PROGRAMADAS	40.00	40.00	40.00	40.00	40.00	CAPACITACIONES
5. CALENDARIO DE METAS EJECUTADAS							
METAS TRIMESTRALES		1ER TRIMESTRE	2DO TRIMESTRE	3ER TRIMESTRE	4TO TRIMESTRE	AVANCE ACUMULADO	SEMAFORO TRIMESTRAL
5.1 INDICADOR	PORCENTAJE DE CAPACITACIONES REALIZADAS A LOS ELEMENTOS.	50.00	50.00	117.50	120.00	337.50	
5.2 VARIABLE 1	TOTAL DE CAPACITACIONES REALIZADAS	20.00	20.00	47.00	48.00	135.00	SEMAFORO ANUAL
5.3 VARIABLE 2	TOTAL DE CAPACITACIONES PROGRAMADAS	40.00	40.00	40.00	40.00	40.00	
5.4 JUSTIFICACIONES:	LA META ANUAL ES DEL 100% LO QUE EQUIVALE A 40 CAPACITACIONES PROGRAMADAS AL AÑO; EN ESTE TRIMESTRE SE REALIZARON 48 CAPACITACIONES QUE EQUIVALE A UN 120% REBASANDO LA META ESTABLECIDA DE 40 CAPACITACIONES PARA ESTE CUARTO TRIMESTRE, DERIVADO A QUE HUBO ELEMENTOS DE NUEVO INGRESO, ES IMPORTANTE MENCIONAR QUE ADICIONALMENTE HUBO CAPACITADORES EXTERNOS IMPARTIERON CURSOS, CON LA SUMA DE TALES ACCIONES LA DIRECCIÓN DE PROFESIONALIZACIÓN Y FORMACIÓN POLICIAL HA REFORZADO EL ESTADO DE FUERZA DE LA CORPORACIÓN, ASÍ COMO TAMBIÉN HA INCLUIDO LOS CURSOS DE BÚSQUEDA DE PERSONAS EN EL ESTADO DE QUINTANA ROO. EN CUANTO A LA META ANUAL OBTUVIMOS UN ACUMULADO DE 337.50% DEBIDO AL SOBRECUMPLIMIENTO EN TRIMESTRES ANTERIORES QUE AFECTO EL RESULTADO FINAL.						
6. RESPONSABLE DIRECTO DEL INDICADOR							
6.1 NOMBRE DEL RESPONSABLE:	PLA.E. ZIRZE QUIQUEY LUGO ARANA	6.2 TELÉFONO:	6121053083				
6.3 CARGO Y ÁREA:	ENLACE DE PROGRAMAS	6.4 CORREO ELECTRÓNICO:	enlacespydm@gmail.com				

MTRO. VALENTÍN RAYMUNDO CONTRERAS MEX
 DE LA ACADEMIA MUNICIPAL DE FORMACIÓN POLICIAL



H. AYUNTAMIENTO DE SOLIDARIDAD
DIRECCIÓN DE LA ACADEMIA MUNICIPAL
DE FORMACIÓN POLICIAL
SECRETARÍA DE SEGURIDAD PÚBLICA
Y TRÁNSITO MUNICIPAL
PLAYA DEL CARMEN, QUINTANA ROO
2021 - 2024

H. AYUNTAMIENTO DE SOLIDARIDAD
SECRETARÍA DE SEGURIDAD PÚBLICA
Y TRÁNSITO MUNICIPAL
PLAYA DEL CARMEN, QUINTANA ROO
2021 - 2024



H. AYUNTAMIENTO DEL MUNICIPIO DE SOLIDARIDAD SECRETARÍA DE PLANEACIÓN Y EVALUACIÓN FICHA TÉCNICA DE INDICADOR EJERCICIO FISCAL 2022							
1. DATOS GENERALES Y ALINEACIÓN A INSTRUMENTOS DE PLANEACIÓN							
1.1 UNIDAD RESPONSABLE:	SECRETARÍA DE SEGURIDAD PÚBLICA Y TRÁNSITO MUNICIPAL				1.3 TRIMESTRE A REPORTAR:	CUARTO	
1.2 UNIDAD ADMINISTRATIVA:	DIRECCIÓN DE LA ACADEMIA MUNICIPAL DE FORMACIÓN POLICIAL				1.4 FECHA ELABORACIÓN:	05/01/2023	
1.5 ALINEACIÓN AL PLAN MUNICIPAL DE DESARROLLO 2021-2024			1.6 ALINEACIÓN AL PLAN ESTATAL DE DESARROLLO 2016-2027				
1.5.1 EJE DE DESARROLLO PMD:	EJE 1. SEGURIDAD Y CALIDAD DE VIDA PARA LA POBLACIÓN		1.6.1 EJE DE DESARROLLO PED:	2. GOBERNABILIDAD, SEGURIDAD Y ESTADO DE DERECHO			
1.5.2 PROGRAMA (POLÍTICA DE ACCIÓN) PMD:	1. SEGURIDAD PÚBLICA Y JUSTICIA CÍVICA		1.6.2 PROGRAMA DE DESARROLLO PED:	PROGRAMA 6. GOBERNABILIDAD			
1.5.3 LÍNEA DE ACCIÓN PMD:	6. REFORZAR LOS PROGRAMAS DE CAPACITACIÓN CON UNA CERTIFICACIÓN DEL PERSONAL POLICIAL EN MATERIA DE DERECHOS HUMANOS Y MARCO LEGAL DE LA FUNCIÓN POLICIAL EN COLABORACIÓN CON LA COMISIÓN ESTATAL DE DERECHOS HUMANOS, ASÍ COMO CON ORGANIZACIONES EXPERTAS EN LA MATERIA.						
2. ALINEACIÓN AL PROGRAMA PRESUPUESTARIO							
2.1 DENOMINACIÓN DEL PP:	SEGURIDAD, CULTURA DE PAZ Y PREVENCIÓN DEL DELITO PARA CRECER EN SOLIDARIDAD.						
2.2 CLAVE DEL PP:	PP11	2.3 NIVEL MIR:	ACTIVIDAD	NÚMERO DE COMPONENTES O ACTIVIDAD	12.2		
2.4 RESUMEN NARRATIVO:	CELEBRACIÓN DE CONVENIOS						
3. IDENTIFICACIÓN DEL INDICADOR							
3.1 NOMBRE DEL INDICADOR:	PORCENTAJE DE CONVENIOS CELEBRADOS			3.4 TIPO:	GESTIÓN		
3.2 DEFINICIÓN DEL INDICADOR:	ESTE INDICADOR MIDE EL NÚMERO DE CONVENIOS CELEBRADOS EN LA ACADEMIA MUNICIPAL DE FORMACIÓN POLICIAL. PERMITE OBSERVAR Y COMPARAR EL LOGRO DE METAS LOGRADAS DE MANERA ANUAL			3.5 DIMENSIÓN:	EFICACIA		
				3.6 SENTIDO:	REGULAR		
3.3 FÓRMULA:	$(\text{NUMERO DE CONVENIOS CELEBRADOS} / \text{NUMERO DE CONVENIOS PROGRAMADOS}) * 100$			3.7 FRECUENCIA DE MEDICIÓN:	TRIMESTRAL		
				3.8 UNIDAD DE MEDIDA DEL INDICADOR:	PORCENTAJE		
3.9 MEDIOS DE VERIFICACIÓN:	COPIAS DE LOS CONVENIOS CELEBRADOS UBICADOS EN EL ARCHIVO DE LA DIRECCIÓN DE ACADEMIA MUNICIPAL DE FORMACIÓN POLICIAL.						
3.10 LÍNEA BASE		3.11 META 2022	3.12 CÁLCULO PARA EL INDICADOR	3.13 CRITERIO DE SEMAFORIZACIÓN			
VALOR	AÑO BASE	VALOR		VARIACIÓN RESPECTO META PROG.	ACEPTABLE Hasta +/-	RIESGO Hasta +/-	CRÍTICO Hasta +/-
100	2021	100	PORCENTAJE		10	20	20
4. CALENDARIO DE METAS PROGRAMADAS							
METAS TRIMESTRALES		1ER TRIMESTRE	2DO TRIMESTRE	3ER TRIMESTRE	4TO TRIMESTRE	PROGRAMADO ANUAL	UNIDAD DE MEDIDA
4.1 INDICADOR	PORCENTAJE DE CONVENIOS CELEBRADOS	0.00	0.00	0.00	100.00	100.00	PORCENTAJE
4.2 VARIABLE 1	NUMERO DE CONVENIOS CELEBRADOS	0.00	0.00	0.00	2.00	2.00	CONVENIOS
4.3 VARIABLE 2	NUMERO DE CONVENIOS PROGRAMADOS	0.00	0.00	0.00	2.00	2.00	CONVENIOS
5. CALENDARIO DE METAS EJECUTADAS							
METAS TRIMESTRALES		1ER TRIMESTRE	2DO TRIMESTRE	3ER TRIMESTRE	4TO TRIMESTRE	AVANCE ACUMULADO	SEMAFORO TRIMESTRAL
5.1 INDICADOR	PORCENTAJE DE CONVENIOS CELEBRADOS	0.00	0.00	0.00	0.00	0.00	
5.2 VARIABLE 1	NUMERO DE CONVENIOS CELEBRADOS	0.00	0.00	0.00	0.00	0.00	
5.3 VARIABLE 2	NUMERO DE CONVENIOS PROGRAMADOS	2.00	2.00	2.00	2.00	2.00	
5.4 JUSTIFICACIONES:	LA META ANUAL ES DEL 100 % QUE EQUIVALE A 2 CONVENIOS REALIZADOS. DURANTE ESTE TRIMESTRE LA DIRECCIÓN PROFESIONALIZACIÓN Y FORMACIÓN INICIAL NO PUDO LLEVAR A CABO LOS CONVENIO YA QUE SE CONCENTRARON RECURSOS Y ACTIVIDADES EN LA IMPARTICIÓN DE CURSOS DE FORMACIÓN INICIAL Y DIVERSAS CAPACITACIONES PARA ELEMENTOS EN ACTIVO						
6. RESPONSABLE DIRECTO DEL INDICADOR							
6.1 NOMBRE DEL RESPONSABLE:	P.L.A.E. ZIRZE QUIQUEY LUGO ARANA		6.2 TELÉFONO:	6121053083			
6.3 CARGO Y ÁREA:	ENLACE DE PROGRAMAS		6.4 CORREO ELECTRÓNICO:	enlacespytm@gmail.com			

Mtro. VALENTÍN RAYMUNDO CONTRERAS MENDOZA
DIRECTOR DE LA ACADEMIA MUNICIPAL DE FORMACIÓN POLICIAL

H. AYUNTAMIENTO DE SOLIDARIDAD
DIRECCIÓN DE LA ACADEMIA MUNICIPAL DE FORMACIÓN POLICIAL
SECRETARÍA DE SEGURIDAD PÚBLICA Y TRÁNSITO MUNICIPAL
PLAYA DEL CARMEN, QUINTANA ROO

Formato: DEYS-PT-002

LIC. RAÚL ALBERTO TASSINARI GONZÁLEZ
SECRETARIO DE SEGURIDAD PÚBLICA Y TRÁNSITO MUNICIPAL

H. AYUNTAMIENTO DE SOLIDARIDAD
SECRETARÍA DE SEGURIDAD PÚBLICA Y TRÁNSITO MUNICIPAL
PLAYA DEL CARMEN, QUINTANA ROO
2021 - 2024

H. AYUNTAMIENTO DEL MUNICIPIO DE SOLIDARIDAD
SECRETARÍA DE PLANEACIÓN Y EVALUACIÓN
FIGHA TÉCNICA DE INDICADOR
BIENIO FISCAL 2023

1. DATOS GENERALES Y ALINEACIÓN A INSTRUMENTOS DE PLANEACIÓN

1.1 UNIDAD RESPONSABLE:	SECRETARÍA DE SEGURIDAD PÚBLICA Y TRÁNSITO MUNICIPAL.	1.3 TRIMESTRE A REPORTAR:	CUARTO
1.2 UNIDAD ADMINISTRATIVA:	DIRECCIÓN DE LA ACADEMIA MUNICIPAL DE FORMACIÓN POLICIAL	1.4 FECHA ELABORACIÓN:	05/01/2023
1.5 ALINEACIÓN AL PLAN MUNICIPAL DE DESARROLLO 2016-2024		1.6 ALINEACIÓN AL PLAN ESTATAL DE DESARROLLO 2016-2022	
1.5.1 EJE DE DESARROLLO PMD:	EJE 1. SEGURIDAD Y CALIDAD DE VIDA PARA LA POBLACIÓN	1.6.1 EJE DE DESARROLLO PED:	2. GOBERNABILIDAD, SEGURIDAD Y ESTADO DE DERECHO
1.5.2 PROGRAMA (POLÍTICA DE ACCIÓN) PMD:	1. SEGURIDAD PÚBLICA Y JUSTICIA CÍVICA	1.6.2 PROGRAMA DE DESARROLLO PED:	PROGRAMA 6. GOBERNABILIDAD
1.5.3 LÍNEA DE ACCIÓN PMD:	8. REFORZAR LOS PROGRAMAS DE CAPACITACIÓN CON UNA CERTIFICACIÓN DEL PERSONAL POLICIAL EN MATERIA DE DERECHOS HUMANOS Y MARCO LEGAL DE LA FUNCIÓN POLICIAL EN COLABORACIÓN CON LA COMISIÓN ESTATAL DE DERECHOS HUMANOS, ASÍ COMO CON ORGANIZACIONES EXPERTAS EN LA MATERIA.		

2. ALINEACIÓN AL PROGRAMA PRESUPUESTARIO

2.1 DENOMINACIÓN DEL PP:	SEGURIDAD, CULTURA DE PAZ Y PREVENCIÓN DEL DELITO PARA CRECER EN SOLIDARIDAD.			
2.2 CLAVE DEL PP:	PP11	2.3 NIVEL MIR:	ACTIVIDAD	NÚMERO DE COMPONENTE O ACTIVIDAD: 12.3
2.4 RESUMEN NARRATIVO:	SOLICITUDES DE EQUIPAMIENTO Y MANTENIMIENTO			

3. IDENTIFICACIÓN DEL INDICADOR

3.1 NOMBRE DEL INDICADOR:	1.1.8 PORCENTAJES DE SOLICITUDES REALIZADAS	3.4 TIPO:	GESTIÓN
3.2 DEFINICIÓN DEL INDICADOR:	CON ESTE INDICADOR LOGAREMOS MEDIR DEL TOTAL DE GESTIONES PROGRAMADAS, EL TOTAL DE GESTIONES REALIZADAS DE SOLICITUDES PARA EL EQUIPAMIENTO DE LA ACADEMIA	3.5 DIMENSIÓN:	EFICACIA
3.3 FÓRMULA:	(NUMERO DE SOLICITUDES REALIZADAS/ NUMERO DE SOLICITUDES PROGRAMAS) * 100.	3.6 SENTIDO:	REGULAR
3.9 MEDIOS DE VERIFICACIÓN:	OFICIOS, SOLICITUDES, INVENTARIOS Y RESGUARDOS EN EL ARCHIVO DE LA DIRECCIÓN DE LA ACADEMIA MUNICIPAL DE FORMACIÓN POLICIAL.		
3.7 FRECUENCIA DE MEDICIÓN:	TRIMESTRAL		
3.8 UNIDAD DE MEDIDA DEL INDICADOR:	PORCENTAJE		

3.13 CRITERIO DE SEMAFORIZACIÓN

3.10 LÍNEA BASE	3.11 META 2022	3.12 CÁLCULO PARA EL INDICADOR	VARIACIÓN RESPECTO META PROG.	ACEPTABLE (100-97)	RIESGO (100-97)	CRÍTICO (100-97)
VALOR	AÑO BASE	VALOR		5	10	10
100	2021	100	FORCENTAJE			

4. CALENDARIO DE METAS PROGRAMADAS

METAS TRIMESTRALES		1ER TRIMESTRE	2DO TRIMESTRE	3ER TRIMESTRE	4TO TRIMESTRE	PROGRAMADO ANUAL	UNIDAD DE MEDIDA
4.1 INDICADOR	1.1.8 PORCENTAJES DE SOLICITUDES REALIZADAS	25.00	25.00	25.00	25.00	100.00	PORCENTAJE
4.2 VARIABLE 1	NUMERO DE SOLICITUDES REALIZADAS	15.00	15.00	15.00	15.00	60.00	SOLICITUDES
4.3 VARIABLE 2	NUMERO DE SOLICITUDES PROGRAMADAS	60.00	60.00	60.00	60.00	60.00	SOLICITUDES


5. CALENDARIO DE METAS EJECUTADAS

METAS TRIMESTRALES		1ER TRIMESTRE	2DO TRIMESTRE	3ER TRIMESTRE	4TO TRIMESTRE	AVANCE ACUMULADO	SEMAFORO TRIMESTRAL
5.1 INDICADOR	1.1.8 PORCENTAJES DE SOLICITUDES REALIZADAS	25.00	21.67	360.00	25.00	431.67	
5.2 VARIABLE 1	NUMERO DE SOLICITUDES REALIZADAS	15.00	13.00	216.00	15.00	259.00	
5.3 VARIABLE 2	NUMERO DE SOLICITUDES PROGRAMADAS	60.00	60.00	60.00	60.00	60.00	


5.4 JUSTIFICACIONES: LA META ANUAL DEL 100% QUE EQUIVALE A 60 SOLICITUDES PROGRAMADAS. EN ESTE TRIMESTRE SE REALIZARON 15 SOLICITUDES, QUE EQUIVALE A UN 25.0% LOGRANDO LA META ESTABLECIDA. EN CUANTO A LA META ANUAL OBTUVIMOS UN ACUMULADO DE 431.67% DEBIDO AL SOBRECUMPLIMIENTO QUE SE OBTUVO EN EL TERCER TRIMESTRE QUE AFECTO EL RESULTADO FINAL.


6. RESPONSABLE DIRECTO DEL INDICADOR

6.1 NOMBRE DEL RESPONSABLE:	P.L.A.E. ZIRZE QUIQUEY LUGO ARANA	6.2 TELÉFONO:	612 105 3083
6.3 CARGO Y ÁREA:	ENLACE DE PROGRAMAS	6.4 CORREO ELECTRÓNICO:	enlacepytm@gmail.com



H. AYUNTAMIENTO DE SOLIDARIDAD
DIRECCIÓN DE LA ACADEMIA MUNICIPAL DE FORMACIÓN POLICIAL
SECRETARÍA DE SEGURIDAD PÚBLICA Y TRÁNSITO MUNICIPAL
PLAYA DEL CARMEN, QUINTANA ROO
2021 - 2024

Formato: DES-5-F-002


LIC. RAÚL ALBERTO TASSINARI GONZÁLEZ
SECRETARÍA DE SEGURIDAD PÚBLICA Y TRÁNSITO MUNICIPAL
PLAYA DEL CARMEN, QUINTANA ROO
2021 - 2024

 II. AYUNTAMIENTO DEL MUNICIPIO DE SOLIDARIDAD SECRETARÍA DE PLANEACIÓN Y EVALUACIÓN NICHA TÉCNICA DE INDICADOR PERIODO FISCAL 2022								
1. DATOS GENERALES Y ALINEACIÓN A INSTRUMENTOS DE PLANEACIÓN								
1.1 UNIDAD RESPONSABLE:	SECRETARÍA DE SEGURIDAD PÚBLICA Y TRÁNSITO MUNICIPAL					1.3 TRIMESTRE A REPORTAR:	CUARTO	
1.2 UNIDAD ADMINISTRATIVA:	DIRECCIÓN DE ACADEMIA MUNICIPAL DE FORMACIÓN POLICIAL					1.4 FECHA ELABORACIÓN:	05/01/2023	
1.5 ALINEACIÓN AL PLAN MUNICIPAL DE DESARROLLO 2021-2024				1.6 ALINEACIÓN AL PLAN ESTATAL DE DESARROLLO 2018-2022				
1.5.1 EJE DE DESARROLLO PMD:	EJE 1 SEGURIDAD Y CALIDAD DE VIDA PARA LA POBLACIÓN			1.6.1 EJE DE DESARROLLO PED:	2. GOBERNABILIDAD, SEGURIDAD Y ESTADO DE DERECHO			
1.5.2 PROGRAMA (POLÍTICA DE ACCIÓN) PMD:	1. SEGURIDAD PÚBLICA Y JUSTICIA CÍVICA			1.6.2 PROGRAMA DE DESARROLLO FED:	PROGRAMA 6. GOBERNABILIDAD			
1.5.3 LÍNEA DE ACCIÓN PMD:	B. REFORZAR LOS PROGRAMAS DE CAPACITACIÓN CON UNA CERTIFICACIÓN DEL PERSONAL POLICIAL EN MATERIA DE DERECHOS HUMANOS Y MARCO LEGAL DE LA FUNCIÓN POLICIAL EN COLABORACIÓN CON LA COMISIÓN ESTATAL DE DERECHOS HUMANOS, ASÍ COMO CON ORGANIZACIONES EXPERTAS EN LA MATERIA.							
2. ALINEACIÓN AL PROGRAMA PRESUPUESTARIO								
2.1 DENOMINACIÓN DEL PP:	SEGURIDAD, CULTURA DE PAZ Y PREVENCIÓN DEL DELITO PARA CRECER EN SOLIDARIDAD.							
2.2 CLAVE DEL PP:	PP 11	2.3 NIVEL MURI:	ACTIVIDAD	NÚMERO DE COMPONENTES O ACTIVIDADES	12.4			
2.4 RESUMEN NARRATIVO:	REALIZACIÓN DE PRUEBAS PSICOMÉTRICAS PARA LA EVALUACIÓN DEL ELEMENTO							
3. IDENTIFICACIÓN DEL INDICADOR								
3.1 NOMBRE DEL INDICADOR:	PORCENTAJE DE PRUEBAS REALIZADAS.			3.4 TIPO:	GESTIÓN			
3.2 DEFINICIÓN DEL INDICADOR:	ESTE INDICADOR MIDE LA APLICACIÓN DE PRUEBAS PSICOMÉTRICAS Y/O PROYECTIVAS APLICADAS AL PERSONAL ADSCRITO A LA SECRETARÍA DE SEGURIDAD PÚBLICA Y TRÁNSITO MUNICIPAL, CON EL FIN DE PODER APOYAR AL ELEMENTO EN EL FORTALECIMIENTO DE SU SALUD MENTAL, GENERANDO PLÁTICAS, TALLERES Y/O ATENCIÓN PSICOLÓGICA ESPECIALIZADA SEGÚN LO REQUERIDO.			3.5 DIMENSIÓN:	EFICACIA			
				3.6 SENTIDO:	ASCENDENTE			
3.3 FÓRMULA:	NÚMERO DE PRUEBAS REALIZADAS / NÚMERO DE PRUEBAS PROGRAMADAS * 100			3.7 FRECUENCIA DE MEDICIÓN:	TRIMESTRAL			
				3.8 UNIDAD DE MEDIDA DEL INDICADOR:	PORCENTAJE			
3.9 MEDIOS DE VERIFICACIÓN:	REGISTRO FÍSICO Y DIGITAL EN EL EQUIPO DE COMPUTO DE LA DIRECCIÓN DE LA ACADEMIA MUNICIPAL DE FORMACIÓN POLICIAL.							
3.10 LÍNEA BASE		3.11 META 2022	3.12 CÁLCULO PARA EL INDICADOR		3.13 CRITERIO DE SEMAFORIZACIÓN			
VALOR	AÑO BASE	VALOR	PORCENTAJE		VARIACIÓN RESPECTO META PROG.	ACEPTABLE Hasta +/- 10	RIESGO Hasta +/- 20	CRÍTICO Hasta +/- 20
0	2021	100						
4. CALENDARIO DE METAS PROGRAMADAS								
METAS TRIMESTRALES		1ER TRIMESTRE	2DO TRIMESTRE	3ER TRIMESTRE	4TO TRIMESTRE	PROGRAMACIÓN ANUAL	UNIDAD DE MEDIDA	
4.1 INDICADOR	PORCENTAJE DE PRUEBAS REALIZADAS.	31.25	31.25	18.75	18.75	100.00	PORCENTAJE	
4.2 VARIABLE 1	NÚMERO DE PRUEBAS REALIZADAS	25.00	25.00	15.00	15.00	80.00	PRUEBAS	
4.3 VARIABLE 2	NÚMERO DE PRUEBAS PROGRAMADAS	80.00	80.00	80.00	80.00	80.00	PRUEBAS	
5. CALENDARIO DE METAS REALIZADAS								
METAS TRIMESTRALES		1ER TRIMESTRE	2DO TRIMESTRE	3ER TRIMESTRE	4TO TRIMESTRE	AVANCE ACUMULADO	SEMAFORO TRIMESTRAL	
5.1 INDICADOR	PORCENTAJE DE PRUEBAS REALIZADAS.	100.00	25.00	26.25	47.50	198.75		
5.2 VARIABLE 1	NÚMERO DE PRUEBAS REALIZADAS	80.00	20.00	21.00	38.00	159.00	SEMAFORO ANUAL	
5.3 VARIABLE 2	NÚMERO DE PRUEBAS PROGRAMADAS	80.00	80.00	80.00	80.00	80.00		
5.4 JUSTIFICACIONES:	LA META ANUAL DEL 2022 ES DEL 100% QUE EQUIVALE A 80.00 PRUEBAS PSICOMÉTRICAS PROGRAMADAS, PARA ESTE CUARTO TRIMESTRE SE PROGRAMÓ UN 18.75 % QUE EQUIVALEN A 15 PRUEBAS REALIZADAS. EN ESTE TRIMESTRE SE REALIZARON 38 PRUEBAS PSICOMÉTRICAS QUE EQUIVALEN 47.50% DE AVANCE, DERIVADO A QUE SE REALIZARON PRUEBAS A PERSONAL ASPIRANTE DE NUEVO INGRESO. EN CUANTO A LA META ANUAL OBTUVIMOS UN ACUMULADO DE 198.75% DEBIDO AL SOBRECUMPLIMIENTO EN TRIMESTRES ANTERIORES QUE AFECTÓ EL RESULTADO FINAL.							
6. RESPONSABLE DIRECTO DEL INDICADOR								
6.1 NOMBRE DEL RESPONSABLE:	P.L.A.E. ZIRZE QUIQUEY LUGO ARANA			6.2 TELÉFONO:	612 105 3083			
6.3 CARGO Y ÁREA:	ENLACE DE PROGRAMAS			6.4 CORREO ELECTRÓNICO:	enlacespytm@gmail.com			



 Mtro. VALENTÍN RAYMUNDO CONTRERAS MEX
 DIRECTOR DE LA ACADEMIA MUNICIPAL DE FORMACIÓN POLICIAL



 LIC. RAÚL ALBERTO TRISHARI GONZÁLEZ
 SECRETARIO DE SEGURIDAD PÚBLICA Y TRÁNSITO MUNICIPAL

AYUNTAMIENTO DE SOLIDARIDAD
 DIRECCIÓN DE LA ACADEMIA MUNICIPAL DE FORMACIÓN POLICIAL
 SECRETARÍA DE SEGURIDAD PÚBLICA Y TRÁNSITO MUNICIPAL
 PLAYA DEL CARMEN, QUINTANA ROO
 2021 - 2024
 Formato: DES-FT-002

AYUNTAMIENTO DE SOLIDARIDAD
 SECRETARÍA DE SEGURIDAD PÚBLICA Y TRÁNSITO MUNICIPAL
 PLAYA DEL CARMEN, QUINTANA ROO
 2021 - 2024

H. AYUNTAMIENTO DEL MUNICIPIO DE SOLIDARIDAD SECRETARÍA DE PLANEACIÓN Y EVALUACIÓN FICHA TÉCNICA DE INDICADOR EJERCICIO FISCAL 2022							
1. DATOS GENERALES Y ALINEACIÓN A INSTRUMENTOS DE PLANEACIÓN							
1.1 UNIDAD RESPONSABLE:	SECRETARÍA DE SEGURIDAD PÚBLICA Y TRÁNSITO MUNICIPAL				1.3 TRIMESTRE A REPORTAR:	CUARTO	
1.2 UNIDAD ADMINISTRATIVA:	DIRECCIÓN DE ACADEMIA MUNICIPAL DE FORMACIÓN POLICIAL				1.4 FECHA ELABORACIÓN:	05/01/2023	
1.5 ALINEACIÓN AL PLAN MUNICIPAL DE DESARROLLO 2021-2024			1.6 ALINEACIÓN AL PLAN ESTATAL DE DESARROLLO 2016-2027				
1.5.1 EJE DE DESARROLLO PMD:	EJE 1 SEGURIDAD Y CALIDAD DE VIDA PARA LA POBLACIÓN		1.6.1 EJE DE DESARROLLO PEDI:	2. GOBERNABILIDAD, SEGURIDAD Y ESTADO DE DERECHO			
1.5.2 PROGRAMA (POLÍTICA DE ACCIÓN) PMD:	I. SEGURIDAD PÚBLICA Y JUSTICIA CÍVICA		1.6.2 PROGRAMA DE DESARROLLO PEDI:	PROGRAMA 6. GOBERNABILIDAD			
1.5.3 LÍNEA DE ACCIÓN PMD:	8. REFORZAR LOS PROGRAMAS DE CAPACITACIÓN CON UNA CERTIFICACIÓN DEL PERSONAL POLICIAL EN MATERIA DE DERECHOS HUMANOS Y MARCO LEGAL DE LA FUNCIÓN POLICIAL EN COLABORACIÓN CON LA COMISIÓN ESTATAL DE DERECHOS HUMANOS, ASÍ COMO CON ORGANIZACIONES EXPERTAS EN LA MATERIA.						
2. ALINEACIÓN AL PROGRAMA PRESUPUESTARIO							
2.1 DENOMINACIÓN DEL PP:	SEGURIDAD, CULTURA DE PAZ Y PREVENCIÓN DEL DELITO PARA CRECER EN SOLIDARIDAD.						
2.2 CLAVE DEL PP:	PP 11	2.3 NIVEL MIR:	ACTIVIDAD	NÚMERO DE COMPONENTE O ACTIVIDAD:	12.5		
2.4 RESUMEN NARRATIVO:	BRINDAR ATENCIÓN PSICOLÓGICA DE LOS ELEMENTOS Y SUS FAMILIAS						
3. IDENTIFICACIÓN DEL INDICADOR							
3.1 NOMBRE DEL INDICADOR:	PORCENTAJE DE ATENCIONES PSICOLÓGICAS REALIZADAS.			3.4 TIPO:	GESTIÓN		
3.2 DEFINICIÓN DEL INDICADOR:	ESTE INDICADOR MIDE LA ATENCIÓN PSICOLÓGICA QUE SE LE BRINDA A LOS ELEMENTOS ADSCRITOS A LA SECRETARÍA DE SEGURIDAD PÚBLICA Y TRÁNSITO MUNICIPAL Y FAMILIA NUCLEAR, CON EL FIN DE PROCURAR EL BIENESTAR DE SU SALUD MENTAL.			3.5 DIMENSIÓN:	EFICACIA		
				3.6 SENTIDO:	ASCENDENTE		
3.3 FÓRMULA:	NUMERO DE ATENCIONES REALIZADAS / NUMERO DE ATENCIONES PROGRAMADAS * 100			3.7 FRECUENCIA DE MEDICIÓN:	TRIMESTRAL		
				3.8 UNIDAD DE MEDIDA DEL INDICADOR:	PORCENTAJE		
3.9 MEDIOS DE VERIFICACIÓN:	REGISTRO FÍSICO Y DIGITAL EN EL EQUIPO DE COMPUTO DE LA DIRECCIÓN DE LA ACADEMIA MUNICIPAL DE FORMACIÓN POLICIAL.						
3.10 LÍNEA BASE		3.11 META 2022	3.12 CÁLCULO PARA EL INDICADOR		3.13 CRITERIO DE SEMAFORIZACIÓN		
VALOR	AÑO BASE	VALOR	VARIACIÓN RESPECTO META PROG.		VERDE (0-10)	ROJO (11-20)	
0	2021	100	PORCENTAJE		Hasta 10	Hasta 20	
4. CALENDARIO DE METAS PROGRAMADAS							
METAS TRIMESTRALES		1ER TRIMESTRE	2DO TRIMESTRE	3ER TRIMESTRE	4TO TRIMESTRE	PROGRAMADO ANUAL	UNIDAD DE MEDIDA
4.1 INDICADOR	PORCENTAJE DE ATENCIONES PSICOLÓGICAS REALIZADAS.	43.00	19.00	19.00	19.00	100.00	PORCENTAJE
4.2 VARIABLE 1	NUMERO DE ATENCIONES PSICOLÓGICAS REALIZADAS	129.00	57.00	57.00	57.00	300.00	ATENCIONES
4.3 VARIABLE 2	NUMERO DE ATENCIONES PROGRAMADAS	300.00	300.00	300.00	300.00	300.00	ATENCIONES
5. CALENDARIO DE METAS EFECTIVAS							
METAS TRIMESTRALES		1ER TRIMESTRE	2DO TRIMESTRE	3ER TRIMESTRE	4TO TRIMESTRE	AVANCE ACUMULADO	SEMAFORO TRIMESTRAL
5.1 INDICADOR	PORCENTAJE DE ATENCIONES PSICOLÓGICAS REALIZADAS.	43.00	28.33	17.00	21.67	110.00	
5.2 VARIABLE 1	NUMERO DE ATENCIONES PSICOLÓGICAS REALIZADAS	129.00	85.00	51.00	65.00	330.00	
5.3 VARIABLE 2	NUMERO DE ATENCIONES PROGRAMADAS	300.00	300.00	300.00	300.00	300.00	
5.4 JUSTIFICACIONES:	LA META ANUAL EQUIVALE A 300 ATENCIONES PSICOLÓGICAS QUE EQUIVALE A UN 100%. PARA ESTE CUARTO TRIMESTRE SE PROGRAMARON 57 ATENCIONES QUE EQUIVALE A 19%. EN ESTE TRIMESTRE SE REALIZARON 65 ATENCIONES PSICOLÓGICAS A LOS ELEMENTOS DE LA CORPORACIÓN, QUE EQUIVALEN A UN 21.67% DE AVANCE, YA QUE LAS ATENCIONES PSICOLÓGICAS A LOS ELEMENTOS INCREMENTARON DEBIDO A LAS RECOMENDACIONES EMITIDAS POR EL CENTRO DE CONTROL DE CONFIANZA Y FUERON PROGRAMADAS SEMANAL Y QUINCENALMENTE. EN CUANTO A LA META ANUAL OBTUVIMOS UN ACUMULADO DE 110% DEBIDO AL SOBRECUMPLIMIENTO EN TRIMESTRES ANTERIORES, SIN EMBARGO ACORDE A LA SEMAFORIZACIÓN EL INDICADOR SE ENCONTRA DENTRO DE UN RANGO ACEPTABLE.						
6. RESPONSABLE DIRECTO DEL INDICADOR							
6.1 NOMBRE DEL RESPONSABLE:	P.L.A.E. ZIRZE QUIQUEY LUGO ARANA		6.2 TELÉFONO:	612 105 3083			
6.3 CARGO Y ÁREA:	ENLACE DE PROGRAMAS		6.4 CORREO ELECTRÓNICO:	enlacespytr@psm1.com			


 Mtro. VALENTÍN RAYMUNDO CONTRERAS SOTO
 DIRECTOR DE LA ACADEMIA MUNICIPAL DE FORMACIÓN POLICIAL
H. AYUNTAMIENTO DE SOLIDARIDAD
DIRECCIÓN DE LA ACADEMIA MUNICIPAL
DE FORMACIÓN POLICIAL
SECRETARÍA DE SEGURIDAD PÚBLICA
Y TRÁNSITO MUNICIPAL
PLAYA DEL CARMEN, QUINTANA ROO
 2021 - 2024
 Formato: DES-FT-002


 LIC. RAÚL ALBERTO TASSINARI GONZÁLEZ
 SECRETARIO DE SEGURIDAD PÚBLICA Y TRÁNSITO MUNICIPAL
H. AYUNTAMIENTO DE SOLIDARIDAD
SECRETARÍA DE SEGURIDAD PÚBLICA
Y TRÁNSITO MUNICIPAL
PLAYA DEL CARMEN, QUINTANA ROO
 2021 - 2024





H. AYUNTAMIENTO DEL MUNICIPIO DE SOLIDARIDAD
SECRETARÍA DE PLANEACIÓN Y EVALUACIÓN
FICHA TÉCNICA DE INDICADOR
EJERCICIO FISCAL 2022

1. DATOS GENERALES Y ALINEACIÓN A INSTRUMENTOS DE PLANEACIÓN

1.1 UNIDAD RESPONSABLE:	SECRETARÍA DE SEGURIDAD PÚBLICA Y TRÁNSITO MUNICIPAL	1.3 TRIMESTRE A REPORTAR:	CUARTO
1.2 UNIDAD ADMINISTRATIVA:	SUBDIRECCIÓN DE COMUNICACIÓN SOCIAL	1.4 FECHA ELABORACIÓN:	03/01/2023
1.5 ALINEACIÓN AL PLAN MUNICIPAL DE DESARROLLO 2021-2024		1.6 ALINEACIÓN AL PLAN ESTATAL DE DESARROLLO 2016-2022	
1.5.1 EJE DE DESARROLLO PMD:	EJE 1 SEGURIDAD Y CALIDAD DE VIDA PARA LA POBLACIÓN	1.6.1 EJE DE DESARROLLO PED:	2. GOBERNABILIDAD, SEGURIDAD Y ESTADO DE DERECHO
1.5.2 PROGRAMA (POLÍTICA DE ACCIÓN) PMD:	1. SEGURIDAD PÚBLICA Y JUSTICIA CÍVICA	1.6.2 PROGRAMA DE DESARROLLO PED:	PROGRAMA 6. GOBERNABILIDAD
1.5.3 LÍNEA DE ACCIÓN PMD:	16. FOMENTAR UNA NUEVA RELACIÓN ENTRE LA CIUDADANÍA Y LOS CUERPOS POLICÍACOS, POR MEDIO DEL POLICÍA DE PROXIMIDAD.		

2. ALINEACIÓN AL PROGRAMA PRESUPUESTARIO

2.1 DENOMINACIÓN DEL PP:	SEGURIDAD, CULTURA DE PAZ Y PREVENCIÓN DEL DELITO PARA CRECER EN SOLIDARIDAD				
2.2 CLAVE DEL PP:	PP11	2.3 NIVEL MIR:	COMPONENTE	NÚMERO DE COMPONENTE O ACTIVIDAD	13
2.4 RESUMEN NARRATIVO:	ACCIONES DE LA SECRETARÍA DE SEGURIDAD PÚBLICA Y TRÁNSITO MUNICIPAL, DIFUNDIDAS.				

3. IDENTIFICACIÓN DEL INDICADOR

3.1 NOMBRE DEL INDICADOR:	PORCENTAJE DE ACCIONES DE LA SECRETARÍA DE SEGURIDAD PÚBLICA Y TRÁNSITO MUNICIPAL PUBLICADAS	3.4 TIPO:	GESTIÓN
3.2 DEFINICIÓN DEL INDICADOR:	ESTE INDICADOR MIDE LAS ACCIONES DIFUNDIDAS Y PUBLICADAS EN LA PAGINA DE FACEBOOK SOBRE EL TRABAJO QUE LLEVA A CABO DIA, CON DIA, LA SECRETARIA DE SEGURIDAD PÚBLICA TRÁNSITO MUNICIPAL, YA SEA DETENCIONES, INTERVENCIONES, ASEGURAMIENTOS, OPERATIVOS DE MANERA TRIMESTRAL.	3.5 DIMENSIÓN:	EFICACIA
3.3 FÓRMULA:	(NÚMERO DE ACCIONES PUBLICADAS/NÚMERO DE ACCIONES PROGRAMADAS) X 100	3.6 SENTIDO:	ASCENDENTE
3.9 MEDIOS DE VERIFICACIÓN:	ARCHIVOS FÍSICOS Y DIGITALES DE LA SUB DIRECCIÓN DE COMUNICACIÓN SOCIAL		
3.10 LÍNEA BASE	3.11 META 2022	3.12 CÁLCULO PARA EL INDICADOR	3.13 CRITERIO DE SEMAFORIZACIÓN
VALOR	VALOR		VARIACIÓN RESPECTO META PROG.
81.33	100	PORCENTAJE	10
			RIESGO
			Hasta 1/-
			20
			CRÍTICO
			Hasta 7/-
			20

4. CALENDARIO DE METAS PROGRAMADAS

METAS TRIMESTRALES		1ER TRIMESTRE	2DO TRIMESTRE	3ER TRIMESTRE	4TO TRIMESTRE	PROGRAMADO ANUAL	UNIDAD DE MEDIDA
4.1 INDICADOR	PORCENTAJE DE ACCIONES DE LA SECRETARÍA DE SEGURIDAD PÚBLICA Y TRÁNSITO MUNICIPAL PUBLICADAS	25.00	25.00	25.00	25.00	100.00	PORCENTAJE
4.2 VARIABLE 1	NÚMERO DE ACCIONES PUBLICADAS	450.00	450.00	450.00	450.00	1800.00	ACCIONES
4.3 VARIABLE 2	NÚMERO DE ACCIONES PROGRAMADAS	1800.00	1800.00	1800.00	1800.00	1800.00	ACCIONES

5. CALENDARIO DE METAS EJECUTADAS

METAS TRIMESTRALES		1ER TRIMESTRE	2DO TRIMESTRE	3ER TRIMESTRE	4TO TRIMESTRE	AVANCE ACUMULADO	SEMAFORO TRIMESTRAL
5.1 INDICADOR	PORCENTAJE DE ACCIONES DE LA SECRETARÍA DE SEGURIDAD PÚBLICA Y TRÁNSITO MUNICIPAL PUBLICADAS	27.17	22.67	24.17	20.94	94.94	ACEPTABLE
5.2 VARIABLE 1	NÚMERO DE ACCIONES PUBLICADAS	489.00	408.00	435.00	377.00	1709.00	SEMAFORO ANUAL
5.3 VARIABLE 2	NÚMERO DE ACCIONES PROGRAMADAS	1800.00	1800.00	1800.00	1800.00	1800.00	ACEPTABLE

5.4 JUSTIFICACIONES: LA META ANUAL PROGRAMADA ES DEL 100 % QUE EQUIVALE A 1800 ACCIONES PROGRAMADAS. EN ESTE 4º TRIMESTRE SE PROGRAMÓ UN 25 % QUE EQUIVALE A 450 ACCIONES PUBLICADAS. EN ESTE TRIMESTRE SE REALIZARON 377 ACCIONES PUBLICADAS OBTENIENDO COMO RESULTADO UN 20.94 % DE AVANCE, QUEDANDO EN UN 4.06 % ABAJO DE LO ESPERADO. DERIVADO A UNA VARIACIÓN DE DETENCIONES Y PUESTAS A DISPOSICIÓN YA QUE ES UNA ACTIVIDAD DIARIA IMPREDECIBLE. EN CUANTO A LA META ANUAL OBTUVIMOS UN ACUMULADO DE 94.94% POR LO QUE NO SE ALCANIZÓ LA META ANUAL PROGRAMADA, SIN EMBARGO ACORDE A LA SEMAFORIZACIÓN RESULTO DENTRO DE UN RANGO ACEPTABLE.

6. RESPONSABLE DIRECTO DEL INDICADOR


6.1 NOMBRE DEL RESPONSABLE:	MC. ROSANA LIZETTE DÍAZ GONZÁLEZ	6.2 TELÉFONO:	984 169 38 70
6.3 CARGO Y ÁREA:	SUBDIRECCIÓN DE COMUNICACIÓN SOCIAL	6.4 CORREO ELECTRÓNICO:	comunicacion@h.ayuntamiento.gob.mx

CM. ROSANA LIZETTE DÍAZ GONZÁLEZ
SUBDIRECCIÓN DE COMUNICACIÓN SOCIAL



H. AYUNTAMIENTO DE SOLIDARIDAD
SUBDIRECCIÓN DE COMUNICACIÓN SOCIAL
SECRETARÍA DE SEGURIDAD PÚBLICA
Y TRÁNSITO MUNICIPAL
PLAYA DEL CARMEN, QUINTANA ROO
2021 - 2024

MC. RAUL ALBERTO TASSIRARI GONZÁLEZ
SECRETARÍA DE SEGURIDAD PÚBLICA Y TRÁNSITO MUNICIPAL



SECRETARÍA DE SEGURIDAD PÚBLICA Y TRÁNSITO MUNICIPAL
PLAYA DEL CARMEN, QUINTANA ROO
2021 - 2024



H. AYUNTAMIENTO DEL MUNICIPIO DE SOLIDARIDAD
SECRETARÍA DE PLANEACIÓN Y EVALUACIÓN
FICHA TÉCNICA DE INDICADOR
EJERCICIO FISCAL 2022

1. DATOS GENERALES Y ALINEACIÓN A INSTRUMENTOS DE PLANEACIÓN

1.1 UNIDAD RESPONSABLE:	SECRETARÍA DE SEGURIDAD PÚBLICA Y TRÁNSITO MUNICIPAL	1.3 TRIMESTRE A REPORTAR:	CUARTO
1.2 UNIDAD ADMINISTRATIVA:	SUBDIRECCIÓN DE COMUNICACIÓN SOCIAL	1.4 FECHA ELABORACIÓN:	03/01/2023
1.5 ALINEACIÓN AL PLAN MUNICIPAL DE DESARROLLO 2021-2024		1.6 ALINEACIÓN AL PLAN ESTATAL DE DESARROLLO 2016-2022	
1.5.1 EJE DE DESARROLLO PMD:	EJE 1 SEGURIDAD Y CALIDAD DE VIDA PARA LA POBLACIÓN	1.6.1 EJE DE DESARROLLO PED:	2. GOBERNABILIDAD, SEGURIDAD Y ESTADO DE DERECHO
1.5.2 PROGRAMA (POLÍTICA DE ACCIÓN) PMD:	1. SEGURIDAD PÚBLICA Y JUSTICIA CÍVICA	1.6.2 PROGRAMA DE DESARROLLO PED:	PROGRAMA 6. GOBERNABILIDAD
1.5.3 LÍNEA DE ACCIÓN PMD:	16. FOMENTAR UNA NUEVA RELACIÓN ENTRE LA CIUDADANÍA Y LOS CUERPOS POLICÍACOS, POR MEDIO DEL POLICÍA DE PROXIMIDAD.		

2. ALINEACIÓN AL PROGRAMA PRESUPUESTARIO

2.1 DENOMINACIÓN DEL PP:	SEGURIDAD, CULTURA DE PAZ Y PREVENCIÓN DEL DELITO PARA CRECER EN SOLIDARIDAD				
2.2 CLAVE DEL PP:	PP11	2.3 NIVEL MIR:	ACTIVIDAD	NÚMERO DE COMPROMETIDOS O ACTIVIDAD:	13.1
2.4 RESUMEN NARRATIVO:	REALIZACIÓN DE BOLETINES Y COMUNICADOS DE PREENSA.				

3. IDENTIFICACIÓN DEL INDICADOR

3.1 NOMBRE DEL INDICADOR:	PORCENTAJE DE BOLETINES Y COMUNICADOS DE PREENSA REALIZADOS.	3.4 TIPO:	GESTIÓN		
3.2 DEFINICIÓN DEL INDICADOR:	ESTE INDICADOR MIDE TODOS LOS BOLETINES Y COMUNICADOS DE PREENSA REALIZADOS DIGITALMENTE POR LA DIRECCIÓN DE COMUNICACIÓN SOCIAL DE MANERA TRIMESTRAL QUE SON PUBLICADOS EN LA PAGINA DE FACEBOOK Y MEDIOS DE COMUNICACIÓN DIGITALES, ASI COMO ESTA HERRAMIENTA SIRVE DE APOYO PARA OBSERVAR EL AVANCE Y EL LOGRO DE LOS OBJETIVOS DE LA SUBDIRECCIÓN DE MANERA TRIMESTRAL.	3.5 DIMENSIÓN:	EFICACIA		
		3.6 SENTIDO:	ASCENDENTE		
3.3 FÓRMULA:	(NÚMERO DE BOLETINES DE PREENSA REALIZADOS / NÚMERO DE BOLETINES PROGRAMADOS) X 100	3.7 FRECUENCIA DE MEDICIÓN:	TRIMESTRAL		
		3.8 UNIDAD DE MEDIDA DEL INDICADOR:	PORCENTAJE		
3.9 MEDIOS DE VERIFICACIÓN:	ARCHIVOS DIGITALES DE BOLETINES DE LA SUB DIRECCIÓN DE COMUNICACIÓN SOCIAL				
3.10 LÍNEA BASE		3.11 META 2022	3.12 CÁLCULO PARA EL INDICADOR	3.13 CRITERIO DE SEMAFORIZACIÓN	
VALOR	AÑO BASE	VALOR	VARIACIÓN RESPECTO META PROG.	RIESGO	CRITERIO
61.33	2021	100	PORCENTAJE	Hasta 47	ACEPTABLE
				10	20

4. CALENDARIO DE METAS PROGRAMADAS

METAS TRIMESTRALES		1ER TRIMESTRE	2DO TRIMESTRE	3ER TRIMESTRE	4TO TRIMESTRE	PROGRAMADO ANUAL	UNIDAD DE MEDIDA
4.1 INDICADOR	PORCENTAJE DE BOLETINES Y COMUNICADOS DE PREENSA REALIZADOS.	25.00	25.00	25.00	25.00	100.00	PORCENTAJE
4.2 VARIABLE 1	NÚMERO DE BOLETINES DE PREENSAS REALIZADOS	400.00	400.00	400.00	400.00	1600.00	BOLETINES
4.3 VARIABLE 2	NÚMERO DE BOLETINES DE PREENSAS PROGRAMADOS	1600.00	1600.00	1600.00	1600.00	1600.00	BOLETINES

5. CALENDARIO DE METAS EJECUTADAS

METAS TRIMESTRALES		1ER TRIMESTRE	2DO TRIMESTRE	3ER TRIMESTRE	4TO TRIMESTRE	AVANCE ACUMULADO	SEMAFORO TRIMESTRAL
5.1 INDICADOR	PORCENTAJE DE BOLETINES Y COMUNICADOS DE PREENSA REALIZADOS.	27.13	22.69	24.44	20.06	94.31	ACEPTABLE
5.2 VARIABLE 1	NÚMERO DE BOLETINES DE PREENSAS REALIZADOS	434.00	363.00	391.00	321.00	1509.00	SEMAFORO ANUAL
5.3 VARIABLE 2	NÚMERO DE BOLETINES DE PREENSAS PROGRAMADOS	1600.00	1600.00	1600.00	1600.00	1600.00	ACEPTABLE

5.4 JUSTIFICACIONES: LA META ANUAL PROGRAMADA ES DEL 100% QUE EQUIVALE A 1600 BOLETINES Y COMUNICADOS DE PREENSA PROGRAMADAS, EN ESTE 4º TRIMESTRE SE PROGRAMÓ UN 25% QUE EQUIVALE A 400 BOLETINES Y COMUNICADOS DE PREENSA REALIZADOS, EN ESTE TRIMESTRE SE REALIZARON 321 BOLETINES Y COMUNICADOS DE PREENSA, OBTENIENDO COMO RESULTADO UN 20.06% DE AVANCE, QUEDANDO EN UN 4.94% ABAJO DE LO ESPERADO. DEBIDO A LOS RESULTADOS DIARIOS QUE SE OBTIENEN DURANTE LA INTERVENCIÓN DETENCIONES Y OPERATIVOS QUE REALIZAN LAS DIRECCIONES DE LA SECRETARÍA DE SEGURIDAD PÚBLICA Y TRÁNSITO MUNICIPAL. EN CUANTO A LA META ANUAL OBTUVIMOS UN ACUMULADO DE 94.31% POR LO QUE NO SE ALCANZÓ LA META ANUAL PROGRAMADA, SIN EMBARGO ACORDE A LA SEMAFORIZACIÓN RESULTÓ DENTRO DE UN RANGO ACEPTABLE.

6. RESPONSABLE DIRECTO DEL INDICADOR

6.1 NOMBRE DEL RESPONSABLE:	LIC. ROSANA LIZETTE DÍAZ GONZÁLEZ	6.2 TELÉFONO:	984 169 3870
6.3 CARGO Y ÁREA:	SUBDIRECTORA DE COMUNICACIÓN SOCIAL	6.4 CORREO ELECTRÓNICO:	comunicacion@solidaridad.gob.mx

CMDE. ROSANA LIZETTE DÍAZ GONZÁLEZ
SUBDIRECCIÓN DE COMUNICACIÓN SOCIAL



LIC. RAÚL ALBERTO TASSINARI GONZÁLEZ
SECRETARÍA DE SEGURIDAD PÚBLICA Y TRÁNSITO MUNICIPAL

H. AYUNTAMIENTO DE SOLIDARIDAD
SUBDIRECCIÓN DE COMUNICACIÓN SOCIAL
SECRETARÍA DE SEGURIDAD PÚBLICA
Y TRÁNSITO MUNICIPAL
PLAYA DEL CARMEN, QUINTANA ROO
2021 - 2024

PLANO DE...
2021 - 2024



H. AYUNTAMIENTO DEL MUNICIPIO DE SOLIDARIDAD
SECRETARÍA DE PLANEACIÓN Y EVALUACIÓN
FICHA TÉCNICA DE INDICADOR
EJERCICIO FISCAL 2022

1. DATOS GENERALES Y ALINEACIÓN A INSTRUMENTOS DE PLANEACIÓN

1.1 UNIDAD RESPONSABLE:	SECRETARÍA DE SEGURIDAD PÚBLICA Y TRÁNSITO MUNICIPAL	1.3 TRIMESTRE A REPORTAR:	CUARTO
1.2 UNIDAD ADMINISTRATIVA:	SUBDIRECCIÓN DE COMUNICACIÓN SOCIAL	1.4 FECHA ELABORACIÓN:	09/01/2023
1.5 ALINEACIÓN AL PLAN MUNICIPAL DE DESARROLLO 2021-2024		1.6 ALINEACIÓN AL PLAN ESTATAL DE DESARROLLO 2016-2022	
1.5.1 EJE DE DESARROLLO PMD:	EJE 1 SEGURIDAD Y CALIDAD DE VIDA PARA LA POBLACIÓN	1.6.1 EJE DE DESARROLLO PED:	2. GOBERNABILIDAD, SEGURIDAD Y ESTADO DE DERECHO
1.5.2 PROGRAMA (POLÍTICA DE ACCIÓN) PMD:	1. SEGURIDAD PÚBLICA Y JUSTICIA CÍVICA	1.6.2 PROGRAMA DE DESARROLLO PED:	PROGRAMA 6. GOBERNABILIDAD
1.5.3 LÍNEA DE ACCIÓN PMD:	16. FOMENTAR UNA NUEVA RELACIÓN ENTRE LA CIUDADANÍA Y LOS CUERPOS POLICIAOS, POR MEDIO DEL POLICÍA DE PROXIMIDAD.		

2. ALINEACIÓN AL PROGRAMA PRESUPUESTARIO

2.1 DENOMINACIÓN DEL PP:	SEGURIDAD, CULTURA DE PAZ Y PREVENCIÓN DEL DELITO PARA CRECER EN SOLIDARIDAD			
2.2 CLAVE DEL PP:	PPI1	2.3 NIVEL MIR:	ACTIVIDAD	NÚMERO DE COMPORTEO ACTIVIDAD: 13
2.4 RESUMEN NARRATIVO:	ELABORACIÓN DE CAMPAÑAS SOBRE PREVENCIÓN DEL DELITO Y EDUCACIÓN VIAL.			

3. IDENTIFICACIÓN DEL INDICADOR

3.1 NOMBRE DEL INDICADOR:	PORCENTAJE DE CAMPAÑAS SOBRE PREVENCIÓN DEL DELITO Y EDUCACIÓN VIAL ELABORADAS	3.4 TIPO:	GESTIÓN
3.2 DEFINICIÓN DEL INDICADOR:	ESTE INDICADOR MIDE LAS CAMPAÑAS DE LA SECRETARÍA DE SEGURIDAD PÚBLICA TRÁNSITO MUNICIPAL QUE LLAVA A CABO LA SUBDIRECCIÓN DE COMUNICACIÓN SOCIAL DE MANERA TRIMESTRAL ASI COMO TAMBIEN FUNCIONA PARA OBSERVAR EL AVANCE DE LO PROYECTADO EN EL AÑO.	3.5 DIMENSIÓN:	EFICACIA
3.3 FÓRMULA:	(NÚMERO DE CAMPAÑAS ELABORADAS / NÚMERO DE CAMPAÑAS PROGRAMADAS) X 100	3.6 SENTIDO:	ASCENDENTE
3.9 MEDIOS DE VERIFICACIÓN:	ARCHIVO DE CAMPAÑAS DE LA SUB DIRECCIÓN DE COMUNICACIÓN SOCIAL, (DISEÑOS).		
3.7 FRECUENCIA DE MEDICIÓN:	TRIMESTRAL		
3.8 UNIDAD DE MEDIDA DEL INDICADOR:	PORCENTAJE		

3.13 CRITERIO DE SEMAFORIZACIÓN

3.10 LÍNEA BASE	3.11 META 2022	3.12 CÁLCULO PARA EL INDICADOR	VARIACIÓN RESPECTO META PROG.	RIESGO	CRITICO
VALOR	VALOR	VALOR	Hasta 47	Hasta 47	MEDIO
58.33	2021	100	10	20	20

4. CALENDARIO DE METAS PROGRAMADAS

METAS TRIMESTRALES		1ER TRIMESTRE	2DO TRIMESTRE	3ER TRIMESTRE	4TO TRIMESTRE	PROGRAMADO ANUAL	UNIDAD DE MEDIDA
4.1 INDICADOR	PORCENTAJE DE CAMPAÑAS SOBRE PREVENCIÓN DEL DELITO Y EDUCACIÓN VIAL ELABORADAS	25.00	25.00	25.00	25.00	100.00	PORCENTAJE
4.2 VARIABLE 1	NÚMERO DE CAMPAÑAS ELABORADAS	48.00	48.00	48.00	48.00	192.00	CAMPAÑAS
4.3 VARIABLE 2	NÚMERO DE CAMPAÑAS PROGRAMADAS	192.00	192.00	192.00	192.00	192.00	CAMPAÑAS

5. CALENDARIO DE METAS EJECUTADAS

METAS TRIMESTRALES		1ER TRIMESTRE	2DO TRIMESTRE	3ER TRIMESTRE	4TO TRIMESTRE	AVANCE ACUMULADO	SEMAFORO TRIMESTRAL
5.1 INDICADOR	PORCENTAJE DE CAMPAÑAS SOBRE PREVENCIÓN DEL DELITO Y EDUCACIÓN VIAL ELABORADAS	28.65	29.44	22.92	28.13	303.13	ACEPTABLE
5.2 VARIABLE 1	NÚMERO DE CAMPAÑAS ELABORADAS	55.00	45.00	44.00	54.00	198.00	SEMAFORO ANUAL
5.3 VARIABLE 2	NÚMERO DE CAMPAÑAS PROGRAMADAS	192.00	192.00	192.00	192.00	192.00	ACEPTABLE

5.4 JUSTIFICACIONES: LA META ANUAL PROGRAMADA ES DEL 100 % QUE EQUIVALE A 192 CAMPAÑAS. EN ESTE 4º TRIMESTRE SE PROGRAMÓ UN 25 % QUE EQUIVALE A 48 CAMPAÑAS VIRTUALES PUBLICADAS SOBRE PREVENCIÓN DEL DELITO Y EDUCACIÓN VIAL PUBLICADOS ENTRE OTRAS. EN ESTE TRIMESTRE SE REALIZARON 54 CAMPAÑAS SOBRE PREVENCIÓN DEL DELITO Y EDUCACIÓN VIAL, OBTENIENDO COMO RESULTADO UN 28.13% DE AVANCE, QUEDANDO EN UN 3.13% ARRIBA DE LO ESPERADO, DEBIDO A LAS ACTIVIDADES DIARIAS DEL TRABAJO REALIZADO DE LAS DIRECCIONES DE ESTA SECRETARÍA DE SEGURIDAD PÚBLICA Y TRÁNSITO MUNICIPAL. EN CUANTO A LA META ANUAL OBTUVIMOS UN ACUMULADO DE 103.13% DEBIDO AL SOBRECUMPLIMIENTO EN TRIMESTRES ANTERIORES, SIN EMBARGO ACORDE A LA SEMAFORIZACIÓN EL INDICADOR SE ENCONTRA DENTRO DE UN RANGO ACEPTABLE.

6. RESPONSABLE DIRECTO DEL INDICADOR

6.1 NOMBRE DEL RESPONSABLE:	LIC. ROSANA LIZETTE DÍAZ GONZÁLEZ	6.2 TELÉFONO:	984 169 38 70
6.3 CARGO Y ÁREA:	SUBDIRECTORA DE COMUNICACIÓN SOCIAL	6.4 CORREO ELECTRÓNICO:	comunicacion@solidaridad.gob.mx

Rosana Lizette Díaz González
LIC. ROSANA LIZETTE DÍAZ GONZÁLEZ
SUBDIRECTORA DE COMUNICACIÓN SOCIAL



Raul Alberto Yassinari González
LIC. RAUL ALBERTO YASSINARI GONZÁLEZ
SECRETARÍA DE SEGURIDAD PÚBLICA Y TRÁNSITO MUNICIPAL



H. AYUNTAMIENTO DE SOLIDARIDAD
SUBDIRECCIÓN DE COMUNICACIÓN SOCIAL
SECRETARÍA DE SEGURIDAD PÚBLICA
Y TRÁNSITO MUNICIPAL
PLAYA DEL CARMEN, QUINTANA ROO
2021 - 2024

AYUNTAMIENTO DEL MUNICIPIO DE SOLIDARIDAD
SECRETARÍA DE SEGURIDAD PÚBLICA Y TRÁNSITO MUNICIPAL
PLAYA DEL CARMEN, QUINTANA ROO
2021 - 2024