 CÉDULA DE AVANCE DE CUMPLIMIENTO DE LOS OBJETIVOS Y METAS MUNICIPIO DE SOLIDARIDAD, QUINTANA ROO PERÍODO QUE SE INFORMA: DEL 01 DE ENERO AL 31 DE DICIEMBRE DE 2022												
PROGRAMA PRESUPUESTARIO:		PP11- SEGURIDAD, CULTURA DE PAZ Y PREVENCIÓN DEL DELITO PARA CRECER EN SOLIDARIDAD										
NIVEL MIR CON RESUMEN NARRATIVO	NOMBRE DEL INDICADOR	SENTIDO DEL INDICADOR	FRECUENCIA DE MEDICIÓN	META ANUAL PROGRAMADA	ACUMULABLE SÍ/NO	METAS - AVANCE				AVANCE DE LA META PROGRAMADA		JUSTIFICACIONES
						PROGRAMADO Y REALIZADO EN EL PERÍODO				TRIM	ANUAL	
						1er TRIM	2o TRIM	3er TRIM	4to TRIM			
FIN.-CONTRIBUIR A GARANTIZAR LA PAZ Y LA SEGURIDAD PERSONAL Y DE LA PROPIEDAD, MEDIANTE ACCIONES PARA DISMINUIR LOS ACTOS DELICTIVOS Y FALTAS ADMINISTRATIVAS	TASA DE INCIDENCIA DELICTIVA POR CADA CIENTO MIL HABITANTES (CASOS POR CADA 100 MIL HABITANTES).	DESCENDENTE	ANUAL	33630	NO	0.00	0.00	0.00	31538.00	93.77	93.77	L NOMBRE DEL INDICADOR DE ACUERDO A LA FUENTE OFICIAL ES "TASA DE INCIDENCIA DELICTIVA POR ENTIDAD FEDERATIVA DE OCURRENCIA POR CADA 100 MIL HABITANTES" DONDE EL RESULTADO SE CALCULA DIVIDIENDO EL NÚMERO TOTAL DE DELITOS OCURRIDOS ENTRE LA POBLACIÓN DE 18 AÑOS Y MÁS MULTIPLICADOS POR 100,000. PARA ESTE EJERCICIO FISCAL 2022, SE PROGRAMÓ UNA TASA DE 33,630. SIN EMBARGO DEBIDO A QUE LOS RESULTADOS DE LA ENCUESTA NACIONAL DE VICTIMIZACIÓN Y PERCEPCIÓN SOBRE SEGURIDAD PÚBLICA (ENVIPE) AÚN NO PRESENTA LOS RESULTADOS AL 2023 (CON DATOS BASES DEL 2022), ES POR ELLO QUE SE TOMA EL RESULTADO DE 31,538 CASOS POR CADA 100 MIL HABITANTES EN EL 2021 (RESULTADOS DE ENCUESTA ENVIPE 2022), CABE MENCIONAR QUE LOS TABULADOS DE RESULTADOS DE ESTA ENCUESTA NO PRESENTAN LAS VARIABLES 1 Y 2, EL DATO LO PROPORCIONA DE MANERA DIRECTA EN EL DOCUMENTO EXCEL DENOMINADO "I. NIVEL DE VICTIMIZACIÓN Y DELINCUENCIA" HOJA 1.4.
						0.00	0.00	0.00	33630.00			
PROPÓSITO.-LOS HOMBRES Y MUJERES ENTRE 18 AÑOS Y MÁS DEL MUNICIPIO DE SOLIDARIDAD, DISMINUYEN LA INCURRENCIA DE ACTOS DELICTIVOS	VARIACIÓN PORCENTUAL DE ACTOS DELICTIVOS EN EL MUNICIPIO	DESCENDENTE	ANUAL	15	NO	0.00	0.00	0.00	3.84	25.60	25.60	LA META ANUAL QUE SE PROGRAMÓ PARA EL PROPÓSITO FUE DE -15% DE VARIACION PORCENTUAL QUE EQUIVALE A QUE LOS CASOS SE REDUZCAN A UN TOTAL DE 6684 ACTOS DELICTIVOS EN ESTE AÑO. HASTA EL ÚLTIMO TRIMESTRE SE TIENE LA INFORMACIÓN QUE PUBLICA EL SECRETARIADO EJECUTIVO DEL SISTEMA NACIONAL DE SEGURIDAD PÚBLICA DEL ÍNDICE DE INCIDENCIA DELICTIVA DEL FUERO COMÚN, A NIVEL MUNICIPAL, DANDO UN ÍNDICE DELICTIVO EN 2022 DE 3.84% MAS QUE EL AÑO ANTERIOR, POR LO QUE LOS ACTOS DELICTIVOS SUMARON 8166 EN TODO EL AÑO.
						0.00	0.00	0.00	-15.01			
C-1 ACCIONES PARA GARANTIZAR EL ADECUADO FUNCIONAMIENTO DE LA SSPYTM Y EL CUMPLIMIENTO DE SUS OBJETIVOS REALIZADAS	PORCENTAJE DE LAS ACCIONES REALIZADAS	REGULAR	TRIMESTRAL	100	SI	25.96	45.19	28.85	37.50	144.45	137.50	LA META ANUAL DEL 2022 ES DEL 100% QUE EQUIVALE A 104 ACCIONES PROGRAMADAS, POR LO QUE EN ESTE CUARTO TRIMESTRE SE PROGRAMÓ UN 25.96% QUE EQUIVALE A 27 ACCIONES REALIZADAS, SE OBTUVO UN RESULTADO DEL 37.50% QUE EQUIVALE A 39 ACCIONES REALIZADAS, SOBREPASANDO LA META ESTABLECIDA POR UN 11.54%. ESTO DEBIDO A LA TEMPORADA NAVIDEÑA. EN CUANTO A LA META ANUAL OBTUVIMOS UN ACUMULADO DE 137.50% DEBIDO AL SOBRECUMPLIMIENTO EN TRIMESTRES ANTERIORES QUE AFECTÓ EL RESULTADO FINAL.
						25.96	24.04	24.04	25.96			



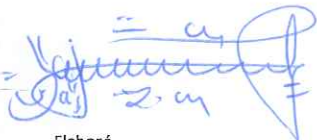
H. AYUNTAMIENTO DE SOLIDARIDAD
 DIRECCIÓN DE EVALUACIÓN Y SEGUIMIENTO
 PLAYA DEL CARMEN, QUINTANA ROO
 2021 - 2024


 Revisó
 Lic. Teresa Flores Grajales
 Dir. de Evaluación y Seguimiento



H. AYUNTAMIENTO DE SOLIDARIDAD
 SECRETARÍA DE PLANEACIÓN Y EVALUACIÓN
 PLAYA DEL CARMEN, QUINTANA ROO
 2021 - 2024


 Autorizó
 Dra. Yara Faride Briceño Chablé
 Secretaría de Planeación y Evaluación


 Elaboró
 Lic. Zazil A Jauregui Marcial
 Técnico Especializado



CÉDULA DE AVANCE DE CUMPLIMIENTO DE LOS OBJETIVOS Y METAS
MUNICIPIO DE SOLIDARIDAD, QUINTANA ROO
PERÍODO QUE SE INFORMA: DEL 01 DE ENERO AL 31 DE DICIEMBRE DE 2022

PROGRAMA PRESUPUESTARIO:		PP11- SEGURIDAD, CULTURA DE PAZ Y PREVENCIÓN DEL DELITO PARA CRECER EN SOLIDARIDAD										
NIVEL MIR CON RESUMEN NARRATIVO	NOMBRE DEL INDICADOR	SENTIDO DEL INDICADOR	FRECUENCIA DE MEDICIÓN	META ANUAL PROGRAMADA	ACUMULABLE SÍ/NO	METAS - AVANCE				AVANCE DE LA META PROGRAMADA		JUSTIFICACIONES
						PROGRAMADO Y REALIZADO EN EL PERÍODO				TRIM	ANUAL	
						1er TRIM	2o TRIM	3er TRIM	4to TRIM			
A-1.1 GESTIÓN PARA LA COORDINACIÓN DE LOS OPERATIVOS PARA GARANTIZAR LA SEGURIDAD DE LAS PERSONAS Y SUS BIENES	PORCENTAJE DE GESTIONES REALIZADAS PARA LA COORDINACIÓN DE LOS OPERATIVOS. PORCENTAJE DE GESTIONES REALIZADAS PARA LA COORDINACIÓN DE LOS OPERATIVOS.	REGULAR	TRIMESTRAL	80	SI	20.00	38.33	30.00	30.00	150.00	147.91	LA META ANUAL DEL 2022 ES DEL 80% QUE EQUIVALE A 96 GESTIONES PROGRAMADAS PARA LA COORDINACIÓN DE OPERATIVOS, POR LO QUE EN ESTE CUARTO TRIMESTRE SE PROGRAMO UN 20% QUE EQUIVALE A 24 GESTIONES PARA LA COORDINACIÓN DE OPERATIVOS REALIZADAS; POR LO TANTO EN ESTE CUARTO TRIMESTRE SE OBTUVO UN RESULTADO DEL 30.00% EQUIVALENTE A 36 GESTIONES PARA LA COORDINACIÓN DE OPERATIVOS REALIZADAS, MANTENIENDO LA META EN ACEPTABLE. ESTO DEBIDO A LA ÉPOCA DECEMBRINA, LA CUAL FINALIZA EL 15 DE ENERO. EN CUANTO A LA META ANUAL OBTUVIMOS UN ACUMULADO DE 118.33% DEBIDO AL SOBRECUMPLIMIENTO EN SEGUNDO Y CUARTO TRIMESTRE QUE AFECTO EL RESULTADO FINAL.
A-1.2 GESTIÓN PARA LA MEJORA DE LA INFRAESTRUCTURA DE LA SSP/PTM	PORCENTAJE DE GESTIONES PARA EL MEJORAMIENTO DE LA INFRAESTRUCTURA REALIZADAS	REGULAR	TRIMESTRAL	100	SI	25.00	25.00	25.00	25.00	100.00	100.00	LA META ANUAL DEL 2022 ES DEL 100% QUE EQUIVALE A 4 GESTIONES PROGRAMADAS, POR LO QUE EN ESTE CUARTO TRIMESTRE SE PROGRAMO UN 25% QUE EQUIVALE A 1 GESTIÓN REALIZADA; ES DECIR, EN ESTE CUARTO TRIMESTRE SE OBTUVO UN RESULTADO DEL 25% EQUIVALENTE A 1 GESTIÓN REALIZADA, LOGRANDO LA META ESTABLECIDA. ESTO DEBIDO, A QUE LA FUNCIÓN PRINCIPAL ES GESTIONAR CON LA DIRECCIÓN DE PLANEACION Y ADMINISTRACION ESTA ENCOMIENDA, PARA QUE CADA DIRECCIÓN EXPONGA SU REQUERIMIENTO DE MEJORA DE ESPACIOS, POR LO QUE AL COORDINARSE CON EL DESPACHO, ESTE HACE UNA SOLA GESTIÓN POR TODA LA SECRETARÍA:
A-1.3 GESTIÓN PARA LA PLANEACION Y REALIZACIÓN DE EVENTOS Y ACTIVIDADES COMO ESTÍMULO A LOS POLICÍAS	PORCENTAJE DE GESTIONES PARA LA REALIZACIÓN DE EVENTOS Y ACTIVIDADES AUTORIZADAS	REGULAR	TRIMESTRAL	100	SI	33.33	0.00	0.00	66.67	100.00	100.00	LA META ANUAL DEL 2022 ES DEL 100% QUE EQUIVALE A 3 GESTIONES PROGRAMADAS, POR LO QUE EN ESTE CUARTO TRIMESTRE SE PROGRAMO UN 66.67% QUE EQUIVALE A 2 GESTIONES REALIZADAS; ES DECIR, EN ESTE CUARTO TRIMESTRE SE REALIZÓ 2 GESTIONES, CUMPLIENDO CON LA META ESTABLECIDA EN ESTE AÑO PARA LA REALIZACIÓN DE EVENTOS Y ACTIVIDADES COMO ESTIMULO DEL POLICÍA COMO SON LA POSADA NAVIDEÑA Y MARATÓN GUADALUPE-REYES, FINALIZANDO EN EVENTO PARA EL CUERPO POLICIACO Y SUS MARATONISTAS.
A-1.4 GESTIÓN DE LOS RECURSOS FISCALES PARA EL PAGO DE LOS ESTÍMULOS ECONÓMICOS A LOS POLICÍAS	PORCENTAJE DE LAS GESTIONES DE RECURSOS ECONÓMICOS AUTORIZADOS	REGULAR	TRIMESTRAL	100	NO	100.00	0.00	0.00	0.00	0.00	100.00	LA META ANUAL DEL 2022 ES DEL 100% QUE EQUIVALE A 1 GESTIONES PROGRAMADAS, POR LO QUE EN ESTE CUARTO TRIMESTRE SE PROGRAMO UN 0.00% QUE EQUIVALE A 0 GESTIONES REALIZADAS; ES DECIR, EN ESTE CUARTO TRIMESTRE NO SE REALIZÓ GESTIONES PARA EL PAGO DE ESTIMULO AL POLICÍA, DEBIDO A QUE DICHO ESTIMULO YA HA SIDO ENTREGADO A PRINCIPIOS DE AÑO AL PERSONAL ADSCRITO A LA SECRETARÍA DE SEGURIDAD PÚBLICA Y TRÁNSITO DEL MUNICIPIO DE SOLIDARIDAD, DANDO COMO RESULTADO UN AVANCE DEL 100%.

[Handwritten signature]
-2.04

Elaboró
Lic. Zazil A Jauregui Marcial
Técnico Especializado




H. AYUNTAMIENTO DE SOLIDARIDAD
DIRECCIÓN DE EVALUACIÓN Y SEGUIMIENTO
PLAYA DEL CARMEN, QUINTANA ROO
2021 - 2024


[Handwritten signature]
Revisó
Lic. Teresa Flores Grajales
Dir. de Evaluación y Seguimiento



H. AYUNTAMIENTO DE SOLIDARIDAD
SECRETARÍA DE PLANEACION Y EVALUACIÓN
PLAYA DEL CARMEN, QUINTANA ROO
2021 - 2024

[Handwritten signature]
Autorizó
Dra. Yara Paride Briceño Chablé
Secretaría de Planeación y Evaluación

 CÉDULA DE AVANCE DE CUMPLIMIENTO DE LOS OBJETIVOS Y METAS MUNICIPIO DE SOLIDARIDAD, QUINTANA ROO PERÍODO QUE SE INFORMA: DEL 01 DE ENERO AL 31 DE DICIEMBRE DE 2022												
PROGRAMA PRESUPUESTARIO:		PP11- SEGURIDAD, CULTURA DE PAZ Y PREVENCIÓN DEL DELITO PARA CRECER EN SOLIDARIDAD										
NIVEL MIR CON RESUMEN NARRATIVO	NOMBRE DEL INDICADOR	SENTIDO DEL INDICADOR	FRECUENCIA DE MEDICIÓN	META ANUAL PROGRAMADA	ACUMULABLE SÍ/NO	METAS - AVANCE				AVANCE DE LA META PROGRAMADA		JUSTIFICACIONES
						PROGRAMADO Y REALIZADO EN EL PERÍODO				TRIM	ANUAL	
						1er TRIM	2o TRIM	3er TRIM	4to TRIM			
C-2 ACCIONES ADMINISTRATIVAS Y DE APOYO PARA EL FUNCIONAMIENTO DE LAS SSPYTM REALIZADAS	PORCENTAJE DE ACCIONES ADMINISTRATIVAS Y DE APOYO REALIZADAS	ASCENDENTE	TRIMESTRAL	80	SI	31.35	24.45	20.00	23.27	121.00	123.83	LA META ANUAL PROGRAMADA PARA ESTE INDICADOR ES DE 1500 ACCIONES ADMINISTRATIVAS Y DE APOYO, CON UN VALOR DEL 100% EN ESTE CUARTO TRIMESTRE SE REALIZARON 349 DE ACCIONES REALIZADAS DE LAS 298 QUE SE TENIAN PROGRAMADAS , OBTENIENDO COMO RESULTADO UN 23.27% DE AVANCE, LOGRANDO SOBREPASAR LA META ESTABLECIDA, ESTO DEBIDO A LA EPOCA DECEMBRINA Y FIN DE AÑO, AUMENTÓ LA COORDINACIÓN DE OPERATIVOS EN CONJUNTO CON LAS UNIDADES ADMINISTRATIVAS DE ESTA SSPYTM. EN CUANTO A LA META ANUAL OBTUVIMOS UN ACUMULADO DE 97.68% DEBIDO AL SOBRECUMPLIMIENTO EN TRIMESTRES ANTERIORES QUE AFECTO EL RESULTADO FINAL.
						31.35	14.71	14.71	19.23			
A-2.1 REALIZACIÓN DE REUNIONES DE TRABAJO CON LOS TITULARES DE LAS UNIDADES ADMINISTRATIVAS PARA LA LOGRAR ACUERDOS Y CUMPLIR CON LAS TAREAS CORRESPONDIENTES.	PORCENTAJE DE REUNIONES DE TRABAJO REALIZADAS	ASCENDENTE	TRIMESTRAL	80	SI	28.80	26.53	19.33	21.33	124.95	119.98	LA META ANUAL PROGRAMADA PARA ESTE INDICADOR ES DE 750.00 REUNIONES DE TRABAJO CON UN VALOR DEL 100% EN ESTE CUARTO TRIMESTRE SE REALIZARON 160 REUNIONES DE LAS 128 QUE SE TENIAN PROGRAMADAS , OBTENIENDO COMO RESULTADO UN 21.33% DE AVANCE SOBREPASANDO POR UN 4.26% LA META ESTABLECIDA DERIVADO A QUE POR LAS FECHAS DECEMBRINAS LAS UNIDADES ADMINISTRATIVAS COORDINAN OPERATIVOS DIARIOS. EN CUANTO A LA META ANUAL OBTUVIMOS UN ACUMULADO DE 96% DEBIDO AL SOBRECUMPLIMIENTO EN TRIMESTRES ANTERIORES QUE AFECTO EL RESULTADO FINAL.
						28.80	17.07	17.07	17.07			
A-2.2 GESTIONES ADMINISTRATIVAS PARA EL FUNCIONAMIENTO DE LA SUBSECRETARÍA DE SEGURIDAD PÚBLICA.	PORCENTAJE DE GESTIONES REALIZADAS PARA EL FUNCIONAMIENTO	ASCENDENTE	TRIMESTRAL	80	SI	33.75	22.25	20.63	23.63	111.20	125.32	LA META ANUAL PROGRAMADA PARA ESTE INDICADOR ES DE 800 SOLICITUDES CON UN VALOR DEL 100% EN ESTE CUARTO TRIMESTRE SE REALIZARON 189 SOLICITUDES DE LAS 170 QUE SE TENIAN PROGRAMADAS , OBTENIENDO COMO RESULTADO UN 23.63% DE AVANCE SOBREPASANDO LA META ESTABLECIDA POR UN 2.38% DERIVADO AL CIERRE DE AÑO, SE PRONUNCIAN GESTIONES PARA LA OPERATIVIDAD DE LAS UNIDADES ADMINISTRATIVAS. EN CUANTO A LA META ANUAL OBTUVIMOS UN ACUMULADO DE 100.25% DEBIDO AL SOBRECUMPLIMIENTO EN TRIMESTRES ANTERIORES QUE AFECTO EL RESULTADO FINAL.
						33.75	12.50	12.50	21.25			
C-3 ACCIONES DE PREVENCIÓN DE ACTOS DELICTIVOS Y FALTAS ADMINISTRATIVAS	PORCENTAJE DE ACCIONES DE PREVENCIÓN REALIZADAS	ASCENDENTE	TRIMESTRAL	100	SI	0.00	0.00	0.00	0.00	0.00	0.00	EN ESTE CUARTO TRIMESTRE NO SE LOGRÓ ALCANZAR LAS METAS EJECUTADAS, POR LO QUE SE ENCUENTRAN EN CEROS, YA QUE NO SE REALIZÓ NINGUNA ACCIÓN DE PREVENCIÓN DE ACTOS DELICTIVOS Y FALTAS ADMINISTRATIVAS, DERIVADO A QUE, DE ACUERDO AL NUEVO REGLAMENTO DE LA SECRETARÍA LA DIRECCIÓN OPERATIVA, DEJÓ DE FUNCIONAR COMO TAL Y DE ACUERDO AL NUEVO REGLAMENTO INTERIOR DE SEGURIDAD PÚBLICA Y TRÁNSITO MUNICIPAL, LA DIRECCIÓN OPERATIVA PASÓ HACER UNA SUBDIRECCIÓN DE LA DIRECCIÓN PREVENTIVA, POR LO TANTO NO SE LLEVA NINGUN REGISTRO INDIVIDUAL DE LA DIRECCIÓN OPERATIVA. CABE MENCIONAR QUE TODA LA ACTIVIDAD DE ESTA AREA SE ENCUENTRA CONCENTRADA E INTEGRADA EN EL INFORME DE LA DIRECCIÓN DE LA POLICÍA PREVENTIVA
						27.61	23.58	25.16	28.28			



 Elaboró
 Lic. Zazil A Jauregui Marcial
 Técnico Especializado


 H. AYUNTAMIENTO DE SOLIDARIDAD
 DIRECCIÓN DE EVALUACIÓN Y SEGUIMIENTO
 PLAYA DEL CARMEN, QUINTANA ROO
 2021 - 2024


 Revisó
 Lic. Teresa Flores Grajales
 Dir. de Evaluación y Seguimiento


 H. AYUNTAMIENTO DE SOLIDARIDAD
 SECRETARÍA DE PLANEACIÓN Y EVALUACIÓN
 PLAYA DEL CARMEN, QUINTANA ROO
 2021 - 2024



 Autorizó
 Dra. Yara Faride Briceño Chablé
 Secretaria de Planeación y Evaluación.

 CÉDULA DE AVANCE DE CUMPLIMIENTO DE LOS OBJETIVOS Y METAS MUNICIPIO DE SOLIDARIDAD, QUINTANA ROO PERÍODO QUE SE INFORMA: DEL 01 DE ENERO AL 31 DE DICIEMBRE DE 2022												
PROGRAMA PRESUPUESTARIO:		PP11- SEGURIDAD, CULTURA DE PAZ Y PREVENCIÓN DEL DELITO PARA CRECER EN SOLIDARIDAD										
NIVEL MIR CON RESUMEN NARRATIVO	NOMBRE DEL INDICADOR	SENTIDO DEL INDICADOR	FRECUENCIA DE MEDICIÓN	META ANUAL PROGRAMADA	ACUMULABLE SÍ/NO	METAS - AVANCE				AVANCE DE LA META PROGRAMADA		JUSTIFICACIONES
						PROGRAMADO Y REALIZADO EN EL PERÍODO				TRIM	ANUAL	
						1er TRIM	2o TRIM	3er TRIM	4to TRIM			
A-3.1 ATENCION DE LOS ACTOS DELICTIVOS Y FALTAS ADMINISTRATIVAS	PORCENTAJE DE LA ATENCION DE LOS DE ACTOS DELICTIVOS Y FALTAS ADMINISTRATIVAS	ASCENDENTE	TRIMESTRAL	100	SI	0.00	0.00	0.00	0.00	0.00	0.00	EN ESTE CUARTO TRIMESTRE NO SE LOGRÓ ALCANZAR LAS METAS EJECUTADAS, POR LO QUE SE ENCUENTRAN EN CEROS, YA QUE NO SE REALIZÓ NINGUNA ATENCION DE ACTOS DELICTIVOS Y FALTAS ADMINISTRATIVAS DERIVADO A QUE, DE ACUERDO AL NUEVO REGLAMENTO DE LA SECRETARIA LA DIRECCION OPERATIVA, DEJÓ DE FUNCIONAR COMO TAL Y DE ACUERDO AL NUEVO REGLAMENTO INTERIOR DE SEGURIDAD PÚBLICA Y TRÁNSITO MUNICIPAL, LA DIRECCIÓN OPERATIVA PASÓ HACER UNA SUBDIRECCIÓN DE LA DIRECCIÓN PREVENTIVA, POR LO TANTO NO SE LLEVA NINGUN REGISTRO DE MANERA INDIVIDUAL DE LA DIRECCION OPERATIVA. CABE MENCIONAR QUE TODA LA ACTIVIDAD DE ESTA AREA SE ENCUENTRA CONCENTRADA E INTEGRADA EN EL INFORME DE LA DIRECCIÓN DE LA POLICÍA PREVENTIVA
						21.44	19.76	21.04	17.76			
A-3.2 REALIZACION DE PATRULLAJES	PORCENTAJE DE PATRULLAJES REALIZADOS	ASCENDENTE	TRIMESTRAL	80	SI	0.00	0.00	0.00	0.00	0.00	0.00	EN ESTE CUARTO TRIMESTRE NO SE LOGRÓ ALCANZAR LAS METAS EJECUTADAS, POR LO QUE SE ENCUENTRAN EN CEROS, YA QUE NO SE REALIZÓ NINGUN PATRULLAJE DERIVADO A QUE, DE ACUERDO AL NUEVO REGLAMENTO DE LA SECRETARIA LA DIRECCION OPERATIVA, DEJÓ DE FUNCIONAR COMO TAL Y DE ACUERDO AL NUEVO REGLAMENTO INTERIOR DE SEGURIDAD PÚBLICA Y TRÁNSITO MUNICIPAL, LA DIRECCIÓN OPERATIVA PASÓ HACER UNA SUBDIRECCIÓN DE LA DIRECCIÓN PREVENTIVA, POR LO TANTO NO SE LLEVA NINGUN REGISTRO .
						20.00	20.00	20.00	20.00			
A-3.3 REALIZACIÓN DE OPERATIVOS	PORCENTAJE DE OPERATIVOS REALIZADOS	ASCENDENTE	TRIMESTRAL	100	SI	0.00	0.00	0.00	0.00	0.00	0.00	EN ESTE CUARTO TRIMESTRE NO SE LOGRÓ ALCANZAR LAS METAS EJECUTADAS, POR LO QUE SE ENCUENTRAN EN CEROS, YA QUE NO SE REALIZÓ NINGUN OPERATIVO, DERIVADO A QUE, DE ACUERDO AL NUEVO REGLAMENTO DE LA SECRETARIA LA DIRECCION OPERATIVA, DEJÓ DE FUNCIONAR COMO TAL Y DE ACUERDO AL NUEVO REGLAMENTO INTERIOR DE SEGURIDAD PÚBLICA Y TRÁNSITO MUNICIPAL, LA DIRECCIÓN OPERATIVA PASÓ HACER UNA SUBDIRECCIÓN DE LA DIRECCIÓN PREVENTIVA, POR LO TANTO NO SE LLEVA NINGUN REGISTRO DE MANERA INDIVIDUAL DE LA DIRECCION OPERATIVA. CABE MENCIONAR QUE TODA LA ACTIVIDAD DE ESTA AREA SE ENCUENTRA CONCENTRADA E INTEGRADA EN EL INFORME DE LA DIRECCIÓN DE LA POLICÍA PREVENTIVA
						27.61	23.58	25.16	28.28			

[Handwritten signature]
 2021 - 2024


H. AYUNTAMIENTO DE SOLIDARIDAD
DIRECCIÓN DE EVALUACIÓN Y SEGUIMIENTO
PLAYA DEL CARMEN, QUINTANA ROO
2021 - 2024

Elaboró
 Lic. Zazil A Jauregui Marcial
 Técnico Especializado


 Revisó
 Lic. Teresa Flores Grajales
 Dir. de Evaluación y Seguimiento


H. AYUNTAMIENTO DE SOLIDARIDAD
SECRETARÍA DE PLANEACION Y EVALUACIÓN
PLAYA DEL CARMEN, QUINTANA ROO
2021 - 2024


 Autorizó
 Dra. Yara Fariña Briceño Chablé
 Secretaría de Planeación y Evaluación



CÉDULA DE AVANCE DE CUMPLIMIENTO DE LOS OBJETIVOS Y METAS
MUNICIPIO DE SOLIDARIDAD, QUINTANA ROO
PERÍODO QUE SE INFORMA: DEL 01 DE ENERO AL 31 DE DICIEMBRE DE 2022

PROGRAMA PRESUPUESTARIO: PP11- SEGURIDAD, CULTURA DE PAZ Y PREVENCIÓN DEL DELITO PARA CRECER EN SOLIDARIDAD												
NIVEL MIR CON RESUMEN NARRATIVO	NOMBRE DEL INDICADOR	SENTIDO DEL INDICADOR	FRECUENCIA DE MEDICIÓN	META ANUAL PROGRAMADA	ACUMULABLE SÍ/NO	METAS - AVANCE				AVANCE DE LA META PROGRAMADA		JUSTIFICACIONES
						PROGRAMADO Y REALIZADO EN EL PERÍODO				TRIM	ANUAL	
						1er TRIM	2o TRIM	3er TRIM	4to TRIM			
A-3.4 ATENCION DE LOS REPORTES DE AUXILIOS	PORCENTAJE DE AUXILIOS ATENDIDOS	ASCENDENTE	TRIMESTRAL	100	SI	0.00	0.00	0.00	0.00	0.00	0.00	EN ESTE CUARTO TRIMESTRE NO SE LOGRÓ ALCANZAR LAS METAS EJECUTADAS, POR LO QUE SE ENCUENTRAN EN CEROS, YA QUE NO SE REALIZÓ NINGUNA ATENCION DE AUXILIO COMO DIRECCION OPERATIVA DERIVADO A QUE, DE ACUERDO AL NUEVO REGLAMENTO DE LA SECRETARIA LA DIRECCION OPERATIVA, DEJÓ DE FUNCIONAR COMO TAL Y DE ACUERDO AL NUEVO REGLAMENTO INTERIOR DE SEGURIDAD PÚBLICA Y TRÁNSITO MUNICIPAL, LA DIRECCIÓN OPERATIVA PASÓ HACER UNA SUBDIRECCIÓN DE LA DIRECCIÓN PREVENTIVA, POR LO TANTO NO SE LLEVA NINGUN REGISTRO DE MANERA INDIVIDUAL DE LA DIRECCION OPERATIVA. CABE MENCIONAR QUE TODA LA ACTIVIDAD DE ESTA ÁREA SE ENCUENTRA CONCENTRADA E INTEGRADA EN EL INFORME DE LA DIRECCIÓN DE LA POLICÍA PREVENTIVA
C-4 ACCIONES QUE FORTALEZCAN LA SEGURIDAD PÚBLICA EN LA ZONA TURÍSTICA	PORCENTAJES DE ACCIONES QUE FORTALEZCAN LA SEGURIDAD EN LA ZONA TURÍSTICA REALIZADOS	DESCENDENTE	TRIMESTRAL	80	SI	20.95	13.23	23.89	37.44	187.20	119.38	LA META ANUAL ES DE 80 % QUE EQUIVALE A 48,000 ACCIONES, LA META PROGRAMADA PARA ESTE CUARTO TRIMESTRE ES DE 20 % QUE EQUIVALE A 12,000 ACCIONES , OBTENIENDO UN RESULTADO TRIMESTRAL DE 37.44 % EQUIVALENTE A 22,461 ACCIONES REALIZADAS , LO QUE REFLEJA UN 17.44% MÁS DE LO PROGRAMADO, ESTANDO DENTRO DEL PARAMETRO CRITICO DE ACUERDO A LOS CRITERIOS DE SEMAFORIZACION. ESTO DEBIDO A QUE SE INCREMENTARON LAS ACCIONES EN LA DIRECCION TURISTICA POR LA TEMPORADA NAVIDEÑA. EN CUANTO A LA META ANUAL OBTUVIMOS UN ACUMULADO DE 95.50% DEBIDO AL SOBRECUMPLIMIENTO EN TRIMESTRES ANTERIORES QUE AFECTO EL RESULTADO FINAL.
A-4.1 EJECUCIÓN DE OPERATIVOS PREVENTIVOS PARA MAYOR VIGILANCIA EN LA ZONA TURÍSTICA	PORCENTAJE DE OPERATIVOS PREVENTIVOS PARA MAYOR VIGILANCIA EN LA ZONA TURÍSTICA REALIZADOS	DESCENDENTE	TRIMESTRAL	80	SI	22.40	12.90	12.85	14.07	70.35	77.77	LA META ANUAL PROGRAMADA ES DE 80% QUE EQUIVALE A 8000 OPERATIVOS REALIZADOS. PARA ESTE CUARTO TRIMESTRE SE PROGRAMÓ UN 20% QUE EQUIVALE A 2000 OPERATIVOS, OBTENIENDO UN RESULTADO TRIMESTRAL DE 14.07% EQUIVALENTE A 1407 OPERATIVOS REALIZADOS, REFLEJANDO UN 5.93% MENOS DE LO PROGRAMADO, DERIVADO A LA MALA CONDICION METEOROLÓGICA , ENCONTRANDOSE EN EL PARAMETRO ACEPTABLE DE ACUERDO AL CRITERIO DE SEMAFORIZACION. ASÍ MISMO EL AVANCE ACUMULADO HASTA EL CUARTO PERIODO TRIMESTRAL ES DEL 62.22 %. EN CUANTO A LA META ANUAL OBTUVIMOS UN ACUMULADO DE 62% QUEDANDO POR DEBAJO DEL PROGRAMADO ANUAL DEBIDO A QUE EN LOS ULTIMOS TRES TRIMESTRES NO PUDIMOS ALCANZAR LA META PROGRAMADA.
						20.00	20.00	20.00	20.00			

[Handwritten signature]
- 2.04

Elaboró
Lic. Zazil A Jauregui Marcial
Técnico Especializado



H. AYUNTAMIENTO DE SOLIDARIDAD
DIRECCIÓN DE EVALUACIÓN Y SEGUIMIENTO
PLAYA DEL CARMEN, QUINTANA ROO
2021 - 2021

[Handwritten signature]
Revisó
Lic. Teresa Flores Grajales
Dir. de Evaluación y Seguimiento



H. AYUNTAMIENTO DE SOLIDARIDAD
SECRETARÍA DE PLANEACION Y EVALUACIÓN
PLAYA DEL CARMEN, QUINTANA ROO
2021 - 2024

[Handwritten signature]
Autorizó
Dra. Yara Faride Briceño Chabé
Secretaría de Planeación y Evaluación



CÉDULA DE AVANCE DE CUMPLIMIENTO DE LOS OBJETIVOS Y METAS

MUNICIPIO DE SOLIDARIDAD, QUINTANA ROO

PERÍODO QUE SE INFORMA: DEL 01 DE ENERO AL 31 DE DICIEMBRE DE 2022

PROGRAMA PRESUPUESTARIO:		PP11- SEGURIDAD, CULTURA DE PAZ Y PREVENCIÓN DEL DELITO PARA CRECER EN SOLIDARIDAD										
NIVEL MIR CON RESUMEN NARRATIVO	NOMBRE DEL INDICADOR	SENTIDO DEL INDICADOR	FRECUENCIA DE MEDICIÓN	META ANUAL PROGRAMADA	ACUMULABLE SÍ/NO	METAS - AVANCE				AVANCE DE LA META PROGRAMADA		JUSTIFICACIONES
						PROGRAMADO Y REALIZADO EN EL PERÍODO				TRIM	ANUAL	
						1er TRIM	2o TRIM	3er TRIM	4to TRIM			
A-4.2 ATENCIÓN DE AUXILIOS SOLICITADOS POR FALTAS ADMINISTRATIVAS Y DELITOS EN LA ZONA TURÍSTICA	PORCENTAJE DE AUXILIOS SOLICITADOS EN LA ZONA TURÍSTICA REALIZADOS	ASCENDENTE	TRIMESTRAL	100	SI	23.63	16.38	14.52	17.25	51.75	71.78	LA META ANUAL PROGRAMADA ES DE 100% QUE EQUIVALE A 6000 AUXILIOS RECEPCIONADOS Y ATENDIDOS, PARA ESTE CUARTO TRIMESTRE SE PROGRAMÓ UN 33.33 % QUE EQUIVALE 2,000 AUXILIOS, OBTENIENDO UN RESULTADO TRIMESTRAL DE 17.25 % EQUIVALENTE A 1035 AUXILIOS ATENDIDOS, 16.08 % MENOS DEL PORCENTAJE PROGRAMADO, ENCONTRÁNDOSE EN EL PARAMETRO DE ACUERDO AL CRITERIO DE SEMAFORIZACION EN RIESGO. ESTA DISMINUCION EN LA RECEPCION DE AUXILIOS SE DERIVA A QUE LA CIUDADANÍA ESTA MEJOR ATENDIDA DEBIDO AL AUMENTO DE RECORRIDOS PIE TIERRA EN TODA LA ZONA TURISTICA, EL AVANCE ACUMULADO HASTA EL CUARTO PERIODO TRIMESTRAL ES DEL 71.78% EQUIVALENTE A 4,307 AUXILIOS ATENDIDOS. EN CUANTO A LA META ANUAL OBTUVIMOS UN ACUMULADO DE 71% QUEDANDO POR DEBAJO DEL PROGRAMADO ANUAL DEBIDO A QUE EN LOS ULTIMOS TRES TRIMESTRES NO PUDIMOS ALCANZAR LA META PROGRAMADA.
						20.00	20.00	30.00	33.33			
A-4.3 IMPLEMENTACIÓN DE PATRULLAJES DE VIGILANCIA EN LA ZONA TURÍSTICA	PORCENTAJE DE PATRULLAJES DE VIGILANCIA EN LA ZONA TURÍSTICA	ASCENDENTE	TRIMESTRAL	100	SI	19.24	18.50	27.89	30.80	102.66	96.43	
						20.00	20.00	30.00	30.00			
A-4.4 REALIZACIÓN DE INSPECCIONES PREVENTIVAS EN LA ZONA TURÍSTICA	PORCENTAJE DE INSPECCIONES PREVENTIVAS EN LA ZONA TURÍSTICA REALIZADOS	REGULAR	TRIMESTRAL	100	SI	23.64	14.76	36.92	67.20	224.00	142.52	
						20.00	20.00	30.00	30.00			

[Handwritten signature]
-2.01

Elaboró
Lic. Zazil A Jauregui Marcial
Técnico Especializado




H. AYUNTAMIENTO DE SOLIDARIDAD
DIRECCIÓN DE EVALUACIÓN Y SEGUIMIENTO
PLAYA DEL CARMEN, QUINTANA ROO
2021 - 2024

[Handwritten signature]
Revisó
Lic. Teresa Flores Grajales
Dir. de Evaluación y Seguimiento



H. AYUNTAMIENTO DE SOLIDARIDAD
SECRETARÍA DE PLANEACION Y EVALUACIÓN
PLAYA DEL CARMEN, QUINTANA ROO
2021 - 2024

[Handwritten signature]
Autorizó
Dra. Yara Faride Briceño Chablié
Secretaría de Planeación y Evaluación


CÉDULA DE AVANCE DE CUMPLIMIENTO DE LOS OBJETIVOS Y METAS
MUNICIPIO DE SOLIDARIDAD, QUINTANA ROO
PERÍODO QUE SE INFORMA: DEL 01 DE ENERO AL 31 DE DICIEMBRE DE 2022

PROGRAMA PRESUPUESTARIO: PP11- SEGURIDAD, CULTURA DE PAZ Y PREVENCIÓN DEL DELITO PARA CRECER EN SOLIDARIDAD												
NIVEL MIR CON RESUMEN NARRATIVO	NOMBRE DEL INDICADOR	SENTIDO DEL INDICADOR	FRECUENCIA DE MEDICIÓN	META ANUAL PROGRAMADA	ACUMULABLE SÍ/NO	METAS - AVANCE				AVANCE DE LA META PROGRAMADA		JUSTIFICACIONES
						PROGRAMADO Y REALIZADO EN EL PERÍODO				TRIM	ANUAL	
						1er TRIM	2o TRIM	3er TRIM	4to TRIM			
A-4.5 GESTIONES ADMINISTRATIVAS PARA LA OPERATIVIDAD DE LA DIRECCIÓN DE POLICÍA TURÍSTICA	PORCENTAJE DE GESTIONES ADMINISTRATIVAS DE LA DIRECCIÓN DE POLICÍA TURÍSTICA REALIZADOS	REGULAR	TRIMESTRAL	100	SI	31.33	20.83	26.33	23.17	92.68	101.66	LA META ANUAL PROGRAMADA ES DE 100% QUE EQUIVALE A 600 GESTIONES, PARA ESTE CUARTO TRIMESTRE SE PROGRAMÓ UN 25% QUE EQUIVALE A 150 GESTIONES REALIZADAS, OBTENIENDO UN RESULTADO TRIMESTRAL DE 23.17% EQUIVALENTE A 139 GESTIONES REALIZADAS, 1.83% MENOS DE LO PROGRAMADO, DERIVADO A QUE DISMINUYERON LAS GESTIONES POR CIERRE DE AÑO, QUEDANDO DENTRO DEL PARAMETRO ACEPTABLE DE ACUERDO AL CRITERIO DE SEMAFORIZACION Y CON UN AVANCE ACUMULADO DEL 101.67%.
						25.00	25.00	25.00	25.00			
C-5 ACCIONES PARA LA ATENCION CIUDADANA REALIZADAS	PORCENTAJE DE ACCIONES PARA LA ATENCION CIUDADANA REALIZADAS	REGULAR	TRIMESTRAL	100	SI	22.54	51.84	51.84	24.29	73.56	150.51	EN ESTE CUARTO TRIMESTRE SE CONTEMPLÓ UNA META DE 5943 ATENCIONES CIUDADANAS, EQUIVALENTE A UN 33.02% DE LA META ANUAL. SE OBTUVO UN AVANCE DE 4373 ATENCIONES CIUDADANAS, LO QUE REPRESENTA UN 24.29% RESPECTO A LA META ANUAL ESTABLECIDA, QUEDANDO UN AVANCE ACUMULADO DEL 150.51%. EN ESTE TRIMESTRE LA META PROGRAMADA ESTUVO DEBAJO POR UN 8.73% DEBIDO A QUE LAS ATENCIONES Y SERVICIOS QUE LA DIRECCION JURIDICA REALIZA HAN DISMINUIDO CON RESPECTO A QUE LA CIUDADANIA Y/O MUNICIPIO DE SOLIDARIDAD TIENE MENOS DEMANDA EN LO QUE REFIERE LA FUNCION DEL ELEMENTO. EN CUANTO A LA META ANUAL OBTUVIMOS UN SOBRECUMPLIMIENTO DEL 50.51% DEBIDO AL RESULTADO OBTENIDO DEL SEGUNDO Y TERCER TRIMESTRE POR LO QUE SE SUPERO LA META ANUAL.
						22.54	22.22	22.22	33.02			
A-5.1 ENTREVISTAS PARA LA RESOLUCION DE CONFLICTOS O AUXILIOS	PORCENTAJE DE ACTAS DE ENTREVISTAS PARA LA RESOLUCION DE CONFLICTOS O AUXILIOS REALIZADOS.	REGULAR	TRIMESTRAL	100	SI	22.50	132.50	30.00	25.00	100.00	210.00	EN ESTE CUARTO TRIMESTRE SE CONTEMPLÓ UNA META DE 10 ACTAS DE ENTREVISTA, EQUIVALENTE A UN 25% DE LA META ANUAL. SE OBTUVO UN AVANCE DE 10 ACTAS DE ENTREVISTAS, LO QUE REPRESENTA UN 25% RESPECTO A LA META ANUAL ESTABLECIDA, QUE SUMADO AL PRIMER, SEGUNDO Y TERCER TRIMESTRE, REPRESENTA UN 210% DE AVANCE ACUMULADO, RESPECTO A LA META ANUAL. EN ESTE TRIMESTRE SE MANTUVO LA META PROGRAMADA DEBIDO A QUE PEQUEÑA DISMINUCION EN LAS SOLICITUDES DE AUXILIO POR PARTE DE LA CIUDADANÍA, VÍCTIMAS DE LA PROBABLE COMISIÓN DE ALGÚN DELITO, LO QUE PROVOCÓ TAMBIÉN DISMINUYERA LAS ACTAS DE ENTREVISTA, LAS CUALES SE LEVANTAN CUANDO EL CIUDADANO QUE REALIZA EL REPORTE DECIDE NO PROCEDER CONTRA SU AGRESOR O PRESUNTO RESPONSABLE, POR LO CUAL EL ELEMENTO POLICIAL DEBE RESPALDAR Y/O FUNDAMENTAR SU ACTUACION, A TRAVÉS DE DICHAS ACTAS DE ENTREVISTAS. EN CUANTO A LA META ANUAL OBTUVIMOS UN SOBRECUMPLIMIENTO DEL 110% DEBIDO AL RESULTADO OBTENIDO DEL SEGUNDO Y TERCER TRIMESTRE POR LO QUE SE SUPERO LA META ANUAL.
						25.00	25.00	25.00	25.00			


[Handwritten signature]


H. AYUNTAMIENTO DE SOLIDARIDAD
DIRECCIÓN DE EVALUACIÓN Y SEGUIMIENTO
PLAYA DEL CARMEN, QUINTANA ROO
2021 - 2024

Elaboró
Lic. Zazil A Jauregui Marcial
Técnico Especializado


 Revisó
Lic. Teresa Flores Grajalas
Dir. de Evaluación y Seguimiento


H. AYUNTAMIENTO DE SOLIDARIDAD
SECRETARÍA DE PLANEACION Y EVALUACIÓN
PLAYA DEL CARMEN, QUINTANA ROO
2021 - 2024


 Autorizó
Dra. Yara Faride Briceño Chablé
Secretaría de Planeación y Evaluación



CÉDULA DE AVANCE DE CUMPLIMIENTO DE LOS OBJETIVOS Y METAS

MUNICIPIO DE SOLIDARIDAD, QUINTANA ROO

PERÍODO QUE SE INFORMA: DEL 01 DE ENERO AL 31 DE DICIEMBRE DE 2022

PROGRAMA PRESUPUESTARIO:		PP11- SEGURIDAD, CULTURA DE PAZ Y PREVENCIÓN DEL DELITO PARA CRECER EN SOLIDARIDAD										
NIVEL MIR CON RESUMEN NARRATIVO	NOMBRE DEL INDICADOR	SENTIDO DEL INDICADOR	FRECUENCIA DE MEDICIÓN	META ANUAL PROGRAMADA	ACUMULABLE SÍ/NO	METAS - AVANCE				AVANCE DE LA META PROGRAMADA		JUSTIFICACIONES
						PROGRAMADO Y REALIZADO EN EL PERÍODO				TRIM	ANUAL	
						1er TRIM	2o TRIM	3er TRIM	4to TRIM			
A-5.2 REALIZACION DE PUESTAS A DISPOSICION	PORCENTAJE DE PUESTAS A DISPOSICION REALIZADAS	ASCENDENTE	TRIMESTRAL	100	SI	23.49	30.11	9.98	24.39	83.52	87.87	EN ESTE TRIMESTRE SE CONTEMPLÓ UNA META DE 5000 PUESTAS A DISPOSICION (INGRESOS), EQUIVALENTE A UN 29.20% DE LA META ANUAL. SE OBTUVO UN AVANCE DE 4177 PUESTAS A DISPOSICION(INGRESOS) DEL JUZGADO CIVICO, LO QUE REPRESENTA UN 24.39% RESPECTO A LA META ANUAL ESTABLECIDA, QUE SUMADO AL PRIMER, SEGUNDO Y TERCER TRIMESTRE, REPRESENTA UN 87.98% DE AVANCE ACUMULADO, RESPECTO A LA META ANUAL, EN ESTE TRIMESTRE HUBO DISMINUCIÓN EN LA META PROGRAMADA DEBIDO A QUE HUBO UNA MENOR CANTIDAD DE PERSONAS QUE SON INGRESADAS AL JUZGADO CIVICO, CABE MENCIONAR QUE LA DIRECCION JURIDICA ES LA ENCARGADA DE ASIGNAR UN NUMERO DE FOLIO PARA LAS PERSONAS DETENIDAS, DE TODAS LAS AREAS QUE COMPRENDEN LA SECRETARIA DE SEGURIDAD PUBLICAS (TRANSITO, TURISTICA, PREVENTIVA, GEAVIG, PARTICIPACION CIUDADANA), ASI COMO DE LA POLICIA ESTATAL, GUARDIA NACIONAL, LO ANTERIORMENTE MENCIONADO AFECTO EL CUMPLIMIENTO DE LA META ANUAL YA QUE QUEDO UN 12.02% POR DEBAJO DE LA META ANUAL PROGRAMADA.
						23.49	23.94	23.36	29.20			
A-5.3 ATENCION DE QUEJAS	PORCENTAJE DE QUEJAS ATENDIDAS	ASCENDENTE	TRIMESTRAL	100	SI	0.00	260.00	600.00	1260.00	3150.00	2120.00	EN ESTE CUARTO TRIMESTRE SE CONTEMPLÓ UNA META DE 2 QUEJAS ATENDIDAS, EQUIVALENTE A UN 40% DE LA META ANUAL. SE OBTUVO UN AVANCE DE 63 QUEJAS ATENDIDAS, LO QUE REPRESENTA UN 1260% RESPECTO A LA META ANUAL ESTABLECIDA, QUE SUMADO AL PRIMER, SEGUNDO Y TERCER TRIMESTRE, REPRESENTA UN 2120% DE AVANCE ACUMULADO, RESPECTO A LA META ANUAL, CABE MENCIONAR QUE ANTERIORMENTE LA DIRECCION JURIDICA NO RECEPCIONABA LAS QUEJAS (COMISION NACIONAL DE DERECHOS HUMANOS) YA QUE ERA OTRA DIRECCIÓN LA RESPONSABLE DE DARLE SEGUIMIENTO, SIN EMBARGO APARTIR DEL SEGUNDO TRIMESTRE, SE EMPEZÓ A RECEPCIONAR Y DARLE UN SEGUIMIENTO CORRECTO A LAS QUEJAS, EN DONDE SE ENCUENTRAN INVOLUCRADOS LOS ELEMENTOS DE LA SECRETARÍA DE SEGURIDAD PÚBLICA; ASI MISMO HUBO UN AUMENTO EN LA QUEJAS DE LAS CIUDADANOS ENCONTRA DE LOS ELEMENTOS, DEBIDO A UNA INCOFORMIDAD POR PARTE DE LAS PERSONAS EN EL ACTUAR DE ELEMENTO, SIN EMBARGO, DICHAS QUEJAS AUN SE ENCUENTRAN EN PROCESO DE INVESTIGACION PARA ASI MISMO SABER SI SON RACIONALES O NO DICHAS QUEJAS. LO ANTERIORMENTE MENCIONADO AFECTO EL CUMPLIMIENTO DE LA META ANUAL YA QUE QUEDO UN 2020% POR ARRIBA DE LA META ANUAL PROGRAMADA.
						20.00	20.00	20.00	40.00			
A-5.4 ATENCION DE DENUNCIAS	PORCENTAJE DE DENUNCIAS ATENDIDAS	ASCENDENTE	TRIMESTRAL	100	SI	20.00	0.00	0.00	0.00	0.00	20.00	EN ESTE CUARTO TRIMESTRE SE CONTEMPLÓ UNA META DE 20 DENUNCIAS ATENDIDAS, EQUIVALENTE A UN 40% DE LA META ANUAL. SE OBTUVO UN AVANCE DE 0 DENUNCIAS, LO QUE REPRESENTA UN 0% RESPECTO A LA META ANUAL ESTABLECIDA, QUE SUMADO AL PRIMER, SEGUNDO Y TERCER TRIMESTRE, REPRESENTA UN 20% DE AVANCE ACUMULADO, RESPECTO A LA META ANUAL, ESTA ACTIVIDAD SE REPORTA EN CEROS, DEBIDO A QUE ESTA DIRECCION JURIDICA YA NO RECEPCIONA NI LE DA SEGUIMIENTO A LAS DENUNCIAS, YA QUE EN LA ETAPA DEL PROCESO, EL ELEMENTO PASA DE SER INVESTIGADO A IMPUTADO, Y DEBIDO A ESO, EXISTE UN CONFLICTO DE INTERESES.
						20.00	20.00	20.00	40.00			

[Handwritten signature]
-2024

Elaboró
Lic. Zazil A Jauregui Marcial
Técnico Especializado




H. AYUNTAMIENTO DE SOLIDARIDAD
DIRECCIÓN DE EVALUACIÓN Y SEGUIMIENTO
PLAYA DEL CARMEN, QUINTANA ROO
2021 - 2024

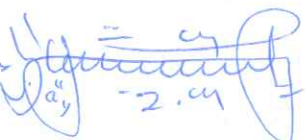
[Handwritten signature]
Revisó
Lic. Teresa Flores Grajales
Dir. de Evaluación y Seguimiento



H. AYUNTAMIENTO DE SOLIDARIDAD
SECRETARÍA DE PLANEACION Y EVALUACIÓN
PLAYA DEL CARMEN, QUINTANA ROO
2021 - 2024

[Handwritten signature]
Autorizó
Dra. Yera Faride Briceño Chabé
Secretaría de Planeación y Evaluación


 CÉDULA DE AVANCE DE CUMPLIMIENTO DE LOS OBJETIVOS Y METAS MUNICIPIO DE SOLIDARIDAD, QUINTANA ROO PERÍODO QUE SE INFORMA: DEL 01 DE ENERO AL 31 DE DICIEMBRE DE 2022												
PROGRAMA PRESUPUESTARIO:	PP11- SEGURIDAD, CULTURA DE PAZ Y PREVENCIÓN DEL DELITO PARA CRECER EN SOLIDARIDAD											
NIVEL MIR CON RESUMEN NARRATIVO	NOMBRE DEL INDICADOR	SENTIDO DEL INDICADOR	FRECUENCIA DE MEDICIÓN	META ANUAL PROGRAMADA	ACUMULABLE SÍ/NO	METAS - AVANCE				AVANCE DE LA META PROGRAMADA		JUSTIFICACIONES
						PROGRAMADO Y REALIZADO EN EL PERÍODO	1er TRIM	2o TRIM	3er TRIM	4to TRIM	TRIM	
A-5.5 REALIZACION DE ASESORIAS	PORCENTAJE DE ASESORIAS REALIZADAS	ASCENDENTE	TRIMESTRAL	100	SI	18.75	66.25	97.50	153.75	490.43	336.25	EN ESTE CUARTO TRIMESTRE SE CONTEMPLÓ UNA META DE 25 ASESORIAS, EQUIVALENTE A UN 25% DE LA META ANUAL. SE OBTUVO UN AVANCE DE 123 ASESORIAS, LO QUE REPRESENTA UN 153.75% RESPECTO A LA META ANUAL ESTABLECIDA, QUE SUMADO AL PRIMER, SEGUNDO Y TERCER TRIMESTRE, REPRESENTA UN 336.25% DE AVANCE ACUMULADO, RESPECTO A LA META ANUAL LAS ASESORIAS Y/O REPRESENTACION LEGAL QUE SE BRINDADA AL PERSONAL POLICIAL, SE INCREMENTARON DEBIDO A QUE SE HAN LLEVADO ACABO (COMPARENCIAS, ASESORIAS Y/O REPRESENTACION LEGAL), POR EL CIERRE DE VARIAS CARPETAS DE INVESTIGACION DE AÑOS ANTERIORES, MISMAS COMPARENCIAS (ASESORIA) PUEDEN VARIAR DEBIDO A LAS DIFERENTES SOLICITUDES DE LAS AUTORIDADES (FGE, FGR, CDH) EN DONDE SE PUEDEN ENCONTRAR A MAS DE UN ELEMENTO INVOLUCRADO, POR LO CUAL, SE LE BRINDA UN ASESORAMIENTO INDIVIDUAL A LOS CITADOS. CABE MENCIONAR, QUE NO TODAS LOS COMPARENCIAS, EN DONDE SE BRINDA EL ASESORAMIENTO A LOS ELEMENTOS, ES PORQUE ESTAN EN CALIDAD DE IMPUTADO, PUEDEN SER CITADOS EN CALIDAD DE TESTIGOS Y/O PARA INDIVIDUALIZACIONES, LO ANTERIORMENTE MENCIONADO AFECTO EL CUMPLIMIENTO DE LA META ANUAL YA QUE SE OBTUVO UN 236.25% DE SOBRECUMPLIMIENTO DE LA META ANUAL PROGRAMADA.
						25.00	25.00	25.00	31.25			
C-6 INSTRUMENTOS DE PREVENCIÓN PARA EL DEBIDO CUMPLIMIENTO DE LAS NORMAS DE TRANSITO EN LA VIA PUBLICA IMPLEMENTADOS	PORCENTAJE DE ACTIVIDADES DE PREVENCIÓN PARA EL DEBIDO CUMPLIMIENTO DE LAS NORMAS DE TRANSITO EN LA VIA PUBLICA IMPLEMENTADOS	REGULAR	TRIMESTRAL	100	SI	25.00	31.40	26.12	26.53	106.12	109.05	LA META ANUAL PROGRAMADA PARA ESTE INDICADOR ES DE 81900 DE ACTIVIDADES DE PREVENCIÓN CON UN VALOR DEL 100%, ESTE 4TO TRIMESTRE SE REALIZARON 21727 ACTIVIDADES DE LOS 20475 QUE SE TENIAN PROGRAMADOS EN EL TRIMESTRE, OBTENIENDO COMO RESULTADO UN 26.53 % DE AVANCE, SOBREPASANDO LA META ESTABLECIDA EN UN 1.53%, ESTO DEBIDO A QUE SE MANTIENE IMPLEMENTANDO CONSTANTEMENTE LAS ACTIVIDADES DE PREVENCIÓN. EN CUANTO A LA META ANUAL OBTUVIMOS UN ACUMULADO DE 109.05% DEBIDO AL SOBRECUMPLIMIENTO EN TRIMESTRES ANTERIORES QUE AFECTO EL RESULTADO FINAL, SIN EMBARGO ACORDE A LA SEMAFORIZACIÓN DE ESTE INDICADOR TUVIMOS UN RESULTADO ACEPTABLE.
						25.00	25.00	25.00	25.00			
A-6.1 REALIZACION DE PROGRAMAS DE EDUCACION VIAL	PORCENTAJE DE PROGRAMAS DE EDUCACION VIAL REALIZADOS	DESCENDENTE	TRIMESTRAL	80	SI	36.67	28.89	47.78	28.89	144.45	177.78	EL VALOR AL 100% EQUIVALE A 180 PLÁTICAS QUE SE IMPARTEN EN EL PROGRAMA EDUCACIÓN VIAL, LA META ANUAL PROGRAMADA ES DE 144 PLÁTICAS CON UN VALOR DEL 80%, PARA ESTE 4TO TRIMESTRE SE REALIZARON 52 PROGRAMAS DE EDUCACION VIAL, DANDO COMO RESULTADO UN 28.89% SUPERANDO LA META PROGRAMADA, ESTO DEBIDO A QUE SE HA TENIDO COORDINACION CON LAS EMPRESAS Y ESCUELAS, POR LO QUE HA PROVOCADO EL INCREMENTO EN EL NUMERO DE LAS PLATICAS YA PROGRAMADAS. EN CUANTO A LA META ANUAL OBTUVIMOS UN ACUMULADO DE 62.22% DEBIDO AL SOBRECUMPLIMIENTO EN TRIMESTRES ANTERIORES QUE AFECTO EL RESULTADO FINAL.
						20.00	20.00	20.00	20.00			


-2.04

Elaboró
Lic. Zazil A Jauregui Marcial
Técnico Especializado



H. AYUNTAMIENTO DE SOLIDARIDAD
DIRECCIÓN DE EVALUACIÓN Y
SEGUIMIENTO
PLAYA DEL CARMEN, QUINTANA ROO
2021 - 2024



Revisó
Lic. Teresa Flores Grajales
Dir. de Evaluación y Seguimiento



H. AYUNTAMIENTO DE SOLIDARIDAD
SECRETARÍA DE PLANEACION Y
EVALUACIÓN
PLAYA DEL CARMEN, QUINTANA ROO
2021 - 2024



Autorizó
Dra. Yara Fátima Briceño Chablé
Secretaría de Planeación y Evaluación



CÉDULA DE AVANCE DE CUMPLIMIENTO DE LOS OBJETIVOS Y METAS
MUNICIPIO DE SOLIDARIDAD, QUINTANA ROO
PERÍODO QUE SE INFORMA: DEL 01 DE ENERO AL 31 DE DICIEMBRE DE 2022

PROGRAMA PRESUPUESTARIO: PP11- SEGURIDAD, CULTURA DE PAZ Y PREVENCIÓN DEL DELITO PARA CRECER EN SOLIDARIDAD												
NIVEL MIR CON RESUMEN NARRATIVO	NOMBRE DEL INDICADOR	SENTIDO DEL INDICADOR	FRECUENCIA DE MEDICIÓN	META ANUAL PROGRAMADA	ACUMULABLE SÍ/NO	METAS - AVANCE				AVANCE DE LA META PROGRAMADA		JUSTIFICACIONES
						PROGRAMADO Y REALIZADO EN EL PERÍODO				TRIM	ANUAL	
						1er TRIM	2o TRIM	3er TRIM	4to TRIM			
A-6.2 REALIZACION DE TRAMITES Y SERVICIOS	PORCENTAJE DE TRAMITES Y SERVICIOS REALIZADOS	REGULAR	TRIMESTRAL	100	SI	25.13	31.88	26.46	26.89	101.16	110.36	LA META ANUAL PROGRAMADA PARA ESTE INDICADOR ES DE 79000 DE TRAMITES Y SERVICIOS CON UN VALOR DEL 100%, ESTE 4TO TRIMESTRE SE REALIZARON 21242 DE TRAMITES Y SERVICIOS (LICENCIAS, PERMISOS, CONSTANCIAS, LIBERACIONES, INFRACCIONES Y ACCIDENTES) DE LOS 21000 QUE SE TENIAN PROGRAMADOS EN EL TRIMESTRE, OBTENIENDO COMO RESULTADO UN 26.89% DE AVANCE, SOBREPASANDO LA META ESTABLECIDA EN 0.31%, TODA VEZ QUE SE CUENTA CON EL INTERES DE LA CIUDADANIA PARA REALIZAR LOS TRAMITES CORRESPONDIENTES PARA ASI CONTAR SU DOCUMENTACION VIGENTES, ASI MISMO SE IMPLEMENTO EN EL MES DE NOVIEMBRE DESCUENTOS PARA APOYAR A LA ECONOMIA DE LA CIUDADANIA. EN CUANTO A LA META ANUAL OBTUVIMOS UN ACUMULADO DE 110.35% DEBIDO AL SOBRECUMPLIMIENTO EN TRIMESTRES ANTERIORES QUE AFECTO EL RESULTADO FINAL.
						25.32	24.05	24.05	26.58			
A-6.3 IMPLEMENTACION DE OPERATIVOS VIALES	PORCENTAJE DE OPERATIVOS VIALES REALIZADOS	ASCENDENTE	TRIMESTRAL	100	SI	29.43	27.45	23.69	25.80	120.89	106.37	LA META ANUAL PROGRAMADA PARA ESTE INDICADOR ES DE 1570 DE OPERATIVOS VIALES CON UN VALOR DEL 100%, ESTE 4TO TRIMESTRE SE REALIZARON 405 OPERATIVOS VIALES DE LOS 335 QUE SE TENIAN PROGRAMADOS EN EL TRIMESTRE, OBTENIENDO COMO RESULTADO UN 25.80 % DE AVANCE, SOBREPASANDO LA META PROGRAMADA EN UN 4.46%, ESTO DEBIDO A QUE SE HAN IMPLEMENTADO CONSTANTEMENTE LOS OPERATIVOS IMAGEN, CARRUSEL, MIXTO, ALCOHOLIMETRO, BARRIDO, CENTINELA Y ESCUELA-SEGURA. EN CUANTO A LA META ANUAL OBTUVIMOS UN ACUMULADO DE 106.3% DEBIDO AL SOBRECUMPLIMIENTO EN TRIMESTRES ANTERIORES QUE AFECTO EL RESULTADO FINAL, SIN EMBARGO ACORDE A LA SEMAFORIZACIÓN FINAL QUEDAMOS DENTRO DE UN RANGO ACEPTABLE.
						28.66	21.34	28.66	21.34			
A-6.4 IMPLEMENTACION DE SEÑALES VIALES	PORCENTAJE DE SEÑALES VIALES INSTALADOS	REGULAR	TRIMESTRAL	100	SI	39.44	9.44	14.44	15.56	93.34	78.88	LA META ANUAL PROGRAMADA PARA ESTE INDICADOR ES DE 180 DE SEÑALES VIALES CON UN VALOR DEL 100%, ESTE CUARTO TRIMESTRE SE REALIZARON 28 INSTALACIONES DE LOS 30 QUE SE TENIAN PROGRAMADOS EN EL TRIMESTRE, OBTENIENDO COMO RESULTADO UN 15.56 % DE AVANCE, NO ALCANZANDO LA META PROGRAMADA, ESTO DEBIDO A QUE SE HAN ESTADO HACIENDO ACTIVIDADES EXTRAORDINARIAS Y A SU VEZ NO SE CUENTA CON EL MATERIAL CORRESPONDIENTES (SEÑALAMIENTOS VIALES) Y ASU PODER ATENDER LAS DIVERSAS NECESIDADES QUE SE REQUIEREN PARA CONTAR CON UNA MEJOR SEGURIDAD VIAL EN EL MUNICIPIO. EN CUANTO A LA META ANUAL OBTUVIMOS UN ACUMULADO DE 78.89% QUEDANDO POR DEBAJO DE LA META ANUAL PROGRAMADA YA QUE EN TRIMESTRES ANTERIORES NO SE CUMPLIO CON LO PROGRAMADO POR LO QUE SE AFECTO EL RESULTADO FINAL.
						33.33	22.22	27.78	16.67			
A-6.5 MANTENIMIENTO DE SEMAFOROS	PORCENTAJE DE SEMAFOROS CON MANTENIMIENTO REALIZADOS	REGULAR	TRIMESTRAL	100	SI	25.00	34.62	4.81	0.00	0.00	64.43	LA META ANUAL PROGRAMADA PARA ESTE INDICADOR ES DE 104 MANTENIMIENTOS A LOS SEMAFOROS CON UN VALOR DEL 100%, ESTE 4TO TRIMESTRE NO SE REALIZARON MANTENIMIENTOS, DE LOS 24 QUE SE TENIAN PROGRAMADOS EN EL TRIMESTRE, NO ALCANZANDO LA META PROGRAMADA, ESTO DEBIDO A QUE SE INICIÓ CON EL PROYECTO SERVICIO INTEGRAL DE INTELIGENCIA LUMINARIA: CONSISTENTE EN LA MODERNIZACIÓN, DIGITALIZACIÓN, MANTENIMIENTO PREVENTIVO Y CORRECTIVO DE LA RED DE LUMINARIAS Y SEMÁFOROS A CARGO DE LA EMPRESA TRAFFICLIGHT DE MÉXICO, S.A DE C.V. POR LO QUE EL PERSONAL DE LA DIRECCIÓN DE TRÁNSITO SE ENCARGA SOLO DE VERIFICAR Y SUPERVISAR LOS TRABAJOS DE MANTENIMIENTO A LOS SEMÁFOROS. EN CUANTO A LA META ANUAL OBTUVIMOS UN ACUMULADO DE 64.42% QUEDANDO POR DEBAJO DE LA META ANUAL PROGRAMADA YA QUE EN TERCER Y CUARTO TRIMESTRE NO SE CUMPLIO CON LO PROGRAMADO POR LO QUE SE AFECTO EL RESULTADO FINAL.
						26.92	25.00	25.00	23.08			

[Handwritten signature]
2-4



H. AYUNTAMIENTO DE SOLIDARIDAD
 DIRECCIÓN DE EVALUACIÓN Y SEGUIMIENTO
 PLAYA DEL CARMEN, QUINTANA ROO
 2021 - 2024

Elaboró
 Lic. Zazil A Jauregui Marcial
 Técnico Especializado

[Handwritten signature]
 Revisó
 Lic. Teresa Flores Grajales
 Dir. de Evaluación y Seguimiento



H. AYUNTAMIENTO DE SOLIDARIDAD
 SECRETARÍA DE PLANEACION Y EVALUACIÓN
 PLAYA DEL CARMEN, QUINTANA ROO
 2021 - 2024

[Handwritten signature]
 Autorizó
 Dra. Yara Paride Briceño Chablé
 Secretaria de Planeación y Evaluación



CÉDULA DE AVANCE DE CUMPLIMIENTO DE LOS OBJETIVOS Y METAS

MUNICIPIO DE SOLIDARIDAD, QUINTANA ROO

PERÍODO QUE SE INFORMA: DEL 01 DE ENERO AL 31 DE DICIEMBRE DE 2022

PROGRAMA PRESUPUESTARIO: PP11- SEGURIDAD, CULTURA DE PAZ Y PREVENCIÓN DEL DELITO PARA CRECER EN SOLIDARIDAD												
NIVEL MIR CON RESUMEN NARRATIVO	NOMBRE DEL INDICADOR	SENTIDO DEL INDICADOR	FRECUENCIA DE MEDICIÓN	META ANUAL PROGRAMADA	ACUMULABLE SÍ/NO	METAS - AVANCE				AVANCE DE LA META PROGRAMADA		JUSTIFICACIONES
						PROGRAMADO Y REALIZADO EN EL PERÍODO				TRIM	ANUAL	
						1er TRIM	2o TRIM	3er TRIM	4to TRIM			
C-7 ACCIONES DE PREVENCIÓN DEL FENOMENO DELITIVO EN EL MUNICIPIO DE SOLIDARIDAD	PORCENTAJE DE ACCIONES DE PREVENCIÓN DEL FENOMENO DELICTIVO REALIZADAS	ASCENDENTE	TRIMESTRAL	100	SI	30.88	39.13	43.40	39.32	157.28	152.73	LA META ANUAL DEL 2022 ES DEL 100% QUE EQUIVALE A 14,000.00 ACCIONES DE PREVENCIÓN; PARA LO CUAL EN ESTE CUARTO TRIMESTRE SE PROGRAMÓ UN 25% EQUIVALENTE A 3500 ACCIONES DE PREVENCIÓN, POR LO TANTO ESTE CUARTO TRIMESTRE DEL AÑO 2022, SE OBTUVO UN RESULTADO ENTRE LAS CUATRO ACTIVIDADES DE \$505.00, ACCIONES DE PREVENCIÓN; EQUIVALENTE AL 39.32%. QUEDANDO EN SEMÁFO VERDE (ACEPTABLE), PERO SOBREPASANDO LA META ESTABLECIDA EN UN 14.32%, DEBIDO A QUE SE REALIZARON MÁS ACTUALIZACIONES EN LA BASE DE DATOS DE PLATAFORMA MÉXICO, COMO LO SON; REGISTRO DE DETENCIONES, REGISTRO DE TAXISTAS PARA EL TRÁMITE DE LICENCIAS, ALTAS, Y BAJAS DE PERSONAL, LO QUE SIGNIFICA, UN AUMENTO EN EL REGISTRO EN LA BASE DE DATOS DE PLATAFORMA MÉXICO, PERTENECIENTE A LA SECRETARÍA DE SEGURIDAD PÚBLICA Y TRÁNSITO MUNICIPAL. EN CUANTO A LA META ANUAL OBTUVIMOS UN SOBRECUMPLIMIENTO DEL 52.73% DEBIDO QUE EN TRIMESTRES ANTERIORES SE SOBREPASO LA META PROGRAMADA
						25.00	25.00	25.00	25.00			
A-7.1 REGISTRO DE DETENCIONES	PORCENTAJE DE REGISTRO DE DETENCIONES	ASCENDENTE	TRIMESTRAL	100	SI	28.85	40.23	44.97	41.24	164.96	155.29	LA META ANUAL DEL 2022 ES DEL 100% QUE EQUIVALE A 12000 REGISTROS DE DETENCIONES PROGRAMADAS, PARA LO CUAL EN ESTE CUARTO TRIMESTRE SE PROGRAMARON UN 25% EQUIVALENTE A 3000 REGISTROS DE DETENCIONES, POR LO TANTO EN ESTE CUARTO TRIMESTRE, SE OBTUVO UN RESULTADO DE 4949 REGISTROS DE DETENCIONES EQUIVALENTE AL 41.24% REBASANDO ASÍ LA META CON UNA DIFERENCIA DE 16.24 %, DEBIDO A QUE SE REALIZARON MÁS ACTUALIZACIONES EN LA BASE DE DATOS DE PLATAFORMA MÉXICO, COMO LO SON; REGISTRO DE DETENCIONES, REGISTRO DE TAXISTAS PARA EL TRÁMITE DE LICENCIAS, ALTAS, Y BAJAS DE PERSONAL, LO QUE SIGNIFICA, UN AUMENTO EN EL REGISTRO EN LA BASE DE DATOS DE PLATAFORMA MÉXICO, PERTENECIENTE A LA SECRETARÍA DE SEGURIDAD PÚBLICA Y TRÁNSITO MUNICIPAL. ESTO DERIVADO AL PERIODO VACACIONAL DECEMBRINA Y, TEMPORADA ALTA DE TURISMO DEL MUNICIPIO DE SOLIDARIDAD. EN CUANTO A LA META ANUAL OBTUVIMOS UN SOBRECUMPLIMIENTO DEL 55.29% DEBIDO QUE EN TRIMESTRES ANTERIORES SE SOBREPASO LA META PROGRAMADA
						25.00	25.00	25.00	25.00			
A-7.2 GESTIONES PARA OPERATIVIDAD DE LA DIRECCIÓN	LA PORCENTAJE DE SOLICITUDES GESTIONADAS	ASCENDENTE	TRIMESTRAL	100	SI	13.89	33.33	33.33	13.89	55.56	94.44	LA META ANUAL DEL 2022 ES DEL 100% QUE EQUIVALE A 36 SOLICITUDES GESTIONADAS, PARA LO CUAL EN ESTE CUARTO TRIMESTRE SE PROGRAMÓ UN 25% EQUIVALENTE A 09 SOLICITUDES, POR LO TANTO ESTE CUARTO TRIMESTRE SE OBTUVO UN RESULTADO DE 05 SOLICITUDES GESTIONADAS EQUIVALENTE AL 13.89%, QUEDANDO POR DEBAJO DE LA META POR UNA DIFERENCIA DE 11.11%, ESTO DEBIDO A QUE HICIERON FALTA GESTIONES DE SOLICITUD VIA OFICIO DE ACUERDO A LAS NECESIDADES DE LA DIRECCIÓN DE INTELIGENCIA POLICIAL, COMO LO SON LAS REQUISICIONES DE INSUMOS Y MATERIAL DE OFICINA, EQUIPO DE COMPUTO Y MATERIAL DE LIMPIEZA. ESTO SE DEBE A QUE POR TEMPORADA DE CIERRE DE AÑO, SE CERRARON LAS REQUISICIONES. EN CUANTO A LA META ANUAL OBTUVIMOS UN PORCENTAJE POR DEBAJO DE LA META DEBIDO A QUE POR INICIO DE AÑO Y CIERRE NO SE ALCANZARON ADECUADAMENTE LAS METAS, SIN EMBARGO SE QUEDA EN UNA SEMAFORIZACIÓN ACEPTABLE
						25.00	25.00	25.00	25.00			

[Handwritten signature]
2.04

Elaboró
Lic. Zazil A Jauregui Marcial
Técnico Especializado




H. AYUNTAMIENTO DE SOLIDARIDAD
DIRECCIÓN DE EVALUACIÓN Y SEGUIMIENTO
PLAYA DEL CARMEN, QUINTANA ROO
2021 - 2024

[Handwritten signature]
Revisó
Lic. Teresa Flores Grajalés
Dir. de Evaluación y Seguimiento



H. AYUNTAMIENTO DE SOLIDARIDAD
SECRETARÍA DE PLANEACION Y EVALUACION
PLAYA DEL CARMEN, QUINTANA ROO
2021 - 2024

[Handwritten signature]
Autorizó
Dra. Yara Faride Briceño Chablé
Secretaría de Planeación y Evaluación

 CÉDULA DE AVANCE DE CUMPLIMIENTO DE LOS OBJETIVOS Y METAS MUNICIPIO DE SOLIDARIDAD, QUINTANA ROO PERÍODO QUE SE INFORMA: DEL 01 DE ENERO AL 31 DE DICIEMBRE DE 2022												
PROGRAMA PRESUPUESTARIO:		PP11- SEGURIDAD, CULTURA DE PAZ Y PREVENCIÓN DEL DELITO PARA CRECER EN SOLIDARIDAD										
NIVEL MIR CON RESUMEN NARRATIVO	NOMBRE DEL INDICADOR	SENTIDO DEL INDICADOR	FRECUENCIA DE MEDICIÓN	META ANUAL PROGRAMADA	ACUMULABLE SI/NO	METAS - AVANCE				AVANCE DE LA META PROGRAMADA		JUSTIFICACIONES
						PROGRAMADO Y REALIZADO EN EL PERÍODO				TRIM	ANUAL	
						1er TRIM	2o TRIM	3er TRIM	4to TRIM			
A-7.3 ACTUALIZACIÓN DE LA BASE DE DATOS DE PLATAFORMA MEXICO	PORCENTAJE DE ACTUALIZACIÓN DE LA BASE DE DATOS DE PLATAFORMA MEXICO REALIZADAS	ASCENDENTE	TRIMESTRAL	100	SI	21.00	15.10	15.68	12.85	51.40	64.63	LA META ANUAL DEL 2022 ES DEL 100% QUE EQUIVALE A 4000 REGISTROS DER LA BASE DE DATOS PLATAFORMA MEXICO, PARA LO CUAL EN ESTE CUARTO TRIMESTRE SE PROGRAMO UN 25% EQUIVALENTE A 1000 REGISTROS DE LA BASE DE DATOS PLATAFORMA MEXICO, POR LO TANTO EN ESTE CUARTO TRIMESTRE SE OBTUVO UN RESULTADO DE 514 REGISTROS DE LA BASE DE DATOS EQUIVALENTE AL 12.85 %, QUEDANDO POR DEBAJO EN UN 12.15% DE LO PROGRAMADO. ESTO DEBIDO AL BAJO NÚMERO DE REGISTROS ACTUALIZADOS DE ALTAS DEL RECLUTAMIENTO DE PERSONAL, PARA LA SECRETARÍA DE SEGURIDAD PÚBLICA Y TRÁNSITO MUNICIPAL, A SU VEZ EL ÍNDICE DE BAJAS DEL PERSONAL POLICIAL ACTIVO HA DECREMENTADO. ASÍ COMO EL REGISTRO DE TAXISTAS QUE REALIZAN SU TRÁMITE DE LICENCIAS, NO SON UN NÚMERO CONSTANTE, YA QUE PUEDE DISMINUIR O AUMENTAR. EN CUANTO A LA META ANUAL OBTUVIMOS UN AVANCE MENOR A LO PROGRAMADO DEBIDO A LA DISMINUCIÓN DE SOLICITUDES DURANTE EL EJERCICIO FISCAL.
						25.00	25.00	25.00	25.00			
A-7.4 DESCARGA DE VIDEOS REALIZADOS	PORCENTAJE DE VIDEOS DESCARGADOS	ASCENDENTE	TRIMESTRAL	100	SI	26.25	21.25	25.63	23.13	92.52	96.26	LA META ANUAL DEL 2022 ES DEL 100% QUE EQUIVALE A 160 DESCARGAS DE VIDEOGRABACIONES, PARA LO CUAL EN ESTE CUARTO TRIMESTRE SE PROGRAMO UN 25% EQUIVALENTE A 41 DESCARGAS, POR LO TANTO EN ESTE CUARTO TRIMESTRE SE OBTUVO UN RESULTADO DE 37 DESCARGAS DE VIDEOGRABACIONES EQUIVALENTE AL 23.13%. QUEDANDO EN DECREMENTO DE LA META PROGRAMADA, CON UNA DIFERENCIA DE 1.87%. ESTO DEBIDO A QUE LA DESCARGAS DE VIDEOGRABACIONES SE REALIZAN DE ACUERDO A LA SOLICITUDES Y GESTIÓN DE LAS DIRECCIONES DE LA SECRETARÍA DE SEGURIDAD PÚBLICA Y TRÁNSITO MUNICIPAL, SON UN FACTOR VARIABLE. EN CUANTO A LA META ANUAL OBTUVIMOS UN AVANCE POR DEBAJO DE LA META PROGRAMADA DEBIDO A LA DISMINUCIÓN DE SOLICITUDES QUE SE REQUIEREN ANTE ESTA DIRECCIÓN, SIN EMBARGO, SE QUEDA EN UNA SEMAFORIZACIÓN ACEPTABLE.
						25.00	25.00	25.00	25.00			
C-8 GESTIONES ADMINISTRATIVAS PARA EL FUNCIONAMIENTO DE LA SECRETARÍA DE SEGURIDAD PÚBLICA.	PORCENTAJE DE GESTIONES ADMINISTRATIVAS REALIZADAS	REGULAR	TRIMESTRAL	100	SI	28.45	28.34	26.62	24.98	95.63	108.39	LA META ANUAL PROGRAMADA FUE DE 100% LO QUE EQUIVALE A 78290 GESTIONES PARA ATENDER LAS DISTINTAS AREAS DE A SECRETARIA, EN ESTE TRIMESTRE SE PROGRAMARON UN TOTAL DE 20450 GESTIONES Y SE REALIZARON UN TOTAL DE 19553, EQUIVALENTE A UN 29.48%, ES DECIR, NO SOBREPASÓ LA META EN UN 1.14%, YA QUE ALGUNAS AREAS ADMINISTRATIVAS NO REALIZARON SUS REQUERIMIENTOS EN SUMINISTROS Y SERVICIOS DE LAS ÁREAS OPORTUNAMENTE. EN CUANTO A LA META ANUAL OBTUVIMOS UN SOBRECUMPLIMIENTO DEL 8.38% DEBIDO AL AUMENTO DE NECESIDADES DE LAS DEMÁS DIRECCIONES PERTENECIENTES A ESTA SECRETARÍA, SIN EMBARGO SE OBTIENE UNA SEMAFORIZACIÓN EN ACEPTABLE.
						25.46	25.01	23.41	26.12			
A-8.1 GESTIONES PARA EL SUMINISTRO DE COMBUSTIBLE A UNIDADES OFICIALES	PORCENTAJE DE GESTIÓN PARA EL SUMINISTRO DE COMBUSTIBLE A UNIDADES OFICIALES REALIZADAS	ASCENDENTE	TRIMESTRAL	100	SI	27.68	29.09	28.58	24.62	98.48	109.97	LA META ANUAL PROGRAMADA FUE DE 100% LO QUE EQUIVALE A 50000 GESTIONES, SE REALIZARON UN TOTAL DE 54983 GESTIONES, LOGRANDO ALCANZAR LA META PROPUESTA, INCLUSO REBASANDOLA EN UN 9.97%. ASIMISMO, EN ESTE CUARTO TRIMESTRE SE REALIZARON 12308 GESTIONES, EQUIVALENTE AL 24.62%, POR LO QUE NO SE ALCANZÓ LA META ESTABLECIDA PARA ESTE TRIMESTRE DEL 25%, DEBIDO PRINCIPALMENTE A QUE VARIAS UNIDADES SE ENCONTRABAN EN MANTENIMIENTO. EN CUANTO A LA META ANUAL OBTUVIMOS UN SOBRECUMPLIMIENTO DEL 9.97% DEBIDO AL AUMENTO DE NECESIDADES DE LAS DEMÁS DIRECCIONES PERTENECIENTES A ESTA SECRETARÍA, SIN EMBARGO SE OBTIENE UNA SEMAFORIZACIÓN EN ACEPTABLE.
						25.00	26.00	24.00	25.00			

[Handwritten signature]

Elaboró
Lic. Zazil A Jauregui Marcial
Técnico Especializado



H. AYUNTAMIENTO DE SOLIDARIDAD
DIRECCIÓN DE EVALUACIÓN Y SEGUIMIENTO
PLAYA DEL CARMEN, QUINTANA ROO
2021 - 2024

[Handwritten signature]

Revisó
Lic. Teresa Flores Grajales
Dir. de Evaluación y Seguimiento



H. AYUNTAMIENTO DE SOLIDARIDAD
SECRETARÍA DE PLANEACION Y EVALUACIÓN
PLAYA DEL CARMEN, QUINTANA ROO
2021 - 2024

[Handwritten signature]

Autorizó
Dra. Yara Faride Briceño Chablé
Secretaría de Planeación y Evaluación




CÉDULA DE AVANCE DE CUMPLIMIENTO DE LOS OBJETIVOS Y METAS
MUNICIPIO DE SOLIDARIDAD, QUINTANA ROO
PERÍODO QUE SE INFORMA: DEL 01 DE ENERO AL 31 DE DICIEMBRE DE 2022

PROGRAMA PRESUPUESTARIO: PP11- SEGURIDAD, CULTURA DE PAZ Y PREVENCIÓN DEL DELITO PARA CRECER EN SOLIDARIDAD												
PROGRAMA PRESUPUESTARIO:	NOMBRE DEL INDICADOR	SENTIDO DEL INDICADOR	FRECUENCIA DE MEDICIÓN	META ANUAL PROGRAM ADA	ACUMULAB LE SÍ/NO	METAS - AVANCE				AVANCE DE LA META PROGRAMADA		JUSTIFICACIONES
						PROGRAMADO Y REALIZADO EN EL PERÍODO				TRIM	ANUAL	
						1er TRIM	2o TRIM	3er TRIM	4to TRIM			
A-8.2 GESTIONES DE DICTAMENES MEDICOS A DETENIDOS	GESTIONES ADMINISTRATIVAS DE DICTAMENES MÉDICOS A DETENIDOS REALIZADAS	ASCENDENTE	TRIMESTRAL	100	SI	33.75	31.09	22.42	21.07	70.99	108.33	LA META ANUAL PROGRAMADA FUE DE 100% LO QUE EQUIVALE A 15500 GESTIONES, DURANTE EL EJERCICIO SE REALIZARON 16791, LOGRANDO UN POCO MAS DE LA META PROPUESTA EN UN 8.33%. ASIMISMO, EN ESTE CUARTO TRIMESTRE SE REALIZÓ 3266 GESTIONES DE DICTAMENES MÉDICOS, EQUIVALENTE AL 21.07%, POR DEBAJO DE LA META ESTABLECIDA POR UN 8.61% DEBIDO A LA DISMINUCIÓN DE DETENIDOS POR FALTAS ADMINISTRATIVAS. EN CUANTO A LA META ANUAL OBTUVIMOS UN SOBRECUMPLIMIENTO DEL 8.33% DEBIDO AL AUMENTO DE NECESIDADES DE LAS DEMÁS DIRECCIONES PERTENECIENTES A ESTA SECRETARÍA, SIN EMBARGO SE OBTIENE UNA SEMAFORIZACIÓN EN ACEPTABLE.
						27.10	22.58	20.65	29.68			
A-8.3 GESTIONES DE REQUERIMIENTOS DE SUMINISTROS DE LAS UNIDADES ADMINISTRATIVAS	PORCENTAJE DE SOLICITUDES ATENDIDAS DE LAS UNIDADES ADMINISTRATIVAS REALIZADAS	REGULAR	TRIMESTRAL	100	SI	24.95	21.58	24.04	30.83	115.46	101.40	LA META ANUAL PROGRAMADA FUE DE 100% LO QUE EQUIVALE A 10300 GESTIONES, DURANTE EL AÑO SE REALIZARON UN TOTAL DE 10444, EQUIVALENTE A UN 101.40%, CON LO QUE SE LOGRÓ ALCANZAR LA META PROPUESTA. ASIMISMO, EN ESTE CUARTO TRIMESTRE SE PROGRAMARON 2750 SOLICITUDES, EQUIVALENTE AL 26.70%, SOBREPASANDO LA META ESTABLECIDA AL ALCANZAR 30.83% EQUIVALENTE A 3175 SOLICITUDES ATENDIDAS, CON UN EXCEDENTE DEL 4.13%, ESTO DEBIDO AL CIERRE DE AÑO, POR LO QUE SE ATENDIÓ OPORTUNAMENTE LOS REQUERIMIENTOS DE LAS DISTINTAS AREAS DE LA SECRETARÍA, LOGRANDO QUE CADA UNA DE ELAS CUMPLIERA OPORTUNAMENTE CON LAS ACTIVIDADES ENCOMENDADAS. EN CUANTO A LA META ANUAL OBTUVIMOS UN SOBRECUMPLIMIENTO DEL 1.40% DEBIDO A QUE EN ESTE ULTIMO TRIMESTRE SE RECIBIERON MAS SOLICITUDES DE LO PROGRAMADO, QUEDANDO EN UNA SEMAFORIZACIÓN ACEPTABLE
						25.24	23.79	24.27	26.70			
A-8.4 GESTIONES DE TRÁMITES DE LOS REQUERIMIENTOS DE SERVICIOS DE LAS UNIDADES ADMINISTRATIVAS	PORCENTAJE DE SOLICITUDES ATENDIDAS DE LAS UNIDADES ADMINISTRATIVAS REALIZADAS	REGULAR	TRIMESTRAL	100	SI	21.67	27.33	29.00	30.33	139.96	108.33	LA META ANUAL PROGRAMADA ES DE 100% LO QUE EQUIVALE A 300 GESTIONES, EN ESTE TRIMESTRE SE ATENDIERON UN TOTAL DE 91 SOLICITUDES, EQUIVALENTE A UN 30.33%. SUPERANDO LA META ESTABLECIDA DEL 21.67% CON 65 SOLICITUDES. SOBREPASANDO LA META PROPUESTA EN UN 8.66%. ESTO DEBIDO A QUE POR CIERRE DE AÑO, SE ATENDIERON OPORTUNAMENTE LAS REQUISICIONES DE SERVICIOS REALIZADAS POR LAS DISTINTAS DIRECCIONES DE LA SECRETARIA. EN CUANTO A LA META ANUAL OBTUVIMOS UN SOBRECUMPLIMIENTO DEL 8.33% DEBIDO AL AUMENTO DE NECESIDADES DE LAS DEMÁS DIRECCIONES PERTENECIENTES A ESTA SECRETARÍA, SIN EMBARGO SE OBTIENE UNA SEMAFORIZACIÓN EN ACEPTABLE.
						23.33	26.67	28.33	21.67			
A-8.5 GESTIONES ADMINISTRATIVAS ANTE LA DIRECCIÓN DE RECURSOS HUMANOS	PORCENTAJE DE GESTIONES ADMINISTRATIVAS ANTE LA DIRECCIÓN DE RECURSOS HUMANOS REALIZADAS	ASCENDENTE	TRIMESTRAL	100	SI	25.80	23.74	23.24	32.56	133.27	105.34	LA META ANUAL PROGRAMADA ES DE 100% LO QUE EQUIVALE A 2190 GESTIONES. EN ESTE CUARTO TRIMESTRE LA META PROGRAMADA FUE DE 535 GESTIONES, EQUIVALENTE AL 24.43%, SIN EMBARGO SE REALIZARON 713 GESTIONES EQUIVALENTE A 32.56%, SOBREPASANDO LA META ESTABLECIDA POR UN 8.13%, DEBIDO A QUE LOS DIVERSOS MOVIMIENTOS QUE SE DIERON EN LA PLANTILLA LABORAL. EN CUANTO A LA META ANUAL OBTUVIMOS UN SOBRECUMPLIMIENTO DEL 5.34% DEBIDO AL AUMENTO DE NECESIDADES DE LAS DEMÁS DIRECCIONES PERTENECIENTES A ESTA SECRETARÍA, SIN EMBARGO SE OBTIENE UNA SEMAFORIZACIÓN EN ACEPTABLE.
						25.57	25.11	24.89	24.43			


[Handwritten signature]
 Elaboró
 Lic. Zazil A Jauregui Marcial
 Técnico Especializado



H. AYUNTAMIENTO DE SOLIDARIDAD
DIRECCIÓN DE EVALUACIÓN Y
SEGUIMIENTO
PLAYA DEL CARMEN, QUINTANA ROO
2021 - 2024


 Revisó
 Lic. Teresa Flores Grajales
 Dir. de Evaluación y Seguimiento


H. AYUNTAMIENTO DE SOLIDARIDAD
SECRETARÍA DE PLANEACIÓN Y
EVALUACIÓN
PLAYA DEL CARMEN, QUINTANA ROO
2021 - 2024


 Autorizó
 Dra. Yara Faride Briceño Chablé
 Secretaria de Planeación y Evaluación

 <p style="text-align: center;">CÉDULA DE AVANCE DE CUMPLIMIENTO DE LOS OBJETIVOS Y METAS MUNICIPIO DE SOLIDARIDAD, QUINTANA ROO PERÍODO QUE SE INFORMA: DEL 01 DE ENERO AL 31 DE DICIEMBRE DE 2022</p>												
PROGRAMA PRESUPUESTARIO:	PP11- SEGURIDAD, CULTURA DE PAZ Y PREVENCIÓN DEL DELITO PARA CRECER EN SOLIDARIDAD											
NIVEL MIR CON RESUMEN NARRATIVO	NOMBRE DEL INDICADOR	SENTIDO DEL INDICADOR	FRECUENCIA DE MEDICIÓN	META ANUAL PROGRAMADA	ACUMULABLE SÍ/NO	METAS - AVANCE				AVANCE DE LA META PROGRAMADA		JUSTIFICACIONES
						PROGRAMADO Y REALIZADO EN EL PERÍODO				TRIM	ANUAL	
						1er TRIM	2o TRIM	3er TRIM	4to TRIM			
C-9 ACCIONES QUE PROMUEVAN LA PARTICIPACIÓN CIUDADANA, EN EL SECTOR SOCIAL PARA FORTALECER LA PREVENCIÓN DEL DELITO REALIZADAS	PORCENTAJE DE ACCIONES DE PROMOCIÓN Y PREVENCIÓN DEL DELITO REALIZADAS	REGULAR	TRIMESTRAL	100	SI	25.92	28.93	25.33	26.07	100.15	106.25	LA META ANUAL PROGRAMADA ES EL 100% DE 7300 DE ACCIONES DE PROMOCIÓN Y PREVENCIÓN DEL DELITO Y EN ESTE CUARTO TRIMESTRE LO PROGRAMADO FUE DEL 26.03% QUE HACE 1900 ACCIONES PROGRAMADAS, REALIZANDO 26.07% DE AVANCE QUE HACE 1903 ACCIONES REBASANDO LA META PROGRAMADA CON UN EQUIVALENTE A 0.04% ACCIONES QUE SE REALIZARON EN COORDINACIÓN CON LA DIRECCIÓN DEL GEAVIG, SE DEBIO A LOS OPERATIVOS REALIZADO EN EL MES DECEMBRINO. EN CUANTO A LA META ANUAL OBTUVIMOS UN SOBRECUMPLIMIENTO DEL 6.25% DEBIDO AL AUMENTO DE ACCIONES QUE SE HAN IMPLEMENTADO PARA LA CORRECTA ATENCIÓN.
A-9.1 REALIZACIÓN DE ACTIVIDADES DE PREVENCIÓN DEL DELITO Y VIOLENCIA FAMILIAR Y DE GÉNERO	PORCENTAJE DE ACTIVIDADES DE PREVENCIÓN DEL DELITO Y VIOLENCIA FAMILIAR Y DE GÉNERO REALIZADAS	ASCENDENTE	TRIMESTRAL	100	SI	28.57	35.37	27.88	35.20	136.32	127.02	LA META ANUAL PROGRAMADA ES EL 100% DE 1162 ACTIVIDADES DE PREVENCIÓN DEL DELITO Y VIOLENCIA FAMILIAR Y DE GÉNERO EN ESTE CUARTO REPORTE LO PROGRAMADO ES EL 25.82% DE 300 ACTIVIDADES, REALIZANDO EL 35.20% COMO RESULTADO FUERON 409 ACTIVIDADES, SOBREPASANDO EN 9.38%, ESTE AUMENTO SE DEBIO A LAS SOLICITUDES DE INSTITUCIONES EDUCATIVAS EN PLÁTICAS, TALLERES, ASI COMO EN LOS OPERATIVOS QUE SE IMPLEMENTARON EN EL MES DECEMBRINO Y PLÁTICAS QUE REALIZO LA DIRECCIÓN DEL GEAVIG. EN CUANTO A LA META ANUAL OBTUVIMOS UN SOBRECUMPLIMIENTO DEL 27.02% DEBIDO AL AUMENTO DE ACTIVIDADES QUE SE HAN SOLICITADO PARA LA CORRECTA ATENCIÓN.
A-9.2 REALIZACIÓN DE JORNADAS DE RESCATE DE ESPACIOS PÚBLICOS CON EL SECTOR PRIVADO, PÚBLICO EDUCATIVO.	PORCENTAJE DE JORNADAS DE RESCATE DE ESPACIOS PÚBLICOS REALIZADOS	ASCENDENTE	TRIMESTRAL	100	SI	26.67	26.67	33.33	13.33	39.99	100.00	LA META ANUAL PROGRAMADA ES EL 100% DE 15 JORNADAS DE RESCATE DE ESPACIOS PÚBLICOS, EN ESTE CUARTO REPORTE LO PROGRAMADO ES EL 33.33% DE 5 JORNADAS, COMO RESULTADO FUERON 2 JORNADAS DE 13.33%, SIENDO UN EQUIVALENTE DE 20%, NO SE LOGRO A LA META PROGRAMA DE 5 JORNADAS DEBIDO A QUE EN ESTE ULTIMO MES, LA OPERATIVIDAD SE ENFOCÓ A RECORRIDOS, ATENCIÓN DE AUXILIOS Y OPERATIVOS. EN CUANTO A LA META ANUAL SE CUMPLIO CON LA PROGRAMACIÓN ESTABLECIDA
A-9.3 CONFORMACIÓN DE COMITÉS VECINALES.	PORCENTAJE DE COMITÉS VECINALES CONFORMADOS	ASCENDENTE	TRIMESTRAL	100	SI	58.82	5.88	17.65	47.06	266.47	129.41	LA META ANUAL PROGRAMADA ES EL 100% DE 17 COMITÉS VECINALES CONFORMADOS, EN ESTE CUARTO REPORTE LO PROGRAMADO ES EL 17.65% DE 3 COMITÉS VECINALES COMO RESULTADO EN ESTE TRIMESTRE FUERON DE 8 COMITÉS QUE REPRESENTA UN 47.06% DE AVANCE. EL INCREMENTO SE DEBIO A LAS PETICIONES QUE HICIERON LOS CIUDADANOS PARA SER PARTE DEL COMITÉ VECINAL. EN CUANTO A LA META ANUAL OBTUVIMOS UN SOBRECUMPLIMIENTO DEL 29.41% DEBIDO A LA PARTICIPACIÓN DE LA CIUDADANIA EN INTEGRAR LOS COMITÉS
A-9.4 ATENCIÓN Y CANALIZACIÓN DE VÍCTIMAS DE VIOLENCIA FAMILIAR Y DE GÉNERO	PORCENTAJE DE ATENCIÓN Y CANALIZACIÓN DE VÍCTIMAS VIOLENCIA FAMILIAR Y DE GÉNERO ATENDIDAS	ASCENDENTE	TRIMESTRAL	100	SI	24.19	28.09	25.93	25.13	96.91	103.34	LA META ANUAL PROGRAMADA ES EL 100% DE 5400 DE ATENCIÓN Y CANALIZACIÓN DE VÍCTIMAS VIOLENCIA FAMILIAR Y DE GÉNERO. EN ESTE CUARTO REPORTE SE PROGRAMÓ EL 25.93% DE 1400 ATENCIÓN A VÍCTIMAS DE VIOLENCIA FAMILIAR Y DE GÉNERO, SE REALIZÓ EL 25.13% CON RESPECTO A 1357 ATENCIONES QUE SE REALIZÓ, FALTANDO DE LA META PROGRAMADA CON UN 0.80% DEBIDO A LA BAJA DE INCIDENCIAS POR PARTE DE LAS VÍCTIMAS DE VIOLENCIA FAMILIAR Y DE GÉNERO. EN CUANTO A LA META ANUAL OBTUVIMOS UN SOBRECUMPLIMIENTO DEL 3.33% DEBIDO AL AUMENTO DE ATENCIONES A INICIOS DE AÑO.


 Elaboró
 Lic. Zazil A Jauregui Marcial
 Técnico Especializado


 H. AYUNTAMIENTO DE SOLIDARIDAD
 DIRECCIÓN DE EVALUACIÓN Y SEGUIMIENTO
 PLAYA DEL CARMEN, QUINTANA ROO
 2021 - 2024


 Revisó
 Lic. Teresa Flores Grajales
 Dir. de Evaluación y Seguimiento


 H. AYUNTAMIENTO DE SOLIDARIDAD
 SECRETARÍA DE PLANEACION Y EVALUACIÓN
 PLAYA DEL CARMEN, QUINTANA ROO
 2021 - 2024


 Autorizó
 Dra. Yara Faride Briceño Chablé
 Secretaria de Planeación y Evaluación



CÉDULA DE AVANCE DE CUMPLIMIENTO DE LOS OBJETIVOS Y METAS
MUNICIPIO DE SOLIDARIDAD, QUINTANA ROO
PERÍODO QUE SE INFORMA: DEL 01 DE ENERO AL 31 DE DICIEMBRE DE 2022

PROGRAMA PRESUPUESTARIO: PP11- SEGURIDAD, CULTURA DE PAZ Y PREVENCIÓN DEL DELITO PARA CRECER EN SOLIDARIDAD												
NIVEL MIR CON RESUMEN NARRATIVO	NOMBRE DEL INDICADOR	SENTIDO DEL INDICADOR	FRECUENCIA DE MEDICIÓN	META ANUAL PROGRAMADA	ACUMULABLE SÍ/NO	METAS - AVANCE				AVANCE DE LA META PROGRAMADA		JUSTIFICACIONES
						PROGRAMADO Y REALIZADO EN EL PERÍODO				TRIM	ANUAL	
						1er TRIM	2o TRIM	3er TRIM	4to TRIM			
A-9.5 SEGUIMIENTO A LAS MEDIDAS DE PROTECCIÓN A VÍCTIMAS DE VIOLENCIA FAMILIAR Y DE GÉNERO EMITIDAS POR LA F.G.E.	PORCENTAJE DE SEGUIMIENTO A MEDIDAS DE PROTECCIÓN A VÍCTIMAS ATENDIDAS	ASCENDENTE	TRIMESTRAL	100	SI	29.09	21.70	14.18	15.39	70.53	80.36	LA META ANUAL PROGRAMADA ES EL 100% DE 825 SEGUIMIENTO A MEDIDAS DE PROTECCIÓN A VÍCTIMAS EN ESTE CUARTO REPORTE SE PROGRAMÓ EL 21.82% DE 180 SEGUIMIENTO A MEDIDAS DE PROTECCIÓN, SE REALIZÓ EL 15.39% CON RESPECTO A 127 SEGUIMIENTO DE MEDIDAS DE PROTECCIÓN QUE SE REALIZÓ, NO SE LOGRÓ CUMPLIR CON LA META CON UN 6.42% ESTO SE DEBIÓ A QUE LAS VÍCTIMAS NO SOLICITARON MEDIDAS DE PROTECCIÓN PARA EL SEGUIMIENTO. EN CUANTO A LA META ANUAL OBTUVIMOS UN AVANCE POR DEBAJO DE LA META DEBIDO A QUE LA DISMINUCIÓN DE SOLICITUDES DE SEGUIMIENTO.
						29.09	23.64	25.45	21.82			
C-10 ACTIVIDADES DE PREVENCIÓN Y VIGILANCIA REALIZADOS	PORCENTAJE DE ACTIVIDADES DE PREVENCIÓN Y VIGILANCIA REALIZADOS	ASCENDENTE	TRIMESTRAL	80	SI	25.14	19.72	19.98	20.55	102.75	106.73	EL VALOR AL 80% ES EQUIVALENTE A 368,000.00 ACTIVIDADES DE PREVENCIÓN Y DE VIGILANCIA PROGRAMADOS COMO META ANUAL, ESTO CONSISTEN EN OPERATIVOS, VIGILANCIA PIE TIERRA Y ESTACIONARIA, RECORRIDOS (PATRULLAJES) E INSPECCIONES, LLEVADO A CABO POR LAS DIFERENTES ÁREAS OPERATIVAS, PARA ESTE CUARTO TRIMESTRE, SE PROGRAMÓ UN 20% QUE SON 73,600 ACTIVIDADES DE PREVENCIÓN Y VIGILANCIA, CUMPLIENDO CON LA META TRIMESTRAL, ALCANZANDO EL 20.55% DE LA META EJECUTADA, SUPERANDO EL 0,55% LO QUE EQUIVALE A 75,633,00 ACTIVIDADES TENIENDO 2,633 ACTIVIDADES ADICIONALES A LAS PROGRAMADAS, DERIVADO A LOS CAMBIOS QUE SE ESTABLECIERON DE MANERA ESTRATÉGICA PARA UNA MEJORA EN LAS ACTIVIDADES A REPORTAR. EN CUANTO A LA META ANUAL OBTUVIMOS UN SOBRECUMPLIMIENTO DEL 5.39% DEBIDO AL AUMENTO DE ACTIVIDADES PARA UNA ATENCIÓN ADECUADA.
						20.00	20.00	20.00	20.00			
A-10.1 REALIZACIÓN DE OPERATIVOS PREVENTIVOS Y VIGILANCIA	PORCENTAJE DE OPERATIVOS PREVENTIVOS Y DE VIGILANCIA REALIZADOS	ASCENDENTE	TRIMESTRAL	80	SI	25.00	21.12	26.61	24.56	122.80	121.61	EL VALOR AL 80% ES EQUIVALENTE A 104,000 OPERATIVOS PREVENTIVOS Y DE VIGILANCIA PROGRAMADOS COMO META ANUAL, ESTO CONSISTE EN 11 OPERATIVOS PERMANENTES Y 2 EXTRAORDINARIOS DE VIGILANCIA PIE TIERRA Y ESTACIONARIA, LLEVANDOSE A CABO EN LOS 6 SECTORES QUE COMPONEN EL MUNICIPIO. EN ESTE CUARTO TRIMESTRE, SE PROGRAMÓ UN 20% QUE SON 26,000,00 OPERATIVOS REALIZADOS, CUMPLIENDO Y SUPERANDO LA META TRIMESTRAL, CON 31,932,00 OPERATIVOS ALCANZANDO EL 24.56% DE LA META EJECUTADA, TENIENDO UNA DIFERENCIA CUANTITATIVA DEL 4,56% LO QUE EQUIVALE A 5,932.00 OPERATIVOS DE PREVENCIÓN Y VIGILANCIA, DERIVADO DE LOS 4471 OPERATIVOS PERMANENTES Y EXTRAORDINARIOS Y 27,461 VIGILANCIA DE PIE TIERRA Y ESTACIONARIA REALIZADOS EN LOS EVENTOS DE LA FERIA DEL CARMEN 2022, DIA DEL GRITO DE INDEPENDENCIA Y DESFILE DEL 16 DE SEPTIEMBRE. EN CUANTO A LA META ANUAL OBTUVIMOS UN SOBRECUMPLIMIENTO DEL 17.30% DEBIDO AL AUMENTO DE SOLICITUDES DURANTE LAS TEMPORADAS VACACIONALES.
						20.00	20.00	20.00	20.00			

[Handwritten signature]

Elaboró
 Lic. Zazil A Jauregui Marcial
 Técnico Especializado



H. AYUNTAMIENTO DE SOLIDARIDAD
 DIRECCIÓN DE EVALUACIÓN Y SEGUIMIENTO
 PLAYA DEL CARMEN, QUINTANA ROO
 2021 - 2024

[Handwritten signature]

Revisó
 Lic. Teresa Flores Grajales
 Dir. de Evaluación y Seguimiento



H. AYUNTAMIENTO DE SOLIDARIDAD
 SECRETARÍA DE PLANEACION Y EVALUACIÓN
 PLAYA DEL CARMEN, QUINTANA ROO
 2021 - 2024

[Handwritten signature]

Autorizó
 Dra. Yara Faride Britoño Chablé
 Secretaria de Planeación y Evaluación



CÉDULA DE AVANCE DE CUMPLIMIENTO DE LOS OBJETIVOS Y METAS

MUNICIPIO DE SOLIDARIDAD, QUINTANA ROO

PERÍODO QUE SE INFORMA: DEL 01 DE ENERO AL 31 DE DICIEMBRE DE 2022

PROGRAMA PRESUPUESTARIO: PP11- SEGURIDAD, CULTURA DE PAZ Y PREVENCIÓN DEL DELITO PARA CRECER EN SOLIDARIDAD												
NIVEL MIR CON RESUMEN NARRATIVO	NOMBRE DEL INDICADOR	SENTIDO DEL INDICADOR	FRECUENCIA DE MEDICIÓN	META ANUAL PROGRAMADA	ACUMULABLE SÍ/NO	METAS - AVANCE				AVANCE DE LA META PROGRAMADA		JUSTIFICACIONES
						PROGRAMADO Y REALIZADO EN EL PERÍODO				TRIM	ANUAL	
						1er TRIM	2o TRIM	3er TRIM	4to TRIM			
A-10.2 IMPLEMENTACIÓN DE RECORRIDOS	DE PORCENTAJE DE RECORRIDOS REALIZADOS	ASCENDENTE	TRIMESTRAL	100	SI	25.07	15.44	16.37	15.31	61.24	72.19	EL VALOR AL 100% ES EQUIVALENTE A 104000,00 RECORRIDOS PROGRAMADOS COMO META ANUAL, ESTO CONSISTEN EN RECORRIDOS QUE SE LLEVAN A CABO EN LAS 178 COLONIAS DE LOS 6 SECTORES QUE COMPONEN EL MUNICIPIO. EN ESTE CUARTO TRIMESTRE, SE PROGRAMÓ UN 25 % EQUIVALENTE A 26000 RECORRIDOS REALIZADOS EN LA META PROGRAMADA, NO CUMPLIENDO CON LA META EJECUTADA, ALCANZANDO SOLO EL 15,31% DE LA META EJECUTADA, TENIENDO UNA DIERENCIA DEL 9.69% LO QUE EQUIVALE A 15,925 RECORRIDOS DE PREVENCIÓN Y VIGILANCIA, DERIVADO A LOS CAMBIOS ESTRATEGICOS EN LOS RECORRIDOS.PARA UNA MEJORA EN EL SERVICIO. EN CUANTO A LA META ANUAL OBTUVIMOS UN AVANCE POR DEBAJO DE LA META DEBIDO A QUE SE ATENDIERON OTRAS ACCIONES.
						25.00	25.00	25.00	25.00			
A-10.3 IMPLEMENTACIÓN DE INSPECCIONES REALIZADAS	DE PORCENTAJE DE INSPECCIONES REALIZADOS	ASCENDENTE	TRIMESTRAL	100	SI	25.13	21.52	18.90	20.57	82.28	86.12	EL VALOR AL 100% ES EQUIVALENTE A 135000 INSPECCIONES PROGRAMADOS COMO META ANUAL, ESTO CONSISTEN EN INSPECCIONES QUE SE LLEVAN A CABO EN LOS 3 FILTROS , ASI COMO EN LOS 6 SECTORES QUE COMPONEN EL MUNICIPIO. EN ESTE CUARTO TRIMESTRE, SE PROGRAMÓ UN 25 % DE 33750,00, INSPECCIONES REALIZADOS A EN LA META PROGRAMADA, NO CUMPLIENDO CON LA META EJECUTADA CON SOLO EL 20,57% DE LA META EJECUTADA, TENIENDO UNA DIFERENCIA DEL 4,43% LO QUE EQUIVALE A 27776 INSPECCIONES REALIZADAS A 6869 MOTOCICLETAS , VEHICULOS DEL SERVICIO PUBLICO Y PRIVADO 5157 Y PERSONAS 15,750,00 , DERIVADO A QUE LAS INSPECCIONES QUE SE REALIZAN SON DE MANERA ALEATORIA, NO SE PUEDE ESTABLECER UNA CANTIDAD DEFINIDA POR SECTOR O POR UNIDAD (PATRULLAJE) DE AUTOS, MOTOCICLETAS Y PERSONAS PARA LAS INSPECCIONES POR LO QUE EN EL OTRO TRIMESTRE PODRÍAN AUMENTARSE ASÍ COMO DISMINUIR LAS INSPECCIONES QUE SE REALIZAN. EN CUANTO A LA META ANUAL OBTUVIMOS UN AVANCE POR DEBAJO DE LA META DEBIDO A QUE NO SE PUEDE ESTABLECER UNA CANTIDAD DEFINIDA POR SECTOR O POR UNIDAD
						25.00	25.00	25.00	25.00			
C-11 ACCIONES QUE FAVORECEN EL COMBATE A LA CORRUPCION EN LA DIRECCION DE ASUNTOS INTERNOS IMPLEMENTADAS	DE PORCENTAJE DE ACCIONES QUE FAVORECEN EL COMBATE A LA CORRUPCION REALIZADAS	REGULAR	TRIMESTRAL	100	SI	22.00	28.00	27.00	23.00	92.00	100.00	LA META ANUAL PROGRAMADA ES DEL 100%, QUE EQUIVALE A 100 ACCIONES REALIZADAS POR LA DIRECCION DE ASUNTOS INTERNOS, PARA ESTE CUARTO TRIMESTRE SE PROGRAMÓ UN 25% QUE EQUIVALE A 25 ACTIVIDADES, REALIZANDOSE UN TOTAL DE 23 ACTIVIDADES, OBTENIENDOSE COMO RESULTADO UN 23% DE AVANCE, QUEDANDO POR DEBAJO UN 2% MENOS DE LO ESPERADO, AL INICIAR PROCEDIMIENTOS ADMINISTRATIVOS DE INVESTIGACIÓN EN LA DIRECCIÓN, ASIMISMO SE REALIZARON LAS ACTIVIDADES PARA LA RESOLUCIÓN DE DICHS PROCEDIMIENTOS, SIN EMBARGO ES UN RESULTADO DE ACEPTABLE DE ACUERDO AL CRITERIO DE SEMAFORIZACIÓN ESTABLECIDO. EN CUANTO A LA META ANUAL SE ALCANZO LO PROGRAMADO ESTABLECIDO
						25.00	25.00	25.00	25.00			

[Handwritten signature]

Elaboró
Lic. Zazil A Jauregui Marcial
Técnico Especializado



H. AYUNTAMIENTO DE SOLIDARIDAD
DIRECCIÓN DE EVALUACIÓN Y SEGUIMIENTO
PLAYA DEL CARMEN, QUINTANA ROO
2021 - 2024

[Handwritten signature]


Revisó
Lic. Teresa Flores Grajalas
Dir. de Evaluación y Seguimiento

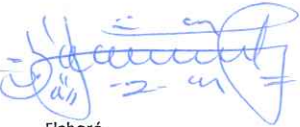


H. AYUNTAMIENTO DE SOLIDARIDAD
SECRETARÍA DE PLANEACION Y EVALUACIÓN
PLAYA DEL CARMEN, QUINTANA ROO
2021 - 2024

[Handwritten signature]

Autorizó
Dra. Yara Faride Briceño Chablé
Secretaría de Planeación y Evaluación


 CÉDULA DE AVANCE DE CUMPLIMIENTO DE LOS OBJETIVOS Y METAS MUNICIPIO DE SOLIDARIDAD, QUINTANA ROO PERÍODO QUE SE INFORMA: DEL 01 DE ENERO AL 31 DE DICIEMBRE DE 2022												
PROGRAMA PRESUPUESTARIO:	PP11- SEGURIDAD, CULTURA DE PAZ Y PREVENCIÓN DEL DELITO PARA CRECER EN SOLIDARIDAD											
NIVEL MIR CON RESUMEN NARRATIVO	NOMBRE DEL INDICADOR	SENTIDO DEL INDICADOR	FRECUENCIA DE MEDICIÓN	META ANUAL PROGRAMADA	ACUMULABLE SÍ/NO	METAS - AVANCE				AVANCE DE LA META PROGRAMADA		JUSTIFICACIONES
						PROGRAMADO Y REALIZADO EN EL PERÍODO				TRIM	ANUAL	
						1er TRIM	2o TRIM	3er TRIM	4to TRIM			
A-11.1 RECEPCION DE PROCEDIMIENTOS DE INVESTIGACION	PORCENTAJE DE DE INVESTIGACION RECEPCIONADOS	REGULAR	TRIMESTRAL	100	SI	22.00	14.00	23.00	38.00	152.00	97.00	LA META ANUAL PROGRAMADA ES DEL 100% QUE EQUIVALE A 100 PROCEDIMIENTOS DE INVESTIGACION RECEPCIONADOS POR LA DIRECCION DE ASUNTOS INTERNOS, PARA ESTE CUARTO TRIMESTRE SE PROGRAMÓ UN 25% QUE EQUIVALE A 25 PROCEDIMIENTOS DE INVESTIGACION RECEPCIONADOS, Y REALIZANDOSE UN TOTAL DE 38 PROCEDIMIENTOS DE INVESTIGACION. OBTENIENDOSE COMO RESULTADO UN 38% DE AVANCE, QUEDANDO POR ENCIMA DE LA META EN UN 13 % MAS DE LO ESPERADO, SIN EMBARGO ES UN RESULTADO DE RIESGO DE ACUERDO AL CRITERIO DE SEMAFORIZACION ESTABLECIDO. ES IMPORTANTE ACLARAR QUE DE LOS 38 PROCEDIMIENTOS ADMINISTRATIVOS 15 FUERON INICIADOS A CAUSA DE RENUNCIAS VOLUNTARIAS LAS CUALES FUERON RATIFICADAS LAS RESOLUCIONES ANTE EL CONSEJO DE HONOR Y JUSTICIA POLICIAL, Y LOS 23 PROCEDIMIENTOS ADMINISTRATIVOS RESTANTES FUERON INICIADOS POR MALAS ACTUACIONES POLICIALES, SIENDO ESTOS COMO RESULTADO UN 23% DE AVANCE, QUEDANDO POR DEBAJO UN 2% MENOS DE LO ESPERADO OBTENIENDO DE ACUERDO AL CRITERIO DE SEMAFORIZACION ESTABLECIDO UN RESULTADO ACEPTABLE. EN CUANTO A LA META ANUAL OBTUVIMOS UN AVANCE POR DEBAJO DE LA META DEBIDO A LA DISMINUCION DE PROCESOS EN EL SEGUNDO TRIMESTRE, SIN EMBARGO SE QUEDO CON UNA SEMAFORIZACION ACEPTABLE.
						25.00	25.00	25.00	25.00			
A-11.2 RESOLUCION DE PROCEDIMIENTOS DE INVESTIGACION INICIADOS EN LA DIRECCION DE ASUNTOS INTERNOS	PORCENTAJE DE DE INVESTIGACION RESUELTOS	REGULAR	TRIMESTRAL	100	SI	38.24	20.59	27.94	41.18	164.72	127.95	LA META ANUAL PROGRAMADA ES DEL 100% QUE EQUIVALE A 68 PROCEDIMIENTOS DE INVESTIGACION INTEGRADOS Y RESUELTOS POR LA DIRECCION DE ASUNTOS INTERNOS. PARA ESTE CUARTO TRIMESTRE SE PROGRAMÓ UN 25% QUE EQUIVALE A 17 PROCEDIMIENTOS DE INVESTIGACION INTEGRADOS Y RESUELTOS, OBTENIENDO COMO RESULTADO 28 PROCEDIMIENTOS RESUELTOS, ALCANZANDO UN 41.18 %DE CUMPLIMIENTO, QUEDANDO EN RIESGO LA META EN UNA ALTA DEL 16.18 % , SIENDO UN RESULTADO DE RIESGO DE ACUERDO AL CRITERIO DE SEMAFORIZACION ESTABLECIDO. ESTE NUMERO REFLEJADO SE DEBE A QUE POR CIERRE DE AÑO TAMBIEN SE LE DIO CONCLUSION A LAS PROCEDIMIENTOS DE INVESTIGACION PENDIENTES. EN CUANTO A LA META ANUAL OBTUVIMOS UNA SOBRECUMPLIMIENTO DEL 27.94% DEBIDO A LA CONCLUSION DE PROCEDIMIENTOS PENDIENTES.
						25.00	25.00	25.00	25.00			
A-11.3 IMPARTICION DE ASESORIA A LOS CIUDADANOS QUE ACUDEN A LA DIRECCION DE ASUNTOS INTERNOS	PORCENTAJE DE ASESORIAS IMPARTIDAS	ASCENDENTE	TRIMESTRAL	100	SI	30.33	34.17	33.33	17.50	70.00	115.33	LA META ANUAL PROGRAMADA ES DEL 100% QUE EQUIVALE A 600 CIUDADANOS ASESORADOS POR LA DIRECCION DE ASUNTOS INTERNOS. PARA ESTE CUARTO TRIMESTRE SE PROGRAMÓ UN 25% QUE EQUIVALE A 150 ASESORIAS, OBTENIENDO COMO RESULTADO 105 PERSONAS ASESORADAS Y ATENDIDAS CON UN PORCENTAJE DE 17.50% DE AVANCE, CON UN 7.5% MENOR DE LO PROGRAMADO, ESTO DEBIDO A QUE LAS PERSONAS SE CANALIZAN A LAS INSTANCIAS CORRESPONDIENTES CUANDO SON ASUNTOS QUE NO COMPETEN A ESTA DIRECCION, ALCANZANDO UN PORCENTAJE ACEPTABLE DE ACUERDO AL CRITERIO DE SEMAFORIZACION ESTABLECIDO. EN CUANTO A LA META ANUAL OBTUVIMOS UNA SOBRECUMPLIMIENTO DEL 15.33% DEBIDO AL AUMENTO DE ASESORIAS.
						25.00	25.00	25.00	25.00			



Elaboró
Lic. Zazil A Jauregui Marcial
Técnico Especializado



H. AYUNTAMIENTO DE SOLIDARIDAD
DIRECCION DE EVALUACION Y SEGUIMIENTO
PLAYA DEL CARMEN, QUINTANA ROO
2021 - 2024




Revisó
Lic. Teresa Flores Grajales
Dir. de Evaluación y Seguimiento

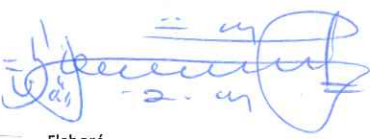


H. AYUNTAMIENTO DE SOLIDARIDAD
SECRETARIA DE PLANEACION Y EVALUACION
PLAYA DEL CARMEN, QUINTANA ROO
2021 - 2024



Autorizó
Dra. Yara Faride Bricano Chabli
Secretaría de Planeación y Evaluación

 CÉDULA DE AVANCE DE CUMPLIMIENTO DE LOS OBJETIVOS Y METAS MUNICIPIO DE SOLIDARIDAD, QUINTANA ROO PERÍODO QUE SE INFORMA: DEL 01 DE ENERO AL 31 DE DICIEMBRE DE 2022												
PROGRAMA PRESUPUESTARIO:	PP11- SEGURIDAD, CULTURA DE PAZ Y PREVENCIÓN DEL DELITO PARA CRECER EN SOLIDARIDAD											
NIVEL MIR CON RESUMEN NARRATIVO	NOMBRE DEL INDICADOR	SENTIDO DEL INDICADOR	FRECUENCIA DE MEDICIÓN	META ANUAL PROGRAMADA	ACUMULABLE SI/NO	METAS - AVANCE				AVANCE DE LA META PROGRAMADA		JUSTIFICACIONES
						1er TRIM	2o TRIM	3er TRIM	4to TRIM	TRIM	ANUAL	
C-12 CUERPO POLICIAL CAPACITADO	PORCENTAJE DE ELEMENTOS CAPACITADOS	ASCENDENTE	TRIMESTRAL	100	SI	158.60	79.40	210.60	247.20	988.80	695.80	LA META ANUAL ES DEL 100 % QUE EQUIVALE 500 ELEMENTOS CAPACITADOS. EN ESTE TRIMESTRE SE CAPACITÓ A 1236 DE 125 QUE SE PROGRAMARON EN ESTE TRIMESTRE , SUPERANDO LA META CON UN 247.20 % DEBIDO A QUE LA CANTIDAD DE ELEMENTOS CAPACITADOS RESULTA DEL ÍNDICE DE ROTACIÓN DE 1.3 (EXISTEN ELEMENTOS QUE HAN ASISTIDO MÁS DE 1 VEZ A DIFERENTES CAPACITACIONES). ASIMISMO CABE DESTACAR, QUE EL NUMERO DE ELEMENTOS INCORPORADOS A LA SSPYTM ES DE 948. POR LO TANTO TAMBIEN HAN TOMADO CAPACITACIONES PARA SU FORMACIÓN POLICIAL EN CUANTO A LA META ANUAL OBTUVIMOS UN ACUMULADO DE 695.80% DEBIDO AL SOBRECUMPLIMIENTO EN TRIMESTRES ANTERIORES QUE AFECTO EL RESULTADO FINAL.
						25.00	25.00	25.00	25.00			
A-12.1 CUMPLIMIENTO DEL PROGRAMA ANUAL DE CAPACITACIÓN.	PORCENTAJE DE CAPACITACIONES REALIZADAS A LOS ELEMENTOS.	REGULAR	TRIMESTRAL	100	SI	50.00	50.00	117.50	120.00	480.00	337.50	LA META ANUAL ES DEL 100% LO QUE EQUIVALE A 40 CAPACITACIONES PROGRAMADAS AL AÑO; EN ESTE TRIMESTRE SE REALIZARON 48 CAPACITACIONES QUE EQUIVALE A UN 120.% REBASANDO LA META ESTABLECIDA DE 10 CAPACITACIONES PARA ESTE CUARTO TRIMESTRE , DERIVADO A QUE HUBO ELEMENTOS DE NUEVO INGRESO, ES IMPORTANTE MENCIONAR QUE ADICIONALMENTE HUBO CAPACITADORES EXTERNOS IMPARTIERON CURSOS, CON LA SUMA DE TALES ACCIONES LA DIRECCIÓN DE PROFESIONALIZACIÓN Y FORMACION POLICIAL HA REFORZADO EL ESTADO DE FUERZA DE LA CORPORACIÓN, ASI COMO TAMBIÉN HA INCLUIDO LOS CURSOS DE BÚSQUEDA DE PERSONAS EN EL ESTADO DE QUINTANA ROO. EN CUANTO A LA META ANUAL OBTUVIMOS UN ACUMULADO DE 337.50% DEBIDO AL SOBRECUMPLIMIENTO EN TRIMESTRES ANTERIORES QUE AFECTO EL RESULTADO FINAL.
						25.00	25.00	25.00	25.00			
A-12.2 CELEBRACIÓN DE CONVENIOS	PORCENTAJE DE CONVENIOS CELEBRADOS	REGULAR	TRIMESTRAL	100	SI	0.00	0.00	0.00	0.00	0.00	0.00	LA META ANUAL ES DEL 100 % QUE EQUIVALE A 2 CONVENIOS REALIZADOS. DURANTE ESTE TRIMESTRE LA DIRECCIÓN PROFESIONALIZACIÓN Y FORMACIÓN INICIAL NO PUDO LLEVAR A CABO LOS CONVENIO YA QUE SE CONCENTRARON RECURSOS Y ACTIVIDADES EN LA IMPARTICIÓN DE CURSOS DE FORMACIÓN INICIAL Y DIVERSAS CAPACITACIONES PARA ELEMENTOS EN ACTIVO
						0.00	0.00	0.00	100.00			
A-12.3 SOLICITUDES DE EQUIPAMIENTO Y MANTENIMIENTO	PORCENTAJES DE SOLICITUDES REALIZADAS	REGULAR	TRIMESTRAL	100	SI	25.00	21.67	360.00	25.00	100.00	431.67	LA META ANUAL DEL 100% QUE EQUIVALE A 60 SOLICITUDES PROGRAMADAS. EN ESTE TRIMESTRE SE REALIZARON 15 SOLICITUDES, QUE EQUIVALE A UN 25.% LOGRANDO LA META ESTABLECIDA. EN CUANTO A LA META ANUAL OBTUVIMOS UN ACUMULADO DE 431.67% DEBIDO AL SOBRECUMPLIMIENTO QUE SE OBTUVO EN EL TERCER TRIMESTRE QUE AFECTO EL RESULTADO FINAL.
						25.00	25.00	25.00	25.00			
A-12.4 REALIZACIÓN DE PRUEBAS PSICOMÉTRICAS PARA LA EVALUACIÓN DEL ELEMENTO	PORCENTAJE DE PRUEBAS REALIZADAS.	ASCENDENTE	TRIMESTRAL	100	SI	100.00	25.00	26.25	47.50	253.33	198.75	LA META ANUAL DEL 2022 ES DEL 100% QUE EQUIVALE A 80.00 PRUEBAS PSICOMÉTRICAS PROGRAMADAS, PARA ESTE CUARTO TRIMESTRE SE PROGRAMO UN 18.75 % QUE EQUIVALEN A 15 PRUEBAS REALIZADAS, EN ESTE TRIMESTRE SE REALIZARON 38 PRUEBAS PSICOMETRICAS QUE EQUIVALEN 47.50% DE AVANCE , DERIVADO A QUE RE REALIZARON PRUEBAS A PERSONAL ASPIRANTE DE NUEVO INGRESO. EN CUANTO A LA META ANUAL OBTUVIMOS UN ACUMULADO DE 198.75% DEBIDO AL SOBRECUMPLIMIENTO EN TRIMESTRES ANTERIORES QUE AFECTO EL RESULTADO FINAL.
						31.25	31.25	18.75	18.75			



Elaboró
Lic. Zazil A Jauregui Marcial
Técnico Especializado




H. AYUNTAMIENTO DE SOLIDARIDAD
DIRECCIÓN DE EVALUACIÓN Y SEGUIMIENTO
PLAYA DEL CARMEN, QUINTANA ROO
2021 - 2024



Revisó
Lic. Teresa Flores Grajales
Dir. de Evaluación y Seguimiento



H. AYUNTAMIENTO DE SOLIDARIDAD
SECRETARÍA DE PLANEACION Y EVALUACIÓN
PLAYA DEL CARMEN, QUINTANA ROO
2021 - 2024



Autorizó
Dra. Yara Faride Briceño Chablé
Secretaría de Planeación y Evaluación



CÉDULA DE AVANCE DE CUMPLIMIENTO DE LOS OBJETIVOS Y METAS
MUNICIPIO DE SOLIDARIDAD, QUINTANA ROO
PERÍODO QUE SE INFORMA: DEL 01 DE ENERO AL 31 DE DICIEMBRE DE 2022

PROGRAMA PRESUPUESTARIO: PP11- SEGURIDAD, CULTURA DE PAZ Y PREVENCIÓN DEL DELITO PARA CRECER EN SOLIDARIDAD												
NIVEL MIR CON RESUMEN NARRATIVO	NOMBRE DEL INDICADOR	SENTIDO DEL INDICADOR	FRECUENCIA DE MEDICIÓN	META ANUAL PROGRAMADA	ACUMULABLE SI/NO	METAS - AVANCE				AVANCE DE LA META PROGRAMADA		JUSTIFICACIONES
						PROGRAMADO Y REALIZADO EN EL PERÍODO				TRIM	ANUAL	
						1er TRIM	2o TRIM	3er TRIM	4to TRIM			
A-12.5 BRINDAR ATENCIÓN PSICOLÓGICA DE LOS ELEMENTOS Y SUS FAMILIAS	PORCENTAJE DE ATENCIONES PSICOLÓGICAS REALIZADAS.	ASCENDENTE	TRIMESTRAL	100	SI	43.00	28.33	17.00	21.67	114.05	110.00	LA META ANUAL EQUIVALE A 300 ATENCIONES PSICOLÓGICAS QUE EQUIVALE A UN 100%. PARA ESTE CUARTO TRIMESTRE SE PROGRAMARON 57 ATENCIONES QUE EQUIVALE A 19%. EN ESTE TRIMESTRE SE REALIZARON 65 ATENCIONES PSICOLÓGICAS A LOS ELEMENTOS DE LA CORPORACIÓN, QUE EQUIVALEN A UN 21.67% DE AVANCE, YA QUE LAS ATENCIONES PSICOLÓGICAS A LOS ELEMENTOS INCREMENTARON DEBIDO A LAS RECOMENDACIONES EMITIDAS POR EL CENTRO DE CONTROL DE CONFIANZA Y FUERON PROGRAMADAS SEMANAL Y QUINCENALMENTE. EN CUANTO A LA META ANUAL OBTUVIMOS UN ACUMULADO DE 110% DEBIDO AL SOBRECUMPLIMIENTO EN TRIMESTRES ANTERIORES, SIN EMBARGO ACORDE A LA SEMAFORIZACIÓN EL INDICADOR SE ENCONTRO DENTRO DE UN RANGO ACEPTABLE.
						43.00	19.00	19.00	19.00			
C-13 ACCIONES DE LA SECRETARÍA DE SEGURIDAD PÚBLICA Y TRÁNSITO MUNICIPAL, DIFUNDIDAS.	PORCENTAJE DE ACCIONES DE LA SECRETARÍA DE SEGURIDAD PÚBLICA Y TRÁNSITO MUNICIPAL PUBLICADAS	ASCENDENTE	TRIMESTRAL	100	SI	27.17	22.67	24.17	20.94	83.76	94.95	LA META ANUAL PROGRAMADA ES DEL 100 % QUE EQUIVALE A 1800 ACCIONES PROGRAMADAS. EN ESTE 4º TRIMESTRE SE PROGRAMO UN 25 % QUE EQUIVALE A 450 ACCIONES PUBLICADAS. EN ESTE TRIMESTRE SE REALIZARON 377 ACCIONES PUBLICADAS OBTENIENDO COMO RESULTADO UN 20.94 % DE AVANCE, QUEDANDO EN UN 4.06 % ABAJO DE LO ESPERADO. DERIVADO A UNA VARIACIÓN DE DETENCIONES Y PUESTAS A DISPOSICIÓN YA QUE ES UNA ACTIVIDAD DIARIA IMPREDECIBLE. EN CUANTO A LA META ANUAL OBTUVIMOS UN ACUMULADO DE 94.94% POR LO QUE NO SE ALCANZÓ LA META ANUAL PROGRAMADA, SIN EMBARGO ACORDE A LA SEMAFORIZACIÓN RESULTO DENTRO DE UN RANGO ACEPTABLE.
						25.00	25.00	25.00	25.00			
A-13.1 REALIZACIÓN DE BOLETINES Y COMUNICADOS DE PRENSA.	PORCENTAJE DE BOLETINES Y COMUNICADOS DE PRENSA REALIZADOS.	ASCENDENTE	TRIMESTRAL	100	SI	27.13	22.69	24.44	20.06	80.24	94.32	LA META ANUAL PROGRAMADA ES DEL 100 % QUE EQUIVALE A 1600 BOLETINES Y COMUNICADOS DE PRENSA PROGRAMADAS. EN ESTE 4º TRIMESTRE SE PROGRAMO UN 25 % QUE EQUIVALE A 400 BOLETINES Y COMUNICADOS DE PRENSA REALIZADOS. EN ESTE TRIMESTRE SE REALIZARON 321 BOLETINES Y COMUNICADOS DE PRENSA, OBTENIENDO COMO RESULTADO UN 20.06 % DE AVANCE, QUEDANDO EN UN 4.94 % ABAJO DE LO ESPERADO. DEBIDO A LOS RESULTADOS DIARIOS QUE SE OBTIENEN DURANTE LA INTERVENCIÓN DETENCIONES Y OPERATIVOS QUE REALIZAN LAS DIRECCIONES DE LA SECRETARÍA DE SEGURIDAD PÚBLICA Y TRÁNSITO MUNICIPAL. EN CUANTO A LA META ANUAL OBTUVIMOS UN ACUMULADO DE 94.31% POR LO QUE NO SE ALCANZÓ LA META ANUAL PROGRAMADA, SIN EMBARGO ACORDE A LA SEMAFORIZACIÓN RESULTÓ DENTRO DE UN RANGO ACEPTABLE.
						25.00	25.00	25.00	25.00			
A-13.2 ELABORACIÓN DE CAMPAÑAS SOBRE PREVENCIÓN DEL DELITO Y EDUCACIÓN VIAL.	PORCENTAJE DE CAMPAÑAS SOBRE PREVENCIÓN DEL DELITO Y EDUCACIÓN VIAL ELABORADAS	ASCENDENTE	TRIMESTRAL	100	SI	28.65	23.44	22.92	28.13	112.52	103.14	LA META ANUAL PROGRAMADA ES DEL 100 % QUE EQUIVALE A 192 CAMPAÑAS. EN ESTE 4º TRIMESTRE SE PROGRAMO UN 25 % QUE EQUIVALE A 48 CAMPAÑAS VIRTUALES PUBLICADAS SOBRE PREVENCIÓN DEL DELITO Y EDUCACIÓN VIAL PUBLICADOS ENTRE OTRAS. EN ESTE TRIMESTRE SE REALIZARON 54 CAMPAÑAS SOBRE PREVENCIÓN DEL DELITO Y EDUCACIÓN VIAL, OBTENIENDO COMO RESULTADO UN 28.13% DE AVANCE, QUEDANDO EN UN 3.13% ARRIBA DE LO ESPERADO, DEBIDO A LAS ACTIVIDADES DIARIAS DEL TRABAJO REALIZADO DE LAS DIRECCIONES DE ESTA SECRETARÍA DE SEGURIDAD PÚBLICA Y TRÁNSITO MUNICIPAL EN CUANTO A LA META ANUAL OBTUVIMOS UN ACUMULADO DE 103.13% DEBIDO AL SOBRECUMPLIMIENTO EN TRIMESTRES ANTERIORES, SIN EMBARGO ACORDE A LA SEMAFORIZACIÓN EL INDICADOR SE ENCONTRO DENTRO DE UN RANGO ACEPTABLE.
						25.00	25.00	25.00	25.00			

[Handwritten signature]
2-04

Elaboró
Lic. Zazil A Jauregui Marcial
Técnico Especializado



MUNICIPIO DE SOLIDARIDAD
DIRECCIÓN DE EVALUACIÓN Y SEGUIMIENTO
PLAYA DEL CARMEN, QUINTANA ROO
2021 - 2024

[Handwritten signature]
Revisó
Lic. Teresa Flores Grajales
Dir. de Evaluación y Seguimiento



MUNICIPIO DE SOLIDARIDAD
SECRETARÍA DE PLANEACION Y EVALUACIÓN
PLAYA DEL CARMEN, QUINTANA ROO
2021 - 2024

[Handwritten signature]
Autorizó
Dra. Yara Faride Briceño Chablé
Secretaría de Planeación y Evaluación