 CÉDULA DE AVANCE DE CUMPLIMIENTO DE LOS OBJETIVOS Y METAS MUNICIPIO DE SOLIDARIDAD, QUINTANA ROO PERÍODO QUE SE INFORMA: DEL 01 DE ENERO AL 31 DE DICIEMBRE DE 2022												
PROGRAMA PRESUPUESTARIO:		PP08 ORDENAMIENTO TERRITORIAL SUSTENTABLE DEL MUNICIPIO DE SOLIDARIDAD.										
NIVEL MIR CON RESUMEN NARRATIVO	NOMBRE DEL INDICADOR	SENTIDO DEL INDICADOR	FRECUENCIA DE MEDICIÓN	META ANUAL PROGRAMADA	ACUMULABLE SI/NO	METAS - AVANCE				AVANCE DE LA META PROGRAMADA		JUSTIFICACIONES
						PROGRAMADO Y REALIZADO EN EL PERÍODO				TRIM	ANUAL	
						1er TRIM	2o TRIM	3er TRIM	4to TRIM			
F- CONTRIBUIR A IMPULSAR EL DESARROLLO URBANO SEA ARMÓNICO Y SUSTENTABLE, PARA MANTENER LA CALIDAD DE VIDA DE LA POBLACIÓN DEL MUNICIPIO Y ASÍ COMO PARA REALIZAR EL ATRACTIVO PARA QUIENES LO VISITAN MEDIANTE UN EFICIENTE ORDENAMIENTO TERRITORIAL Y DE SUSTENTABILIDAD.	POSICIÓN DEL ESTADO CON RESPECTO AL MANEJO DEL MEDIO AMBIENTE (ÍNDICE DE COMPETITIVIDAD ESTATAL).	ASCENDENTE	ANUAL	25	NO	0.00	0.00	0.00	32.00	128.00	128.00	LA META ANUAL PROGRAMADA ERA CONTRIBUIR A OBTENER EL LUGAR NÚMERO 25 DEL SUBÍNDICE DE MANEJO DEL MEDIO AMBIENTE DEL ÍNDICE DE COMPETITIVIDAD ESTATAL DEL IMCO. SIN EMBARGO, LA POSICIÓN QUE OCUPA EL ESTADO SE ENCUENTRA EN EL LUGAR NÚMERO 23, POR ELLO NO SE LOGRA CUMPLIR CON LA META.
						0.00	0.00	0.00	25.00			
P- LA POBLACIÓN ECONÓMICAMENTE ACTIVA DEL MUNICIPIO DE SOLIDARIDAD CUENTAN CON EFICIENTE ORDENAMIENTO TERRITORIAL Y DE SUSTENTABILIDAD.	PORCENTAJE DE CIUDADANOS BENEFICIADOS DE LOS BIENES Y SERVICIOS EN MATERIA DE ORDENAMIENTO TERRITORIAL PROPORCIONADOS.	ASCENDENTE	ANUAL	100	NO	0.00	0.00	0.00	69.25	69.25	69.25	LA META ANUAL PROGRAMADA ES DE 30000 CIUDADANOS BENEFICIADOS, SIENDO QUE PARA EL 2022 SE BENEFICIARON A 20774 CIUDADANOS. NO SE ALCANZA LA META DEBIDO A LA DISMINUCIÓN DE LAS SOLICITUDES CIUDADANAS PARA REALIZAR TRÁMITES ANTE ESTA DEPENDENCIA.
						0.00	0.00	0.00	100.00			
C-1 ACTIVIDADES ADMINISTRATIVAS REALIZADAS.	PORCENTAJE DE ACTIVIDADES ADMINISTRATIVAS REALIZADAS.	ASCENDENTE	TRIMESTRAL	100	SI	31.20	37.50	26.60	25.40	101.60	120.70	LA META ANUAL PROGRAMADA ES DE 1000 ACTIVIDADES ADMINISTRATIVAS SIENDO QUE SE REALIZARON 1207 ACTIVIDADES ADMINISTRATIVAS EN TOTAL, SUPERANDO LA META ANUAL PROPUESTA CON MOTIVO DEL AUMENTO EN EL MOVIMIENTO DE PERSONAL Y REQUERIMIENTOS ATENDIDOS. ASIMISMO, EN ESTE CUARTO TRIMESTRE SE PROGRAMARON 250 ACTIVIDADES ADMINISTRATIVAS SIENDO QUE SE REALIZARON 254, SUPERANDO LA META TRIMESTRAL DEBIDO AL INCREMENTO DE SOLICITUDES INTERNAS Y EXTERNAS RECIBIDAS Y REALIZADAS.
						25.00	25.00	25.00	25.00			
A-1.1 ELABORACIÓN DE SOLICITUDES DE RECURSOS FISCALES.	PORCENTAJE DE ELABORACIÓN DE SOLICITUDES DE RECURSOS FISCALES REALIZADAS.	ASCENDENTE	TRIMESTRAL	100	SI	0.00	8.00	5.00	9.00	36.00	22.00	LA META ANUAL ES EQUIVALENTE A 100 SOLICITUDES DE RECURSOS FISCALES, DURANTE EL AÑO SE REALIZARON UN TOTAL DE 22 DE 100 SOLICITUDES REPRESENTANDO 22% DE LA META ANUAL, SIENDO QUE NO SE ALCANZA LA META PROGRAMADA DEBIDO A QUE POR LA REFORMA AL REGLAMENTO ORGÁNICO DE LA ADMINISTRACIÓN PÚBLICA DE ESTE MUNICIPIO, SE REALIZARON DIVERSOS CAMBIOS EN LA ESTRUCTURA ORGÁNICA INTERNA Y CON RESPECTO AL PRESUPUESTO DE LA SECRETARÍA DE ORDENAMIENTO TERRITORIAL EN ESTE CUARTO TRIMESTRE SE PROGRAMARON 25 SOLICITUDES DE LAS CUALES SE ELABORARON 9, NO SE LLEGA A LA META DEBIDO A QUE SE REALIZAN SP DE COMBUSTIBLE POR SECRETARÍA Y NO POR ÁREA.
						25.00	25.00	25.00	25.00			
A-1.2 ELABORACIÓN DE SOLICITUDES DE RECURSOS HUMANOS.	PORCENTAJE DE SOLICITUDES DE RECURSOS HUMANOS REALIZADAS.	ASCENDENTE	TRIMESTRAL	100	SI	36.67	15.50	14.50	15.17	60.68	81.84	LA META ANUAL PROGRAMADA ES DE 600 SOLICITUDES DE RECURSOS HUMANOS REALIZADAS, SIENDO QUE DURANTE EL PRESENTE EJERCICIO SE REALIZARON UN TOTAL DE 491 SOLICITUDES, REPRESENTA EL 81.83% DE CUMPLIMIENTO, NO SE LLEGA A LA META ANUAL PUESTO QUE LAS AUTORIZACIONES DEPENDEN DE LA DIRECCIÓN DE RECURSOS HUMANOS. EN ESTE CUARTO TRIMESTRE SE PROGRAMARON 150 SOLICITUDES DE LAS CUALES SE REALIZARON 91, ESTA CIFRA DISMINUYÓ DEBIDO A LAS AUTORIZACIONES DE LA DIRECCIÓN DE RECURSOS HUMANOS, QUEDANDO EN RIESGO EL CUMPLIMIENTO DE LA META TRIMESTRAL.
						25.00	25.00	25.00	25.00			



ELABORÓ
LIC. ROCÍO A MEDINA GÓMEZ
TÉCNICO ESPECIALIZADO



H. AYUNTAMIENTO DE SOLIDARIDAD
DIRECCIÓN DE EVALUACIÓN Y SEGUIMIENTO
PLAYA DEL CARMEN, QUINTANA ROO
2021 - 2024




REVISÓ
LIC. TERESA FLORES GRAJALES
DIRECTORA DE EVALUACIÓN Y SEGUIMIENTO



H. AYUNTAMIENTO DE SOLIDARIDAD
SECRETARÍA DE PLANEACION Y EVALUACIÓN
PLAYA DEL CARMEN, QUINTANA ROO
2021 - 2024



AUTORIZÓ
DRA. YARA F. BRICEÑO CHABLÉ
SECRETARÍA DE PLANEACIÓN Y EVALUACIÓN

 <p style="text-align: center;">CÉDULA DE AVANCE DE CUMPLIMIENTO DE LOS OBJETIVOS Y METAS MUNICIPIO DE SOLIDARIDAD, QUINTANA ROO PERÍODO QUE SE INFORMA: DEL 01 DE ENERO AL 31 DE DICIEMBRE DE 2022</p>												
PROGRAMA PRESUPUESTARIO:		PP08 ORDENAMIENTO TERRITORIAL SUSTENTABLE DEL MUNICIPIO DE SOLIDARIDAD.										
NIVEL MIR CON RESUMEN NARRATIVO	NOMBRE DEL INDICADOR	SENTIDO DEL INDICADOR	FRECUENCIA DE MEDICIÓN	META ANUAL PROGRAMADA	ACUMULABLE SÍ/NO	METAS - AVANCE				AVANCE DE LA META PROGRAMADA		JUSTIFICACIONES
						PROGRAMADO Y REALIZADO EN EL PERÍODO				TRIM	ANUAL	
						1er TRIM	2o TRIM	3er TRIM	4to TRIM			
A-1.3 ELABORACIÓN DE SOLICITUDES DE RECURSOS MATERIALES.	PORCENTAJE DE SOLICITUDES DE RECURSOS MATERIALES REALIZADAS.	ASCENDENTE	TRIMESTRAL	100	SI	22.22	36.11	41.67	19.44	77.76	119.44	LA META ANUAL PROGRAMADA PARA ESTE INDICADOR ES DE 72 SOLICITUDES DE RECURSOS MATERIALES REALIZADAS, SIENDO QUE EN EL PRESENTE EJERCICIO FISCAL SE REALIZARON UN TOTAL DE 86, POR LO QUE SE SUPERA LA META. EN EL CUARTO TRIMESTRE SE REALIZARON 14 DE LAS 18 SOLICITUDES PROGRAMADAS, NO SE ALCANZA LA META DEBIDO AL CIERRE ANTICIPADO DEL SISTEMA SIGEM POR LA TESORERÍA MUNICIPAL.
A-1.4 ELABORACIÓN DE REPORTES TRIMESTRALES DE ACTIVIDADES.	PORCENTAJE DE REPORTES TRIMESTRALES DE ACTIVIDADES REALIZADAS.	ASCENDENTE	TRIMESTRAL	100	SI	25.00	25.00	25.00	25.00	100.00	100.00	LA META ANUAL DE ESTE INDICADOR ES DE 4 REPORTES DE ACTIVIDADES A REALIZAR. EN ESTE CUARTO TRIMESTRE SE REALIZÓ 1 DE 1 QUE SE TENÍA PROGRAMADO. EL PORCENTAJE ALCANZADO AL TRIMESTRE ES AL 25% CUMPLIENDO CON LA META TRIMESTRAL PROGRAMADA. CABE SEÑALAR QUE CON EL ACUMULADO DEL CUARTO TRIMESTRES SE CUMPLE CON META ANUAL PROGRAMADA.
C-2 PROPUESTAS DE PROGRAMAS DE DESARROLLO URBANO ACTUALIZADOS.	PORCENTAJE DE PROPUESTAS DE PROGRAMAS DE DESARROLLO URBANO ACTUALIZADOS.	ASCENDENTE	TRIMESTRAL	100	SI	0.00	0.00	50.00	46.00	92.00	96.00	LA META ANUAL SON 2 PROGRAMAS DE DESARROLLO URBANO QUE REPRESENTAN EL 100%. EN ESTE TRIMESTRE SE AVANZÓ UN .92 DE 1 UNA PROPUESTA, EL CUAL REPRESENTA EL 46% DE LA META ANUAL, QUEDANDO CON UN ACUMULADO DE 96%. NO SE CUMPLE CON LA META ANUAL Y TRIMESTRAL, YA QUE UN DOCUMENTO SE ENCUENTRA AÚN EN ETAPA DE INTEGRACIÓN Y EL SEGUNDO SE ENCUENTRA EN REVISIÓN PREVIA SU APROBACIÓN POR EL H. CABILDO DEL MUNICIPIO DE SOLIDARIDAD.
A-2.1 ELABORACIÓN DE LA PROPUESTA DEL PROGRAMA DE DESARROLLO URBANO DE PLAYA DEL CARMEN.	PORCENTAJE DE PROPUESTAS DE PROGRAMAS DE DESARROLLO URBANO ACTUALIZADOS.	ASCENDENTE	TRIMESTRAL	100	SI	25.00	25.00	25.00	17.00	68.00	92.00	LA META ANUAL ES 1 PROPUESTA DE PROGRAMA DE DESARROLLO URBANO DE PLAYA DEL CARMEN, QUE EQUIVALE AL 100%, ACTUALMENTE EN EL CUARTO TRIMESTRE SOLO SE TIENE EL 17% DE AVANCE, QUE AL SER VALORADO EN EL ACUMULADO DE LA META ANUAL SOLO SE TIENE UN AVANCE DEL 92%. POR LO TANTO, AÚN FALTA EL AVANCE DEL DOCUMENTO COMO META ANUAL, PARA ESTE TRIMESTRE SE TIENE EL DOCUMENTO EN ELABORACIÓN, AL CUAL SE LE ESTÁN AÑADIENDO LAS PROPUESTAS DE LAS REUNIONES REALIZADAS PARA LA ELABORACIÓN DEL PROGRAMA DE DESARROLLO URBANO DE PLAYA DEL CARMEN, MISMO QUE ESTÁ PENDIENTE DE CONCLUSIÓN.
A-2.2 ELABORACIÓN DE LA PROPUESTA DEL PROGRAMA DE DESARROLLO URBANO DE PUERTO AVENTURAS.	PORCENTAJE DE PROPUESTAS DEL PROGRAMA DE DESARROLLO URBANO DE PUERTO AVENTURAS ELABORADA.	ASCENDENTE	TRIMESTRAL	100	SI	25.00	25.00	25.00	25.00	100.00	100.00	LA META ANUAL ES 1 PROPUESTA DE PROGRAMA DE DESARROLLO URBANO DE PUERTO AVENTURAS, QUE EQUIVALE AL 100%. EN VIRTUD QUE EN EL 2022 SE REALIZÓ UNA PROPUESTA SE ALCANZA LA META ANUAL PROGRAMADA. ASIMISMO, ESTE CUARTO TRIMESTRE SE PROGRAMÓ UN AVANCE DEL 25% DE CUATRO PROCESOS PARA LA INTEGRACIÓN DE LA PROPUESTA DE DESARROLLO URBANO DE PUERTO AVENTURAS, POR LO QUE SE CUMPLE CON LA META TRIMESTRAL PROGRAMADA.
C-3 PROPUESTAS DE REGLAMENTACIÓN EN MATERIA PLANEACIÓN URBANA ELABORADAS.	PORCENTAJE DE PROPUESTAS DE REGLAMENTACIÓN EN MATERIA DE PLANEACIÓN URBANA REALIZADAS.	ASCENDENTE	TRIMESTRAL	100	SI	0.00	0.00	50.00	0.00	0.00	50.00	LA META ANUAL ES DE 2 PROPUESTAS DE ACTUALIZACIÓN DE 2 REGLAMENTOS, QUE REPRESENTA EL 100%. SE REALIZÓ 1 PROPUESTA, POR LO QUE NO SE CUMPLE CON LA META ANUAL PROGRAMADA, ESTO EN VIRTUD DEL PROYECTO PARA LA ACTUALIZACIÓN DEL PROGRAMA DE DESARROLLO URBANO, SIENDO QUE DEBE HABER CONGRUENCIA ENTRE LOS MISMOS. EN ESTE CUARTO TRIMESTRE SE PROGRAMÓ LA ACTUALIZACIÓN DE 1 REGLAMENTO, SIENDO QUE NO SE REALIZÓ NINGUNA PROPUESTA EN VIRTUD QUE EL DOCUMENTO AÚN SE ENCUENTRA EN REVISIÓN.
A-3.1 MODERNIZACIÓN DE LAS NORMAS Y REGLAMENTOS DE PLANEACIÓN URBANA	PORCENTAJE DE INTEGRACIÓN DE NORMAS Y REGLAMENTOS MODERNIZADOS EN MATERIA DE PLANEACIÓN URBANA	ASCENDENTE	TRIMESTRAL	100	SI	25.00	25.00	25.00	25.00	100.00	100.00	LA META ANUAL ES LA REVISIÓN DE 24 NORMAS QUE REPRESENTAN EL 100%, SE REVISARON 24 NORMAS, CUMPLIENDO ASÍ CON LA META ANUAL PROGRAMADA. PARA EL CUARTO TRIMESTRE SE REVISARON 6 DE LAS 5 NORMAS PROGRAMADAS A REVISAR, POR TAL MOTIVO SE CUMPLE CON LA META TRIMESTRAL.


ELABORÓ
LIC. ROCÍO A MEDINA GÓMEZ
TÉCNICO ESPECIALIZADO

H. AYUNTAMIENTO DE SOLIDARIDAD
DIRECCIÓN DE EVALUACIÓN Y SEGUIMIENTO
PLAYA DEL CARMEN, QUINTANA ROO
2021 - 2024

REVISÓ
LIC. TERESA FLORES GRAJALES
DIRECTORA DE EVALUACIÓN Y SEGUIMIENTO

H. AYUNTAMIENTO DE SOLIDARIDAD
SECRETARÍA DE PLANEACION Y EVALUACIÓN
PLAYA DEL CARMEN, QUINTANA ROO
2021 - 2024

AUTORIZÓ
DRA. YARA F. BRICEÑO CHABLE
SECRETARÍA DE PLANEACIÓN Y EVALUACIÓN


 <p style="text-align: center;">CÉDULA DE AVANCE DE CUMPLIMIENTO DE LOS OBJETIVOS Y METAS MUNICIPIO DE SOLIDARIDAD, QUINTANA ROO PERÍODO QUE SE INFORMA: DEL 01 DE ENERO AL 31 DE DICIEMBRE DE 2022</p>												
PROGRAMA PRESUPUESTARIO:		PP08 ORDENAMIENTO TERRITORIAL SUSTENTABLE DEL MUNICIPIO DE SOLIDARIDAD.										
NIVEL MIR CON RESUMEN NARRATIVO	NOMBRE DEL INDICADOR	SENTIDO DEL INDICADOR	FRECUENCIA DE MEDICIÓN	META ANUAL PROGRAMADA	ACUMULABLE SÍ/NO	METAS - AVANCE				AVANCE DE LA META PROGRAMADA		JUSTIFICACIONES
						PROGRAMADO Y REALIZADO EN EL PERÍODO				TRIM	ANUAL	
						1er TRIM	2o TRIM	3er TRIM	4to TRIM			
C-4 TRÁMITES EN MATERIA DE DESARROLLO URBANO REALIZADOS.	PORCENTAJE DE TRÁMITES DE DESARROLLO URBANO REALIZADOS.	ASCENDENTE	TRIMESTRAL	100	SI	25.58	31.00	44.07	51.40	205.60	152.05	LA META ANUAL SON 9000 TRÁMITES QUE REPRESENTAN EL 100%, SE REALIZARON 13,684 TRÁMITES, QUE EQUIVALEN A UN ACUMULADO DE 152.04%, SUPERANDO LA META ANUAL EN VIRTUD DEL AUMENTO DE INGRESOS DE TRÁMITES EN VENTANILLA. PARA EL CUARTO TRIMESTRE SE PROGRAMARON 2,250 TRÁMITES, SIENDO QUE SE INGRESARON 4,626. SE REBASA LA META TRIMESTRAL PROGRAMADA CON MOTIVO DEL INCREMENTO DE INGRESO DE TRÁMITES POR LOS CIUDADANOS, DE FORMA PRESENCIAL EN LA VENTANILLA DE LA DIRECCIÓN DE DESARROLLO URBANO Y FISONOMÍA.
						25.00	25.00	25.00	25.00			
A-4.1 SEGUIMIENTO DE TRÁMITES INGRESADOS POR VENTANILLA FÍSICA DE DESARROLLO URBANO.	PORCENTAJE DE TRÁMITES INGRESADOS DE POR VENTANILLA FÍSICA DE DESARROLLO URBANO FINALIZADOS.	ASCENDENTE	TRIMESTRAL	100	SI	26.30	30.83	49.58	57.83	231.32	164.54	LA META ANUAL ES DE 4,000 TRÁMITES QUE REPRESENTAN EL 100%, DURANTE EL AÑO 2022 SE INGRESARON UN TOTAL DE 6,581 TRÁMITES, ALCANZANDO UN ACUMULADO ANUAL DE 164.53 %. SE REBASA LA META ANUAL PROGRAMADA EN VIRTUD DEL AUMENTO DEL INGRESO DE TRÁMITES POR LOS CIUDADANOS. ASIMISMO, EN ESTE CUARTO TRIMESTRE SE PROGRAMÓ UN INGRESO DE 1,000 TRÁMITES, SIENDO QUE INGRESARON UN TOTAL DE 2,313. SE SUPERA LA META TRIMESTRAL EN VIRTUD DEL AUMENTO DE INGRESOS DE TRÁMITES POR LOS CIUDADANOS.
						25.00	25.00	25.00	25.00			
A-4.2 SEGUIMIENTOS DE TRÁMITES INGRESADOS POR VENTANILLA ÚNICA DIGITAL DE DESARROLLO URBANO.	PORCENTAJE DE TRÁMITES INGRESADOS EN VENTANILLA ÚNICA DIGITAL Y VECES FINALIZADOS.	ASCENDENTE	TRIMESTRAL	100	SI	25.00	31.14	39.66	46.26	185.04	142.06	LA META ANUAL ES DE 5000 TRÁMITES QUE REPRESENTAN EL 100%, DURANTE EL AÑO 2022 SE INGRESARON UN TOTAL DE 7,103 TRÁMITES, ALCANZANDO UN ACUMULADO ANUAL DE 142.06 %. SE REBASA LA META ANUAL PROGRAMADA EN VIRTUD DEL AUMENTO DEL INGRESO DE TRÁMITES POR LOS CIUDADANOS. ASIMISMO, EN ESTE CUARTO TRIMESTRE SE PROGRAMÓ UN INGRESO DE 1,250 TRÁMITES, SIENDO QUE INGRESARON UN TOTAL DE 2,313. SE SUPERA LA META TRIMESTRAL EN VIRTUD DEL AUMENTO DE INGRESOS DE TRÁMITES POR LOS CIUDADANOS.
						25.00	25.00	25.00	25.00			
C-5 ACTIVIDADES DE NORMATIVIDAD AMBIENTAL REALIZADAS.	PORCENTAJE DE ACTIVIDADES DE NORMATIVIDAD AMBIENTAL RESPONDIDAS.	ASCENDENTE	TRIMESTRAL	100	SI	23.22	26.52	26.69	32.82	131.28	109.25	LA META ANUAL EQUIVALE A 6,984 ACTIVIDADES PROGRAMADAS, ESTE TRIMESTRE SE PROGRAMARON 1,746 ACTIVIDADES Y SE REALIZARON 2,292 ACTIVIDADES DE NORMATIVIDAD AMBIENTAL, REPRESENTA EL 32.82% DE LA META ANUAL, POR LO QUE GRACIAS AL OPORTUNO INTERÉS Y PARTICIPACIÓN EN LA POLÍTICA AMBIENTAL DE LOS SOLIDARENSES, SE PUDO SUPERAR LO ESTABLECIDO EN LA META. RESPECTO A LA META ANUAL SE VIO SUPERADA DEBIDO AL ATENCIÓN QUE PRESENTA LA COMUNIDAD SOLIDARENSE HACIA LOS TEMAS AMBIENTALES.
						25.00	25.00	25.00	25.00			
A-5.1 EMISIÓN DE PERMISOS Y CONDICIONANTES.	PORCENTAJE DE PERMISOS EMITIDOS EN MATERIA DE MEDIO AMBIENTE.	ASCENDENTE	TRIMESTRAL	100	SI	22.73	25.95	25.28	31.17	124.68	105.13	LA META ANUAL EQUIVALE A 6,744 PERMISOS EMITIDOS, ESTE TRIMESTRE SE PROGRAMARON 1,686 PERMISOS A EMITIR Y SE EXPIDIERON 2,102 PERMISOS EN MATERIA AMBIENTAL, REPRESENTANDO EL 31.71% DE LA META ANUAL, POR LO QUE, DEBIDO A LA OPORTUNA RECAUDACIÓN GENERADA POR LOS CONTRIBUYENTES, ESTOS FUERON ENTREGADOS EN TIEMPO Y FORMA. LA META ANUAL FUE SUPERADA DEBIDO AL INTERÉS QUE PRESENTA LA COMUNIDAD SOLIDARENSE EN LA REALIZACIÓN DE LOS TRÁMITES EN MATERIA AMBIENTAL.
						25.00	25.00	25.00	25.00			



ELABORÓ
LIC. ROCÍO A MEDINA GÓMEZ
TÉCNICO ESPECIALIZADO



H. AYUNTAMIENTO DE SOLIDARIDAD
DIRECCIÓN DE EVALUACIÓN Y SEGUIMIENTO
PLAYA DEL CARMEN, QUINTANA ROO
2021 - 2024



REVISÓ
LIC. TERESA FLORES GRAJALES
DIRECTORA DE EVALUACIÓN Y SEGUIMIENTO



H. AYUNTAMIENTO DE SOLIDARIDAD
SECRETARÍA DE PLANEACIÓN Y EVALUACIÓN
PLAYA DEL CARMEN, QUINTANA ROO
2021 - 2024



AUTORIZÓ
DRA. YARA F. BRICEÑO CHABLE
SECRETARÍA DE PLANEACIÓN Y EVALUACIÓN

CÉDULA DE AVANCE DE CUMPLIMIENTO DE LOS OBJETIVOS Y METAS												
MUNICIPIO DE SOLIDARIDAD, QUINTANA ROO												
PERÍODO QUE SE INFORMA: DEL 01 DE ENERO AL 31 DE DICIEMBRE DE 2022												
PROGRAMA PRESUPUESTARIO:		PP08 ORDENAMIENTO TERRITORIAL SUSTENTABLE DEL MUNICIPIO DE SOLIDARIDAD.										
NIVEL MIR CON RESUMEN NARRATIVO	NOMBRE DEL INDICADOR	SENTIDO DEL INDICADOR	FRECUENCIA DE MEDICIÓN	META ANUAL PROGRAMADA	ACUMULABLE SÍ/NO	METAS - AVANCE				AVANCE DE LA META PROGRAMADA		JUSTIFICACIONES
						PROGRAMADO Y REALIZADO EN EL PERÍODO				TRIM	ANUAL	
						1er TRIM	2o TRIM	3er TRIM	4to TRIM			
A-5.2 CONCLUSIÓN DE DENUNCIAS POR VISITA DE INSPECCIÓN.	PORCENTAJE DE DENUNCIAS CIUDADANAS CONCLUIDAS POR VISITAS DE INSPECCIÓN.	ASCENDENTE	TRIMESTRAL	100	SI	37.93	43.53	68.53	81.90	327.60	231.90	LA META ANUAL EQUIVALE A 232 DENUNCIAS CIUDADANAS CONCLUIDAS POR VISITAS DE INSPECCIÓN PROGRAMADAS, ESTE TRIMESTRE SE PROGRAMARON 58 DENUNCIAS CIUDADANAS CONCLUIDAS POR VISITAS DE INSPECCIÓN Y SE REALIZARON 190, LA META SE SUPERA DEBIDO AL INCREMENTO DE DENUNCIAS CIUDADANAS EN MATERIA AMBIENTAL. LA META ANUAL SE VIO SUPERADA DEBIDO AL INTERÉS DE LA CIUDADANÍA Y AL AUMENTO DE LA CULTURA DE DENUNCIA.
						25.00	25.00	25.00	25.00			
A-5.3 REALIZACIÓN DE CAPACITACIONES PARA EL FORTALECIMIENTO DE LAS CAPACIDADES LOCALES EN MATERIA DE IMPACTO AMBIENTAL.	PORCENTAJE DE CAPACITACIONES EN MATERIA DE IMPACTO AMBIENTAL REALIZADAS.	ASCENDENTE	TRIMESTRAL	100	SI	12.50	12.50	0.00	0.00	0.00	25.00	LA META ANUAL EQUIVALE A 8 CAPACITACIONES EN MATERIA DE IMPACTO AMBIENTAL PROGRAMADAS, ESTE TRIMESTRE SE PROGRAMARON 2 CAPACITACIONES EN MATERIA DE IMPACTO AMBIENTAL Y SE REALIZÓ 0, POR LO QUE, DERIVADO A LA FALTA DEL CAPITAL HUMANO, NO SE LOGRÓ CUMPLIR CON LA META PROGRAMADA, A RAZÓN DE LO ANTERIOR Y POR EL MISMO MOTIVO, LA META ANUAL NO FUE CUMPLIDA.
						25.00	25.00	25.00	25.00			
A-5.4 ACOPIO DE RESIDUOS SÓLIDOS RECICLABLES.	PORCENTAJE DE KG DE RESIDUOS SÓLIDOS RECICLABLES ACOPIADOS.	ASCENDENTE	TRIMESTRAL	100	SI	37.31	36.72	44.22	46.51	186.04	164.76	LA META ANUAL EQUIVALE A 248,550 KG DE RESIDUOS SÓLIDOS RECICLABLES PROGRAMADOS PARA ACOPIAR, ESTE TRIMESTRE SE PROGRAMÓ 62,137.50 KG DE RESIDUOS SÓLIDOS POR ACOPIAR Y SE ACOPIARON 115,602 KG DE RESIDUOS SÓLIDOS RECICLABLES, DANDO A CONOCER LA OPORTUNA PARTICIPACIÓN DE LOS SOLIDARENSES PARA LLEGAR A LA META PROGRAMADA DEBIDO AL RELEVANTE INTERÉS POR PARTICIPAR. LA META ANUAL SE VIO SUPERADA, DEBIDO AL INTERÉS DE LOS SOLIDARENSES POR PARTICIPAR Y FOMENTAR LA CULTURA DEL RECICLAJE.
						25.00	25.00	25.00	25.00			
A-5.5 REALIZACIÓN DE JORNADAS DE LOS PROGRAMAS DE ACOPIO DE RESIDUOS SÓLIDOS.	PORCENTAJE DE JORNADAS DE LOS PROGRAMAS DE ACOPIO DE RESIDUOS SÓLIDOS REALIZADAS.	ASCENDENTE	TRIMESTRAL	100	SI	25.00	25.00	25.00	25.00	100.00	100.00	LA META ANUAL DEL 100% EQUIVALE A 24 DÍAS DE JORNADAS DE LOS PROGRAMAS DE ACOPIO DE RESIDUOS SÓLIDOS REALIZADAS, ESTE TRIMESTRE SE PROGRAMÓ 6 DÍAS DE JORNADAS DE LOS PROGRAMAS DE ACOPIO DE RESIDUOS SÓLIDOS Y SE LLEVARON A CABO 6 DÍAS DE JORNADAS DE ACOPIO DE RESIDUOS SÓLIDOS, GRACIAS AL OPORTUNO COMPORTAMIENTO DE LA PANDEMIA, SE LOGRÓ LLEVAR A CABO LAS JORNADAS DE DICHS PROGRAMAS.
						25.00	25.00	25.00	25.00			
C-6 PROPUESTAS DE MOVILIDAD NO MOTORIZADA REALIZADAS.	PORCENTAJE DE PROPUESTAS DE MOVILIDAD NO MOTORIZADAS REALIZADAS.	ASCENDENTE	TRIMESTRAL	100	SI	0.00	33.33	33.33	33.33	100.00	100.00	LA META ANUAL EQUIVALE A 6 PROPUESTAS DE MOVILIDAD NO MOTORIZADAS, EN ESTE CUARTO TRIMESTRE SE TIENEN PROGRAMADO 2 PROPUESTAS, SIENDO QUE SE REALIZARON 2, DANDO ASÍ CUMPLIMIENTO A LA META PROGRAMADA.
						0.00	33.33	33.33	33.33			
A-6.1 GESTIÓN DE LA RECUPERACIÓN DEL ANCHO DE BANQUETA OPTIMO Y ARBOLADO.	PORCENTAJE DE BANQUETAS CON ANCHO MÍNIMO Y ARBOLADAS GESTIONADAS.	ASCENDENTE	TRIMESTRAL	100	SI	0.00	33.33	33.33	33.33	100.00	100.00	LA META ANUAL EQUIVALE A 3 BANQUETAS CON ANCHO MÍNIMO Y ARBOLADO GESTIONADO, EN ESTE CUARTO TRIMESTRE SE TIENE PROGRAMADA 1 GESTIÓN, SIENDO QUE SE REALIZÓ 1, DANDO CUMPLIMIENTO A LA META PROGRAMADA.
						0.00	33.33	33.33	33.33			
A-6.2 GESTIÓN DE ESPACIOS CON EQUIPAMIENTO ADECUADO PARA PERSONAS VULNERABLES.	PORCENTAJE DE ESPACIOS GESTIONADOS CON EQUIPAMIENTO ADECUADO PARA PERSONAS VULNERABLES.	ASCENDENTE	TRIMESTRAL	100	SI	0.00	33.33	33.33	33.33	100.00	100.00	LA META ANUAL EQUIVALE A 3 ESPACIOS GESTIONADOS CON EQUIPAMIENTO ADECUADO PARA PERSONAS VULNERABLES, EN ESTE CUARTO TRIMESTRE SE PROGRAMÓ 1 GESTIÓN, SIENDO QUE SE REALIZÓ 1, DANDO CUMPLIMIENTO A LA META PROGRAMADA.
						0.00	33.33	33.33	33.33			

ELABORÓ
LIC. ROCÍO A MEDINA GÓMEZ
TÉCNICO ESPECIALIZADO



H. AYUNTAMIENTO DE SOLIDARIDAD
DIRECCIÓN DE EVALUACIÓN Y SEGUIMIENTO
PLAYA DEL CARMEN, QUINTANA ROO
2021 - 2024

REVISÓ
LIC. TERESA FLORES GRAJALES
DIRECTORA DE EVALUACIÓN Y SEGUIMIENTO



H. AYUNTAMIENTO DE SOLIDARIDAD
SECRETARÍA DE PLANEACIÓN Y EVALUACIÓN
PLAYA DEL CARMEN, QUINTANA ROO
2021 - 2024

AUTORIZÓ
DRA. YARA F. BRICEÑO CHABLE
SECRETARÍA DE PLANEACIÓN Y EVALUACIÓN

CÉDULA DE AVANCE DE CUMPLIMIENTO DE LOS OBJETIVOS Y METAS												
MUNICIPIO DE SOLIDARIDAD, QUINTANA ROO												
PERÍODO QUE SE INFORMA: DEL 01 DE ENERO AL 31 DE DICIEMBRE DE 2022												
PROGRAMA PRESUPUESTARIO:		PP08 ORDENAMIENTO TERRITORIAL SUSTENTABLE DEL MUNICIPIO DE SOLIDARIDAD.										
NIVEL MIR CON RESUMEN NARRATIVO	NOMBRE DEL INDICADOR	SENTIDO DEL INDICADOR	FRECUENCIA DE MEDICIÓN	META ANUAL PROGRAMADA	ACUMULABLE SÍ/NO	METAS - AVANCE				AVANCE DE LA META PROGRAMADA		JUSTIFICACIONES
						PROGRAMADO Y REALIZADO EN EL PERÍODO				TRIM	ANUAL	
						1er TRIM	2o TRIM	3er TRIM	4to TRIM			
A-6.3 LOCALIZACIÓN DE ÁREAS EN VÍAS PÚBLICAS PARA CONVIVENCIA Y REUBICACIÓN DEL COMERCIO.	PORCENTAJE DE ÁREAS LOCALIZADAS EN VÍAS PÚBLICAS PARA CONVIVENCIA Y REUBICACIÓN DEL COMERCIO.	ASCENDENTE	TRIMESTRAL	80	SI	0.00	20.00	20.00	40.00	100.00	100.00	LA META ANUAL EQUIVALE A 4 ÁREAS LOCALIZADAS EN VÍA PÚBLICA PARA CONVIVENCIA Y REUBICACIÓN DEL COMERCIO, EN ESTE CUARTO TRIMESTRE SE PROGRAMÓ 2, SIENDO QUE SE REALIZÓ 2, POR LO QUE SE CUMPLE CON LA META PROGRAMADA.
						0.00	20.00	20.00	40.00			
C-7 PROPUESTAS DE MOVILIDAD MOTORIZADA REALIZADAS.	PORCENTAJE DE PROPUESTAS DE MOVILIDAD MOTORIZADA REALIZADAS.	ASCENDENTE	TRIMESTRAL	80	SI	0.00	40.00	40.00	40.00	100.00	150.00	LA META ANUAL EQUIVALE A 4 PROPUESTAS DE MOVILIDAD MOTORIZADA REALIZADAS, PARA EL CUARTO TRIMESTRE SE PROGRAMARON 2 PROPUESTAS, SIENDO QUE SE REALIZARON 2, POR LO QUE SE CUMPLE CON LA META TRIMESTRAL PROGRAMADA Y SUPERANDO LA META ANUAL TODA VEZ QUE SE REALIZARON 6 DE LAS 4 PROPUESTAS PROGRAMADAS.
						0.00	40.00	0.00	40.00			
A-7.1 ELABORACIÓN DE PROPUESTAS ACERCA DEL ANCHO DE CARRILES DE ACUERDO A LA VELOCIDAD CORRESPONDIENTE POR TIPO Y ZONA.	PORCENTAJE DE PROPUESTAS ELABORADAS ACERCA DEL ANCHO DE CARRILES DE ACUERDO A LA VELOCIDAD CORRESPONDIENTE POR TIPO Y ZONA.	ASCENDENTE	TRIMESTRAL	75	SI	0.00	0.00	50.00	25.00	100.00	100.00	LA META ANUAL EQUIVALE A 3 PROPUESTAS ELABORADAS ACERCA DEL ANCHO DE CARRILES DE ACUERDO A LA VELOCIDAD POR TIPO Y ZONA, EN ESTE CUARTO TRIMESTRE SE PROGRAMÓ 1 PROPUESTA, SIENDO QUE SE REALIZÓ 1, POR LO QUE SE CUMPLE CON LA META PROGRAMADA.
						0.00	50.00	0.00	25.00			
A-7.2 REVISIÓN Y SUPERVISIÓN DEL PROYECTO DE REORDENAMIENTO DE TRANSPORTE PÚBLICO Y PROYECTO DE RUTAS ESPECÍFICAS PARA TRÁNSITO DE PASO.	PORCENTAJE DE MESAS DE TRABAJO ASISTIDAS.	ASCENDENTE	TRIMESTRAL	80	SI	0.00	40.00	20.00	40.00	100.00	125.00	LA META ANUAL EQUIVALE A 4 MESAS DE TRABAJO ASISTIDAS, EN ESTE CUARTO TRIMESTRE SE PROGRAMÓ 2 MESAS DE TRABAJO, SIENDO QUE SE ASISTIÓ A 2, POR LO QUE SE CUMPLE CON LA META TRIMESTRAL PROGRAMADA Y SE SUPERA LA META ANUAL PROGRAMADA TODA VEZ QUE SE ASISTIÓ A 5 DE LAS 4 MESAS DE TRABAJO ASISTIDAS PROGRAMADAS.
						0.00	40.00	0.00	40.00			
A-7.3 SOLICITUD DE PROYECTO PARA USO EXCLUSIVO DE VEHÍCULOS LIGEROS Y SUSTENTABLES EN ZONAS HABITACIONALES Y TURÍSTICAS.	PORCENTAJE DE PROYECTOS PARA USO EXCLUSIVO DE VEHÍCULOS LIGEROS Y SUSTENTABLES EN ZONAS HABITACIONALES Y TURÍSTICAS SOLICITADAS.	ASCENDENTE	TRIMESTRAL	80	SI	0.00	40.00	40.00	40.00	100.00	150.00	LA META ANUAL EQUIVALE A 2 PROYECTOS PARA USO EXCLUSIVO DE VEHÍCULOS LIGEROS Y SUSTENTABLES EN ZONAS HABITACIONALES Y TURÍSTICAS, EN ESTE CUARTO TRIMESTRE, SE PROGRAMÓ 1 PROYECTO, SIENDO QUE SE REALIZÓ 1, POR LO QUE SE CUMPLE CON LA META TRIMESTRAL PROGRAMADA Y SE SUPERA LA META ANUAL PROGRAMADA TODA VEZ QUE SE SOLICITÓ 3 DE 2 PROYECTOS PROGRAMADOS PARA USO EXCLUSIVO DE VEHÍCULOS LIGEROS Y SUSTENTABLES EN ZONAS HABITACIONALES Y TURÍSTICAS.
						0.00	40.00	0.00	40.00			
C-8 GESTIONES PARA NORMATR LA MOVILIDAD MULTI E INTER MODAL SUSTENTABLE, SEGURA E INCLUSIVA REALIZADAS.	PORCENTAJE DE PROPUESTAS REALIZADAS PARA NORMATR UNA INFRAESTRUCTURA DE MOVILIDAD MULTI E INTER MODAL SUSTENTABLE, SEGURA E INCLUSIVA.	ASCENDENTE	TRIMESTRAL	70	SI	0.00	33.33	0.00	33.33	100.00	95.22	LA META ANUAL EQUIVALE A 2 PROPUESTAS PARA NORMATR UNA INFRAESTRUCTURA DE MOVILIDAD MULTI E INTER MODAL SUSTENTABLE, EN ESTE CUARTO TRIMESTRE, SE PROGRAMÓ 1 ACTIVIDAD, POR LO QUE SE CUMPLE CON LA META PROGRAMADA.
						0.00	33.33	0.00	33.33			

ELABORÓ
LIC. ROCÍO A MEDINA GÓMEZ
TÉCNICO ESPECIALIZADO



H. AYUNTAMIENTO DE SOLIDARIDAD
DIRECCIÓN DE EVALUACIÓN Y SEGUIMIENTO
PLAYA DEL CARMEN, QUINTANA ROO
2021 - 2024

REVISÓ
LIC. TERESA FLORES GRAJALES
DIRECTORA DE EVALUACIÓN Y SEGUIMIENTO



H. AYUNTAMIENTO DE SOLIDARIDAD
SECRETARÍA DE PLANEACIÓN Y EVALUACIÓN
PLAYA DEL CARMEN, QUINTANA ROO
2021 - 2024

AUTORIZÓ
DRA. YARA F. BRICEÑO CHABLE
SECRETARÍA DE PLANEACIÓN Y EVALUACIÓN

CÉDULA DE AVANCE DE CUMPLIMIENTO DE LOS OBJETIVOS Y METAS																
MUNICIPIO DE SOLIDARIDAD, QUINTANA ROO																
PERÍODO QUE SE INFORMA: DEL 01 DE ENERO AL 31 DE DICIEMBRE DE 2022																
PROGRAMA PRESUPUESTARIO:		PP08 ORDENAMIENTO TERRITORIAL SUSTENTABLE DEL MUNICIPIO DE SOLIDARIDAD.														
NIVEL MIR CON RESUMEN NARRATIVO	NOMBRE DEL INDICADOR	SENTIDO DEL INDICADOR	FRECUENCIA DE MEDICIÓN	METAS - AVANCE								AVANCE DE LA META PROGRAMADA		JUSTIFICACIONES		
				META ANUAL PROGRAMADA	ACUMULABLE SÍ/NO	PROGRAMADO Y REALIZADO EN EL PERÍODO				TRIM	ANUAL					
						1er TRIM	2o TRIM	3er TRIM	4to TRIM							
A-8.1 GESTIÓN PARA IMPLEMENTAR INFRAESTRUCTURA DE MOVILIDAD SUSTENTABLE, SEGURA E INCLUSIVA MULTIMODAL E INTERMODAL; CONSIDERANDO LA CONSTRUCCIÓN DEL TREN MAYA.	PORCENTAJE DE ACTIVIDADES DE GESTIÓN PARA LA INFRAESTRUCTURA DE MOVILIDAD SUSTENTABLE, SEGURA E INCLUSIVA MULTIMODAL E INTERMODAL REALIZADAS.	ASCENDENTE	TRIMESTRAL	70	SI	0.00	10.00	20.00	20.00	100.00	71.42	LA META ANUAL EQUIVALE A 7 NÚMERO DE ACTIVIDADES DE GESTIÓN PARA LA INFRAESTRUCTURA DE MOVILIDAD SUSTENTABLE, SEGURA E INCLUSIVA MULTIMODAL E INTERMODAL. EN ESTE CUARTO TRIMESTRE, SE PROGRAMÓ 2 ACTIVIDADES, SIENDO QUE SE REALIZÓ 2 POR LO QUE SE CUMPLE CON LA META TRIMESTRAL PROGRAMADA. SIN EMBARGO, NO SE LOGRA CUMPLIR CON LA META ANUAL.				
						0.00	30.00	20.00	20.00							
C-9 SOLICITUDES JURÍDICO ADMINISTRATIVAS RESUELTAS.	PORCENTAJE DE SOLICITUDES JURÍDICO ADMINISTRATIVAS RESUELTAS.	ASCENDENTE	TRIMESTRAL	100	SI	20.88	18.20	9.96	13.03	51.91	62.07		LA META ANUAL PROGRAMADA SON 522 SOLICITUDES RESUELTAS QUE EQUIVALEN AL 100%, EN EL AÑO 2022 SE CUMPLIÓ CON UN 62.07%. NO SE ALCANZA LA META ANUAL EN VIRTUD DE LA DISMINUCIÓN DE REQUERIMIENTOS RECIBIDOS EN LA COORDINACIÓN JURÍDICA. EN EL CUARTO TRIMESTRE SE PROGRAMÓ RESOLVER 131 SOLICITUDES, SIENDO QUE SE RESOLVIERON 68. NO SE ALCANZA LA META TRIMESTRAL A CONSECUENCIA DE LA DISMINUCIÓN DE REQUERIMIENTOS DE TRANSPARENCIA Y DE ASUNTOS RECIBIDOS Y TURNADOS A LA COORDINACIÓN JURÍDICA.			
						24.90	25.10	24.90	25.10							
A-9.1 ATENCIÓN DE SOLICITUDES DE ACCESO A LA INFORMACIÓN.	PORCENTAJE DE SOLICITUDES DE ACCESO A LA INFORMACIÓN DEBIDAMENTE ATENDIDAS.	ASCENDENTE	TRIMESTRAL	100	SI	21.76	17.06	6.47	13.53	53.49	58.82			LA META ANUAL PROGRAMADA EN ESTE INDICADOR ES DE 170 SOLICITUDES DE ACCESO A LA INFORMACIÓN ATENDIDAS EQUIVALENTES AL 100%, DURANTE EL 2022 SE ALCANZÓ UN AVANCE ACUMULADO DEL 58.82%. NO SE ALCANZA LA META ANUAL, CON MOTIVO DE LA DISMINUCIÓN DEL INGRESO DE SOLICITUDES DE INFORMACIÓN INGRESADAS POR LOS CIUDADANOS. EN ESTE CUARTO TRIMESTRE SE PROGRAMARON ATENDER 43 SOLICITUDES, SIENDO QUE SE ATENDIERON 23. NO SE ALCANZA LA META DEBIDO A LA DISMINUCIÓN DE SOLICITUDES CIUDADANAS DE ACCESO A LA INFORMACIÓN RECIBIDAS.		
						24.71	25.29	24.71	25.29							
A-9.2 SEGUIMIENTO A LOS REQUERIMIENTOS JURÍDICOS Y ADMINISTRATIVOS ASIGNADOS A LA COORDINACIÓN JURÍDICA	PORCENTAJE DE REQUERIMIENTOS JURÍDICOS Y ADMINISTRATIVOS ASIGNADOS A LA COORDINACIÓN JURÍDICA ATENDIDOS.	ASCENDENTE	TRIMESTRAL	100	SI	20.00	18.21	8.57	10.71	42.84	57.49				LA META ANUAL PROGRAMADA EN ESTE INDICADOR ES DE 280 REQUERIMIENTOS JURÍDICOS Y ADMINISTRATIVOS ATENDIDOS EQUIVALENTES AL 100%, DURANTE EL EJERCICIO 2022 SE OBTUVO UN ACUMULADO DEL 57.50% DE LA META PROGRAMADA. NO SE ALCANZA LA META ANUAL, EN VIRTUD DE LA DISMINUCIÓN DE REQUERIMIENTOS RECIBIDOS EN LA COORDINACIÓN JURÍDICA. EN EL CUARTO TRIMESTRE SE PROGRAMÓ ATENDER 70 REQUERIMIENTOS, SIENDO QUE SE ATENDIERON 30. NO SE CUMPLE LA META TRIMESTRAL, DEBIDO A LA DISMINUCIÓN DE LOS REQUERIMIENTOS JURÍDICOS Y ADMINISTRATIVOS TURNADOS Y RECIBIDOS EN LA COORDINACIÓN JURÍDICA PARA ATENCIÓN.	
						25.00	25.00	25.00	25.00							
A-9.3 REALIZACIÓN DE INFORMES DE TRABAJO	PORCENTAJE DE INFORMES DE TRABAJO REALIZADOS.	ASCENDENTE	TRIMESTRAL	100	SI	22.22	20.83	23.61	20.83	83.32	87.49					LA META ANUAL PROGRAMADA EN ESTE DE INDICADOR ES DE 72 INFORMES DE TRABAJO ENTREGADOS EQUIVALENTE AL 100%. EN EL 2022 SE OBTUVO UN AVANCE ACUMULADO DEL 87.50%. NO SE ALCANZA LA META ANUAL, EN VIRTUD QUE DISMINUYÓ EL NÚMERO DE INFORMES SOLICITADOS A LA COORDINACIÓN JURÍDICA. ASIMISMO, EN EL CUARTO TRIMESTRE SE PROGRAMÓ ENTREGAR 18 INFORMES, SIENDO QUE SE ENTREGARON 15. NO SE CUMPLE LA META DEBIDO A LA DISMINUCIÓN DE INFORMES DE TRABAJO REQUERIDOS A LA COORDINACIÓN JURÍDICA.
						25.00	25.00	25.00	25.00							

ELABORÓ
LIC. ROCÍO A MEDINA GÓMEZ
TÉCNICO ESPECIALIZADO

ESTADOS UNIDOS MEXICANOS
H. AYUNTAMIENTO DE SOLIDARIDAD
DIRECCIÓN DE EVALUACIÓN Y SEGUIMIENTO
PLAYA DEL CARMEN, QUINTANA ROO
2021 - 2024

REVISÓ
LIC. TERESA FLORES GRAJALES
DIRECTORA DE EVALUACIÓN Y SEGUIMIENTO

ESTADOS UNIDOS MEXICANOS
H. AYUNTAMIENTO DE SOLIDARIDAD
SECRETARÍA DE PLANEACIÓN Y EVALUACIÓN
PLAYA DEL CARMEN, QUINTANA ROO
2021 - 2024

AUTORIZÓ
DRA. YARA F. BRICEÑO CHABLE
SECRETARÍA DE PLANEACIÓN Y EVALUACIÓN