



**CÉDULA DE AVANCE DE CUMPLIMIENTO DE LOS OBJETIVOS Y METAS**  
**MUNICIPIO DE SOLIDARIDAD, QUINTANA ROO**  
**PERÍODO QUE SE INFORMA: DEL 01 DE ENERO AL 31 DE DICIEMBRE DE 2022**

PROGRAMA PRESUPUESTARIO: PP04 SERVICIO DE LA ADMINISTRACIÓN TRIBUTARIA												
NIVEL MIR CON RESUMEN NARRATIVO	NOMBRE DEL INDICADOR	SENTIDO DEL INDICADOR	FRECUENCIA DE MEDICIÓN	META ANUAL PROGRAMADA	ACUMULABLE SÍ/NO	METAS - AVANCE				AVANCE DE LA META PROGRAMADA		JUSTIFICACIONES
						PROGRAMADO Y REALIZADO EN EL PERÍODO				TRIM	ANUAL	
						1er TRIM	2o TRIM	3er TRIM	4to TRIM			
F- CONTRIBUIR CON UN MUNICIPIO COMPETITIVO Y CON FINANZAS PÚBLICAS EQUILIBRADAS MEDIANTE LA ADMINISTRACIÓN RESPONSABLE DE SUS RECURSOS FINANCIEROS	VARIACIÓN PORCENTUAL DEL ÍNDICE DE GOBIERNOS EFICIENTES Y EFICACES A NIVEL ESTATAL	ASCENDENTE	ANUAL	20	NO	0.00	0.00	0.00	8.47	42.35	42.35	LA META ANUAL PROGRAMADA ES DE 66.60 DE CALIFICACIÓN, ESTE TRIMESTRE Y DE MANERA ANUAL SE PROGRAMA 66.60 DE LA CUAL SE OBTIENE UNA CALIFICACIÓN DE 60.20, POR LO QUE NO SE LOGRA LA META PROGRAMADA TANTO TRIMESTRAL COMO ANUAL. CABE MENCIONAR QUE LA MEDICIÓN DE ESTE INDICADOR SE REALIZA CON INFORMACIÓN GENERADA POR EL INSTITUTO MEXICANO DE COMPETITIVIDAD (IMCO), EN EL APARTADO DE GOBIERNOS EFICIENTES Y EFICACES.
P- EL GOBIERNO DEL MUNICIPIO DE SOLIDARIDAD PRESENTA UNA EFICIENTE APLICACIÓN DE SUS ESTRATEGIAS Y POLÍTICAS PARA LA ADMINISTRACIÓN DE SUS RECURSOS FINANCIEROS	PORCENTAJE DE CUMPLIMIENTO DE LAS ESTRATEGIAS Y POLÍTICAS APLICADAS POR LA TESORERÍA MUNICIPAL	REGULAR	ANUAL	100	NO	0.00	0.00	0.00	70.61	70.61	70.61	LA META ANUAL PROGRAMADA CORRESPONDE A UNA SUMATORIA DE AVANCES DE 1167 Y SE OBTIENE 824.25 NO SE SUPERA LA META ANUAL TODA VEZ QUE LOS PROYECTOS DE PLATAFORMA DIGITAL PARA ATENCIÓN Y GESTIÓN DE TRAMITES Y SERVICIOS IMPLEMENTADA, SISTEMA DE DIGITALIZACIÓN DE EXPEDIENTES DE CONTRIBUYENTES IMPLEMENTADO, E IMPLEMENTACIÓN DE MEDIOS ELECTRÓNICOS PARA EL PAGO DE SERVICIOS MUNICIPALES NO TUVIERON RESULTADO ALGUNO, DERIVADO QUE LA DIRECCIÓN DE PATRIMONIO MUNICIPAL FACULTADO PARA REALIZAR LA LICITACIÓN DE CONTRATACIONES DE SERVICIOS Y ADQUISICIONES NO REALIZÓ LAS GESTIONES NECESARIAS PARA LLEVARLO A CABO EN LAS FECHAS EN LA QUE ESTA TESORERÍA MUNICIPAL INGRESÓ LA DOCUMENTACIÓN QUE LE CORRESPONDÍA GESTIONAR, SUMANDO QUE EL PROYECTO DE LA DIRECCIÓN DE CATASTRO SOLO OBTUVO UN AVANCE DEL 44.67% Y EN EL CASO DE LA DIRECCIÓN DE CONTABILIDAD UN 73.15% YA QUE AÚN ESTE EN PROCESO EL CIERRE CONTABLE.
C-1 SERVICIO DE ADMINISTRACIÓN TRIBUTARIA COORDINADA	PORCENTAJE DE CUMPLIMIENTO DE ACTIVIDADES DE ADMINISTRACIÓN TRIBUTARIA REALIZADAS	ASCENDENTE	TRIMESTRAL	100	SI	16.88	23.13	19.38	28.75	77.96	88.13	LA META ANUAL ES DE 800 DE PORCENTAJE DE AVANCE Y SE OBTIENE UN TOTAL DE 705, NO SE LOGRA META ANUAL YA QUE NO SE REALIZARON LOS REPORTES DE INVITACIÓN Y REQUERIMIENTOS DE LA ACTIVIDAD 1.2 EN LOS DOS ULTIMOS TRIMESTRES DEL 2022 AFECTANDO EL INDICADOR, ESTE TRIMESTRE SE PROGRAMAN 295 DE AVANCE, SE REALIZA UN AVANCE DE 230 , TODA VEZ QUE DERIVADO DE LOS TRABAJOS DEL CIERRE CONTABLE DEL EJERCICIO FISCAL 2023, LA INFORMACIÓN PARA LA GENERACIÓN DE LOS REPORTES AÚN SE ESTÁ TRABAJANDO A LA PRESENTE FECHA EN LA QUE SE INFORMA LOS REPORTES TRIMESTRALES.
A-1.1 ATENCIÓN A LOS CONTRIBUYENTES	PORCENTAJE DE CONTRIBUYENTES ATENDIDOS	ASCENDENTE	TRIMESTRAL	100	NO	100.00	100.00	100.00	100.00	100.00	100.00	LA META ANUAL PROGRAMADA ES DE 472 CONTRIBUYENTES CORRESPONDIENTE AL 100% DE ATENCIÓN, DURANTE EL 2022, 426 CONTRIBUYENTES SOLICITARON ATENCIÓN MISMOS QUE FUERON ATENDIDOS EN SU TOTALIDAD CUMPLIENDO CON EL INDICADOR ANUAL, COMO META TRIMESTRAL SE PROGRAMA ATENDER EL 100% DE LOS CONTRIBUYENTES QUE SOLICITEN ATENCIÓN EN LA TESORERÍA MUNICIPAL, ESTE TRIMESTRE 198 CONTRIBUYENTES SOLICITARON ATENCIÓN, MISMOS QUE FUERON ATENDIDOS EN SU TOTALIDAD (198), CUMPLIENDO CON EL INDICADOR.

**ELABORÓ**  
**LIC. ILIANA A. CANUL CASTILLO**  
**TÉCNICO ESPECIALIZADO**

**H. AYUNTAMIENTO DE SOLIDARIDAD**  
**DIRECCIÓN DE EVALUACIÓN Y SEGUIMIENTO**  
**PLAYA DEL CARMEN, QUINTANA ROO**  
**2021 - 2024**

**REVISÓ**  
**LIC. TERESA FLORES GRAJALES**  
**DIR. DE EVALUACIÓN Y SEGUIMIENTO**

**H. AYUNTAMIENTO DE SOLIDARIDAD**  
**SECRETARÍA DE PLANEACION Y EVALUACIÓN**  
**PLAYA DEL CARMEN, QUINTANA ROO**  
**2021 - 2024**

**AUTORIZÓ**  
**DRA. YARA FARIDE BRICEÑO CHABLÉ**  
**SECRETARIA DE PLANEACIÓN Y EVALUACIÓN**



CÉDULA DE AVANCE DE CUMPLIMIENTO DE LOS OBJETIVOS Y METAS

MUNICIPIO DE SOLIDARIDAD, QUINTANA ROO

PERÍODO QUE SE INFORMA: DEL 01 DE ENERO AL 31 DE DICIEMBRE DE 2022

PROGRAMA PRESUPUESTARIO: PP04 SERVICIO DE LA ADMINISTRACIÓN TRIBUTARIA												
NIVEL MIR CON RESUMEN NARRATIVO	NOMBRE DEL INDICADOR	SENTIDO DEL INDICADOR	FRECUENCIA DE MEDICIÓN	META ANUAL PROGRAMADA	ACUMULABLE SÍ/NO	METAS - AVANCE				AVANCE DE LA META PROGRAMADA		JUSTIFICACIONES
						PROGRAMADO Y REALIZADO EN EL PERÍODO				TRIM	ANUAL	
						1er TRIM	2o TRIM	3er TRIM	4to TRIM			
A-1.2 ELABORACIÓN DE REPORTES DE INVITACIÓN Y REQUERIMIENTOS PARA PAGO DEL PREDIAL	PORCENTAJE DE REPORTES DE INVITACIÓN Y REQUERIMIENTOS PARA PAGO DEL PREDIAL ELABORADOS	ASCENDENTE	TRIMESTRAL	90	SI	0.00	30.00	0.00	0.00	0.00	33.34	LA META ANUAL PROGRAMADA ES DE 9 REPORTES DE INVITACIÓN Y REQUERIMIENTOS A ELABORAR, ESTE TRIMESTRE SE PROGRAMAN 3 REPORTES Y NO SE ELABORAN NINGUNO, POR LO QUE EN ESTE 2022 SE LOGRA REALIZAR ÚNICAMENTE 3 REPORTES, NO SE LOGRAN LA META ANUAL Y LA META TRIMESTRAL DEBIDO A QUE HUBIERON CAMBIOS ADMINISTRATIVOS EN EL DESPACHO DE LA TESORERÍA MUNICIPAL.
A-1.3 ELABORACIÓN DE REPORTES DE COMPORTAMIENTO DE INGRESOS	PORCENTAJE DE REPORTES DE COMPORTAMIENTO DE INGRESOS ELABORADOS	ASCENDENTE	MENSUAL	100	SI	25.00	25.00	25.00	0.00	0.00	75.00	LA META ANUAL PROGRAMADA ES DE 12 REPORTES DE INGRESOS ELABORADOS DE LAS CUALES SE ELABORAN 9, NO SE LOGRA LA META ANUAL YA QUE EN EL CUARTO TRIMESTRE NO SE REALIZA AVANCES, TODA VEZ QUE DERIVADO DE LOS TRABAJOS DEL CIERRE CONTABLE DEL EJERCICIO FISCAL 2023, LA INFORMACIÓN PARA LA GENERACIÓN DE LOS REPORTES AÚN SE ESTÁ TRABAJANDO A LA PRESENTE FECHA EN LA QUE SE INFORMA LOS REPORTES TRIMESTRALES. LA META TRIMESTRAL ES DE 3 REPORTES Y SE REALIZAN CEROS, NO SE CUMPLE CON LA META TRIMESTRAL, TODA VEZ QUE DERIVADO DE LOS TRABAJOS DEL CIERRE CONTABLE DEL EJERCICIO FISCAL 2023, LA INFORMACIÓN PARA LA GENERACIÓN DE LOS REPORTES AÚN SE ESTÁ TRABAJANDO A LA PRESENTE FECHA EN LA QUE SE INFORMA LOS REPORTES TRIMESTRALES.
A-1.4 REALIZACIÓN DE ANÁLISIS DEL PAGO DEL DERECHO DE SANEAMIENTO AMBIENTAL	PORCENTAJE DE INFORMES DE ANÁLISIS DEL PAGO DEL DERECHO DE SANEAMIENTO AMBIENTAL REALIZADOS	ASCENDENTE	MENSUAL	100	SI	10.00	30.00	30.00	30.00	100.00	100.00	LA META ANUAL PROGRAMADA ES DE 10 INFORMES DE ANÁLISIS DE PAGOS A REALIZAR MISMOS QUE SE REALIZAN CUMPLIENDO CON EL INDICADOR ANUAL, LA META PROGRAMADA PARA ESTE TRIMESTRE ES DE 3 INFORMES, MISMO QUE SE REALIZAN, CUMPLIENDO CON EL INDICADOR.
A-1.5 ACTUALIZACIÓN DE LOS DOCUMENTOS NORMATIVOS PARA EL EJERCICIO FISCAL 2023	PORCENTAJE DE DOCUMENTOS NORMATIVOS ACTUALIZADOS	ASCENDENTE	TRIMESTRAL	100	SI	0.00	0.00	0.00	100.00	100.00	100.00	LA META ANUAL PROGRAMADA ES DE 2 DOCUMENTOS ACTUALIZADOS, MISMOS QUE SE REALIZAN CUMPLIENDO CON EL INDICADOR ANUAL, ESTE TRIMESTRE SE PROGRAMAN 2 DOCUMENTOS LOS CUALES SE ACTUALIZAN SIENDO LA LEY DE INGRESOS DEL MUNICIPIO DE SOLIDARIDAD EJERCICIO FISCAL 2023 APROBADA EN LA DÉCIMA QUINTA SESIÓN EXTRAORDINARIA DEL H. AYUNTAMIENTO DE SOLIDARIDAD ADMINISTRACIÓN PÚBLICA 2021-2024 REALIZADA EL 17 DE NOVIEMBRE DEL 2022 Y EL PRESUPUESTO DE EGRESOS DEL MUNICIPIO DE SOLIDARIDAD EJERCICIO FISCAL 2023 APROBADA EN LA DÉCIMA SÉPTIMA SESIÓN EXTRAORDINARIA DEL H. AYUNTAMIENTO DE SOLIDARIDAD ADMINISTRACIÓN PÚBLICA 2021-2024 REALIZADA EL 23 DE DICIEMBRE DEL 2022.

ELABORÓ  
LIC. ILIANA A. CANUL CASTILLO  
TÉCNICO ESPECIALIZADO

H. AYUNTAMIENTO DE SOLIDARIDAD  
DIRECCIÓN DE EVALUACIÓN Y SEGUIMIENTO  
PLAYA DEL CARMEN, QUINTANA ROO  
2021 - 2024

REVISÓ  
LIC. TERESA FLORES GRAJALES  
DIR. DE EVALUACIÓN Y SEGUIMIENTO


H. AYUNTAMIENTO DE SOLIDARIDAD  
SECRETARÍA DE PLANEACIÓN Y EVALUACIÓN  
PLAYA DEL CARMEN, QUINTANA ROO  
2021 - 2024

AUTORIZÓ  
DRA. YARA FARIDE BRICEÑO CHABLÉ  
SECRETARÍA DE PLANEACIÓN Y EVALUACIÓN




**CÉDULA DE AVANCE DE CUMPLIMIENTO DE LOS OBJETIVOS Y METAS**  
**MUNICIPIO DE SOLIDARIDAD, QUINTANA ROO**  
**PERÍODO QUE SE INFORMA: DEL 01 DE ENERO AL 31 DE DICIEMBRE DE 2022**

PROGRAMA PRESUPUESTARIO: PP04 SERVICIO DE LA ADMINISTRACIÓN TRIBUTARIA												
NIVEL MIR CON RESUMEN NARRATIVO	NOMBRE DEL INDICADOR	SENTIDO DEL INDICADOR	FRECUENCIA DE MEDICIÓN	META ANUAL PROGRAMADA	ACUMULABLE SÍ/NO	METAS - AVANCE				AVANCE DE LA META PROGRAMADA		JUSTIFICACIONES
						PROGRAMADO Y REALIZADO EN EL PERÍODO				TRIM	ANUAL	
						1er TRIM	2o TRIM	3er TRIM	4to TRIM			
C-2 PLATAFORMA DIGITAL PARA ATENCIÓN Y GESTIÓN DE TRÁMITES Y SERVICIOS IMPLEMENTADA	PORCENTAJE DE TRÁMITES Y SERVICIOS IMPLEMENTADOS EN PLATAFORMA DIGITAL	ASCENDENTE	TRIMESTRAL	75	SI	0.00	0.00	0.00	0.00	0.00	0.00	LA META ANUAL PROGRAMADA ES DE 15 TRÁMITES Y SERVICIOS EN PLATAFORMA SIN EMBARGO NO SE REPORTA AVANCES, DERIVADO QUE LA DIRECCIÓN DE PATRIMONIO MUNICIPAL FACULTADO PARA REALIZAR LA LICITACIÓN DE CONTRATACIONES DE SERVICIOS Y ADQUISICIONES NO REALIZÓ LAS GESTIONES NECESARIAS PARA LLEVARLO A CABO EN LAS FECHAS EN LA QUE ESTA TESORERÍA MUNICIPAL INGRESÓ LA DOCUMENTACIÓN QUE LE CORRESPONDÍA GESTIONAR, DICHAS GESTIONES FUERON REPORTADAS EN EL SEGUNDO Y TERCER TRIMESTRE, ESTE TRIMESTRE SE REPORTA EN CEROS YA QUE NO SE TENÍAN ACTIVIDADES PROGRAMADAS.
						0.00	25.00	50.00	0.00			
A-2.1 GESTIONES PARA ADQUISICIÓN DE PLATAFORMA DIGITAL	PORCENTAJE DE GESTIONES PARA ADQUISICIÓN DE PLATAFORMA DIGITAL REALIZADAS	ASCENDENTE	TRIMESTRAL	100	SI	0.00	50.00	50.00	0.00	0.00	100.00	LA META ANUAL PROGRAMADA ES DE DOS GESTIONES PARA ADQUISICIÓN DE PLATAFORMA DIGITAL MISMOS QUE SE REALIZAN CUMPLIENDO CON EL INDICADOR ANUAL, ESTE TRIMESTRE SE REPORTA EN CEROS DERIVADO QUE NO SE TENIA ACTIVIDADES PROGRAMADAS.
						0.00	50.00	50.00	0.00			
C-3 FINANZAS PÚBLICAS MUNICIPALES ACTUALIZADAS.	PORCENTAJE DE ACTIVIDADES DE ACTUALIZACIÓN DE FINANZAS PÚBLICAS REALIZADAS	ASCENDENTE	TRIMESTRAL	97	SI	25.00	25.00	25.00	25.00	113.64	103.10	LA META PROGRAMADA ANUAL CORRESPONDE AL 194% DE AVANCE Y SE REALIZA 200% SUPERANDO LA META ANUAL, ESTO SE DEBE A QUE DURANTE EL CUARTO TRIMESTRE, SIENDO LA META CORRESPONDIENTE AL 44% DE AVANCE, SE LOGRÓ LLEVAR A CABO EL TOTAL LOS ANÁLISIS DE INGRESOS Y EGRESOS DEVENGADOS ALCANZANDO UN TOTAL DEL 50% DE AVANCE, SUPERANDO LAS METAS PROGRAMADAS.
						25.00	25.00	25.00	22.00			
A-3.1 ANÁLISIS DE LOS INGRESOS MUNICIPALES.	PORCENTAJE DE REPORTES DE RECAUDACIÓN DE INGRESOS ANALIZADOS.	ASCENDENTE	TRIMESTRAL	100	SI	25.00	25.00	25.00	25.00	100.00	100.00	LA META ANUAL PROGRAMADA ES DE 20 REPORTES DE INGRESOS A ANALIZAR MISMAS QUE SE REALIZAN CUMPLIENDO CON EL INDICADOR ANUAL, EN EL CUARTO TRIMESTRE SE PROGRAMARON ANALIZAR 5 REPORTES, DE LOS CUALES SE LOGRÓ ANALIZAR LA TOTALIDAD DE LOS 5 REPORTES.
						25.00	25.00	25.00	25.00			
A-3.2 ANÁLISIS DE LOS EGRESOS MUNICIPALES.	PORCENTAJE DE REPORTES DE ANÁLISIS DE LOS EGRESOS MUNICIPALES.	ASCENDENTE	TRIMESTRAL	100	SI	25.00	25.00	25.00	25.00	100.00	100.00	LA META ANUAL PROGRAMADA ES DE 16 REPORTES DE INGRESOS A ANALIZAR MISMA QUE SE REALIZA CUMPLIENDO CON EL INDICADOR ANUAL, EN EL CUARTO TRIMESTRE SE PROGRAMÓ ANALIZAR 4 REPORTES DE LOS CUALES SE LOGRÓ ANALIZAR LA TOTALIDAD DE LOS 4 REPORTES.
						25.00	25.00	25.00	25.00			
C-4 ESTADO ANALÍTICO DEL EJERCICIO DEL PRESUPUESTO DE EGRESOS REALIZADO	PORCENTAJE DE ESTADOS ANALÍTICOS REALIZADOS	ASCENDENTE	TRIMESTRAL	100	SI	25.00	25.00	25.00	25.00	100.00	100.00	LA META ANUAL PROGRAMADA ES DE 144 ESTADOS ANALÍTICOS A REALIZAR, SE ALCANZÓ LA TOTALIDAD DE LA META ANUAL QUE SON 144 ESTADOS ANALÍTICOS, ESTE TRIMESTRE SE REALIZAN LOS 36 ESTADOS ANALÍTICOS PROGRAMADOS CUMPLIENDO CON EL INDICADOR TRIMESTRAL.
						25.00	25.00	25.00	25.00			

  
**ELABORÓ**  
**LIC. ILIANA A. CANUL CASTILLO**  
**TÉCNICO ESPECIALIZADO**

  
**H. AYUNTAMIENTO DE SOLIDARIDAD**  
**DIRECCIÓN DE EVALUACIÓN Y SEGUIMIENTO**  
**PLAYA DEL CARMEN, QUINTANA ROO**  
**2021 - 2024**

  
**REVISÓ**  
**LIC. TERESA FLORES GRAJALES**  
**DIR. DE EVALUACIÓN Y SEGUIMIENTO**

  
**H. AYUNTAMIENTO DE SOLIDARIDAD**  
**SECRETARÍA DE PLANEACION Y EVALUACIÓN**  
**PLAYA DEL CARMEN, QUINTANA ROO**  
**2021 - 2024**

  
**AUTORIZÓ**  
**DRA. YARA FARIDE BRICEÑO CHABLÉ**  
**SECRETARIA DE PLANEACIÓN Y EVALUACIÓN**



**CÉDULA DE AVANCE DE CUMPLIMIENTO DE LOS OBJETIVOS Y METAS**  
**MUNICIPIO DE SOLIDARIDAD, QUINTANA ROO**  
**PERÍODO QUE SE INFORMA: DEL 01 DE ENERO AL 31 DE DICIEMBRE DE 2022**

PROGRAMA PRESUPUESTARIO: PP04 SERVICIO DE LA ADMINISTRACIÓN TRIBUTARIA												
NIVEL MIR CON RESUMEN NARRATIVO	NOMBRE DEL INDICADOR	SENTIDO DEL INDICADOR	FRECUENCIA DE MEDICIÓN	META ANUAL PROGRAMADA	ACUMULABLE SÍ/NO	METAS - AVANCE				AVANCE DE LA META PROGRAMADA		JUSTIFICACIONES
						PROGRAMADO Y REALIZADO EN EL PERÍODO				TRIM	ANUAL	
						1er TRIM	2o TRIM	3er TRIM	4to TRIM			
A-4.1 REVISIÓN DE LAS SOLICITUDES DE PAGO CON BASE A LOS LINEAMIENTOS DEL GASTO.	PORCENTAJE DE SOLICITUDES DE PAGO VALIDADAS	ASCENDENTE	TRIMESTRAL	100	NO	87.57	93.44	80.57	87.58	87.58	87.29	LA META ANUAL PROGRAMADA ES DE 8750 SOLICITUDES DE PAGO GENERADAS EN SIGEM PARA VALIDAR, LO REALIZADO FUE DE 6829 LO CUAL REPRESENTA UN 87.05% DE SOLICITUDES VALIDADAS, NO SE SUPERA LA META ANUAL YA QUE LAS ÁREAS RESPONSABLES DE EJECUTAR EL PRESUPUESTO NO ATENDIERON LAS OBSERVACIONES NECESARIAS PARA VALIDAR LAS SOLICITUDES DE PAGO, SIN EMBARGO CON ESTA CIFRA SE MANTIENE EN UN SEMÁFORO ACEPTABLE, ESTE TRIMESTRE SE PROGRAMARON GENERAR 2500 SOLICITUDES DE PAGO, MISMA CANTIDAD QUE SE PROYECTABA VALIDAR, SIN EMBARGO SE VALIDARON 2821 SOLICITUDES ESTO DEBIDO A QUE EL NÚMERO DE SOLICITUDES DE PAGO GENERADAS EN EL SIGEM FUE MAYOR A LO ESPERADO SIENDO DE 3221.
						100.00	100.00	100.00	100.00			
A-4.2 CREACIÓN DE PROGRAMAS PRESUPUESTARIOS RESPALDADOS CON LAS MATRICES DE INDICADORES PARA RESULTADOS.	PORCENTAJE DE PROGRAMAS PRESUPUESTARIOS CREADOS	ASCENDENTE	TRIMESTRAL	100	SI	78.95	2.63	0.00	0.00	0.00	81.58	LA META ANUAL PROGRAMADA ES DE 38 PROGRAMAS PRESUPUESTARIOS CREADOS, ESTE AÑO SE CREARON 31 PROGRAMAS PRESUPUESTARIOS, NO SE LOGRA LA META ANUAL, YA QUE NO FUERON REQUERIDOS MÁS PROGRAMAS PRESUPUESTARIOS, CON LOS 31 PROGRAMAS PRESUPUESTARIOS SE CUBREN TODOS LOS PROYECTOS DEL MUNICIPIO. LA META TRIMESTRAL PROGRAMADA ES DE 2 PROYECTOS Y NO SE REALIZAN NINGUNO, YA QUE NO FUERON SOLICITADOS POR LAS ÁREAS RESPONSABLES DE LA EJECUCIÓN DEL GASTO.
						78.95	10.53	5.26	5.26			
C-5 ACTIVIDADES CATASTRALES REALIZADOS	PORCENTAJE DE ACTIVIDADES CATASTRALES REALIZADAS	ASCENDENTE	TRIMESTRAL	100	SI	10.07	12.01	7.27	15.32	52.26	44.67	LA META ANUAL PROGRAMADA CORRESPONDE A LA SUMATORIA DE AVANCES DE 106,704 ACTIVIDADES CATASTRALES Y SE LLEVAN A CABO 47,660 NO SE LOGRA LA META ANUAL TODA VEZ QUE DURANTE EL 2022 EL REPORTE DE AVANCE DE LAS ACTIVIDADES QUE CONFORMAN ESTE INDICADOR NO LLEGARON A LA META ESTABLECIDA SIENDO LAS PRINCIPALES CAUSAS LOS CAMBIOS ADMINISTRATIVOS EN LA DIRECCIÓN, LA FALTA DE PERSONAL, ASI COMO DE INSUMOS. PARA ESTE TRIMESTRE SE PROGRAMA 31,289 DE ACTIVIDADES, NO SE SUPERA LA META DERIVADO DONDE SE PRIORIZA ATENDER TRÁMITES Y ACTIVIDADES DE LA DIRECCIÓN, SE CUENTA CON INSUFICIENTE PERSONAL PARA LOGRAR LAS METAS.
						10.94	20.39	39.35	29.32			
A-5.1 REALIZACIÓN DE INSPECCIONES FISICAS A PREDIOS	PORCENTAJE DE INSPECCIONES REALIZADOS	ASCENDENTE	MENSUAL	100	NO	94.58	97.21	94.92	92.10	92.10	94.71	LA META ANUAL PROGRAMADA DE ESTE INDICADOR ES DE 5,697 INSPECCIONES A PREDIOS QUE CORRESPONDE AL 100% DE ATENCIÓN, DURANTE EL 2022 SE REALIZAN 4367 INSPECCIONES DE 4616 SOLICITADAS POR LO QUE NO SE LLEGA A LA META ANUAL YA QUE NO SE CONTABA CON EL TOTAL DE PERSONAL PARA LA REALIZACIÓN DE LAS INSPECCIONES, SIENDO QUE PARA ESTE INDICADOR SE BUSCA REALIZAR LA TOTALIDAD DE LAS INSPECCIONES SOLICITADAS, EN ESTE TRIMESTRE SE PROYECTA RECIBIR 1773 SOLICITUDES Y REALIZAR 1773 INSPECCIONES, NO OBSTANTE SE RECIBIERON 1266, LOGRANDOSE REALIZAR 1166 VISITAS DE VERIFICACION E INSPECCIONES, NO SE LOGRA LA META YA QUE NO SE CONTABA CON EL TOTAL DE PERSONAL PARA LA REALIZACIÓN DE LAS INSPECCIONES.
						100.00	100.00	100.00	100.00			

**ELABORÓ**  
**LIC. ILIANA A. CANUL CASTILLO**  
**TÉCNICO ESPECIALIZADO**

**H. AYUNTAMIENTO DE SOLIDARIDAD**  
**DIRECCIÓN DE EVALUACIÓN Y SEGUIMIENTO**  
**PLAYA DEL CARMEN, QUINTANA ROO**  
**2021 - 2024**

**REVISÓ**  
**LIC. TERESA FLORES GRAJALES**  
**DIR. DE EVALUACIÓN Y SEGUIMIENTO**

**H. AYUNTAMIENTO DE SOLIDARIDAD**  
**SECRETARÍA DE PLANEACION Y EVALUACIÓN**  
**PLAYA DEL CARMEN, QUINTANA ROO**  
**2021 - 2024**

**AUTORIZÓ**  
**DRA. YARA FARIDE BRICEÑO CHABLÉ**  
**SECRETARIA DE PLANEACIÓN Y EVALUACIÓN**



CÉDULA DE AVANCE DE CUMPLIMIENTO DE LOS OBJETIVOS Y METAS  
MUNICIPIO DE SOLIDARIDAD, QUINTANA ROO

PERÍODO QUE SE INFORMA: DEL 01 DE ENERO AL 31 DE DICIEMBRE DE 2022

PROGRAMA PRESUPUESTARIO: PP04 SERVICIO DE LA ADMINISTRACIÓN TRIBUTARIA												
NIVEL MIR CON RESUMEN NARRATIVO	NOMBRE DEL INDICADOR	SENTIDO DEL INDICADOR	FRECUENCIA DE MEDICIÓN	META ANUAL PROGRAMADA	ACUMULABLE SÍ/NO	METAS - AVANCE				AVANCE DE LA META PROGRAMADA		JUSTIFICACIONES
						PROGRAMADO Y REALIZADO EN EL PERÍODO				TRIM	ANUAL	
						1er TRIM	2o TRIM	3er TRIM	4to TRIM			
A-5.2 REALIZACIÓN DE REGISTROS DE AVALÚOS CATASTRALES	PORCENTAJE DE REGISTROS DE AVALUOS CATASTRALES REALIZADOS	ASCENDENTE	TRIMESTRAL	90	NO	0.00	100.00	100.00	100.00	111.12	111.12	LA META ANUAL PROGRAMADA DE ESTE INDICADOR ES DE 62403 AVALÚOS A REALIZAR QUE REPRESENTA EL 90% DE LOS PREDIOS IDENTIFICADOS, EN EL 2022 SE EVALÚAN 9147 PREDIOS SIENDO EL TOTAL TAMBIEN DE LOS IDENTIFICADOS, YA QUE DURANTE EL 2022 SE DIO PRIORIDAD PARA EL CUMPLIMIENTO DE ESTA ACTIVIDAD, PARA ESTE TRIMESTRE SE PROGRAMA 20,182 UN 90% DE LOS AVALÚOS QUE REQUIEREN ACTUALIZACIÓN, NO OBSTANTE DE ACUERDO A LAS SOLICITUDES DE TRÁMITES QUE OFRECE LA DIRECCION DE CATASTRO, REQUIEREN ACTUALIZACIÓN DE AVALÚO, DE LOS CUALES SE LOGRÓ REALIZAR AL 100% LOS 5703 REGISTROS. SE LOGRAN CUMPLIR Y SUPERAR ESTA META DERIVADO QUE SE CONTABA CON EL RECURSO HUMANO Y MATERIAL SUFICIENTE PARA ATENDER TODAS LAS SOLICITUDES.
						0.00	90.00	90.00	90.00			
A-5.3 ELABORACIÓN DE LA PROPUESTA DE ACTUALIZACIÓN DE LA TABLA DE VALORES UNITARIOS.	PORCENTAJE DE ACTIVIDADES PARA LA PROPUESTA DE LA TABLA DE VALORES REALIZADAS.	ASCENDENTE	MENSUAL	100	SI	0.00	0.00	0.00	0.00	0.00	0.00	LA META ANUAL PROGRAMADA ES DE UN TOTAL 9 ACTIVIDADES DE LA CUAL NO SE REALIZAN ACTIVIDADES NO LOGRANDO LA META ANUAL, LA META TRIMESTRAL ES DE 3 ACTIVIDADES PARA LA PROPUESTA DE ACTUALIZACIÓN DE TABLA DE VALORES UNITARIOS DE SUELO Y CONSTRUCCIÓN, ESTE TRIMESTRE SE REPORTA EN CEROS, NO SE ALCANZÓ LA META TRIMESTRAL Y LA META ANUAL YA QUE NO SE LOGRÓ CONFORMAR EL COMITÉ DE CONSEJO CATASTRAL DEL MUNICIPIO DE SOLIDARIDAD, ASÍ COMO TAMBIÉN, LAS ACTIVIDADES PARA LA ELABORACIÓN DEL PROYECTO DE LA TABLA DE VALORES QUEDARON FUERA DE TIEMPO EN EL PLAZO ESTABLECIDO PARA LA PUBLICACIÓN EN LOS MEDIOS DE COMUNICACIÓN CONFORME LO ESTABLECE LA LEY DE CATASTRO DEL ESTADO DE QUINTANA ROO.
						0.00	33.33	33.33	33.33			
A-5.4 ACTUALIZACIÓN DE LA CARTOGRAFÍA CATASTRAL	PORCENTAJE DE REGISTROS CARTOGRÁFICOS ACTUALIZADOS	ASCENDENTE	MENSUAL	100	NO	99.84	100.00	100.00	96.48	96.48	99.08	LA META ANUAL PROGRAMADA PARA ESTE INDICADOR ES DE 13,209 REGISTROS CARTOGRÁFICOS A REALIZAR DE LA CUAL SE REALIZA 10,910 QUE REPRESENTA EL 99.70% DE REGISTROS RECIBIDOS CUMPLIENDO CON EL INDICADOR ANUAL, PARA ESTE TRIMESTRE SE ESPERA REALIZAR 3,303 REGISTROS CARTOGRÁFICOS DE ACUERDO A LAS SOLICITUDES DE TRÁMITES Y SERVICIOS QUE OTORGA ESTA DIRECCIÓN DE CATASTRO, EL CUAL PARA ESTE TRIMESTRE SE RECIBIÓ UN TOTAL DE 738 SOLICITUDES, DE LOS CUALES SE REALIZARON 712 EN CARTOGRAFÍA Y TOPOGRAFÍA, NO LOGRANDO LA META ESTABLECIDA POR FALTA DE PERSONAL.
						100.00	100.00	100.00	100.00			

ELABORÓ  
LIC. ILIANA A. CANUL CASTILLO  
TÉCNICO ESPECIALIZADO

H. AYUNTAMIENTO DE SOLIDARIDAD  
DIRECCIÓN DE EVALUACIÓN Y SEGUIMIENTO  
PLAYA DEL CARMEN, QUINTANA ROO  
2021 - 2024

REVISÓ  
LIC. TERESA FLORES GRAJALES  
DIR. DE EVALUACIÓN Y SEGUIMIENTO

H. AYUNTAMIENTO DE SOLIDARIDAD  
SECRETARÍA DE PLANEACION Y EVALUACIÓN  
PLAYA DEL CARMEN, QUINTANA ROO  
2021 - 2024

AUTORIZÓ  
DRA. YARA FARIDE BRICENO CHABLÉ  
SECRETARIA DE PLANEACION Y EVALUACIÓN



CÉDULA DE AVANCE DE CUMPLIMIENTO DE LOS OBJETIVOS Y METAS

MUNICIPIO DE SOLIDARIDAD, QUINTANA ROO

PERÍODO QUE SE INFORMA: DEL 01 DE ENERO AL 31 DE DICIEMBRE DE 2022

PROGRAMA PRESUPUESTARIO: PP04 SERVICIO DE LA ADMINISTRACIÓN TRIBUTARIA												
NIVEL MIR CON RESUMEN NARRATIVO	NOMBRE DEL INDICADOR	SENTIDO DEL INDICADOR	FRECUENCIA DE MEDICIÓN	META ANUAL PROGRAMADA	ACUMULABLE SÍ/NO	METAS - AVANCE				AVANCE DE LA META PROGRAMADA		JUSTIFICACIONES
						PROGRAMADO Y REALIZADO EN EL PERÍODO				TRIM	ANUAL	
						1er TRIM	2o TRIM	3er TRIM	4to TRIM			
A-5.5 ACTUALIZACION DEL PADRÓN CATASTRAL	PORCENTAJE DEL PADRÓN CATASTRAL ACTUALIZADO	ASCENDENTE	MENSUAL	100	NO	78.36	86.60	49.46	91.06	91.06	76.37	LA META ANUAL PROGRAMADA DE ESTE INDICADOR ES DE 25,386 MOVIMIENTOS EN EL PADRÓN CATASTRAL QUE REPRESENTA EL 100% DE LO ESPERADO, EN EL 2022 SE REALIZAN UN TOTAL DE 23,236 MOVIMIENTO CATASTRALES QUE CORRESPONDE AL 80.31 DE MOVIMIENTOS SOLICITADOS, NO SE LOGRA LA META ANUAL YA QUE NO SE CONTABA CON EL PERSONAL NECESARIO, SUMANDO LA FALTA INSUMOS EN LA DIRECCIÓN, PARA ESTE TRIMESTRE SE ESPERA REALIZAR 6,028 MOVIMIENTOS, DE ACUERDO A LAS SOLICITUDES DE TRÁMITES Y SERVICIOS QUE OTORGA LA DIRECCIÓN DE CATASTRO, PARA ESTE TRIMESTRE SE RECIBIÓ UN TOTAL DE 9,626 SOLICITUDES PARA EFECTUAR DIVERSOS MOVIMIENTOS DENTRO DEL PADRÓN CATASTRAL, Y SE LOGRÓ REALIZAR 8,765 MOVIMIENTOS DENTRO DEL PADRÓN SOBRE EL TOTAL DE RECIBIDOS, NO LOGRANDO LA META ESTABLECIDA POR LA FALTA DE PERSONAL.
						100.00	100.00	100.00	100.00			
C-6 CUENTA PÚBLICA EN CUMPLIMIENTO AL MARCO LEGAL MUNICIPAL, ESTATAL Y FEDERAL VIGENTE REALIZADA.	PORCENTAJE DE CUENTA PÚBLICA INTEGRADA	ASCENDENTE	TRIMESTRAL	100	SI	10.19	16.67	24.07	22.22	88.88	73.15	LA META ANUAL PROGRAMADA ES DE 300 DE AVANCE PARA LA CUENTA PÚBLICA PROGRAMADA DE LA CUAL SE REALIZA 219.45 ACTIVIDADES, NO SE ALCANZA LA META ANUAL A LA PRESENTE FECHA QUE SE REPORTA LA INFORMACIÓN DERIVADO A QUE AUN ESTA EN PROCESO EL CIERRE CONTABLE, CABE MENCIONAR QUE DE ACUERDO AL ARTÍCULO 51 DE LA LEY GENERAL DE CONTABILIDAD GUBERNAMENTAL, LA INFORMACIÓN FINANCIERA CONTABLE SE PODRÁ PRESENTAR A MÁS TARDAR 30 DÍAS DESPUÉS DEL CIERRE DEL PERÍODO POR LO QUE ESTA DIRECCIÓN DE CONTABILIDAD DARÁ CUMPLIMIENTO CON LA TOTALIDAD DE LA META ANUAL PROGRAMADA EL 30 DE ENERO DEL 2023 TAL Y COMO ESTÁ PREVISTO EN LA LEY. LA META TRIMESTRAL PROGRAMADA ES DE 75 DE AVANCE Y SE REALIZA 66.67 DE AVANCE, NO SE LOGRA LA META TRIMESTRAL TODA VEZ QUE ESTAN PENDIENTE LA GENERACIÓN DE 9 ESTADOS FINANCIEROS, ASÍ MISMO Y DE ACUERDO AL ARTÍCULO 51 DE LA LEY GENERAL DE CONTABILIDAD GUBERNAMENTAL, LA INFORMACIÓN FINANCIERA CONTABLE SE PODRÁ PRESENTAR A MÁS TARDAR 30 DÍAS DESPUÉS DEL CIERRE DEL PERÍODO.
						20.37	29.63	25.00	25.00			

ELABORÓ  
LIC. ILIANA A. CANUL CASTILLO  
TÉCNICO ESPECIALIZADO

H. AYUNTAMIENTO DE SOLIDARIDAD  
DIRECCIÓN DE EVALUACIÓN Y SEGUIMIENTO  
PLAYA DEL CARMEN, QUINTANA ROO  
2021 - 2024

REVISÓ  
LIC. TERESA FLORES GRAJALES  
DIR. DE EVALUACIÓN Y SEGUIMIENTO

H. AYUNTAMIENTO DE SOLIDARIDAD  
SECRETARÍA DE PLANEACION Y EVALUACIÓN  
PLAYA DEL CARMEN, QUINTANA ROO  
2021 - 2024

AUTORIZÓ  
DRA. YARA FARIDE BRICEÑO CHABLE  
SECRETARIA DE PLANEACIÓN Y EVALUACIÓN



**CÉDULA DE AVANCE DE CUMPLIMIENTO DE LOS OBJETIVOS Y METAS**  
**MUNICIPIO DE SOLIDARIDAD, QUINTANA ROO**  
**PERÍODO QUE SE INFORMA: DEL 01 DE ENERO AL 31 DE DICIEMBRE DE 2022**

PROGRAMA PRESUPUESTARIO:		PP04 SERVICIO DE LA ADMINISTRACIÓN TRIBUTARIA										
NIVEL MIR CON RESUMEN NARRATIVO	NOMBRE DEL INDICADOR	SENTIDO DEL INDICADOR	FRECUENCIA DE MEDICIÓN	META ANUAL PROGRAMADA	ACUMULABLE SÍ/NO	METAS - AVANCE				AVANCE DE LA META PROGRAMADA		JUSTIFICACIONES
						PROGRAMADO Y REALIZADO EN EL PERÍODO				TRIM	ANUAL	
						1er TRIM	2o TRIM	3er TRIM	4to TRIM			
A-6.1 INTEGRACION Y DIGITALIZACION DE LA DOCUMENTACION DE LA GLOSA DE CUENTA PUBLICA	PORCENTAJE PARA LA GLOSA DE LA CUENTA PUBLICA PROCESADA	ASCENDENTE	TRIMESTRAL	100	SI	13.89	25.00	22.22	25.00	100.00	86.11	LA META ANUAL PROGRAMADA ES DE 36 ACTIVIDADES PARA LA GLOSA PROCESADA DE LA CUAL SE REALIZA 31 DE GLOSA, NO SE ALCANZA LA META ANUAL A LA PRESENTE FECHA QUE SE REPORTA LA INFORMACIÓN, YA QUE AÚN ESTE EN PROCESO EL CIERRE CONTABLE, CABE MENCIONAR QUE DE ACUERDO AL ARTÍCULO 51 DE LA LEY GENERAL DE CONTABILIDAD GUBERNAMENTAL, LA INFORMACIÓN FINANCIERA CONTABLE SE PODRÁ PRESENTAR A MÁS TARDAR 30 DÍAS DESPUÉS DEL CIERRE DEL PERÍODO POR LO QUE ESTA DIRECCIÓN DE CONTABILIDAD DARÁ CUMPLIMIENTO CON LA TOTALIDAD DE LA META ANUAL EL 30 DE ENERO DEL 2023 TAL Y COMO ESTÁ PREVISTO EN LA LEY, LA META TRIMESTRAL PROGRAMADA ES DE 9 ACTIVIDADES DE GLOSA PROCESADA, SE REALIZA 9 ACTIVIDADES DE GLOSA PROCESADA, QUE CORRESPONDE A 6 GLOSAS DEL 3ER TRIMESTRE Y 3 GLOSAS AL PARCIAL DEL 4TO TRIMESTRE, ASÍ MISMO Y DE ACUERDO AL ARTÍCULO 51 DE LA LEY GENERAL DE CONTABILIDAD GUBERNAMENTAL, LA INFORMACIÓN FINANCIERA CONTABLE SE PODRÁ PRESENTAR A MÁS TARDAR 30 DÍAS DESPUÉS DEL CIERRE DEL PERÍODO.
						19.44	30.56	25.00	25.00			
A-6.2 GENERACIÓN DE LOS ESTADOS FINANCIEROS EN EL SISTEMA CONTABLE	PORCENTAJE DE ESTADOS FINANCIEROS GENERADOS	ASCENDENTE	TRIMESTRAL	100	SI	16.67	25.00	25.00	16.67	66.68	83.33	LA META ANUAL PROGRAMADA ES DE 108 ESTADOS FINANCIEROS Y DE LA CUAL SE REALIZA 90 ESTADOS FINANCIEROS, NO SE ALCANZA LA META ANUAL A LA PRESENTE FECHA QUE SE REPORTA LA INFORMACIÓN, YA QUE AÚN ESTE EN PROCESO EL CIERRE CONTABLE , CABE MENCIONAR QUE DE ACUERDO AL ARTÍCULO 51 DE LA LEY GENERAL DE CONTABILIDAD GUBERNAMENTAL, LA INFORMACIÓN FINANCIERA CONTABLE SE PODRÁ PRESENTAR A MÁS TARDAR 30 DÍAS DESPUÉS DEL CIERRE DEL PERÍODO POR LO QUE ESTA DIRECCIÓN DE CONTABILIDAD DARÁ CUMPLIMIENTO CON LA TOTALIDAD DE LA META ANUAL EL 30 DE ENERO DEL 2023, TAL Y COMO ESTÁ PREVISTO EN LA LEY, LA META TRIMESTRAL PROGRAMADA ES DE 27 ESTADOS FINANCIEROS, SE REALIZA 18 ESTADOS FINANCIEROS, QUE CORRESPONDE 9 DEL 3ER TRIMESTRE Y 9 GLOSAS AL PARCIAL DEL 4TO TRIMESTRE, ASÍ MISMO Y DE ACUERDO AL ARTÍCULO 51 DE LA LEY GENERAL DE CONTABILIDAD GUBERNAMENTAL, LA INFORMACIÓN FINANCIERA CONTABLE SE PODRÁ PRESENTAR A MÁS TARDAR 30 DÍAS DESPUÉS DEL CIERRE DEL PERÍODO.
						16.67	33.33	25.00	25.00			
A-6.3 PRESENTACIÓN DE LAS EVALUACIONES DEL SISTEMA DE EVALUACION DE LA ARMONIZACION CONTABLE (SEVAC) EN LA PLATAFORMA	PORCENTAJE DE EVALUACIONES PRESENTADAS DEL SEVAC	ASCENDENTE	TRIMESTRAL	100	SI	0.00	0.00	25.00	25.00	100.00	50.00	LA META ANUAL PROGRAMADA ES DE 4 EVALUACIONES DEL SEVAC PROGRAMADAS Y DURANTE EL 2022 SE REALIZAN 2, NO SE LOGRA LA META ANUAL TODAVEZ QUE DURANTE EL PRIMER Y SEGUNDO TRIMESTRE LA AUTORIDAD COMPETENTE QUE APERTURA EL SISTEMA DE EVALUACIÓN CONTABLE, MANTENIA CERRADO EL SITIO WEB, LA META TRIMESTRAL PROGRAMADA ES DE 1 EVALUACIÓN, SE REALIZAN 1 EVALUACIÓN, MISMA QUE CORRESPONDEN AL 3ER TRIMESTRE, DEL CUAL HASTA QUE LA AUTORIDAD CORRESPONDIENTE HABILITE EL PORTAL DE REGISTRO PARA LAS EVALUACIONES DEL 4TO TRIMESTRE SE DARÁ POR CONCLUIDO LA META PROGRAMADA DEL INDICADOR.
						25.00	25.00	25.00	25.00			

**ELABORÓ**  
**LIC. ILIANA A. CANUL CASTILLO**  
**TÉCNICO ESPECIALIZADO**

**H. AYUNTAMIENTO DE SOLIDARIDAD**  
**DIRECCIÓN DE EVALUACIÓN Y SEGUIMIENTO**  
**PLAYA DEL CARMEN, QUINTANA ROO**  
**2021 - 2024**

**REVISÓ**  
**LIC. TERESA FLORES GRAJALES**  
**DIR. DE EVALUACIÓN Y SEGUIMIENTO**

**H. AYUNTAMIENTO DE SOLIDARIDAD**  
**SECRETARÍA DE PLANEACION Y EVALUACIÓN**  
**PLAYA DEL CARMEN, QUINTANA ROO**  
**2021 - 2024**

**AUTORIZÓ**  
**DRA. YARA FARIDE BRICEÑO CHABLÉ**  
**SECRETARIA DE PLANEACIÓN Y EVALUACIÓN**



CÉDULA DE AVANCE DE CUMPLIMIENTO DE LOS OBJETIVOS Y METAS  
MUNICIPIO DE SOLIDARIDAD, QUINTANA ROO

PERÍODO QUE SE INFORMA: DEL 01 DE ENERO AL 31 DE DICIEMBRE DE 2022

PROGRAMA PRESUPUESTARIO: PP04 SERVICIO DE LA ADMINISTRACIÓN TRIBUTARIA												
NIVEL MIR CON RESUMEN NARRATIVO	NOMBRE DEL INDICADOR	SENTIDO DEL INDICADOR	FRECUENCIA DE MEDICIÓN	META ANUAL PROGRAMADA	ACUMULABLE SÍ/NO	METAS - AVANCE				AVANCE DE LA META PROGRAMADA		JUSTIFICACIONES
						PROGRAMADO Y REALIZADO EN EL PERÍODO				TRIM	ANUAL	
						1er TRIM	2o TRIM	3er TRIM	4to TRIM			
C-7 SERVICIO DE COBRANZA Y FISCALIZACIÓN REALIZADO	PORCENTAJE DE COBRANZA Y FISCALIZACIÓN REALIZADA	ASCENDENTE	TRIMESTRAL	100	SI	25.07	40.88	20.24	18.83	75.38	105.02	LA META ANUAL PROGRAMADA ES DE 67,300 CONTRIBUYENTES INSPECCIONADOS Y REQUERIDOS, EN ESTE TRIMESTRE SE PROGRAMARON 16,810 INSPECCIONES Y REQUERIDOS REALIZANDOSE 12672 SERVICIOS DE COBRANZA Y FISCALIZACION, POR LO QUE NO SE LLEGA A LA META TRIMESTRAL DERIVADO A QUE LOS CONTRIBUYENTE VISITADOS NO DIERON SEGUIMIENTO A SU INSPECCION. NO OBSTANTE SE SUPERA LA META ANUAL CON 70,677 CONTRIBUYENTES INSPECCIONADOS Y VIGILADOS YA QUE AUMENTARON LAS INSPECCIONES A CONTRIBUYENTES, COMERCIOS SEMIFIJOS Y EL AUMENTO DE OPERATIVOS, EN TRIMESTRES ANTERIORES.
						24.27	25.73	25.02	24.98			
A-7.1 REALIZACIÓN DE INSPECCIONES A CONTRIBUYENTES EN COMERCIOS ESTABLECIDOS	PORCENTAJE DE INSPECCIONES REALIZADAS A CONTRIBUYENTES	ASCENDENTE	MENSUAL	100	SI	20.61	70.05	23.86	15.01	60.04	129.52	LA META ANUAL PROGRAMADA ES DE 13,200 INSPECCIONES Y SE REALIZAN 17,097 SE SUPERA LA META ANUAL YA QUE DURANTE EL SEGUNDO TRIMESTRE DEL 2022 SE INCREMENTARON LAS APERTURAS DE ESTABLECIMIENTOS, ESTE TRIMESTRE SE PROGRAMARON 3,300 INSPECCIONES, SE REALIZARON 1981 INSPECCIONES A LOS CONTRIBUYENTES, POR LO QUE NO SE SUPERA LA META PROGRAMADA, TODA VEZ QUE NO SE LOCALIZO AL CONTRIBUYENTE PARA LLEVAR A CABO LA DILIGENCIA PROGRAMADA.
						22.73	27.27	25.00	25.00			
A-7.2 REALIZACIÓN DE INSPECCIONES A COMERCIANTES SEMIFIJOS Y AMBULANTES EN LA VÍA PÚBLICA.	PORCENTAJE DE INSPECCIONES REALIZADAS A COMERCIANTES SEMIFIJOS Y AMBULANTES EN LA VÍA PUBLICA	ASCENDENTE	MENSUAL	70	SI	25.21	30.46	19.89	13.38	95.51	127.06	LA META ANUAL PROGRAMADA ES DE 1000 INSPECCIONES A COMERCIOS EN LA VIA PÚBLICA Y SE REALIZAN 1,279 SUPERANDO LA META ANUAL YA QUE DURANTE EL SEGUNDO Y TERCER TRIMESTRE DEL 2022 SE TUVO UN AUMENTO DEL COMERCIO INFORMAL, ESTE TRIMESTRE SE PROGRAMARON 200 INSPECCIONES A COMERCIANTES EN LA VIA PUBLICA Y SE REALIZARON 191 INSPECCIONES A COMERCIANTES EN LA VIA PUBLICA, POR LO NO SE SUPERA LA META TRIMESTRAL PROGRAMADA TODA VEZ QUE SE HA DISMINUIDO EL COMERCIO INFORMAL EN LA VIA PUBLICA Y VARIOS YA PRESENTAN PERMISO VIGENTE.
						24.51	14.01	17.51	14.01			
A-7.3 REALIZACIÓN DE OPERATIVOS A CONTRIBUYENTES DE COMERCIOS ESTABLECIDOS	PORCENTAJE DE OPERATIVOS CONTRIBUYENTES REALIZADOS	ASCENDENTE	MENSUAL	70	SI	25.39	42.61	37.67	45.96	262.48	216.62	LA META ANUAL PROGRAMADA ES DE 1,715 OPERATIVOS A CONTRIBUYENTES Y SE REALIZAN 3,715 SUPERANDO LA META ANUAL YA QUE DURANTE EL 2022 SE IMPLEMENTARON OPERATIVOS PERMANENTES, ESTE TRIMESTRE SE PROGRAMARON 429 OPERATIVOS A CONTRIBUYENTES, SE REALIZAN 1126 OPERATIVOS, POR LO QUE SE SUPERA LA META PROGRAMADA, TODA VEZ QUE SE IMPLEMENTO OPERATIVOS PERMANENTES EN ZONA TURISTICA DEL MUNICIPIO DE SOLIDARIDAD; ADEMAS QUE SE INCREMENTO POR LA TEMPORADA DE FIN DE AÑO.
						17.55	17.47	17.47	17.51			

ELABORÓ  
LIC. ILIANA A. CANUL CASTILLO  
TÉCNICO ESPECIALIZADO



H. AYUNTAMIENTO DE SOLIDARIDAD  
DIRECCIÓN DE EVALUACIÓN Y SEGUIMIENTO  
PLAYA DEL CARMEN, QUINTANA ROO  
2021 - 2024

REVISÓ  
LIC. TERESA FLORES GRAJALES  
DIR. DE EVALUACIÓN Y SEGUIMIENTO



H. AYUNTAMIENTO DE SOLIDARIDAD  
SECRETARÍA DE PLANEACION Y EVALUACIÓN  
PLAYA DEL CARMEN, QUINTANA ROO  
2021 - 2024

AUTORIZÓ  
DRA. YARA FARIDE BRICEÑO CHABLÉ  
SECRETARIA DE PLANEACIÓN Y EVALUACIÓN





**CÉDULA DE AVANCE DE CUMPLIMIENTO DE LOS OBJETIVOS Y METAS**  
**MUNICIPIO DE SOLIDARIDAD, QUINTANA ROO**  
**PERÍODO QUE SE INFORMA: DEL 01 DE ENERO AL 31 DE DICIEMBRE DE 2022**

PROGRAMA PRESUPUESTARIO: PP04 SERVICIO DE LA ADMINISTRACIÓN TRIBUTARIA												
NIVEL MIR CON RESUMEN NARRATIVO	NOMBRE DEL INDICADOR	SENTIDO DEL INDICADOR	FRECUENCIA DE MEDICIÓN	META ANUAL PROGRAMADA	ACUMULABLE SÍ/NO	METAS - AVANCE				AVANCE DE LA META PROGRAMADA		JUSTIFICACIONES
						PROGRAMADO Y REALIZADO EN EL PERÍODO				TRIM	ANUAL	
						1er TRIM	2o TRIM	3er TRIM	4to TRIM			
A-7.4 REALIZACIÓN DE REQUERIMIENTOS DE PAGO DE IMPUESTO PREDIAL A CONTRIBUYENTES	PORCENTAJE DE REQUERIMIENTOS REALIZADOS A LOS CONTRIBUYENTES	ASCENDENTE	MENSUAL	90	NO	98.90	89.38	98.80	100.00	110.61	107.53	LA META ANUAL ES DE 13,140 CONTRIBUYENTES REQUERIDOS Y SE REQUIEREN A 15,499 SUPERANDO LA META ANUAL TODA VEZ QUE DURANTE EL 2022 AUMENTARON LOS OPERATIVOS DE INSPECCIÓN, ESTE TRIMESTRE SE ESTIMABA REQUERIR E INVITAR A 3300 CONTRIBUYENTES; NO OBSTANTE ESTE TRIMESTRE SE REQUIEREN Y SE EMITEN INVITACIONES DE PAGO A 3650 CONTRIBUYENTES, DE 3650 REQUERIMIENTOS E INVITACIONES EMITIDOS, POR LO QUE SE SUPERA LA META ESTABLECIDA, DERIVADO AL PROGRAMA DE ESTIMULOS FISCALES.
A-7.5 REALIZACIÓN DE LA NOTIFICACIÓN Y REQUERIMIENTO DE PAGO DE CRÉDITOS FISCALES	PORCENTAJE DE PROCEDIMIENTOS DE NOTIFICACIONES Y REQUERIMIENTOS REALIZADOS	ASCENDENTE	MENSUAL	70	SI	3.33	3.33	11.67	1.67	10.02	28.58	LA META ANUAL PROGRAMADA ES DE 42 REQUERIMIENTOS POR CREDITOS NO FISCALES A LOS CONTRIBUYENTES Y SE REALIZAN 12 NO SE CUMPLE CON LA META ANUAL YA QUE NO SE RECIBIERON MAS CREDITOS NO FISCALES PARA SU GESTIÓN POR PARTE DEL GOBIERNO ESTATAL Y FEDERAL DURANTE EL 2022, ESTE TRIMESTRE SE PROGRAMARON 10 REQUERIMIENTOS A LOS CONTRIBUYENTES, SE REALIZAN 1 REQUERIMIENTOS POR CREDITOS NO FISCALES, POR LO QUE NO SE SUPERA LA META PROGRAMADA DERIVADO A QUE NO SE HAN RECIBIDO MAS CREDITOS NO FISCALES PARA SU GESTIÓN.
A-7.6 ATENCIÓN A CONTRIBUYENTES A LOS QUE SE LES HAYA REALIZADO ALGUN PROCEDIMIENTO ADMINISTRATIVO	PORCENTAJE DE ATENCIÓN A CONTRIBUYENTES POR ACTOS ADMINISTRATIVOS	ASCENDENTE	MENSUAL	85	NO	94.53	88.81	99.28	98.28	115.26	112.04	LA META ANUAL ES DE 27,057 CONTRIBUYENTES ATENDIDOS POR REQUERIMIENTOS E INSPECCIONES Y SE ATENDIERON 33,084 DE UN TOTAL DE 35,271 SE SUPERA LA META ANUAL PROGRAMADA YA QUE SE ATENDIERON A MAS CONTRIBUYENTES DERIVADO A LOS PROGRAMAS DE ESTIMULOS FISCALES Y LA IMPLEMENTACIÓN DE MAS OPERATIVOS DE INSPECCIÓN, ESTE TRIMESTRE SE PROYECTÓ ATENDER A 6,785 CONTRIBUYENTES DE 7,957 REQUERIDOS; SIN EMBARGO DURANTE ESTE TRIMESTRE SE REQUIRIERON A 5823 CONTRIBUYENTES, LOGRANDO ATENDER A 5723 CONTRIBUYENTES, POR LO QUE SE SUPERA LA META TRIMESTRAL PROGRAMADA, YA QUE NO SE PRESENTARON MAS CONTRIBUYENTES A CUMPLIR SUS OBSERVACIONES REALIZADAS EN REQUERIMIENTOS E INVITACIONES DE PAGO.
C-8 SERVICIO DE LA RECAUDACIÓN TRIBUTARIA REALIZADA	PORCENTAJE DE RECAUDACIÓN TRIBUTARIA REALIZADA	ASCENDENTE	TRIMESTRAL	100	NO	108.17	120.86	124.21	135.22	135.22	122.12	LA META ANUAL PROGRAMADA ES DE \$2,707,986,462.00 DE RECAUDACIÓN Y DURANTE EL 2022 SE RECAUDA UN TOTAL DE \$3,241,683,433.59 SUPERANDO LA META ANUAL YA QUE DURANTE EL EJERCICIO FISCAL LOS CONTRIBUYENTES PARTICIPARON MAS EN LAS CAMPAÑAS DE ESTIMULOS FISCALES, LA META DE ESTE TRIMESTRE ES DE \$531,694,886.00, EL IMPORTE RECAUDADO DE ESTE TRIMESTRE ES DE \$718,997,056.87 (INFORMACIÓN PRELIMINAR YA QUE EL CIERRE CONTABLE SE REALIZA EN LOS 10 PRIMEROS DIAS HABILES DEL MES, POR LO QUE A LA PRESENTE FECHA NO SE TIENE LA INFORMACIÓN FORMAL) SE SUPERA EL IMPORTE TRIMESTRAL PROGRAMADO DERIVADO DE LA IMPLEMENTACIÓN DE LOS PROGRAMAS DE INCENTIVOS FISCALES DE BUEN FIN Y DE FIN DE AÑO, CON VIGENCIA DEL 18 AL 27 DE NOVIEMBRE DE 2022, Y 18 DE NOVIEMBRE AL 31 DE DICIEMBRE DE 2022, RESPECTIVAMENTE.
						100.00	100.00	100.00	100.00			

**ELABORÓ**  
**LIC. ILIANA A. CANUL CASTILLO**  
**TÉCNICO ESPECIALIZADO**

**H. AYUNTAMIENTO DE SOLIDARIDAD**  
**DIRECCIÓN DE EVALUACIÓN Y SEGUIMIENTO**  
**PLAYA DEL CARMEN, QUINTANA ROO**  
**2021 - 2024**

**REVISÓ**  
**LIC. TERESA FLORES GRAJALES**  
**DIR. DE EVALUACIÓN Y SEGUIMIENTO**

**H. AYUNTAMIENTO DE SOLIDARIDAD**  
**SECRETARÍA DE PLANEACIÓN Y EVALUACIÓN**  
**PLAYA DEL CARMEN, QUINTANA ROO**  
**2021 - 2024**

**AUTORIZÓ**  
**DRA. YARA FARIDE BRICEÑO CHABLÉ**  
**SECRETARIA DE PLANEACIÓN Y EVALUACIÓN**



**CÉDULA DE AVANCE DE CUMPLIMIENTO DE LOS OBJETIVOS Y METAS**  
**MUNICIPIO DE SOLIDARIDAD, QUINTANA ROO**  
**PERÍODO QUE SE INFORMA: DEL 01 DE ENERO AL 31 DE DICIEMBRE DE 2022**

PROGRAMA PRESUPUESTARIO:		PP04 SERVICIO DE LA ADMINISTRACIÓN TRIBUTARIA										
NIVEL MIR CON RESUMEN NARRATIVO	NOMBRE DEL INDICADOR	SENTIDO DEL INDICADOR	FRECUENCIA DE MEDICIÓN	META ANUAL PROGRAMADA	ACUMULABLE SÍ/NO	METAS - AVANCE				AVANCE DE LA META PROGRAMADA		JUSTIFICACIONES
						PROGRAMADO Y REALIZADO EN EL PERÍODO				TRIM	ANUAL	
						1er TRIM	2o TRIM	3er TRIM	4to TRIM			
A-8.1 IMPLEMENTACIÓN DE CAMPAÑAS ESTÍMULOS FISCALES	PORCENTAJE DE CAMPAÑAS ESTÍMULOS REALIZADAS DE FISCALES	ASCENDENTE	TRIMESTRAL	80	SI	40.00	0.00	20.00	40.00	200.00	125.00	LA META ANUAL PROGRAMADA ES DE 4 CAMPAÑAS Y SE REALIZAN 5 SUPERANDO LA META ANUAL YA QUE SE IMPLEMENTE UNA CAMPAÑA EXTRA EN EL CUARTO TRIMESTRE A FIN DE INCENTIVAR LA RECAUDACIÓN, ESTE TRIMESTRE SE PROGRAMAN UNA CAMPAÑA Y SE REALIZAN 2, SE SUPERA LA META PROGRAMADA DEL TRIMESTRE, DERIVADO DE LA IMPLEMENTACIÓN DE LOS PROGRAMAS DE INCENTIVOS FISCALES DE BUEN FIN Y DE FIN DE AÑO, CON VIGENCIA DEL 18 AL 27 DE NOVIEMBRE DE 2022, Y 18 DE NOVIEMBRE AL 31 DE DICIEMBRE DE 2022, RESPECTIVAMENTE.
C-9 PAGOS A BENEFICIARIOS REALIZADOS	PORCENTAJE DE PAGOS EFECTUADOS A BENEFICIARIOS	ASCENDENTE	TRIMESTRAL	95	NO	96.94	90.16	95.80	93.56	98.49	99.08	LA META ANUAL PROYECTADA ES DE 10000 SOLICITUDES DE PAGO PROGRAMADAS, COMO META SE PROYECTÓ PAGAR EL 95% DE ESTAS, SIENDO ESTO UN TOTAL DE 9500 SOLICITUDES DE PAGO, EN TODO EL EJERCICIO FISCAL 2022 SE PROGRAMARON PARA PAGO 5326 SOLICITUDES DE LAS CUALES SE PAGARON 4973, ALCANZANDO ASÍ DURANTE EL 2022 UN 93.37% DE PAGOS EFECTUADOS EN COMPARACIÓN CON LO PROGRAMADO DEBIDO A QUE ADMINISTRATIVAMENTE LAS SECRETARÍAS Y DIRECCIONES NO CONCLUYERON SUS TRÁMITES EN EL SISTEMA OPERGOB EN TIEMPO Y FORMA, POR LO QUE NO SE PUDO CUMPLIR CON LA META ANUAL DEL 95%, DE IGUAL MANERA DURANTE EL CUARTO TRIMESTRE SE PROGRAMARON 1909 SOLICITUDES DE PAGO, DE LAS CUALES SE PAGARON 1786 SOLICITUDES, POR LO QUE EL PORCENTAJE DE PAGOS EFECTUADOS A BENEFICIARIOS QUEDÓ POR DEBAJO DE LO PROGRAMADO EN UN 1.44 % AL ALCANZAR 93.56% EN EL TRIMESTRE. CABE MENCIONAR QUE NO SE ALCANZÓ LA META ANUAL Y TRIMESTRAL DEBIDO A QUE ADMINISTRATIVAMENTE LAS SECRETARÍAS Y DIRECCIONES NO CONCLUYERON SUS TRÁMITES EN EL SISTEMA OPERGOB EN TIEMPO Y FORMA, POR LO QUE NO SE PUDO CUMPLIR CON LA META ANUAL DEL 95% (REPORTE PRELIMINAR POR LA FALTA DEL CIERRE CONTABLE DEL CUARTO TRIMESTRE 2022).
A-9.1 PROGRAMACION DE PAGOS DE ACUERDO A LAS SOLICITUDES DE PAGO EN TRAMITE 98	PORCENTAJE DE PROGRAMACION DE SOLICITUDES DE PAGO EN TRAMITE 98.	ASCENDENTE	TRIMESTRAL	95	NO	95.02	95.03	95.42	95.02	100.08	100.14	LA META ANUAL PROGRAMADA ES DE 3500 SOLICITUDES DE PAGO EN TRAMITE 98, COMO META ANUAL SE PROYECTÓ PAGAR EL 95% DE ESTAS, SIENDO ESTO UN TOTAL DE 3325, EN TODO EL EJERCICIO FISCAL 2022 SE GENERARON 5599 SOLICITUDES DE PAGO EN TRÁMITE 98, DE LAS CUALES SE PROGRAMARON PARA PAGO 5326, ALCANZADO ASÍ DURANTE EL 2022 UN 95.12% DE PROGRAMACIÓN EN COMPARACIÓN CON LAS GENERADAS EN TRÁMITE 98 CUMPLIENDO DE ESTA MANERA CON LA META ANUAL DEL 95%. DURANTE ESTE TRIMESTRE SE REALIZARON 2009 SOLICITUDES DE PAGO EN TRAMITE 98, DE LAS CUALES SE PROGRAMARON PARA PAGO 1909, POR LO QUE EL PORCENTAJE DE PROGRAMACIÓN DE SOLICITUDES DE PAGO EN TRÁMITE 98 SE SUPERÓ ALCANZANDO UN 95.02%. CABE MENCIONAR QUE SE REBASÓ LA META ANUAL Y TRIMESTRAL DERIVADO A QUE LOS PROCEDIMIENTOS INTERNOS DE PAGO DE LA DIRECCIÓN DE EGRESOS SE FUNDAMENTARON EN PROGRAMAR Y CALENDARIZAR LAS EROGACIONES DE ACUERDO A LAS PRIORIDADES Y LIQUIDEZ DEL ERARIO MUNICIPAL, (REPORTE PRELIMINAR POR LA FALTA DEL CIERRE CONTABLE DEL CUARTO TRIMESTRE

ELABORÓ  
 LIC. ILIANA A. CANUL CASTILLO  
 TÉCNICO ESPECIALIZADO

H. AYUNTAMIENTO DE SOLIDARIDAD  
 DIRECCIÓN DE EVALUACIÓN Y SEGUIMIENTO  
 PLAYA DEL CARMEN, QUINTANA ROO  
 2021 - 2024

REVISÓ  
 LIC. TERESA FLORES GRAJALES  
 DIR. DE EVALUACIÓN Y SEGUIMIENTO

H. AYUNTAMIENTO DE SOLIDARIDAD  
 SECRETARÍA DE PLANEACION Y EVALUACIÓN  
 PLAYA DEL CARMEN, QUINTANA ROO  
 2021 - 2024

AUTORIZÓ  
 DRA. YARA FARIDE BRICENO CHABLÉ  
 SECRETARIA DE PLANEACION Y EVALUACIÓN



**CÉDULA DE AVANCE DE CUMPLIMIENTO DE LOS OBJETIVOS Y METAS**  
**MUNICIPIO DE SOLIDARIDAD, QUINTANA ROO**  
**PERÍODO QUE SE INFORMA: DEL 01 DE ENERO AL 31 DE DICIEMBRE DE 2022**

PROGRAMA PRESUPUESTARIO: PP04 SERVICIO DE LA ADMINISTRACIÓN TRIBUTARIA		METAS - AVANCE										JUSTIFICACIONES
NIVEL MIR CON RESUMEN NARRATIVO	NOMBRE DEL INDICADOR	SENTIDO DEL INDICADOR	FRECUENCIA DE MEDICIÓN	META ANUAL PROGRAMADA	ACUMULABLE SÍ/NO	PROGRAMADO Y REALIZADO EN EL PERÍODO				AVANCE DE LA META PROGRAMADA		
						1er TRIM	2o TRIM	3er TRIM	4to TRIM	TRIM	ANUAL	
C-10 ACTIVIDADES DE LA ZONA FEDERAL MARÍTIMO TERRESTRE SUPERVISADAS	PORCENTAJE DE SUPERVISIÓN DE LAS ACTIVIDADES DE LA ZOFEMAT REALIZADO	REGULAR	TRIMESTRAL	100	SI	25.00	25.00	25.00	25.00	100.00	100.00	LA META ANUAL PROGRAMADA CORRESPONDE A 4 REPORTES DE ACTIVIDADES SUPERVISADOS Y SE REALIZA 4 CUMPLIENDO CON LA META ANUAL, YA QUE EN ESTE TRIMESTRE SE PROGRAMA 1 REPORTE A SUPERVISAR, EL CUAL SE CUMPLE AL REALIZARSE EL CUARTO REPORTE TRIMESTRAL PARA EL COMITÉ TÉCNICO DEL FONDO.
						25.00	25.00	25.00	25.00			
A-10.1 ASISTENCIA A LAS REUNIONES DEL COMITÉ TÉCNICO DEL FONDO PARA LA VIGILANCIA, ADMINISTRACIÓN, MANTENIMIENTO, PRESERVACIÓN Y LIMPIEZA DE LA ZONA FEDERAL MARÍTIMO TERRESTRE	PORCENTAJE DE ASISTENCIA A LAS REUNIONES DEL COMITÉ TÉCNICO DE LA ZONA FEDERAL MARÍTIMO TERRESTRE REALIZADAS	REGULAR	TRIMESTRAL	100	SI	25.00	25.00	25.00	25.00	100.00	100.00	LA META ANUAL PROGRAMADA ES DE 4 REUNIONES DEL COMITÉ DE LA ZOFEMAT, LA META TRIMESTRAL PROGRAMADA ES DE 1 REUNIÓN, Y EN EL CUARTO TRIMESTRE SE REALIZÓ LA CUARTA SESIÓN ORDINARIA 2022 EL DÍA 24 DE OCTUBRE, CUMPLIENDO CON LA META TRIMESTRAL Y RESULTANDO EN UN CUMPLIMIENTO DEL 100% CON RESPECTO A LA META ANUAL, AL CONSOLIDAR LAS 4 REUNIONES PROGRAMADAS PARA EL AÑO 2022, SIENDO QUE DURANTE EL PRIMER TRIMESTRE SE REALIZÓ LA PRIMERA SESIÓN ORDINARIA 2022 EL DÍA 24 DE ENERO, EN EL SEGUNDO TRIMESTRE SE LLEVÓ A CABO LA SEGUNDA SESIÓN ORDINARIA 2022, EL DÍA 26 DE ABRIL DEL 2022 Y EN EL TERCER TRIMESTRE LA TERCERA SESIÓN ORDINARIA 2022 EL DÍA 02 DE AGOSTO DE 2022.
						25.00	25.00	25.00	25.00			
A-10.2 ELABORACIÓN DE INFORMES PARA EL COMITÉ TÉCNICO DEL FONDO PARA LA VIGILANCIA, ADMINISTRACIÓN, MANTENIMIENTO, PRESERVACIÓN Y LIMPIEZA DE LA ZONA FEDERAL MARÍTIMO TERRESTRE	PORCENTAJE DE INFORMES PARA EL COMITÉ TÉCNICO DE LA ZONA FEDERAL MARÍTIMO TERRESTRE ELABORADOS	REGULAR	MENSUAL	100	SI	25.00	25.00	25.00	25.00	100.00	100.00	LA META ANUAL PROGRAMADA ES DE 4 REPORTES FINANCIEROS PARA EL COMITÉ DE LA ZOFEMAT Y SE REALIZA 4 CUMPLIENDO CON LA META ANUAL, SE CUMPLE EN EL CUARTO TRIMESTRE CON EL INDICADOR, ELABORANDO EL REPORTE FINANCIERO PARA EL COMITÉ TÉCNICO DE LA ZOFEMAT QUE SE TENIA PROGRAMADA PARA EL PERIODO.
						25.00	25.00	25.00	25.00			
A-10.3 ELABORACIÓN DE REPORTES FINANCIEROS A TESORERÍA MUNICIPAL CORRESPONDIENTES A LA ZOFEMAT	PORCENTAJE DE REPORTES FINANCIEROS PARA EL COMITÉ TÉCNICO DE LA ZOFEMAT ELABORADOS	REGULAR	MENSUAL	100	SI	25.00	25.00	25.00	25.00	100.00	100.00	LA META PROGRAMADA ES DE 12 REPORTES FINANCIEROS PARA LA TESORERÍA MUNICIPAL Y SE REALIZA 12 CUMPLIENDO CON LA META ANUAL, DURANTE EL CUARTO TRIMESTRE SE PROGRAMAN 3 REPORTES FINANCIEROS Y SE CUMPLE CON LA ELABORACIÓN DE TRES REPORTES FINANCIEROS A LA TESORERÍA MUNICIPAL
						25.00	25.00	25.00	25.00			
A-10.4 REALIZACIÓN DE LOS REQUERIMIENTOS DE OMISIÓN DE OBLIGACIONES DE CONTRIBUYENTES EN REZAGO	PORCENTAJE DE REQUERIMIENTOS DE OMISIÓN DE OBLIGACIONES REALIZADOS	REGULAR	TRIMESTRAL	100	SI	22.50	25.63	21.56	18.44	73.76	88.13	LA META ANUAL PROGRAMADA ES DE 320 REQUERIMIENTOS, LA META TRIMESTRAL PROGRAMADA ES DE 80 REQUERIMIENTOS, DURANTE ESTE TRIMESTRE NO SE CUMPLE CON LA META YA QUE SE REQUIRIERON A 59 CONTRIBUYENTES, DERIVADO A QUE SE IDENTIFICAN A MENOS CONTRIBUYENTES CON OMISIONES DE LOS PROGRAMADOS. COMO AVANCE ACUMULADO ANUAL SE REALIZARON 282 REQUERIMIENTOS, NO SE CUMPLE CON LA META ANUAL YA QUE DURANTE EL 2022 SE IDENTIFICARON A MENOS CONTRIBUYENTES CON OMISIONES DE LOS PROGRAMADOS.
						25.00	25.00	25.00	25.00			
A-10.5 ELABORACIÓN DE REPORTES DE LA RECAUDACIÓN DE LA ZOFEMAT	PORCENTAJE DE REPORTES DE LA RECAUDACIÓN DE LA ZOFEMAT ELABORADOS	REGULAR	MENSUAL	100	SI	25.00	25.00	25.00	25.00	100.00	100.00	LA META ANUAL PROGRAMADA ES DE 12 REPORTES DE RECAUDACIÓN Y SE REALIZA 12 CUMPLIENDO CON LA META ANUAL, EN EL CUARTO TRIMESTRE SE PROGRAMAN 3 REPORTES Y SE CUMPLE CON EL INDICADOR, DERIVADO A LA ELABORACIÓN DE LOS TRES REPORTES DE LA RECAUDACIÓN DE LA ZOFEMAT
						25.00	25.00	25.00	25.00			

**ELABORÓ**  
**LIC. ILIANA A. CANUL CASTILLO**  
**TÉCNICO ESPECIALIZADO**

**H. AYUNTAMIENTO DE SOLIDARIDAD**  
**DIRECCIÓN DE EVALUACIÓN Y**  
**SEGUIMIENTO**  
**PLAYA DEL CARMEN, QUINTANA ROO**  
**2021 - 2024**

**REVISÓ**  
**LIC. TERESA FLORES GRAJALES**  
**DIR. DE EVALUACIÓN Y SEGUIMIENTO**

**H. AYUNTAMIENTO DE SOLIDARIDAD**  
**SECRETARÍA DE PLANEACIÓN Y**  
**EVALUACIÓN**  
**PLAYA DEL CARMEN, QUINTANA ROO**  
**2021 - 2024**

**AUTORIZÓ**  
**DRA. YARA FARIDE BRICEÑO CHABLÉ**  
**SECRETARIA DE PLANEACIÓN Y EVALUACIÓN**




CÉDULA DE AVANCE DE CUMPLIMIENTO DE LOS OBJETIVOS Y METAS

MUNICIPIO DE SOLIDARIDAD, QUINTANA ROO

PERÍODO QUE SE INFORMA: DEL 01 DE ENERO AL 31 DE DICIEMBRE DE 2022

PROGRAMA PRESUPUESTARIO: PP04 SERVICIO DE LA ADMINISTRACIÓN TRIBUTARIA												
NIVEL MIR CON RESUMEN NARRATIVO	NOMBRE DEL INDICADOR	SENTIDO DEL INDICADOR	FRECUENCIA DE MEDICIÓN	META ANUAL PROGRAMADA	ACUMULABLE SÍ/NO	METAS - AVANCE				AVANCE DE LA META PROGRAMADA		JUSTIFICACIONES
						PROGRAMADO Y REALIZADO EN EL PERÍODO				TRIM	ANUAL	
						1er TRIM	2o TRIM	3er TRIM	4to TRIM			
A-10.6 ARRENDAMIENTO DE CAMIONES PARA LAS ACTIVIDADES DE TRASLADO DE LA ZOFEMAT	PORCENTAJE DE CAMIONES PARA LAS ACTIVIDADES DE TRASLADO DE LA ZOFEMAT ARRENDADOS	ASCENDENTE	TRIMESTRAL	100	SI	0.00	0.00	100.00	0.00	0.00	100.00	LA META ANUAL PROGRAMADA ES DE 4 CAMIONES ARRENDADOS, EN EL CUARTO TRIMESTRE NO SE REPORTAN AVANCES, DERIVADO A QUE LA RENTA DE CAMIONES ESTABA PROGRAMADO SOLO PARA EL TERCER TRIMESTRE, CUMPLIENDO ASÍ LA META ANUAL.
C-11 SISTEMA DE DIGITALIZACIÓN DE EXPEDIENTES DE CONTRIBUYENTES IMPLEMENTADO	PORCENTAJE DE TRÁMITES Y SERVICIOS INTEGRADOS AL SISTEMA DE DIGITALIZACIÓN DE EXPEDIENTES	ASCENDENTE	TRIMESTRAL	100	SI	0.00	0.00	0.00	0.00	0.00	0.00	LA META ANUAL PROGRAMADA ES DE 20 TRÁMITES Y SERVICIOS EN PLATAFORMA, SIN EMBARGO NO SE REPORTA AVANCES, DERIVADO QUE LA DIRECCIÓN DE PATRIMONIO MUNICIPAL FACULTADO PARA REALIZAR LA LICITACIÓN DE CONTRATACIONES DE SERVICIOS Y ADQUISICIONES NO REALIZÓ LAS GESTIONES NECESARIAS PARA LLEVARLO A CABO EN LAS FECHAS EN LA QUE ESTA TESORERÍA MUNICIPAL INGRESÓ LA DOCUMENTACIÓN QUE LE CORRESPONDÍA GESTIONAR, DICHAS GESTIONES FUERON REPORTADAS EN EL SEGUNDO Y TERCER TRIMESTRE, ESTE TRIMESTRE SE REPORTA EN CEROS YA QUE NO SE TENÍAN ACTIVIDADES PROGRAMADAS.
A-11.1 REALIZACIÓN DE GESTIONES PARA ADQUISICIÓN DE SISTEMA DE DIGITALIZACIÓN	PORCENTAJE DE GESTIONES PARA ADQUISICIÓN DE PLATAFORMA DIGITAL REALIZADAS	ASCENDENTE	TRIMESTRAL	100	SI	0.00	50.00	50.00	0.00	0.00	100.00	LA META ANUAL PROGRAMADA ES DE DOS GESTIONES PARA LA ADQUISICIÓN DE LA PLATAFORMA, MISMOS QUE SE REALIZAN CUMPLIENDO CON EL INDICADOR ANUAL, ESTE TRIMESTRE SE REPORTA EN CEROS DERIVADO QUE NO SE TENIA ACTIVIDADES PROGRAMADAS.
C-12 IMPLEMENTACIÓN DE MEDIOS ELECTRÓNICOS PARA EL PAGO DE SERVICIOS MUNICIPALES	PORCENTAJE DE SERVICIOS MUNICIPALES PAGADOS A TRAVÉS DE MEDIOS ELECTRÓNICOS	ASCENDENTE	TRIMESTRAL	100	SI	0.00	0.00	0.00	0.00	0.00	0.00	LA META ANUAL PROGRAMADA ES DE 20 TRÁMITES Y SERVICIOS EN PLATAFORMA, SIN EMBARGO NO SE REPORTA AVANCES, DERIVADO QUE LA DIRECCIÓN DE PATRIMONIO MUNICIPAL FACULTADO PARA REALIZAR LA LICITACIÓN DE CONTRATACIONES DE SERVICIOS Y ADQUISICIONES NO REALIZÓ LAS GESTIONES NECESARIAS PARA LLEVARLO A CABO EN LAS FECHAS EN LA QUE ESTA TESORERÍA MUNICIPAL INGRESÓ LA DOCUMENTACIÓN QUE LE CORRESPONDÍA GESTIONAR, DICHAS GESTIONES FUERON REPORTADAS EN EL SEGUNDO Y TERCER TRIMESTRE, ESTE TRIMESTRE SE REPORTA EN CEROS YA QUE NO SE TENÍAN ACTIVIDADES PROGRAMADAS.
A-12.1 REALIZACIÓN DE GESTIONES PARA ADQUISICIÓN DE MÓDULOS DIGITALES PARA PAGOS ELECTRÓNICOS	PORCENTAJE DE GESTIONES PARA ADQUISICIÓN DE MÓDULOS DIGITALES REALIZADOS	ASCENDENTE	TRIMESTRAL	100	SI	0.00	50.00	50.00	0.00	0.00	100.00	LA META ANUAL PROGRAMADA ES DE DOS GESTIONES PARA ADQUISICIÓN DE MÓDULOS DIGITALES, MISMOS QUE SE REALIZAN CUMPLIENDO CON EL INDICADOR ANUAL, ESTE TRIMESTRE SE REPORTA EN CEROS DERIVADO QUE NO SE TENIA ACTIVIDADES PROGRAMADAS.

  
 ELABORÓ  
 LIC. ILIANA A. CANUL CASTILLO  
 TÉCNICO ESPECIALIZADO

  
 H. AYUNTAMIENTO DE SOLIDARIDAD  
 DIRECCIÓN DE EVALUACIÓN Y SEGUIMIENTO  
 PLAYA DEL CARMEN, QUINTANA ROO  
 2021 - 2024

  
 REVISÓ  
 LIC. TERESA FLORES GRAJALES  
 DIR. DE EVALUACIÓN Y SEGUIMIENTO

  
 H. AYUNTAMIENTO DE SOLIDARIDAD  
 SECRETARÍA DE PLANEACIÓN Y EVALUACIÓN  
 PLAYA DEL CARMEN, QUINTANA ROO  
 2021 - 2024

  
 AUTORIZÓ  
 DRA. YARA PARIDE BRICEÑO CHABLÉ  
 SECRETARÍA DE PLANEACIÓN Y EVALUACIÓN