 CÉDULA DE AVANCE DE CUMPLIMIENTO DE LOS OBJETIVOS Y METAS MUNICIPIO DE SOLIDARIDAD, QUINTANA ROO PERÍODO QUE SE INFORMA: DEL 01 DE ENERO AL 30 DE SEPTIEMBRE DE 2022												
PROGRAMA PRESUPUESTARIO:	PP17 PROGRAMA DE DESARROLLO ECONÓMICO Y DE ATRACCIÓN DE INVERSIONES											
NIVEL MIR CON RESUMEN NARRATIVO	NOMBRE DEL INDICADOR	SENTIDO DEL INDICADOR	FRECUENCIA DE MEDICIÓN	META ANUAL PROGRAMADA	ACUMULABLE SÍ/NO	METAS - AVANCE				AVANCE DE LA META PROGRAMADA		JUSTIFICACIONES
						PROGRAMADO Y REALIZADO EN EL PERÍODO				TRIM	ANUAL	
						1er TRIM	2o TRIM	3er TRIM	4to TRIM			
F- CONTRIBUIR AL IMPULSO DE LAS OPORTUNIDADES ECONÓMICAS PARA LA POBLACIÓN DEL MUNICIPIO MEDIANTE LA CREACIÓN DE UN AMBIENTE DE CONFIANZA PARA EL FOMENTO EN LA INVERSIÓN Y EL EMPLEO	POSICIÓN DEL ESTADO CON RESPECTO AL ÍNDICE DE COMPETITIVIDAD ESTATAL (ICE)	ASCENDENTE	ANUAL	12	NO	0.00	0.00	0.00	-	0.00	N/A	ESTE INDICADOR ES ANUAL, CON UNA META DE LLEGAR DE PASAR DE LA POSICIÓN 16 A LA 12 POR LO QUE ESTE TERCER TRIMESTRE NO SE PRESENTAN AVANCES.
						0.00	0.00	0.00	12.00			
P- AUMENTO EN EL DESARROLLO ECONÓMICO SOSTENIBLE EN EL MUNICIPIO DE SOLIDARIDAD DE LA POBLACIÓN ECONÓMICAMENTE ACTIVA DE 18 A 60 AÑOS.	PORCENTAJE DE HABITANTES BENEFICIADOS POR LOS PROGRAMAS QUE OTORGA LA SECRETARÍA DE DESARROLLO ECONÓMICO Y DE ATRACC. DE INVERSIONES	ASCENDENTE	ANUAL	50	NO	0.00	0.00	0.00	-	0.00	N/A	EL VALOR DE LA META ANUAL ES DE UN 50% QUE EQUIVALE A 7997 HABITANTES BENEFICIADOS. ESTE INDICADOR ES ANUAL, POR LO QUE ESTE TERCER TRIMESTRE NO SE PRESENTAN AVANCES.
						0.00	0.00	0.00	50.00			
C-1 PROYECTO DE DIVERSIFICACIÓN ECONÓMICA REALIZADO.	PORCENTAJE DE ACTIVIDADES DEL PROYECTO DE DIVERSIFICACIÓN ECONÓMICA REALIZADAS	ASCENDENTE	TRIMESTRAL	100	SI	12.90	16.13	16.13	-	100.00	45.16	ESTE INDICADOR TIENE COMO META ANUAL EL 100%, EQUIVALENTE A 62 ACTIVIDADES PROGRAMADAS. EN ESTE TERCER TRIMESTRE SE REALIZARON LAS 10 ACTIVIDADES QUE SE TENÍAN PROGRAMADAS, ALCANZANDO UN PORCENTAJE DE 16.13%, POR LO TANTO, LA META TRIMESTRAL FUE CUMPLIDA.
						12.90	16.13	16.13	54.84			
A-1.1 PROYECTO DE DIVERSIFICACIÓN ECONÓMICA REALIZADO.	PORCENTAJE DE LAS CAPACITACIONES IMPLEMENTADAS A LOS PRODUCTORES Y ARTESANOS	ASCENDENTE	TRIMESTRAL	100	SI	0.00	0.00	0.00	-	0.00	0.00	ESTE INDICADOR TIENE COMO META ANUAL EL 100%, EQUIVALENTE A 25 BENEFICIARIOS PROGRAMADOS DE MANERA ANUAL; EN ESTE TERCER TRIMESTRE NO SE OBTUVIERON BENEFICIADOS TODA VEZ QUE NO HAY SUFICIENCIA PRESUPUESTAL PARA CUBRIR LOS REQUERIMIENTOS DE ESTA ACTIVIDAD.
						0.00	0.00	0.00	100.00			
A-1.2 GESTIÓN DE CAPACITACIONES PARA FORTALECER EL CRECIMIENTO ECONÓMICO	PORCENTAJE DE CAPACITACIONES PARA FORTALECER EL CRECIMIENTO ECONÓMICO GESTIONADAS	ASCENDENTE	TRIMESTRAL	100	SI	28.00	24.00	8.00	-	33.33	60.00	ESTE INDICADOR TIENE COMO META ANUAL EL 100%, EQUIVALENTE A 25 CAPACITACIONES; EN ESTE TERCER TRIMESTRE SE REALIZARON 2 DE LAS 6 ACTIVIDADES QUE SE TENÍAN PROGRAMADAS, ALCANZANDO UN PORCENTAJE DE 8%, POR LO TANTO LA META TRIMESTRAL NO FUE CUMPLIDA YA QUE NO SE PUDIERON CONCRETAR LAS GESTIONES DE CAPACITACIÓN PROGRAMADAS.
						28.00	24.00	24.00	24.00			


ELABORÓ
 NADIA ESTEFANÍA ÁVILA VÉJAR
 COORDINADOR


 H. AYUNTAMIENTO DE SOLIDARIDAD
 DIRECCIÓN DE EVALUACIÓN Y SEGUIMIENTO
 PLAYA DEL CARMEN, QUINTANA ROO
 2021 - 2024

REVISÓ
 LIC. GABRIEL QUIJAN MOO
 DIR. DE EVALUACIÓN Y SEGUIMIENTO


 H. AYUNTAMIENTO DE SOLIDARIDAD
 SECRETARÍA DE PLANEACIÓN Y EVALUACIÓN
 PLAYA DEL CARMEN, QUINTANA ROO
 2021 - 2024

AUTORIZÓ
 DRA. YARA FARIDE BRICEÑO CHABLE
 SECRETARÍA DE PLANEACIÓN Y EVALUACIÓN

 CÉDULA DE AVANCE DE CUMPLIMIENTO DE LOS OBJETIVOS Y METAS MUNICIPIO DE SOLIDARIDAD, QUINTANA ROO PERÍODO QUE SE INFORMA: DEL 01 DE ENERO AL 30 DE SEPTIEMBRE DE 2022												
PROGRAMA PRESUPUESTARIO:	PP17 PROGRAMA DE DESARROLLO ECONÓMICO Y DE ATRACCIÓN DE INVERSIONES											
NIVEL MIR CON RESUMEN NARRATIVO	NOMBRE DEL INDICADOR	SENTIDO DEL INDICADOR	FRECUENCIA DE MEDICIÓN	META ANUAL PROGRAMADA	ACUMULABLE SÍ/NO	METAS - AVANCE				AVANCE DE LA META PROGRAMADA		JUSTIFICACIONES
						PROGRAMADO Y REALIZADO EN EL PERÍODO				TRIM	ANUAL	
						1er TRIM	2o TRIM	3er TRIM	4to TRIM			
A-1.3 REALIZACIÓN DE ACTIVIDADES DIRIGIDAS AL CONSUMO Y COMERCIALIZACIÓN DE PRODUCTOS Y/O SERVICIOS LOCALES.	PORCENTAJE DE ACTIVIDADES DIRIGIDAS AL CONSUMO Y COMERCIALIZACIÓN DE PRODUCTOS Y/O SERVICIOS LOCALES REALIZADAS	ASCENDENTE	TRIMESTRAL	100	SI	8.33	33.33	66.67	-	200.03	108.33	ESTE INDICADOR TIENE COMO META ANUAL EL 100%, EQUIVALENTE A 12 ACTIVIDADES DIRIGAS AL CONSUMO Y COMERCIALIZACIÓN DE PRODUCTOS Y SERVICIOS LOCALES; EN ESTE TERCER TRIMESTRE SE REALIZARON 8 ACTIVIDADES DE LAS 4 QUE SE TENÍAN PROGRAMADAS, ALCANZANDO UN PORCENTAJE DE 66.67 % SUPERANDO LA META TRIMESTRAL DEBIDO AL INCREMENTO DE LA DEMANDA DE LOS PRODUCTORES LOCALES.
A-1.4 ASISTENCIA DE PERSONAS EN LAS ACTIVIDADES DEL PROYECTO DE DIVERSIFICACIÓN ECONÓMICA	PORCENTAJE DE PERSONAS BENEFICIADAS DE LAS ACTIVIDADES DEL PROYECTO DE DIVERSIFICACIÓN ECONÓMICA	ASCENDENTE	TRIMESTRAL	100	SI	24.80	26.61	13.65	-	48.55	65.06	ESTE INDICADOR TIENE COMO META ANUAL EL 100%, EQUIVALENTE A BENEFICIAR A 996 PERSONAS, EN ESTE TERCER TRIMESTRE SE BENEFICIARON 136 PERSONAS, POR LO QUE LA META TRIMESTRAL FUE DE 13.65% YA QUE NO SE ALCANZÓ EL NÚMERO DE BENEFICIADOS PROGRAMADOS, DEBIDO A LA DISMINUCIÓN DE ACTIVIDADES Y POCO INTERÉS DE LAS PERSONAS, POR LO TANTO NO SE ALCANZÓ LA META TRIMESTRAL PROGRAMADA.
C-2 ESPACIOS DE PROMOCIÓN COMERCIAL E INDUSTRIAL GENERADOS.	PORCENTAJE DE ESPACIOS DE PROMOCIÓN COMERCIAL E INDUSTRIAL GENERADOS.	ASCENDENTE	TRIMESTRAL	100	SI	6.25	7.81	10.94	-	33.34	25.00	ESTE INDICADOR TIENE COMO META ANUAL EL 100%, EQUIVALENTE A 64 ESPACIOS DE PROMOCIÓN COMERCIAL E INDUSTRIAL POR GENERAR; EN ESTE TERCER TRIMESTRE SE GENERARON 7 ESPACIOS, ALCANZANDO UN PORCENTAJE DE 10.941% QUEDANDO DEBAJO DE LA META PROGRAMADA DEBIDO QUE NO SE PUDIERON GENERAR MÁS ESPACIOS EN ESTE TRIMESTRE.
A-2.1 REALIZACIÓN DE ACTIVIDADES DIRIGIDAS A LA DIFUSIÓN DEL PORTAFOLIO QUE PROMUEVAN LAS INVERSIONES PRIVADAS EN EL MUNICIPIO DE SOLIDARIDAD.	PORCENTAJE DE ACTIVIDADES DIRIGIDAS A LA DIFUSIÓN DEL PORTAFOLIO REALIZADAS	ASCENDENTE	TRIMESTRAL	100	SI	0.00	0.00	50.00	-	100.00	50.00	ESTE INDICADOR TIENE COMO META ANUAL EL 100%, EQUIVALENTE A 12 ACTIVIDADES DE DIFUSIÓN DE LA REVISTA; EN ESTE TERCER TRIMESTRE SE REALIZARON LAS 6 ACTIVIDADES DE DIFUSIÓN PROGRAMADAS, ALCANZANDO UN PORCENTAJE DE 50.00 % CUMPLIENDO LA META TRIMESTRAL.
A-2.2 REALIZACIÓN DE ACTIVIDADES DIRIGIDAS AL EMPRENDIMIENTO Y/O GENERACIÓN DE NEGOCIOS	PORCENTAJE DE ACTIVIDADES DIRIGIDAS AL EMPRENDIMIENTO Y GENERACIÓN DE NEGOCIOS REALIZADAS	ASCENDENTE	TRIMESTRAL	100	SI	7.69	34.62	60.00	-	207.97	102.31	ESTE INDICADOR TIENE COMO META ANUAL EL 100%, EQUIVALENTE A 52 ACTIVIDADES DIRIGIDAS AL EMPRENDIMIENTO; EN ESTE TERCER TRIMESTRE SE REALIZARON 9 ACTIVIDADES DIRIGIDAS AL EMPRENDIMIENTO, ALCANZANDO EL 60% TRIMESTRAL Y DEBIDO A LA REALIZACIÓN DE EVENTOS MASIVOS, SE DISMINUYERON LAS ACTIVIDADES PROGRAMADAS EN ESTE TRIMESTRE POR LO QUE NO LOGRO SE LA META TRIMESTRAL.
A-2.3 ASISTENCIA DE PERSONAS EN LAS ACTIVIDADES DE ESPACIOS DE PROMOCIÓN COMERCIAL E INDUSTRIAL	PORCENTAJE DE PERSONAS BENEFICIADAS DE LAS ACTIVIDADES DE ESPACIOS DE PROMOCIÓN COMERCIAL E INDUSTRIAL	ASCENDENTE	TRIMESTRAL	100	SI	22.04	8.37	183.87	-	214.28	472.43	ESTE INDICADOR TIENE COMO META ANUAL EL 100%, EQUIVALENTE A 812 PERSONAS BENEFICIADAS; EN ESTE TERCER TRIMESTRE SE BENEFICIARON 1493 PERSONAS, RESULTANDO ACON UN 183.87% ESTO DEBIDO A QUE LA CIUDADANÍA TUVO UN AUMENTO EN LA DEMANDA Y PARTICIPACIÓN EN LAS ACTIVIDADES DE LA SECRETARÍA, MAYOR DE LO QUE SE HABÍA ESPERADO COMO NUESTRA META PROGRAMADA DE ESTE TRIMESTRE.
						22.04	11.33	38.92	27.71			

ELABORÓ
 NADIA ESTEFANÍA ÁVILA VÉJAR
 COORDINADOR

ESTADOS UNIDOS MEXICANOS


 H. AYUNTAMIENTO DE SOLIDARIDAD
 DIRECCIÓN DE EVALUACIÓN Y SEGUIMIENTO
 PLAYA DEL CARMEN, QUINTANA ROO
 2021 - 2024

REVISÓ
 LIC. GABRIEL QUIJAN MOO
 DIR. DE EVALUACIÓN Y SEGUIMIENTO

ESTADOS UNIDOS MEXICANOS


 H. AYUNTAMIENTO DE SOLIDARIDAD
 SECRETARÍA DE PLANEACIÓN Y EVALUACIÓN
 PLAYA DEL CARMEN, QUINTANA ROO
 2021 - 2024

AUTORIZÓ
 DRA. YARA FARIDE BRICEÑO CHABLE
 SECRETARÍA DE PLANEACIÓN Y EVALUACIÓN

 CÉDULA DE AVANCE DE CUMPLIMIENTO DE LOS OBJETIVOS Y METAS MUNICIPIO DE SOLIDARIDAD, QUINTANA ROO PERÍODO QUE SE INFORMA: DEL 01 DE ENERO AL 30 DE SEPTIEMBRE DE 2022												
PROGRAMA PRESUPUESTARIO:	PP17 PROGRAMA DE DESARROLLO ECONÓMICO Y DE ATRACCIÓN DE INVERSIONES											
NIVEL MIR CON RESUMEN NARRATIVO	NOMBRE DEL INDICADOR	SENTIDO DEL INDICADOR	FRECUENCIA DE MEDICIÓN	META ANUAL PROGRAMADA	ACUMULABLE SÍ/NO	METAS - AVANCE				AVANCE DE LA META PROGRAMADA		JUSTIFICACIONES
						PROGRAMADO Y REALIZADO EN EL PERÍODO				TRIM	ANUAL	
						1er TRIM	2o TRIM	3er TRIM	4to TRIM			
C-3 ASIGNACIÓN DE ESPACIOS PÚBLICOS DESIGNADOS PARA EJERCER LA ACTIVIDAD COMERCIAL	PORCENTAJE DE ESPACIOS PÚBLICOS ASIGNADOS EN ESPACIOS PÚBLICOS ADECUADOS	ASCENDENTE	TRIMESTRAL	90	SI	32.47	27.27	16.88	-	86.65	85.13	LA META ANUAL PROGRAMADA DEL 90% EQUIVALE A 70 ESPACIOS PÚBLICOS ADECUADOS. PARA ESTE TRIMESTRE SE PROGRAMÓ ASIGNAR 15 ESPACIOS QUE EQUIVALE A 19.48 DEBIDO A QUE NO SE AUTORIZARON PERO SIN EMBARGO SE AUTORIZARON 13 ESPACIOS QUE CUMPLEN CON EL PERFIL PREFERENTE PARA ASIGNAR LOS ESPACIOS ADECUADOS SOLO SE OBTUVO COMO RESULTADO 16.88 % QUEDANDO UN 2.6% MENOS QUE LO PROGRAMADO.
						19.48	19.48	19.48	19.48			
A-3.1 COMERCIANTES BENEFICIADOS EN ESPACIOS PÚBLICOS ADECUADOS, DESIGNADOS PARA EJERCER LA ACTIVIDAD COMERCIAL	PORCENTAJE DE COMERCIANTES BENEFICIADOS EN ESPACIOS PÚBLICOS ADECUADOS	ASCENDENTE	TRIMESTRAL	90	SI	0.00	59.74	0.00	-	0.00	66.37	LA META ANUAL PROGRAMADA PARA ÉSTE ACTIVIDAD ES DEL 90 % QUE EQUIVALE A 70 PERMISOS A COMERCIANTES BENEFICIADOS DE LOS ESPACIOS PÚBLICOS, ÉSTE TRIMESTRE NO SE REPORTA NINGÚNO, DEBIDO A QUE LA FRECUENCIA DE MEDICIÓN ES SEMESTRAL
						0.00	45.00	0.00	45.00			
C-4 PERMISOS PARA COMERCIANTES EN LA VÍA PÚBLICA AUTORIZADOS	PORCENTAJE DE PERMISOS AUTORIZADOS A COMERCIANTES DE LA VÍA PÚBLICA	DESCENDENTE	SEMESTRAL	100	SI	0.00	30.00	0.00	-	0.00	30.00	LA META ANUAL PROGRAMADA PARA ÉSTE ACTIVIDAD ES DEL 70 % QUE EQUIVALE A 70 PERMISOS A COMERCIANTES BENEFICIADOS DE LOS ESPACIOS PÚBLICOS, ÉSTE TRIMESTRE NO SE REPORTA NINGÚNO, DEBIDO A QUE LA FRECUENCIA DE MEDICIÓN ES SEMESTRAL
						0.00	35.00	0.00	35.00			
A-4.1 REALIZACIÓN DE VERIFICACIONES PARA EL ORDEN Y CONTROL DE LAS TAREAS DEL COMERCIO EN LA VÍA PÚBLICA	PORCENTAJE DE VERIFICACIONES PARA EL ORDEN Y CONTROL DE LAS TAREAS DEL COMERCIO EN LA VÍA PÚBLICA	ASCENDENTE	TRIMESTRAL	100	SI	28.18	60.34	39.43	-	173.47	127.95	LA META ANUAL PROGRAMADA PARA ESTA ACTIVIDAD ES DEL 90% QUE EQUIVALE A 800 ACTAS DE VERIFICACIÓN. PARA ESTE TRIMESTRE SE PROGRAMARON 200 ACTAS DE VERIFICACIÓN, SIN EMBARGO SE LOGRO SUPERAR LA META EN LOS RECORRIDOS REALIZADOS LLEGANDO A UN 39.43% DE AVANCE SUPERANDO LA META POR 147 ACTAS QUE EQUIVALE A 16.70% DEBEIDO A LA NECESIDAD POR VERIFICAR QUE LOS COMERCIANTES CUMPLAN CON EL EPLAMENTO PARA EL COMERCIO EN LA VÍA PÚBLICA.
						22.73	22.73	22.73	22.73			
A-4.2 REALIZACIÓN DE SESIONES DEL COMITÉ DICTAMINADOR COORDINADO POR LA DIRECCIÓN DE INDUSTRIA Y COMERCIO EN LA VÍA PÚBLICA DEL MUNICIPIO	PORCENTAJE DE LAS SESIONES DEL COMITÉ DICTAMINADOR PARA EL COMERCIO EN LA VÍA PÚBLICA REALIZADAS	ASCENDENTE	TRIMESTRAL	100	SI	25.00	25.00	25.00	-	100.00	75.00	LA META ANUAL PROGRAMADA PARA ESTA ACTIVIDAD ES DEL 100% EQUIVALE A 8 SESIONES DE COMITÉ DICTAMINADOR DE COMERCIO EN LA VÍA PÚBLICA. PARA ESTE TRIMESTRE SE PROGRAMARON 2 SESIONES, CUMPLIENDO SATISFACTORIAMENTE CON EL PROGRAMADO DE 25%.
						25.00	25.00	25.00	25.00			



 ELABORÓ
 NADIA ESTEFANÍA ÁVILA VÉJAR
 COORDINADOR


 H. AYUNTAMIENTO DE SOLIDARIDAD
 DIRECCIÓN DE EVALUACIÓN Y
 SEGUIMIENTO
 PLAYA DEL CARMEN, QUINTANA ROO
 2021 - 2024


 REVISÓ
 LIC. GABRIEL QUIÁN MOO
 DIR. DE EVALUACIÓN Y SEGUIMIENTO


 H. AYUNTAMIENTO DE SOLIDARIDAD
 SECRETARÍA DE PLANEACIÓN Y
 EVALUACIÓN
 PLAYA DEL CARMEN, QUINTANA ROO
 2021 - 2024


 AUTORIZÓ
 DRA. YARA FARIDE BRICEÑO CHABLE
 SECRETARÍA DE PLANEACIÓN Y EVALUACIÓN

 CÉDULA DE AVANCE DE CUMPLIMIENTO DE LOS OBJETIVOS Y METAS MUNICIPIO DE SOLIDARIDAD, QUINTANA ROO PERÍODO QUE SE INFORMA: DEL 01 DE ENERO AL 30 DE SEPTIEMBRE DE 2022												
PROGRAMA PRESUPUESTARIO:	PP17 PROGRAMA DE DESARROLLO ECONÓMICO Y DE ATRACCIÓN DE INVERSIONES											
NIVEL MIR CON RESUMEN NARRATIVO	NOMBRE DEL INDICADOR	SENTIDO DEL INDICADOR	FRECUENCIA DE MEDICIÓN	META ANUAL PROGRAMADA	ACUMULABLE SÍ/NO	METAS - AVANCE				AVANCE DE LA META PROGRAMADA		JUSTIFICACIONES
						PROGRAMADO Y REALIZADO EN EL PERÍODO				TRIM	ANUAL	
						1er TRIM	2o TRIM	3er TRIM	4to TRIM			
A-4.3 REALIZACIÓN DE ACTIVIDADES PARA LA ACTIVIDAD COMERCIAL	PORCENTAJE DE ACTIVIDADES REALIZADAS PARA LA ACTIVIDAD COMERCIAL	ASCENDENTE	TRIMESTRAL	90	SI	22.16	24.43	23.30	-	102.50	77.65	LA META ANUAL PROGRAMADA PARA ÉSTE INDICADOR, ES DE 159 ACTIVIDADES REALIZADAS, QUE CORRESPONDE AL 90% DE LAS ACTIVIDADES PROGRAMADAS. ESTE TRIMESTRE SE PROGRAMARON 22.73% EQUIVALENTE A 40 ACTIVIDADES. SIN EMBARGO SE LOGRO SUPERAR LA META Y SE REALIZARON 41 ACTIVIDADES LLEGANDO A UN 23.30% DE AVANCE SUPERANDO LO PROGRAMADO UN 0.57 %.
						22.16	24.43	22.73	21.02			
A-4.4 ATENCIÓN DE PERSONAS QUE SOLICITAN PERMISO PARA EJERCER EL COMERCIO EN VÍA PÚBLICA	PORCENTAJE DE PERSONAS QUE SOLICITAN PERMISO PARA EJERCER EL COMERCIO EN VÍA PÚBLICA	ASCENDENTE	TRIMESTRAL	100	SI	33.38	44.63	44.34	-	199.63	122.35	LA META ANUAL PROGRAMADA PARA ÉSTE INDICADOR, ES DE 1351 PERSONAS QUE SOLICITEN PERMISOS PARA EJERCER EL COMERCIO EN LA VÍA PÚBLICA EQUIVALENTE A UN 100% DE LAS PERSONAS PROGRAMADAS PARA ATENDER SU SOLICITUD, ESTE TRIMESTRE SE SUPERO LA META PROGRAMADA DE 300 PERSONAS QUE SOLICITARON PERMISO, COMO RESULTADO DE 599 PERSONAS CON UN EQUIVALENTE DE 44.34%, SUPERANDO POR 22.13 % DEBIDO AL INTERES DE OBTENER UN PERMISO PARA EJERCER ACTIVIDADES EN LA VÍA PÚBLICA.
						33.38	22.21	22.21	22.21			
C-5 LOCATARIOS ATENDIDOS PARA EL BUEN FUNCIONAMIENTO DEL ABASTO POPULAR EN EL MUNICIPIO DE SOLIDARIDAD	PORCENTAJE DE LOCATARIOS ATENDIDOS.	ASCENDENTE	TRIMESTRAL	80	SI	20.00	35.77	34.65	-	173.25	113.02	LA META ANUAL ES ATENDER A LOS 284 LOCATARIOS DEL PADRON DE MERCADOS DEL MUNICIPIO DE SOLIDARIDAD, EN ESTE TERCER TRIMESTRE ATENDIMOS A 123 LOCATARIOS CUMPLIENDO Y SOBREPASANDO LO PROGRAMADO. LA META SE SUPERÓ DEBIDO A LA MAYOR CANTIDAD DE REUNIONES Y RECORRIDOS CON LOCATARIOS DE LOS MERCADOS DEL MUNICIPIO BRINDANDOLES UNA MEJOR ATENCION, ADEMAS DE LAS GESTIONES Y ACTIVIDADES REALIZADAS PARA BENEFICIO DE CADA UNO DE ELLOS.
						20.00	20.00	20.00	20.00			
A-5.1 GESTIÓN DE ACTIVIDADES PARA EL MEJORAMIENTO DE LOS ESPACIOS DE ABASTO POPULAR EN EL MUNICIPIO DE SOLIDARIDAD	PORCENTAJE DE ACTIVIDADES GESTIONADAS.	ASCENDENTE	TRIMESTRAL	100	SI	25.00	25.00	25.00	-	100.00	75.00	LA META ANUAL PROGRAMADA PARA ESTA ACTIVIDAD ES DE 40 GESTIONES PARA MEJORAMIENTO Y ATENCIÓN DE LOS MERCADOS MUNICIPALES Y DE CADA UNO DE LOS LOCATARIOS DE LOS MISMOS, PARA ESTE TERCERTRIMESTRE SE PROGRAMARON 10 GESTIONES, CUMPLIENDO SATISFACTORIAMENTE CON LO PROGRAMADO.
						25.00	25.00	25.00	25.00			
C-6 PERSONAS DEL SECTOR AGROPECUARIO BENEFICIADAS	PORCENTAJE DE PERSONAS BENEFICIADAS DEL SECTOR AGROPECUARIO	ASCENDENTE	TRIMESTRAL	100	SI	23.01	27.17	29.26	-	107.69	79.44	LA META ANUAL PROGRAMADA PARA ESTE COMPONENTE ES DE 1104 PERSONAS BENEFICIADAS, LO QUE REPRESENTA EL 100%, EN ESTE TERCER TRIMESTRE SE ENEFICIO A 323 PERSONAS QUE REPRESENTA UN 29.26%, POR LO CUAL SE SUPERO LA META PROGRAMADA DEBDO AL AUMENTO DE PARTICIPACIÓN DE LOS PRODUCTORES LLEGANDO AL AVANCE ACUMULADO DE 79.44%
						23.01	27.17	27.17	22.67			


ELABORÓ
 NADIA ESTEFANÍA ÁVILA VÉJAR
 COORDINADOR


 H. AYUNTAMIENTO DE SOLIDARIDAD
 DIRECCIÓN DE EVALUACIÓN Y
 SEGUIMIENTO
 PLAYA DEL CARMEN, QUINTANA ROO
 2021 - 2024

REVISÓ
 LIC. GABRIEL QUIAN MOO
 DIR. DE EVALUACIÓN Y SEGUIMIENTO


 H. AYUNTAMIENTO DE SOLIDARIDAD
 SECRETARÍA DE PLANEACION Y
 EVALUACIÓN
 PLAYA DEL CARMEN, QUINTANA ROO
 2021 - 2024


AUTORIZÓ
 DRA. YARA FARIDE BRICEÑO CHABLE
 SECRETARIA DE PLANEACIÓN Y EVALUACIÓN


 CÉDULA DE AVANCE DE CUMPLIMIENTO DE LOS OBJETIVOS Y METAS MUNICIPIO DE SOLIDARIDAD, QUINTANA ROO PERÍODO QUE SE INFORMA: DEL 01 DE ENERO AL 30 DE SEPTIEMBRE DE 2022												
PROGRAMA PRESUPUESTARIO:	PP17 PROGRAMA DE DESARROLLO ECONÓMICO Y DE ATRACCIÓN DE INVERSIONES											
NIVEL MIR CON RESUMEN NARRATIVO	NOMBRE DEL INDICADOR	SENTIDO DEL INDICADOR	FRECUENCIA DE MEDICIÓN	META ANUAL PROGRAMADA	ACUMULABLE SÍ/NO	METAS - AVANCE				AVANCE DE LA META PROGRAMADA		JUSTIFICACIONES
						PROGRAMADO Y REALIZADO EN EL PERÍODO				TRIM	ANUAL	
						1er TRIM	2o TRIM	3er TRIM	4to TRIM			
A-6.1 ENTREGA DE CREDENCIALES DEL PADRÓN DE PRODUCTORES DEL SECTOR AGROPECUARIO Y PESQUERO	PORCENTAJE DE CREDENCIALES DEL PADRÓN DE PRODUCTORES DEL SECTOR AGROPECUARIO Y PESQUERO ENTREGADAS	ASCENDENTE	TRIMESTRAL	100	SI	53.70	15.43	15.43	-	100.00	84.56	LA META ANUAL PROGRAMADA PARA ESTA ACTIVIDAD ES DE 162 CREDENCIALES ENTREGADAS, LO QUE REPRESENTA EL 100% DE LAS CREDENCIALES PROGRAMADAS, EN ESTE TERCER TRIMESTRE SE PROGRAMÓ ENTREGAR 25 CREDENCIALES, POR LO CUAL SE CUMPLIÓ SATISFACTORIAMENTE LA META PROGRAMADA TENIENDO UN AVANCE DEL 15.43% COMO SE TENÍA PREVISTO.
						53.70	15.43	15.43	15.43			
A-6.2 IMPLEMENTACIÓN DE CAPACITACIONES Y ASESORÍAS A PRODUCTORES DEL SECTOR AGROPECUARIO Y PESQUERO	PORCENTAJE DE CAPACITACIONES IMPLEMENTADAS	REGULAR	TRIMESTRAL	100	SI	23.33	30.00	26.67	-	100.00	80.00	LA META ANUAL PROGRAMADA PARA ESTA ACTIVIDAD ES DE 30 CAPACITACIONES IMPLEMENTADAS LO QUE REPRESENTA EL 100% DE CAPACITACIONES PROGRAMADAS, EN ESTE TERCER TRIMESTRE SE ALCANZÓ LA META PROGRAMADA DE 8 CAPACITACIONES IMPLEMENTADAS OBTENIENDO UN RESULTADO TRIMESTRAL DEL 26.67%.
						23.33	30.00	26.67	20.00			
A-6.3 REALIZACIÓN DE SESIONES DE LA DIRECCIÓN DE DESARROLLO AGROPECUARIO Y PESQUERO	PORCENTAJE DE SESIONES REALIZADAS	ASCENDENTE	TRIMESTRAL	100	SI	37.50	12.50	25.00	-	100.00	75.00	LA META ANUAL PROGRAMADA PARA ESTA ACTIVIDAD ES DE 8 SESIONES REALIZADAS, LO QUE REPRESENTA EL 100% DE SESIONES PROGRAMADAS, EN ESTE TERCER TRIMESTRE SE SUPERÓ LA META PROGRAMADA DE 2 SESIONES REALIZADAS QUE REPRESENTAN UN 25%.
						37.50	12.50	25.00	25.00			
C-7 PRODUCTIVIDAD AGROALIMENTARIA Y PESQUERA ACTIVADA	PORCENTAJE DE PRODUCTORES BENEFICIADOS POR LA DIRECCIÓN DE DESARROLLO AGROPECUARIO Y PESQUERO	ASCENDENTE	SEMESTRAL	100	SI	0.00	75.00	0.00	-	0.00	75.00	LA META ANUAL PROGRAMADA PARA ESTE COMPONENTE CORRESPONDE A 80 PRODUCTORES BENEFICIADOS, EL CUAL CORRESPONDE AL 100% DE LOS PRODUCTORES PROGRAMADOS, EN ESTE TERCER TRIMESTRE NO SE REPORTA PORQUE LA MEDICIÓN ES SEMESTRAL Y SERÁ REPORTADO EL PRÓXIMO TRIMESTRE.
						0.00	75.00	0.00	25.00			
A-7.1 ENTREGA DE HERRAMIENTAS PARA FORTALECER LA PRODUCCIÓN AGROPECUARIA Y PESQUERA	PORCENTAJE DE HERRAMIENTAS ENTREGADAS	ASCENDENTE	TRIMESTRAL	100	SI	25.00	25.00	25.00	-	100.00	75.00	LA META ANUAL PROGRAMADA PARA ESTA ACTIVIDAD CORRESPONDE A 4 HERRAMIENTAS ENTREGADAS EL CUAL CORRESPONDE AL 100% DE LAS HERRAMIENTAS PROGRAMADAS, EN ESTE TERCER TRIMESTRE SE HA CUMPLIDO CON LA META PROGRAMADA CON 1 ENTREGA DE HERRAMIENTAS
						25.00	25.00	25.00	25.00			



 ELABORÓ
 NADIA ESTEFANÍA ÁVILA VÉJAR
 COORDINADOR


 H. AYUNTAMIENTO DE SOLIDARIDAD
 DIRECCIÓN DE EVALUACIÓN Y
 SEGUIMIENTO
 PLAYA DEL CARMEN, QUINTANA ROO
 2021 - 2024


 REVISÓ
 LIC. GABRIEL QUIJÁN MOO
 DIR. DE EVALUACIÓN Y SEGUIMIENTO


 H. AYUNTAMIENTO DE SOLIDARIDAD
 SECRETARÍA DE PLANEACION Y
 EVALUACIÓN
 PLAYA DEL CARMEN, QUINTANA ROO
 2021 - 2024


 AUTORIZÓ
 DRA. YARA FARI DE BRICEÑO CHABLE
 SECRETARÍA DE PLANEACIÓN Y EVALUACIÓN

 CÉDULA DE AVANCE DE CUMPLIMIENTO DE LOS OBJETIVOS Y METAS MUNICIPIO DE SOLIDARIDAD, QUINTANA ROO PERÍODO QUE SE INFORMA: DEL 01 DE ENERO AL 30 DE SEPTIEMBRE DE 2022												
PROGRAMA PRESUPUESTARIO:	PP17 PROGRAMA DE DESARROLLO ECONÓMICO Y DE ATRACCIÓN DE INVERSIONES											
NIVEL MIR CON RESUMEN NARRATIVO	NOMBRE DEL INDICADOR	SENTIDO DEL INDICADOR	FRECUENCIA DE MEDICIÓN	META ANUAL PROGRAMADA	ACUMULABLE SÍ/NO	METAS - AVANCE				AVANCE DE LA META PROGRAMADA		JUSTIFICACIONES
						PROGRAMADO Y REALIZADO EN EL PERÍODO				TRIM	ANUAL	
						1er TRIM	2o TRIM	3er TRIM	4to TRIM			
C-8 POBLACIÓN CANALIZADA A LAS FUENTES DE EMPLEO CON EL SERVICIO MUNICIPAL DEL EMPLEO	PORCENTAJE DE PERSONAS CANALIZADAS A LAS FUENTES DE EMPLEO	ASCENDENTE	TRIMESTRAL	100	SI	34.12	31.61	21.33	-	100.56	86.61	LA META ANUAL PROGRAMADA PARA ESTE INDICADOR ES DE 3300 PERSONAS CANALIZADAS LO QUE CORRESPONDE AL 100% DE LAS PERSONAS PROGRAMADAS (3300) CON LA NUEVA REACTIVACIÓN ECONOMICA Y ATRAVÉS DE LOS DIFERENTES PROGRAMAS DE LA COORDINACIÓN SE LOGRO DAR ATENCIÓN Y CANALIZACIÓN DIRECTA A UNA FUENTE LABORAL A 704 PERSONAS Y CON ESTE NUMERO DE PERSONAS SE SUPERO LA META PROGRAMADA EN ESTE TRIMESTRE QUE SON 700 CIUDADANOS, LOGRANDO UN ACUMULADO DEL 87.06 % DE LA META ANUAL PROGRAMADA.
A-8.1 RECOPIACIÓN DE LAS VACANTES QUE OFERTAN LAS EMPRESAS	PORCENTAJE DE VACANTES RECIBIDAS	ASCENDENTE	TRIMESTRAL	100	SI	29.75	66.77	78.29	-	329.50	174.81	LA META ANUAL PROGRAMADA PARA ESTE INDICADOR ES DE 9680 VACANTES LO QUE CORRESPONDE AL 100% DE LAS VACANTES PROGRAMADAS (9680) CON LA NUEVA REACTIVACIÓN ECONOMICA Y EL DEFICIT DE MANO DE OBRA, LAS EMPRESAS OFERTARON EN ESTE TRIMESTRE EN NUESTRAS DIFERENTES ACTIVIDADES DE RECLUTAMIENTO COMO FERIAS DE EMPLEO Y KIOSKOS, 7578 VACANTES EN SUS DIFERENTES AREAS OPERATIVAS, CON ESTE NÚMERO DE VACANTES SE SUPERO LA META ANUAL PROGRAMADA LOGRANDO UN 174.80%
A-8.2 GESTIÓN DE CAPACITACIONES PARA UN MEJOR DESEMPEÑO LABORAL.	PORCENTAJE DE CAPACITACIONES GESTIONADAS	ASCENDENTE	TRIMESTRAL	100	SI	0.00	33.33	16.67	-	50.01	50.00	LA META PROGRAMADAS PARA ESTE INDICADOR ES DE 6 CAPACITACIONES GESTIONADAS, ESTO CORRESPONDE AL 100% DE LAS CAPACITACIONES GESTIONADAS PROGRAMADAS (6) CON ESTA NUEVA ACTIVIDAD SE LOGRO DAR MAYOR VALOR AGREGADO A LA CALIDAD DE VIDA Y LABORAL DE LOS CIUDADANOS EN ESTE MUNICIPIO DE SOLIDARIDAD, SE LLEVO A CABO 1 ACTIVIDAD DE CAPACITACIÓN Y CON ESTA ACCION NO SE CUMPLIO CON LA META PROGRAMADA DEBIDO AL POCO INTERES DE LOS CIUDADANOS EN PARTICIPAR EN LAS ACTIVIDADES CONVOCADOS QUEDANDO EN 50% EL AVANCE ACUMULADO.
A-8.3 REALIZACIÓN DE ACTIVIDADES DIRIGIDAS A ATRAER TALENTO LABORAL, A TRAVÉS DE LA BOLSA DE TRABAJO, STANDS DE RECLUTAMIENTOS Y/O FERIAS DE EMPLEO FÍSICO Y DIGITAL.	PORCENTAJE DE ACTIVIDADES REALIZADAS A ATRAER TALENTO LABORAL	ASCENDENTE	TRIMESTRAL	100	SI	29.17	30.00	29.16	-	116.64	88.33	LA META ANUAL PROGRAMADA PARA ESTE INDICADOR ES DE 120 ACTIVIDADES LO QUE CORRESPONDE AL 100% DE LAS ACTIVIDADES PROGRAMADAS, CON LA NUEVA REACTIVACIÓN ECONOMICA LAS EMPRESAS JUNTO CON SU PERSONAL DE RECURSOS HUMANOS LLEVARON A CABO DIFERENTES ACTIVIDADES DE SELECCIÓN DE PERSONAL EN MODULOS COMO SON LOS KIOSKO, DOMO Y FERIAS DE EMPLEO EN LOS DIFERENTES PUNTO ESTRATÉGICOS DEL MUNICIPIO DE SOLIDARIDAD, LOGRANDO REALIZAR 35 ACTIVIDADES DE SELECCIÓN, CON ESTE NUMERO DE ACTIVIDADES SE SUPERO LA META PROGRAMADA LLEGANDO 88.33% DEBIDO A LA DEMANDA DE ESPACIOS POR LOS REPRESENTANTES DE RRIHS

ELABORÓ
 NADIA ESTEFANÍA ÁVILA VÉJAR
 COORDINADOR

ESTADOS UNIDOS MEXICANOS

 H. AYUNTAMIENTO DE SOLIDARIDAD
 DIRECCIÓN DE EVALUACIÓN Y
 SEGUIMIENTO
 PLAYA DEL CARMEN, QUINTANA ROO
 2021 - 2024

REVISÓ
 LIC. GABRIEL QUIJAN MOO
 DIR. DE EVALUACIÓN Y SEGUIMIENTO

ESTADOS UNIDOS MEXICANOS

 H. AYUNTAMIENTO DE SOLIDARIDAD
 SECRETARÍA DE PLANEACION Y
 EVALUACIÓN
 PLAYA DEL CARMEN, QUINTANA ROO
 2021 - 2024

AUTORIZÓ
 DRA. YARA FARIDE BRICEÑO CHABLE
 SECRETARIA DE PLANEACIÓN Y EVALUACIÓN