

CÉDULA DE AVANCE DE CUMPLIMIENTO DE LOS OBJETIVOS Y METAS												
MUNICIPIO DE SOLIDARIDAD, QUINTANA ROO												
PERÍODO QUE SE INFORMA: DEL 01 DE ENERO AL 30 DE SEPTIEMBRE DE 2022												
PROGRAMA PRESUPUESTARIO: PP11- SEGURIDAD, CULTURA DE PAZ Y PREVENCIÓN DEL DELITO PARA CRECER EN SOLIDARIDAD												
NIVEL MIR CON RESUMEN NARRATIVO	NOMBRE DEL INDICADOR	SENTIDO DEL INDICADOR	FRECUENCIA DE MEDICIÓN	META ANUAL PROGRAMADA	ACUMULABLE SI/NO	METAS - AVANCE				AVANCE DE LA META PROGRAMADA		JUSTIFICACIONES
						PROGRAMADO Y REALIZADO EN EL PERÍODO				TRIM	ANUAL	
						1er TRIM	2o TRIM	3er TRIM	4to TRIM			
FIN.-CONTRIBUIR A GARANTIZAR LA PAZ Y LA SEGURIDAD PERSONAL Y DE LA PROPIEDAD, MEDIANTE ACCIONES PARA DISMINUIR LOS ACTOS DELICTIVOS Y FALTAS ADMINISTRATIVAS	TASA DE INCIDENCIA DELICTIVA POR CADA CIENTO MIL HABITANTES (CASOS POR CADA 100 MIL HABITANTES).	DESCENDENTE	ANUAL	33630	NO	0.00	0.00	0.00	-	0.00	N/A	LA META ANUAL PROGRAMADA EQUIVALE A UNA TASA DE 33630 CASOS DE DELITOS OCURRIDOS POR CADA 100 MIL HABITANTES, DEBIDO A QUE LA FRECUENCIA DE MEDICIÓN DE ESTE INDICADOR ES ANUAL, NO SE PRESENTAN AVANCES EN ESTE SEGUNDO TRIMESTRE, SI NO, HASTA EL 4TO TRIMESTRE 2022.
						0.00	0.00	0.00	33630.00			
PROPÓSITO.-LOS HOMBRES Y MUJERES ENTRE 18 AÑOS Y MÁS DEL MUNICIPIO DE SOLIDARIDAD, DISMINUYEN LA INCURRENCIA DE ACTOS DELICTIVOS	VARIACIÓN PORCENTUAL DE ACTOS DELICTIVOS EN EL MUNICIPIO	DESCENDENTE	ANUAL	15	NO	0.00	0.00	0.00	-	0.00	N/A	LA META ANUAL QUE SE PROGRAMÓ PARA EL PROPÓSITO FUE DE -15% DE VARIACION PORCENTUAL QUE EQUIVALE A 1180 ACTOS DELICTIVOS EN EL MUNICIPIO DE SOLIDARIDAD MENOS QUE EL AÑO PASADO, ES DECIR, QUE SE ESPERA QUE ESTE AÑO, LOS CASOS SE REDUZCAN A UN TOTAL DE 6684 ACTOS DELICTIVOS EN ESTE AÑO. EN EL ENTENDIDO QUE LA FRECUENCIA DE MEDICIÓN DE ESTE INDICADOR ES ANUAL, LO QUE SIGNIFICA QUE SE VERAN RESULTADOS HASTA EL ÚLTIMO TRIMESTRE. SE TIENE LA INFORMACIÓN QUE PUBLICA EL SECRETARIADO EJECUTIVO DEL SISTEMA NACIONAL DE SEGURIDAD PÚBLICA DEL ÍNDICE DE INCIDENCIA DELICTIVA DEL FUERO COMÚN, A NIVEL MUNICIPAL.
						0.00	0.00	0.00	-15.01			
C-1 ACCIONES PARA GARANTIZAR EL ADECUADO FUNCIONAMIENTO DE LA SSPyTM Y EL CUMPLIMIENTO DE SUS OBJETIVOS REALIZADAS	PORCENTAJE DE LAS ACCIONES REALIZADAS	REGULAR	TRIMESTRAL	100	SI	25.96	45.19	28.85	-	120.00	100.00	LA META ANUAL DEL 2022 ES DEL 100% QUE EQUIVALE A 104 ACCIONES PROGRAMADAS, POR LO QUE EN ESTE TERCER TRIMESTRE SE PROGRAMO UN 24.04% QUE EQUIVALE A 25 ACCIONES REALIZADAS; POR LO TANTO EN ESTE TERCER TRIMESTRE SE OBTUVO UN RESULTADO DEL 28.85% QUE EQUIVALE A 30.00 ACCIONES REALIZADAS, QUEDANO CON UNA META ESTABLECIDA. ESTO DEBIDO, AL PERIODO VACACIONAL DE VERANO QUE INICIA EN JULIO Y TERMINA A MEDIADOS DE AGOSTO, POR LO QUE LA OPERATIVIDAD DE SOLICITUDES PARA LA VIGILANCIA DE ESCUELAS DISMINUYO.
						25.96	24.04	24.04	25.96			
A-1.1 GESTIÓN PARA LA COORDINACIÓN DE LOS OPERATIVOS PARA GARANTIZAR LA SEGURIDAD DE LAS PERSONAS Y SUS BIENES	PORCENTAJE DE GESTIONES REALIZADAS PARA LA COORDINACIÓN DE LOS OPERATIVOS. PORCENTAJE DE GESTIONES REALIZADAS PARA LA COORDINACIÓN DE LOS OPERATIVOS.	REGULAR	TRIMESTRAL	80	SI	20.00	38.33	30.00	-	150.00	110.41	LA META ANUAL DEL 2022 ES DEL 80% QUE EQUIVALE A 96 GESTIONES PROGRAMADAS PARA LA COORDINACIÓN DE OPERATIVOS, POR LO QUE EN ESTE TERCERTRIMESTRE SE PROGRAMO UN 20% QUE EQUIVALE A 24 GESTIONES PARA LA COORDINACIÓN DE OPERATIVOS REALIZADAS; POR LO TANTO EN ESTE TERCER TRIMESTRE SE OBTUVO UN RESULTADO DEL 30.00% EQUIVALENTE A 36 GESTIONES PARA LA COORDINACIÓN DE OPERATIVOS REALIZADAS, MANTENIENDO LA META EN ACEPTABLE. ESTO DEBIDO AL PERIODO VACACIONAL DE VERANO QUE INICIA EN JULIO Y TERMINA A MEDIADOS DE AGOSTO, POR LO QUE LA OPERATIVIDAD DE SOLICITUDES PARA LA VIGILANCIA DE ESCUELAS DISMINUYO.
						20.00	20.00	20.00	20.00			
A-1.2 GESTIÓN PARA LA MEJORA DE LA INFRAESTRUCTURA DE LA SSPyTM	PORCENTAJE DE GESTIONES PARA EL MEJORAMIENTO DE LA INFRAESTRUCTURA REALIZADAS	REGULAR	TRIMESTRAL	100	SI	25.00	25.00	25.00	-	100.00	75.00	LA META ANUAL DEL 2022 ES DEL 100% QUE EQUIVALE A 4 GESTIONES PROGRAMADAS, POR LO QUE EN ESTE TERCER TRIMESTRE SE PROGRAMO UN 25% QUE EQUIVALE A 1 GESTIÓN REALIZADA; ES DECIR, EN ESTE TERCER TRIMESTRE SE OBTUVO UN RESULTADO DEL 25% EQUIVALENTE A 1 GESTIÓN REALIZADA, LOGRANDO LA META ESTABLECIDA. ESTO DEBIDO, A QUE LA FUNCIÓN PRINCIPAL ES GESTIONAR CON LA DIRECCIÓN DE PLANEACION Y ADMINISTRACION ESTA ENCOMIENDA, PARA QUE CADA DIRECCIÓN EXIJA SU REQUERIMIENTO DE MEJORA DE ESPACIOS, POR LO QUE AL COORDINAR ESTE DESPACHO, ESTE HACE UNA SOLA GESTIÓN POR TODA LA SECRETARÍA. EN ESTE TERCER TRIMESTRE SE REALIZO UNA GESTIÓN PARA REGLIZAR MANTENIMIETOS Y MEJORAS EN 6 DIRECCIONES DE LA SECRETARÍA DE SEGURIDAD PÚBLICA Y TRÁNSITO MUNICIPAL.
						25.00	25.00	25.00	25.00			


 Elaboró
 Lic. Zazil A Jauregui Marcial
 Técnico Especializado

H. AYUNTAMIENTO DE SOLIDARIDAD
 DIRECCIÓN DE EVALUACIÓN Y SEGUIMIENTO
 PLAYA DEL CARMEN, QUINTANA ROO
 2021 - 2024


 Revisó
 Lic. Gabriel Quián Moo
 Director de Evaluación y Seguimiento

H. AYUNTAMIENTO DE SOLIDARIDAD
 SECRETARÍA DE PLANEACION Y EVALUACIÓN
 PLAYA DEL CARMEN, QUINTANA ROO
 2021 - 2024


 Autorizó
 Dra. Yara Faride Briceño Chabé
 Secretaria de Planeación y Evaluación

CÉDULA DE AVANCE DE CUMPLIMIENTO DE LOS OBJETIVOS Y METAS												
MUNICIPIO DE SOLIDARIDAD, QUINTANA ROO												
PERÍODO QUE SE INFORMA: DEL 01 DE ENERO AL 30 DE SEPTIEMBRE DE 2022												
PROGRAMA PRESUPUESTARIO:		PP11- SEGURIDAD, CULTURA DE PAZ Y PREVENCIÓN DEL DELITO PARA CRECER EN SOLIDARIDAD										
NIVEL MIR CON RESUMEN NARRATIVO	NOMBRE DEL INDICADOR	SENTIDO DEL INDICADOR	FRECUENCIA DE MEDICIÓN	META ANUAL PROGRAMADA	ACUMULABLE SÍ/NO	METAS - AVANCE				AVANCE DE LA META PROGRAMADA		JUSTIFICACIONES
						PROGRAMADO Y REALIZADO EN EL PERÍODO					TRIM	
						1er TRIM	2o TRIM	3er TRIM	4to TRIM			
A-1.3 GESTIÓN PARA LA PLANEACION Y REALIZACIÓN DE EVENTOS Y ACTIVIDADES COMO ESTÍMULO A LOS POLICÍAS	PORCENTAJE DE GESTIONES PARA LA REALIZACIÓN DE EVENTOS Y ACTIVIDADES AUTORIZADAS	REGULAR	TRIMESTRAL	100	SI	33.33	0.00	0.00		0.00	33.33	LA META ANUAL DEL 2022 ES DEL 100% QUE EQUIVALE A 3 GESTIONES PROGRAMADAS, POR LO QUE EN ESTE TERCER TRIMESTRE SE PROGRAMO UN 0% QUE EQUIVALE A 0 GESTIONES REALIZADAS; ES DECIR, EN ESTE TERCER TRIMESTRE NO SE REALIZÓ GESTIONES PARA REALIZACION DE EVENTOS Y ACTIVIDADES COMO ESTIMULO DEL POLICÍA, DEBIDO A QUE ESTOS SE LLEVAN A CABO EN EL ÚLTIMO TRIMESTRE, COMO SON LA POSADA NAVIDEÑA Y MARATÓN GUADALUPE-REYES, FINALIZANDO EN EVENTO PARA EL CUERPO POLICIACO Y SUS MARATONISTAS.
A-1.4 GESTIÓN DE LOS RECURSOS FISCALES PARA EL PAGO DE LOS ESTÍMULOS ECONÓMICOS A LOS POLICÍAS	PORCENTAJE DE LAS GESTIONES DE RECURSOS ECONÓMICOS AUTORIZADOS	REGULAR	TRIMESTRAL	100	NO	100.00	0.00	0.00	-	0.00	100.00	LA META ANUAL DEL 2022 ES DEL 100% QUE EQUIVALE A 1.00 GESTIONES PROGRAMADAS, POR LO QUE EN ESTE TERCER TRIMESTRE SE PROGRAMO UN 0.0% QUE EQUIVALE A 0 GESTIONES REALIZADAS; ES DECIR, EN ESTE TERCER TRIMESTRE NO SE REALIZÓ GESTIONES PARA EL PAGO DE ESTIMULO AL POLICÍA, DEBIDO A QUE DICHO ESTIMULO YA HA SIDO ENTREGADO A UN EQUIVALENTE DE 900 ELEMENTOS ADSCRITOS A LA SECRETARÍA DE SEGURIDAD PÚBLICA Y TRÁNSITO DEL MUNICIPIO DE SOLIDARIDAD, DANDO COMO RESULTADO UN AVANCE DEL 100%.
C-2 ACCIONES ADMINISTRATIVAS Y DE APOYO PARA EL FUNCION DE LA SSPyTM REALIZADAS	PORCENTAJE DE ACCIONES ADMINISTRATIVAS Y DE APOYO REALIZADAS	ASCENDENTE	TRIMESTRAL	80	SI	31.35	24.45	20.00	-	135.96	94.75	LA META ANUAL PROGRAMADA PARA ESTE INDICADOR ES DE 1500 ACCIONES ADMINISTRATIVAS Y DE APOYO, CON UN VALOR DEL 100% EN ESTE TERCER TRIMESTRE SE REALIZARON 300.00 DE ACCIONES REALIZADAS DE LAS 228.00 QUE SE TENIAN PROGRAMADAS, OBTENIENDO COMO RESULTADO UN 20.00% DE AVANCE, LOGRANDO LA META ESTABLECIDA, ESTO DEBIDO A QUE SE LOGRO UNA BUENA COORDINACIÓN DE OPERATIVOS EN CONJUNTO CON LAS UNIDADES ADMINISTRATIVAS DE ESTA SSPyTM ATENDIENDO EN TIEMPO Y FORMA LAS SOLICITUDES DE LA CIUDADANIA, EMPRESAS Y DE OTRAS ENTIDADES.
A-2.1 REALIZACIÓN DE REUNIONES DE TRABAJO CON LOS TITULARES DE LAS UNIDADES ADMINISTRATIVAS PARA LA LOGRAR ACUERDOS Y CUMPLIR CON LAS TAREAS CORRESPONDIENTES.	PORCENTAJE DE REUNIONES DE TRABAJO REALIZADAS	ASCENDENTE	TRIMESTRAL	80	SI	28.80	26.53	19.33		113.23	93.32	LA META ANUAL PROGRAMADA PARA ESTE INDICADOR ES DE 750.00 REUNIONES DE TRABAJO CON UN VALOR DEL 100% EN ESTE TERCER TRIMESTRE SE REALIZARON 145 REUNIONES DE LAS 128 QUE SE TENIAN PROGRAMADAS, OBTENIENDO COMO RESULTADO UN 19.33% DE AVANCE LOGRANDO LA META ESTABLECIDA DERIVADO A QUE LAS REUNIONES PARA LA COORDINACIÓN DE OPERATIVOS DE LAS UNIDADES ADMINISTRATIVAS ES DE MANERA CONTINUA.
A-2.2 GESTIONES ADMINISTRATIVAS PARA EL FUNCIONAMIENTO DE LA SUBSECRETARÍA DE SEGURIDAD PÚBLICA.	PORCENTAJE DE GESTIONES REALIZADAS PARA EL FUNCIONAMIENTO	ASCENDENTE	TRIMESTRAL	80	SI	33.75	22.25	20.63	-	165.04	95.78	LA META ANUAL PROGRAMADA PARA ESTE INDICADOR ES DE 800 SOLICITUDES CON UN VALOR DEL 100% EN ESTE TERCER TRIMESTRE SE REALIZARON 165.00 REUNIONES DE LAS 100.00 QUE SE TENIAN PROGRAMADAS, OBTENIENDO COMO RESULTADO UN 20.63% DE AVANCE LOGRANDO LA META ESTABLECIDA DERIVADO A QUE HUBO UNA PARTICIPACIÓN CONTINUA Y APOYO POR TARDE DE TODAS LAS UNIDADES ADMINISTRATIVAS PARA DAR ATENCION EN TIEMPO Y FORMA A LAS SOLICITUDES EMITIDAS.
C-3 ACCIONES DE PREVENCIÓN DE ACTOS DELICTIVOS Y FALTAS ADMINISTRATIVAS	PORCENTAJE DE ACCIONES DE PREVENCIÓN REALIZADAS	ASCENDENTE	TRIMESTRAL	100	SI	0.00	0.00	0.00	-	0.00	0.00	EN ESTE TERCER TRIMESTRE NO SE LOGRÓ ALCANZAR LAS METAS EJECUTADAS, POR LO QUE SE ENCUENTRAN EN CEROS, YA QUE NO SE REALIZÓ NINGUNA ACCION DE PREVENCIÓN DE ACTOS DELICTIVOS Y FALTAS ADMINISTRATIVAS, DERIVADO A QUE, DE ACUERDO AL NUEVO REGLAMENTO DE LA SECRETARÍA DE SEGURIDAD PÚBLICA Y TRÁNSITO MUNICIPAL, LA DIRECCIÓN OPERATIVA PASO HACER UNA SUBDIRECCIÓN DE LA DIRECCIÓN PREVENTIVA, POR LO TANTO NO SE LEVA NINGUN REGISTRO INDIVIDUAL DE LA DIRECCIÓN OPERATIVA. CABE MENCIONAR QUE TODA LA ACTIVIDAD DE ESTE AREA SE ENCUENTRA CONCENTRADA E INTEGRADA EN EL INFORME DE LA DIRECCIÓN DE LA POLICIA PREVENTIVA.

[Firma]
 Elaboró
 Lic. Zazil A Jauregui Marcial
 Técnico Especializado

H. AYUNTAMIENTO DE SOLIDARIDAD
 DIRECCIÓN DE EVALUACIÓN Y SEGUIMIENTO
 PLAYA DEL CARMEN, QUINTANA ROO
 2021 - 2024

[Firma]
 Revisó
 Lic. Gabriel Quiñan Moo
 Director de Evaluación y Seguimiento

H. AYUNTAMIENTO DE SOLIDARIDAD
 SECRETARÍA DE PLANEACION Y EVALUACIÓN
 PLAYA DEL CARMEN, QUINTANA ROO
 2021 - 2024

[Firma]
 Autorizó
 Dra. Yara Faride Briceño Chablé
 Secretaria de Planeación y Evaluación



CÉDULA DE AVANCE DE CUMPLIMIENTO DE LOS OBJETIVOS Y METAS
MUNICIPIO DE SOLIDARIDAD, QUINTANA ROO
PERÍODO QUE SE INFORMA: DEL 01 DE ENERO AL 30 DE SEPTIEMBRE DE 2022

PROGRAMA PRESUPUESTARIO:		PP11- SEGURIDAD, CULTURA DE PAZ Y PREVENCIÓN DEL DELITO PARA CRECER EN SOLIDARIDAD										
NIVEL MIR CON RESUMEN NARRATIVO	NOMBRE DEL INDICADOR	SENTIDO DEL INDICADOR	FRECUENCIA DE MEDICIÓN	META ANUAL PROGRAMADA	ACUMULABLE SI/NO	METAS - AVANCE				AVANCE DE LA META PROGRAMADA		JUSTIFICACIONES
						PROGRAMADO Y REALIZADO EN EL PERÍODO				TRIM	ANUAL	
						1er TRIM	2o TRIM	3er TRIM	4to TRIM			
A-3.1 ATENCION DE LOS ACTOS DELICTIVOS Y FALTAS ADMINISTRATIVAS	PORCENTAJE DE LA ATENCION DE LOS DE ACTOS DELICTIVOS Y FALTAS ADMINISTRATIVAS	ASCENDENTE	TRIMESTRAL	100	SI	0.00	0.00	0.00	-	0.00	0.00	EN ESTE TERCER TRIMESTRE NO SE LOGRÓ ALCANZAR LAS METAS EJECUTADAS, POR LO QUE SE ENCUENTRAN EN CEROS, YA QUE NO SE REALIZÓ NINGUNA ATENCION DE ACTOS DELICTIVOS Y FALTAS ADMINISTRATIVAS DERIVADO A QUE, DE ACUERDO AL NUEVO REGLAMENTO DE LA SECRETARIA LA DIRECCION OPERATIVA, DEJÓ DE FUNCIONAR COMO TAL Y DE ACUERDO AL NUEVO REGLAMENTO INTERIOR DE SEGURIDAD PÚBLICA Y TRÁNSITO MUNICIPAL, LA DIRECCIÓN OPERATIVA PASÓ HACER UNA SUBDIRECCIÓN DE LA DIRECCIÓN PREVENTIVA, POR LO TANTO NO SE LLEVA NINGUN REGISTRO DE MANERA INDIVIDUAL DE LA DIRECCION OPERATIVA. CABE MENCIONAR QUE TODA LA ACTIVIDAD DE ESTA AREA SE ENCUENTRA CONCENTRADA E INTEGRADA EN EL INFORME DE LA DIRECCIÓN DE LA POLICÍA PREVENTIVA
						21.44	19.76	21.04	17.76			
A-3.2 REALIZACION DE PATRULLAJES	PORCENTAJE DE PATRULLAJES REALIZADOS	ASCENDENTE	TRIMESTRAL	80	SI	0.00	0.00	0.00	-	0.00	0.00	EN ESTE TERCER TRIMESTRE NO SE LOGRÓ ALCANZAR LAS METAS EJECUTADAS, POR LO QUE SE ENCUENTRAN EN CEROS, YA QUE NO SE REALIZÓ NINGUN PATRULLAJE DERIVADO A QUE, DE ACUERDO AL NUEVO REGLAMENTO DE LA SECRETARIA LA DIRECCION OPERATIVA, DEJÓ DE FUNCIONAR COMO TAL Y DE ACUERDO AL NUEVO REGLAMENTO INTERIOR DE SEGURIDAD PÚBLICA Y TRÁNSITO MUNICIPAL, LA DIRECCIÓN OPERATIVA PASÓ HACER UNA SUBDIRECCIÓN DE LA DIRECCIÓN PREVENTIVA, POR LO TANTO NO SE LLEVA NINGUN REGISTRO.
						20.00	20.00	20.00	20.00			
A-3.3 REALIZACIÓN DE OPERATIVOS	PORCENTAJE DE OPERATIVOS REALIZADOS	ASCENDENTE	TRIMESTRAL	100	SI	0.00	0.00	0.00	-	0.00	0.00	EN ESTE TERCER TRIMESTRE NO SE LOGRÓ ALCANZAR LAS METAS EJECUTADAS, POR LO QUE SE ENCUENTRAN EN CEROS, YA QUE NO SE REALIZÓ NINGUN OPERATIVO, DERIVADO A QUE, DE ACUERDO AL NUEVO REGLAMENTO DE LA SECRETARIA LA DIRECCION OPERATIVA, DEJÓ DE FUNCIONAR COMO TAL Y DE ACUERDO AL NUEVO REGLAMENTO INTERIOR DE SEGURIDAD PÚBLICA Y TRÁNSITO MUNICIPAL, LA DIRECCIÓN OPERATIVA PASÓ HACER UNA SUBDIRECCIÓN DE LA DIRECCIÓN PREVENTIVA, POR LO TANTO NO SE LLEVA NINGUN REGISTRO DE MANERA INDIVIDUAL DE LA DIRECCION OPERATIVA. CABE MENCIONAR QUE TODA LA ACTIVIDAD DE ESTA AREA SE ENCUENTRA CONCENTRADA E INTEGRADA EN EL INFORME DE LA DIRECCIÓN DE LA POLICÍA PREVENTIVA
						27.61	23.58	25.16	28.28			
A-3.4 ATENCION DE LOS REPORTES DE AUXILIOS	PORCENTAJE DE AUXILIOS ATENDIDOS	ASCENDENTE	TRIMESTRAL	100	SI	0.00	0.00	0.00	-	0.00	0.00	EN ESTE TERCER TRIMESTRE NO SE LOGRÓ ALCANZAR LAS METAS EJECUTADAS, POR LO QUE SE ENCUENTRAN EN CEROS, YA QUE NO SE REALIZÓ NINGUNA ATENCION DE AUXILIO COMO DIRECCION OPERATIVA DERIVADO A QUE, DE ACUERDO AL NUEVO REGLAMENTO DE LA SECRETARIA LA DIRECCION OPERATIVA, DEJÓ DE FUNCIONAR COMO TAL Y DE ACUERDO AL NUEVO REGLAMENTO INTERIOR DE SEGURIDAD PÚBLICA Y TRÁNSITO MUNICIPAL, LA DIRECCIÓN OPERATIVA PASÓ HACER UNA SUBDIRECCIÓN DE LA DIRECCIÓN PREVENTIVA, POR LO TANTO NO SE LLEVA NINGUN REGISTRO DE MANERA INDIVIDUAL DE LA DIRECCION OPERATIVA. CABE MENCIONAR QUE TODA LA ACTIVIDAD DE ESTA AREA SE ENCUENTRA CONCENTRADA E INTEGRADA EN EL INFORME DE LA DIRECCIÓN DE LA POLICÍA PREVENTIVA
						27.61	23.58	25.16	28.28			


[Signature]
 Elaboró
 Lic. Zazil A Jauregui Marcial
 Técnico Especializado

H. AYUNTAMIENTO DE SOLIDARIDAD
DIRECCIÓN DE EVALUACIÓN Y SEGUIMIENTO
PLAYA DEL CARMEN, QUINTANA ROO
2021 - 2024

[Signature]
 Revisó
 Lic. Gabriel Quiñan Moo
 Director de Evaluación y Seguimiento

H. AYUNTAMIENTO DE SOLIDARIDAD
SECRETARÍA DE PLANEACION Y EVALUACIÓN
PLAYA DEL CARMEN, QUINTANA ROO
2021 - 2024

[Signature]
 Autorizó
 Dra. Yara Floride Briceño Chablé
 Secretaria de Planeación y Evaluación

CÉDULA DE AVANCE DE CUMPLIMIENTO DE LOS OBJETIVOS Y METAS												
MUNICIPIO DE SOLIDARIDAD, QUINTANA ROO												
PERÍODO QUE SE INFORMA: DEL 01 DE ENERO AL 30 DE SEPTIEMBRE DE 2022												
PROGRAMA PRESUPUESTARIO:		PP11- SEGURIDAD, CULTURA DE PAZ Y PREVENCIÓN DEL DELITO PARA CRECER EN SOLIDARIDAD										
NIVEL MIR CON RESUMEN NARRATIVO	NOMBRE DEL INDICADOR	SENTIDO DEL INDICADOR	FRECUENCIA DE MEDICIÓN	META ANUAL PROGRAMADA	ACUMULABLE SI/NO	METAS - AVANCE				AVANCE DE LA META PROGRAMADA		JUSTIFICACIONES
						PROGRAMADO Y REALIZADO EN EL PERÍODO				TRIM	ANUAL	
						1er TRIM	2o TRIM	3er TRIM	4to TRIM			
C-4 ACCIONES QUE FORTALEZCAN LA SEGURIDAD PÚBLICA EN LA ZONA TURÍSTICA	PORCENTAJES DE ACCIONES QUE FORTALEZCAN LA SEGURIDAD EN LA ZONA TURÍSTICA REALIZADOS	DESCENDENTE	TRIMESTRAL	80	SI	20.95	13.23	23.89	-	119.45	72.58	LA META ANUAL ES DE 100 % QUE EQUIVALE A 60,000 ACCIONES, LA META PROGRAMADA ES DE 80 % QUE EQUIVALE A 48,000 ACCIONES PROGRAMADAS, PARA ESTE TERCER TRIMESTRE SE PROGRAMÓ UN 20 % QUE EQUIVALE A 12,000 ACCIONES, OBTENIENDO UN RESULTADO TRIMESTRAL DE 23.89 % EQUIVALENTE A 14,333 ACCIONES REALIZADAS EN EL TERCER TRIMESTRE, LO QUE REFLEJA UN 3.89% MÁS DE LO PROGRAMADO, ESTANDO DENTRO DEL PARAMETRO ACCEPTABLE DE ACUERDO A LOS CRITERIOS DE SEMAFORIZACION. ASÍ MISMO SE APRECIA UN AVANCE ACUMULADO DE 58.06 % HASTA EL TERCER PERIODO TRIMESTRAL.
A-4.1 EJECUCIÓN DE OPERATIVOS PREVENTIVOS PARA MAYOR VIGILANCIA EN LA ZONA TURÍSTICA	PORCENTAJE DE OPERATIVOS PREVENTIVOS PARA MAYOR VIGILANCIA EN LA ZONA TURÍSTICA REALIZADOS	DESCENDENTE	TRIMESTRAL	80	SI	22.40	12.90	12.85	-	64.25	60.18	LA META ANUAL PROGRAMADA ES DE 80% QUE EQUIVALE A 8000 OPERATIVOS REALIZADOS, PARA ESTE TERCER TRIMESTRE SE PROGRAMÓ UN 20% QUE EQUIVALE A 2000 OPERATIVOS, OBTENIENDO UN RESULTADO TRIMESTRAL DE 12.85% EQUIVALENTE A 1285 OPERATIVOS REALIZADOS, REFLEJANDO UN 7.1 5% MENOS DE LO PROGRAMADO, DERIVADO A QUE NO SE REALIZARON TODOS LOS OPERATIVOS EN CONJUNTO CON OTRAS AUTORIDADES MISMAS QUE NO SE PRESENTAN DE FORMA DIARIA POR CAUSAS AJENAS A ESTA DIRECCIÓN DE POLICÍA TURÍSTICA Y A LA MALA CONDICION METEOROLÓGICA , ENCONTRANDOSE EN EL PARAMETRO ACCEPTABLE DE ACUERDO AL CRITERIO DE SEMAFORIZACION. ASÍ MISMO EL AVANCE ACUMULADO HASTA EL TERCER PERIODO TRIMESTRAL ES DEL 48.15 %.
A-4.2 ATENCIÓN DE AUXILIOS SOLICITADOS POR FALTAS ADMINISTRATIVAS Y DELITOS EN LA ZONA TURÍSTICA	PORCENTAJE DE AUXILIOS SOLICITADOS EN LA ZONA TURÍSTICA REALIZADOS	ASCENDENTE	TRIMESTRAL	100	SI	23.63	16.38	14.52	-	48.40	54.53	LA META ANUAL PROGRAMADA ES DE 100 % QUE EQUIVALE A 6000 AUXILIOS RECEPCIONADOS Y ATENDIDOS, PARA ESTE TERCER TRIMESTRE SE PROGRAMO UN 30% QUE EQUIVALE 1,800 AUXILIOS, OBTENIENDO UN RESULTADO TRIMESTRAL DE 14.52 % EQUIVALENTE A 871 AUXILIOS ATENDIDOS, 15.48 % MENOS DEL PORCENTAJE PROGRAMADO, ENCONTRANDOSE EN EL PARAMETRO DE ACUERDO AL CRITERIO DE SEMAFORIZACION EN RIESGO, ESTA DISMINUCION EN LA RECEPCION DE AUXILIOS SE DERIVA A LA MEDIDAS PREVENTIVAS EN LOS OPERATIVOS REALIZADOS LO QUE CONLLEVA A QUE DISMINUYAN LOS AUXILIOS SOLICITADOS EN LOS RECORRIDOS DIARIO, EL AVANCE ACUMULADO HASTA EL TERCER PERIODO TRIMESTRAL ES DEL 54.53% EQUIVALENTE A 3272 AUXILIOS ATENDIDOS.
A-4.3 IMPLEMENTACIÓN DE PATRULLAJES DE VIGILANCIA EN LA ZONA TURÍSTICA	PORCENTAJE DE PATRULLAJES DE VIGILANCIA EN LA ZONA TURÍSTICA	ASCENDENTE	TRIMESTRAL	100	SI	19.24	18.50	27.89	-	92.96	65.63	LA META PROGRAMADA ES DE 100% QUE EQUIVALE 10000 PATRULLAJES, PARA ESTE TERCER TRIMESTRE SE PROGRAMÓ UN 30% QUE EQUIVALE A 3000 PATRULLAJES, OBTENIENDO UN RESULTADO TRIMESTRAL DE 27.89% EQUIVALENTE A 2789 PATRULLAJES REALIZADOS, QUEDANDO UN 2.11 % MENOS DE LO PROGRAMADO, DEBIDO AL MANTENIMIENTO CORRECTIVO QUE SE PROPORCIONÓ A LAS UNIDADES VEHICULARES, CUATRIMOTOS Y MOTOPATRULLAS, LO QUE PROVOCO QUE NO SE CONTARA CON EL PARQUE VEHICULAR COMPLETO, ENCONTRANDOSE DENTRO DEL PARAMETRO ACCEPTABLE DE ACUERDO AL CRITERIO DE SEMAFORIZACION, CON UN AVANCE ACUMULADO DE 65.63 % HASTA EL TERCER PERIODO TRIMESTRAL.
A-4.4 REALIZACIÓN DE INSPECCIONES PREVENTIVAS EN LA ZONA TURÍSTICA	PORCENTAJE DE INSPECCIONES PREVENTIVAS EN LA ZONA TURÍSTICA REALIZADOS		TRIMESTRAL	100	SI	23.64	14.76	36.92	-	123.06	75.32	LA META ANUAL PROGRAMADA ES DE 100 % QUE EQUIVALE 25000 INSPECCIONES, PARA ESTE TERCER TRIMESTRE SE PROGRAMÓ UN 30% QUE EQUIVALE A 7500 INSPECCIONES, OBTENIENDO UN RESULTADO TRIMESTRAL DE 36.92% EQUIVALENTE A 9,230 INSPECCIONES REALIZADAS, QUEDANDO UN 6.92 % MÁS DE LO PROGRAMADO, DERIVADO A QUE SE REALIZARON RECORRIDOS A PIE EN LA ZONA TURÍSTICA, SE IMPLEMENTARON FILTROS PARA LA INSPECCIÓN DE VEHICULOS, PERSONAS, MOTOCICLETAS, ETC. EN COORDINACIÓN CON EL ÁREA DE AFIS, PARA LA VERIFICACIÓN DE DOCUMENTOS, PARA PREVENIR Y DISMINUIR CONDUCTAS DELICTIVAS, ENCONTRANDOSE DENTRO DEL PARAMETRO ACCEPTABLE CON UN AVANCE ACUMULADO DEL 75.32% HASTA EL TERCER PERIODO TRIMESTRAL.

Elaboró:
Lic. Zail A. Jauregui Marcial
Técnico Especializado

H. AYUNTAMIENTO DE SOLIDARIDAD
DIRECCIÓN DE EVALUACIÓN Y SEGUIMIENTO
PLAYA DEL CARMEN, QUINTANA ROO
2021 - 2024

Revisó:
Lic. Gabriel Quiñan Moo
Director de Evaluación y Seguimiento

H. AYUNTAMIENTO DE SOLIDARIDAD
SECRETARÍA DE PLANEACION Y EVALUACIÓN
PLAYA DEL CARMEN, QUINTANA ROO
2021 - 2024

Autorizó:
Dra. Yara Faride Briceño Chablé
Secretaría de Planeación y Evaluación




CÉDULA DE AVANCE DE CUMPLIMIENTO DE LOS OBJETIVOS Y METAS
MUNICIPIO DE SOLIDARIDAD, QUINTANA ROO
PERÍODO QUE SE INFORMA: DEL 01 DE ENERO AL 30 DE SEPTIEMBRE DE 2022

PROGRAMA PRESUPUESTARIO:	PP11- SEGURIDAD, CULTURA DE PAZ Y PREVENCIÓN DEL DELITO PARA CRECER EN SOLIDARIDAD												
	NIVEL MIR CON RESUMEN NARRATIVO	NOMBRE DEL INDICADOR	SENTIDO DEL INDICADOR	FRECUENCIA DE MEDICIÓN	META ANUAL PROGRAMADA	ACUMULABLE SI/NO	METAS - AVANCE				AVANCE DE LA META PROGRAMADA		JUSTIFICACIONES
							PROGRAMADO Y REALIZADO EN EL PERÍODO	1er TRIM	2o TRIM	3er TRIM	4to TRIM	TRIM	
A-4.5 GESTIONES ADMINISTRATIVAS PARA LA OPERATIVIDAD DE LA DIRECCIÓN DE POLICÍA TURÍSTICA	PORCENTAJE DE GESTIONES ADMINISTRATIVAS DE LA DIRECCIÓN DE POLICÍA TURÍSTICA REALIZADOS	REGULAR	TRIMESTRAL	100	SI	31.33	20.83	26.33	-	105.32	78.49	LA META ANUAL PROGRAMADA ES DE 100% QUE EQUIVALE A 600 GESTIONES, PARA ESTE TERCER TRIMESTRE SE PROGRAMÓ UN 25% QUE EQUIVALE A 150 GESTIONES REALIZADAS, OBTENIENDO UN RESULTADO TRIMESTRAL DE 26.33% EQUIVALENTE A 158 GESTIONES REALIZADAS, 1.33% MÁS DE LO PROGRAMADO, DERIVADO A QUE SE GESTIONARON MANTENIMIENTOS VARIADOS PARA LAS UNIDADES, QUEDANDO DENTRO DEL PARAMETRO ACEPTABLE DE ACUERDO AL CRITERIO DE SEMAFORIZACION Y CON UN AVANCE ACUMULADO DEL 78.50%.	
C-5 ACCIONES PARA LA ATENCION CIUDADANA REALIZADAS	PORCENTAJE DE ACCIONES PARA LA ATENCION CIUDADANA REALIZADAS	REGULAR	TRIMESTRAL	100	SI	22.54	51.84	51.84	-	233.30	126.22	EN ESTE SEGUNDO TRIMESTRE SE CONTEMPLÓ UNA META DE 4000 ATENCIONES CIUDADANAS, EQUIVALENTE A UN 22.22% DE LA META ANUAL. SE OBTUVO UN AVANCE DE 9331 DE ATENCIONES CIUDADANAS, LO QUE REPRESENTA UN 51.84% RESPECTO A LA META ANUAL ESTABLECIDA, QUE SUMADO AL PRIMER TRIMESTRE, REPRESENTA UN 126.22% DE AVANCE ACUMULADO, RESPECTO A LA META ANUAL. EN ESTE TRIMESTRE SE RABASÓ LA META PROGRAMADA DEBIDO A QUE HAN AUMENTADO LAS ATENCIONES Y SERVICIOS QUE LA DIRECCION JURIDICA REALIZA, YA QUE LA CIUDADANIA Y/O MUNICIPIO DE SOLIDARIDAD TIENE MAS DEMANDA EN LO QUE REFIERE LA FUNCION DEL ELEMENTO.	
A-5.1 ENTREVISTAS PARA LA RESOLUCION DE CONFLICTOS AUXILIOS	PORCENTAJE DE ACTAS DE ENTREVISTAS PARA LA RESOLUCION DE CONFLICTOS O AUXILIOS REALIZADOS.	REGULAR	TRIMESTRAL	100	SI	22.50	132.50	30.00	-	120.00	185.00	EN ESTE TERCER TRIMESTRE SE CONTEMPLÓ UNA META DE 10 ACTAS DE ENTREVISTA, EQUIVALENTE A UN 25% DE LA META ANUAL. SE OBTUVO UN AVANCE DE 12 ACTAS DE ENTREVISTAS, LO QUE REPRESENTA UN 30% RESPECTO A LA META ANUAL ESTABLECIDA, QUE SUMADO AL PRIMER Y SEGUNDO TRIMESTRE, REPRESENTA UN 185% DE AVANCE ACUMULADO, RESPECTO A LA META ANUAL. EN ESTE TRIMESTRE SE MANTUVO LA META PROGRAMADA DEBIDO A QUE PEQUEÑA DISMINUCION EN LAS SOLICITUDES DE AUXILIO POR PARTE DE LA CIUDADANIA, VÍCTIMAS DE LA PROBABLE COMISION DE ALGÚN DELITO, LO QUE PROVOCÓ TAMBIÉN DISMINUYERA LAS ACTAS DE ENTREVISTA, LAS CUALES SE LEVANTAN CUANDO EL CIUDADANO QUE REALIZA EL REPORTE DECIDE NO PROCEDER CONTRA SU AGRESOR O PRESUNTO RESPONSABLE, POR LO CUAL EL ELEMENTO POLICIAL DEBE RESPALDAR Y/O FUNDAMENTAR SU ACTUACION, A TRAVÉS DE DICHAS ACTAS DE ENTREVISTAS.	
A-5.2 REALIZACION DE PUESTAS A DISPOSICION	PORCENTAJE DE PUESTAS A DISPOSICION REALIZADAS	ASCENDENTE	TRIMESTRAL	100	SI	23.49	30.11	9.98	-	42.72	63.58	EN ESTE TERCER TRIMESTRE SE CONTEMPLÓ UNA META DE 4000 PUESTAS A DISPOSICION (INGRESOS), EQUIVALENTE A UN 23.36% DE LA META ANUAL. SE OBTUVO UN AVANCE DE 1709 PUESTAS A DISPOSICION(INGRESOS) DEL JUZGADO CIVICO, LO QUE REPRESENTA UN 9.98% RESPECTO A LA META ANUAL ESTABLECIDA, QUE SUMADO AL PRIMER, SEGUNDO Y TERCER TRIMESTRE, REPRESENTA UN 63.58% DE AVANCE ACUMULADO, RESPECTO A LA META ANUAL, EN ESTE TRIMESTRE HUBO UN PEQUEÑO AUMENTO EN LA META PROGRAMADA DEBIDO A LA CANTIDAD DE PERSONAS QUE SON INGRESADAS AL JUZGADO CIVICO, CABE MENCIONAR QUE LA DIRECCION JURIDICA ES LA ENCARGADA DE ASIGNAR UN NUMERO DE FOLIO PARA LAS PERSONAS DETENIDAS, DE TODAS LAS AREAS QUE COMPRENDEN LA SECRETARIA DE SEGURIDAD PUBLICAS (TRANSITO, TURISTICA, PREVENTIVA, GEAVIG, PARTICIPACION CIUDADANA), ASI COMO DE LA POLICIA ESTATAL, GUARDIA NACIONAL.	
A-5.3 ATENCION DE QUEJAS	PORCENTAJE DE QUEJAS ATENDIDAS	ASCENDENTE	TRIMESTRAL	100	SI	0.00	260.00	600.00	-	3000.00	260.00	EN ESTE TERCER TRIMESTRE SE CONTEMPLÓ UNA META DE 1 QUEJAS ATENDIDA, EQUIVALENTE A UN 20% DE LA META ANUAL. SE OBTUVO UN AVANCE DE 30 QUEJAS ATENDIDAS, LO QUE REPRESENTA UN 600% RESPECTO A LA META ANUAL ESTABLECIDA, QUE SUMADO AL PRIMER, SEGUNDO Y TERCER TRIMESTRE, REPRESENTA UN 860% DE AVANCE ACUMULADO, RESPECTO A LA META ANUAL, CABE MENCIONAR QUE PREVIAMENTE LA DIRECCION JURIDICA NO RECEPCIONABA LAS QUEJAS (COMISION NACIONAL DE LOS DERECHOS HUMANOS) YA QUE ERA OTRA DIRRECCION LA RESPONSABLE DE DARLE SEGUIMIENTO, SIN EMBARGO A PARTIR DEL SEGUNDO TRIMESTRE, SE EMPEZO A RECEPCIONAR Y DARLE UN SEGUIMIENTO CORRECTO A LAS QUEJAS, EN DONDE SE ENCUENTRAN INVOLUCRADOS LOS ELEMENTOS DE LA SECRETARIA DE SEGURIDAD PUBLICA; ASI MISMO HUBO UN AUMENTO EN LA CANTIDAD DE LAS QUEJAS ENCONTRA DE LOS ELEMENTOS, DEBIDO A UNA INCOFORMIDAD POR PARTE DE LAS PERSONAS EN EL ACTUAR DE ELEMENTO, SIN EMBARGO, DICHAS QUEJAS AUN SE ENCUENTRAN EN PROCESO DE INVESTIGACION PARA ASI MISMO SABER SI SON RACIONALE O NO DICHAS QUEJAS.	


Elaboró
 Lic. Zazil A Jauregui Marcial
 Técnico Especializado


H. AYUNTAMIENTO DE SOLIDARIDAD
DIRECCIÓN DE EVALUACIÓN Y SEGUIMIENTO
PLAYA DEL CARMEN, QUINTANA ROO
2021 - 2024

Revisó
 Lic. Gabriel Quijan Moo
 Director de Evaluación y Seguimiento


H. AYUNTAMIENTO DE SOLIDARIDAD
SECRETARÍA DE PLANEACION Y EVALUACIÓN
PLAYA DEL CARMEN, QUINTANA ROO
2021 - 2024

Autorizó
 Dra. Yara Parde Briceno Chablé
 Secretaria de Planeación y Evaluación

 CÉDULA DE AVANCE DE CUMPLIMIENTO DE LOS OBJETIVOS Y METAS MUNICIPIO DE SOLIDARIDAD, QUINTANA ROO PERÍODO QUE SE INFORMA: DEL 01 DE ENERO AL 30 DE SEPTIEMBRE DE 2022												
PROGRAMA PRESUPUESTARIO:		PP11- SEGURIDAD, CULTURA DE PAZ Y PREVENCIÓN DEL DELITO PARA CRECER EN SOLIDARIDAD										
NIVEL MIR CON RESUMEN NARRATIVO	NOMBRE DEL INDICADOR	SENTIDO DEL INDICADOR	FRECUENCIA DE MEDICIÓN	META ANUAL PROGRAMADA	ACUMULABLE SI/NO	METAS - AVANCE				AVANCE DE LA META PROGRAMADA		JUSTIFICACIONES
						PROGRAMADO Y REALIZADO EN EL PERÍODO				TRIM	ANUAL	
						1er TRIM	2o TRIM	3er TRIM	4to TRIM			
A-5.4 ATENCION DE DENUNCIAS	PORCENTAJE DE DENUNCIAS ATENDIDAS	ASCENDENTE	TRIMESTRAL	100	SI	20.00	0.00	0.00	-	0.00	20.00	EN ESTE TERCER TRIMESTRE SE CONTEMPLÓ UNA META DE 10 DENUNCIAS ATENDIDAS, EQUIVALENTE A UN 20% DE LA META ANUAL. SE OBTUVO UN AVANCE DE 0 DENUNCIAS, LO QUE REPRESENTA UN 0% RESPECTO A LA META ANUAL ESTABLECIDA, QUE SUMADO AL PRIMER, SEGUNDO Y TERCER TRIMESTRE, REPRESENTA UN 20% DE AVANCE ACUMULADO, RESPECTO A LA META ANUAL, ESTA ACTIVIDAD SE REPORTA EN CEROS, DEBIDO A QUE ESTA DIRECCION JURIDICA YA NO RECEPCIONA NI LE DA SEGUIMIENTO A LAS DENUNCIAS, YA QUE EN LA ETAPA DEL PROCESO, EL ELEMENTO PASA DE SER INVESTIGADO A IMPUTADO, Y DEBIDO A ESO, EXISTE UN CONFLICTO DE INTERESES.
A-5.5 REALIZACION DE ASESORIAS	PORCENTAJE DE ASESORIAS REALIZADAS	ASCENDENTE	TRIMESTRAL	100	SI	18.75	66.25	97.50	-	390.00	182.50	EN ESTE TERCER TRIMESTRE SE CONTEMPLÓ UNA META DE 20 ASESORIAS, EQUIVALENTE A UN 25% DE LA META ANUAL. SE OBTUVO UN AVANCE DE 78 ASESORIAS, LO QUE REPRESENTA UN 97.50% RESPECTO A LA META ANUAL ESTABLECIDA, QUE SUMADO AL PRIMER, SEGUNDO Y TERCER TRIMESTRE, REPRESENTA UN 182.50% DE AVANCE ACUMULADO, RESPECTO A LA META ANUAL. ASesorias Y/O REPRESENTACION LEGAL QUE SE BRINDADA AL PERSONAL POLICIAL, SE INCREMENTARON DEBIDO A QUE SE HAN LLEVADO ACABO (COMPARENCIAS, ASESORIAS Y/O REPRESENTACION LEGAL) ,POR EL CIERRE DE VARIAS CARPETAS DE INVESTIGACION DE AÑOS ANTERIORES, MISMAS COMPARENCIAS (ASESORIA) PUEDEN VARIAR DEBIDO A LAS DIFERENTES SOLICITUDES DE LAS AUTORIDADES (FGE, FGR,CDH) EN DONDE SE PUEDEN ENCONTRAR A MAS DE UN ELEMENTO INVOLUCRADO, POR LO CUAL, SE LE BRINDA UN ASESORAMIENTO INDIVIDUAL A LOS CITADOS. CABE MENCIONAR, QUE NO TODAS LOS COMPARENCIAS, EN DONDE SE BRINDA EL ASESORAMIENTO A LOS ELEMENTOS, ES PORQUE ESTAN EN CALIDAD DE IMPUTADO, PUEDEN SER CITADOS EN CALIDAD DE TESTIGOS Y/O PARA INDIVIDUALIZACIONES.
C-6 INSTRUMENTOS DE PREVENCIÓN PARA EL DEBIDO CUMPLIMIENTO DE LAS NORMAS DE TRANSITO EN LA VIA PUBLICA IMPLEMENTADOS	PORCENTAJE DE ACTIVIDADES DE PREVENCIÓN PARA EL DEBIDO CUMPLIMIENTO DE LAS NORMAS DE TRANSITO EN LA VIA PUBLICA IMPLEMENTADOS	REGULAR	TRIMESTRAL	100	SI	25.00	31.40	26.12	-	104.48	82.52	LA META ANUAL PROGRAMADA PARA ESTE INDICADOR ES DE 81900 DE ACTIVIDADES DE PREVENCIÓN CON UN VALOR DEL 100%, ESTE 3ER TRIMESTRE SE REALIZARON 21393 ACTIVIDADES DE LOS 20475 QUE SE TENIAN PROGRAMADOS EN EL TRIMESTRE, OBTENIENDO COMO RESULTADO UN 26.12% DE AVANCE, ALCANZANDO LA META ESTABLECIDA, ESTO DEBIDO A QUE SE MANTIENE IMPLEMENTANDO CONSTANTEMENTE LAS ACTIVIDADES DE PREVENCIÓN.
A-6.1 REALIZACION DE PROGRAMAS DE EDUCACION VIAL	PORCENTAJE DE PROGRAMAS DE EDUCACION VIAL REALIZADOS	DESCENDENTE	TRIMESTRAL	80	SI	36.67	28.89	47.78	-	238.90	141.67	EL VALOR AL 100% EQUIVALE A 180 PLÁTICAS QUE SE IMPARTEN EN EL PROGRAMA EDUCACIÓN VIAL, LA META ANUAL PROGRAMADA ES DE 144 PLÁTICAS CON UN VALOR DEL 80%, PARA ESTE 3ER TRIMESTRE SE REALIZARON 86 PROGRAMAS DE EDUCACION VIAL, DANDO COMO RESULTADO UN 47.78% SUPERANDO LA META PROGRAMADA, ESTO DEBIDO A QUE SE HA TENIDO MUY BUENA COORDINACION CON LAS EMPRESAS O SINDICADOS, POR LO QUE A PROVOCADO EL INCREMENTO EN EL NUMERO DE LAS PLATICAS YA PROGRAMADAS.
A-6.2 REALIZACION DE TRAMITES Y SERVICIOS	PORCENTAJE DE TRAMITES Y SERVICIOS REALIZADOS	REGULAR	TRIMESTRAL	100	SI	25.13	31.88	26.46	-	110.02	83.47	LA META ANUAL PROGRAMADA PARA ESTE INDICADOR ES DE 79000 DE TRAMITES Y SERVICIOS CON UN VALOR DEL 100%, ESTE 3ER TRIMESTRE SE REALIZARON 20904 DE TRAMITES Y SERVICIOS (LICENCIAS, PERMISOS, CONSTANCIAS, LIBERACIONES, INFRACCIONES Y ACCIDENTES) DE LOS 19000 QUE SE TENIAN PROGRAMADOS EN EL TRIMESTRE, OBTENIENDO COMO RESULTADO UN 26.46% DE AVANCE, ALCANZANDO LA META ESTABLECIDA, TODA VEZ QUE SE CUENTA CON EL INTERES DE LA CIUDADANIA PARA REALIZAR LOS TRAMITES CORRESPONDIENTES PARA ASI CONTAR SU DOCUMENTACION VIGENTES.


Elaboró
Lic. Zazil A Jauregui Marcial
Técnico Especializado

H. AYUNTAMIENTO DE SOLIDARIDAD
DIRECCIÓN DE EVALUACIÓN Y SEGUIMIENTO
PLAYA DEL CARMEN, QUINTANA ROO
2021 - 2024


Revisó
Lic. Gabriel Qulan Moo
Director de Evaluación y Seguimiento


H. AYUNTAMIENTO DE SOLIDARIDAD
SECRETARÍA DE PLANEACION Y EVALUACIÓN
PLAYA DEL CARMEN, QUINTANA ROO
2021 - 2024

Autorizó
Dra. Yara Faride Briceno Chabib
Secretaria de Planeación y Evaluación

 <p style="text-align: center;">CÉDULA DE AVANCE DE CUMPLIMIENTO DE LOS OBJETIVOS Y METAS MUNICIPIO DE SOLIDARIDAD, QUINTANA ROO PERÍODO QUE SE INFORMA: DEL 01 DE ENERO AL 30 DE SEPTIEMBRE DE 2022</p>												
PROGRAMA PRESUPUESTARIO:		PP11- SEGURIDAD, CULTURA DE PAZ Y PREVENCIÓN DEL DELITO PARA CRECER EN SOLIDARIDAD										
NIVEL MIR CON RESUMEN NARRATIVO	NOMBRE DEL INDICADOR	SENTIDO DEL INDICADOR	FRECUENCIA DE MEDICIÓN	META ANUAL PROGRAMADA	ACUMULABLE SI/NO	METAS - AVANCE				AVANCE DE LA META PROGRAMADA		JUSTIFICACIONES
						1er TRIM	2o TRIM	3er TRIM	4to TRIM	TRIM	ANUAL	
A-6.3 IMPLEMENTACION DE OPERATIVOS VIALES	PORCENTAJE DE OPERATIVOS VIALES REALIZADOS	ASCENDENTE	TRIMESTRAL	100	SI	29.43	27.45	23.69	-	82.65	80.57	LA META ANUAL PROGRAMADA PARA ESTE INDICADOR ES DE 1570 DE OPERATIVOS VIALES CON UN VALOR DEL 100%, ESTE 3ER TRIMESTRE SE REALIZARON 372 OPERATIVOS VIALES DE LOS 450 QUE SE TENIAN PROGRAMADOS EN EL TRIMESTRE, OBTENIENDO COMO RESULTADO UN 23.69 % DE AVANCE, NO ALCANZO LA META PROGRAMADA, ESTO DEBIDO A QUE EN ALGUNAS OCACIONES NO SE IMPLEMENTARON LOS OPERATIVOS IMAGEN, CARRUSEL, MIXTO, ALCOHOLIMETRO, BARRIDO, CENTINELA Y ESCUELA SEGURA, DEBIDO A LAS CONDICIONES CLIMATOLOGICAS Y A LOS EVENTOS EXTRAORDINARIOS
A-6.4 IMPLEMENTACION DE SEÑALES VIALES	PORCENTAJE DE SEÑALES VIALES INSTALADOS	REGULAR	TRIMESTRAL	100	SI	39.44	9.44	14.44	-	51.97	63.32	LA META ANUAL PROGRAMADA PARA ESTE INDICADOR ES DE 180 DE SEÑALES VIALES CON UN VALOR DEL 100%, ESTE 3ER TRIMESTRE SE REALIZARON 26 INSTALACIONES DE LOS 50 QUE SE TENIAN PROGRAMADOS EN EL TRIMESTRE, OBTENIENDO COMO RESULTADO UN 14.44 % DE AVANCE, NO ALCANZANDO LA META PROGRAMADA, ESTO DEBIDO A QUE SE HAN ESTADO HACIENDO ACTIVIDADES EXTRAORDINARIAS Y A SU VEZ NO SE CUENTA CON EL MATERIAL CORRESPONDIENTES (SEÑALAMIENTOS VIALES) Y ASU PODER ATENDER LAS DIVERSAS NECESIDADES QUE SE REQUIEREN PARA CONTAR CON UNA MEJOR SEGURIDAD VIAL EN EL MUNICIPIO.
A-6.5 MANTENIMIENTO DE SEMAFOROS	PORCENTAJE DE SEMAFOROS CON MANTENIMIENTO REALIZADOS	REGULAR	TRIMESTRAL	100	SI	25.00	34.62	4.81	-	19.24	64.43	LA META ANUAL PROGRAMADA PARA ESTE INDICADOR ES DE 104 MANTENIMIENTOS A LOS SEMAFOROS CON UN VALOR DEL 100%, ESTE 3ER TRIMESTRE SE REALIZARON 5 MANTENIMIENTOS DE LOS 26 QUE SE TENIAN PROGRAMADOS EN EL TRIMESTRE, OBTENIENDO COMO RESULTADO UN 4.81 % DE AVANCE, NO ALCANZANDO LA META PROGRAMADA, ESTO DEBIDO A QUE SE INICIÓ CON EL PROYECTO SERVICIO INTEGRAL DE INTELIGENCIA LUMINARIA: CONSISTENTE EN LA MODERNIZACIÓN, DIGITALIZACIÓN, MANTENIMIENTO PREVENTIVO Y CORRECTIVO DE LA RED DE LUMINARIAS Y SEMÁFOROS A CARGO DE LA EMPRESA TRAFFICLIGHT DE MÉXICO, S.A DE C.V. POR LO QUE EL PERSONAL
C-7 ACCIONES DE PREVENCIÓN DEL FENOMENO DELITIVO EN EL MUNICIPIO DE SOLIDARIDAD	PORCENTAJE DE ACCIONES DE PREVENCIÓN DEL FENOMENO DELICTIVO REALIZADAS	ASCENDENTE	TRIMESTRAL	100	SI	30.88	39.13	43.40	-	173.60	113.41	DEL AÑO 2022, SE OBTUVO UN RESULTADO ENTRE LAS 4 ACTIVIDADES DE 6076.00, ACCIONES DE PREVENCIÓN; EQUIVALENTE AL 18.4%. DEBIDO A QUE SE REALIZARON MÁS ACTUALIZACIONES EN LA BASE DE DATOS DE PLATAFORMA MÉXICO, COMO LO SON; REGISTRO DE DETENCIONES, REGISTRO DE TAXISTAS PARA EL TRÁMITE DE LICENCIAS, ALTAS, Y BAJAS DE PERSONAL, LO QUE SIGNIFICA, UN AUMENTO EN EL REGISTRO EN LA BASE DE DATOS DE PLATAFORMA MÉXICO, PERTENECIENTE A LA SECRETARÍA DE SEGURIDAD PÚBLICA Y TRÁNSITO MUNICIPAL. SE OBTUVO UN PORCENTAJE ACEPTABLE EN LA GESTIÓN SOLICITADA DE ACUERDO A LAS NECESIDADES DE LA DIRECCIÓN DE INTELIGENCIA, COMO LO SON LAS REQUISICIONES DE INSUMOS Y MATERIAL DE OFICINA, EQUIPO DE COMPUTO Y MATERIAL DE LIMPIEZA. A SU VEZ, TAMBIEN ESTE TERCER TRIMESTRE SE OBTUVO UN RESULTADO DE 627 REGISTROS DE LA BASE DE DATOS DE PLATAFORMA MÉXICO, EQUIVALENTE AL 15.68 %, AL CIERRE DE RECLUTAMIENTO DE PERSONAL PARA LA SECRETARÍA DE SEGURIDAD PÚBLICA Y TRÁNSITO MUNICIPAL, ASÍ COMO EL ÍNDICE DE BAJAS DEL PERSONAL POLICIAL ACTIVO HA INCREMENTADO. RESPECTO AL REGISTRO DE TAXISTAS QUE REALIZAN SU TRÁMITE DE LICENCIA NO SON UN NÚMERO CONSTANTE. EN CUANTO A LA META ANUAL DEL 2022 ES DEL 100% QUE EQUIVALE A 160 DESCARGAS DE VIDEOGRABACIONES, PARA LO CUAL EN ESTE TERCER TRIMESTRE SE PROGRAMO UN 25% EQUIVALENTE A 40 DESCARGAS, OBTENIENDO UN RESULTADO DE 41 DESCARGAS DE VIDEOGRABACIONES EQUIVALENTE AL 25.63%, QUEDANDO SUPERIOR A LA META PROGRAMADA, CON UNA DIFERENCIA DE 0.63%. ESTO DEBIDO A QUE LA DESCARGAS DE VIDEOGRABACIONES SE REALIZAN DE ACUERDO A LA SOLICITUDES Y/O NECESIDADES DE DIVERSAS ACTIVIDADES Y GESTIÓN DE LAS DIRECCIONES PERTENECIENTES A LA SECRETARÍA DE SEGURIDAD PÚBLICA Y TRÁNSITO MUNICIPAL



 Elaboró
 Lic. Zazil A Jauregui Marcial
 Técnico Especializado


 H. AYUNTAMIENTO DE SOLIDARIDAD
 DIRECCIÓN DE EVALUACIÓN Y SEGUIMIENTO
 PLAYA DEL CARMEN, QUINTANA ROO
 2021 - 2024



 Revisó
 Lic. Gabriel Quijan Moo
 Director de Evaluación y Seguimiento


 H. AYUNTAMIENTO DE SOLIDARIDAD
 SECRETARÍA DE PLANEACION Y EVALUACIÓN
 PLAYA DEL CARMEN, QUINTANA ROO
 2021 - 2024


 Autorizó
 Dra. Yara Faride Briceño Chablé
 Secretaria de Planeación y Evaluación


 CÉDULA DE AVANCE DE CUMPLIMIENTO DE LOS OBJETIVOS Y METAS MUNICIPIO DE SOLIDARIDAD, QUINTANA ROO PERÍODO QUE SE INFORMA: DEL 01 DE ENERO AL 30 DE SEPTIEMBRE DE 2022												
PROGRAMA PRESUPUESTARIO:		P11- SEGURIDAD, CULTURA DE PAZ Y PREVENCIÓN DEL DELITO PARA CRECER EN SOLIDARIDAD										
NIVEL MIR CON RESUMEN NARRATIVO	NOMBRE DEL INDICADOR	SENTIDO DEL INDICADOR	FRECUENCIA DE MEDICIÓN	META ANUAL PROGRAMADA	ACUMULABLE SI/NO	METAS - AVANCE				AVANCE DE LA META PROGRAMADA		JUSTIFICACIONES
						PROGRAMADO Y REALIZADO EN EL PERÍODO	1er TRIM		2o TRIM		3er TRIM	
A-7.1 REGISTRO DE DETENCIONES	PORCENTAJE DE REGISTRO DE DETENCIONES	ASCENDENTE	TRIMESTRAL	100	SI	28.85	40.23	44.97	-	179.88	114.05	LA META ANUAL DEL 2022 ES DEL 100% QUE EQUIVALE A 12000 REGISTROS DE DETENCIONES PROGRAMADAS, PARA LO CUAL EN ESTE TERCER TRIMESTRE SE PROGRAMARON UN 25% EQUIVALENTE A 3000 REGISTROS DE DETENCIONES, POR LO TANTO EN ESTE TERCER TRIMESTRE, SE OBTUVO UN RESULTADO DE 5396 REGISTROS DE DETENCIONES EQUIVALENTE AL 44.97%. REBASANDO ASÍ LA META CON UNA DIFERENCIA DE 19.97 %, DEBIDO A QUE SE REALIZARON MÁS ACTUALIZACIONES EN LA BASE DE DATOS DE PLATAFORMA MÉXICO, COMO LO SON; REGISTRO DE DETENCIONES, REGISTRO DE TAXISTAS PARA EL TRÁMITE DE LICENCIAS, ALTAS, Y BAJAS DE PERSONAL, LO QUE SIGNIFICA, UN AUMENTO EN EL REGISTRO EN LA BASE DE DATOS DE PLATAFORMA MÉXICO, PERTENECIENTE A LA SECRETARÍA DE SEGURIDAD PÚBLICA Y TRÁNSITO MUNICIPAL. ESTO DERIVADO AL PERIODO VACACIONAL DE VERANO Y, TEMPORADA ALTA DE TURISMO DEL MUNICIPIO DE SOLIDARIDAD.
A-7.2 GESTIONES PARA LA OPERATIVIDAD DE LA DIRECCIÓN	PORCENTAJE DE SOLICITUDES GESTIONADAS	ASCENDENTE	TRIMESTRAL	100	SI	13.89	33.33	33.33	-	133.32	80.55	LA META ANUAL DEL 2022 ES DEL 100% QUE EQUIVALE A 36 SOLICITUDES GESTIONADAS, PARA LO CUAL EN ESTE TERCER TRIMESTRE SE PROGRAMÓ UN 25% EQUIVALENTE A 09 SOLICITUDES, POR LO TANTO EN ESTE TERCER TRIMESTRE SE OBTUVO UN RESULTADO DE 12 SOLICITUDES GESTIONADAS EQUIVALENTE AL 33.33%, REBASANDO ASÍ LA META POR UNA DIFERENCIA DE 8.33%, ESTO DEBIDO A GESTIONES DE SOLICITUD, VIA OFICIO DE ACUERDO A LAS NECESIDADES DE LA DIRECCIÓN DE INTELIGENCIA POLICIAL, COMO LO SON LAS REQUISICIONES DE INSUMOS Y MATERIAL DE OFICINA, EQUIPO DE COMPUTO Y MATERIAL DE LIMPIEZA.
A-7.3 ACTUALIZACIÓN DE LA BASE DE DATOS DE PLATAFORMA MÉXICO	PORCENTAJE DE ACTUALIZACIÓN DE LA BASE DE DATOS DE PLATAFORMA MÉXICO REALIZADAS	ASCENDENTE	TRIMESTRAL	100	SI	21.00	15.10	15.68	-	66.72	51.78	LA META ANUAL DEL 2022 ES DEL 100% QUE EQUIVALE A 4000 REGISTROS DER LA BASE DE DATOS PLATAFORMA MEXICO, PARA LO CUAL EN ESTE TERCER TRIMESTRE SE PROGRAMO UN 25% EQUIVALENTE A 1000 REGISTROS DE LA BASE DE DATOS PLATAFORMA MEXICO, POR LO TANTO EN ESTE TERCER TRIMESTRE SE OBTUVO UN RESULTADO DE 627 REGISTROS DE LA BASE DE DATOS EQUIVALENTE AL 15.68 %, QUEDANDO POR DEBAJO EN UN 9.32% DE LO PROGRAMADO. ESTO DEBIDO AL INCREMENTO DEL NÚMERO DE REGISTROS ACTUALIZADOS DE ALTAS DEL RECLUTAMIENTO DE PERSONAL, PARA LA SECRETARÍA DE SEGURIDAD PÚBLICA Y TRÁNSITO MUNICIPAL, A SU VEZ EL ÍNDICE DE BAJAS DEL PERSONAL POLICIAL ACTIVO HA INCREMENTADO. ASÍ COMO EL REGISTRO DE TAXISTAS QUE REALIZAN SU TRÁMITE DE LICENCIAS, NO SON UN NÚMERO CONSTANTE, YA QUE PUEDE DISMINUIR O AUMENTAR.
A-7.4 DESCARGA DE VIDEOS REALIZADOS	PORCENTAJE DE VIDEOS DESCARGADOS	ASCENDENTE	TRIMESTRAL	100	SI	26.25	21.25	25.63	-	102.52	73.13	LA META ANUAL DEL 2022 ES DEL 100% QUE EQUIVALE A 160 DESCARGAS DE VIDEOGRABACIONES, PARA LO CUAL EN ESTE TERCER TRIMESTRE SE PROGRAMO UN 25% EQUIVALENTE A 41 DESCARGAS, POR LO TANTO EN ESTE TERCER TRIMESTRE SE OBTUVO UN RESULTADO DE 41 DESCARGAS DE VIDEO GRABACIONES EQUIVALENTE AL 25.63%. QUEDANDO EN AUMENTO DE LA META PROGRAMADA, CON UNA DIFERENCIA DE 0.63%. ESTO DEBIDO A QUE LA DESCARGAS DE VIDEOGRABACIONES SE REALIZAN DE ACUERDO A LA SOLICITUDES Y GESTIÓN DE LAS DIRECCIONES DE LA SECRETARÍA DE SEGURIDAD PÚBLICA Y TRÁNSITO MUNICIPAL.
C-8 GESTIONES ADMINISTRATIVAS PARA EL FUNCIONAMIENTO DE LA SECRETARÍA DE SEGURIDAD PÚBLICA	PORCENTAJE DE GESTIONES ADMINISTRATIVAS REALIZADAS	ASCENDENTE	TRIMESTRAL	100	SI	28.45	28.34	26.62	-	113.71	83.41	LA META ANUAL PROGRAMADA ES DE 100% LO QUE EQUIVALE A 78290 GESTIONES, EN ESTE TRIMESTRE SE PROGRAMARON UN TOTAL DE 18330 GESTIONES Y SE REALIZARON 20837, EQUIVALENTE A UN 26.62%, ES DECIR, REBASANDO LA META EN UN 3.21 % DE LO PROGRAMADO, DEBIDO AL INCREMENTO DE REQUERIMIENTOS EN SUMINISTROS Y SERVICIOS DE LAS ÁREAS PARA CUMPLIR OPORTUNAMENTE CON SUS ACTIVIDADES



 Elaboró
 Lic. Zazil A Jauregui Marcial
 Técnico Especializado


 H. AYUNTAMIENTO DE SOLIDARIDAD
 DIRECCIÓN DE EVALUACIÓN Y SEGUIMIENTO
 PLAYA DEL CARMEN, QUINTANA ROO
 2021 - 2024


 Revisó
 Lic. Gabriel Quián Moo
 Director de Evaluación y Seguimiento


 H. AYUNTAMIENTO DE SOLIDARIDAD
 SECRETARÍA DE PLANEACION Y EVALUACIÓN
 PLAYA DEL CARMEN, QUINTANA ROO
 2021 - 2024


 Autorizó
 Dra. Yara Faride Britoño Chablé
 Secretaria de Planeación y Evaluación

 CÉDULA DE AVANCE DE CUMPLIMIENTO DE LOS OBJETIVOS Y METAS MUNICIPIO DE SOLIDARIDAD, QUINTANA ROO PERÍODO QUE SE INFORMA: DEL 01 DE ENERO AL 30 DE SEPTIEMBRE DE 2022												
PROGRAMA PRESUPUESTARIO:		PP11- SEGURIDAD, CULTURA DE PAZ Y PREVENCIÓN DEL DELITO PARA CRECER EN SOLIDARIDAD										
NIVEL MIR CON RESUMEN NARRATIVO	NOMBRE DEL INDICADOR	SENTIDO DEL INDICADOR	FRECUENCIA DE MEDICIÓN	META ANUAL PROGRAMADA	ACUMULABLE SI/NO	METAS - AVANCE				AVANCE DE LA META PROGRAMADA		JUSTIFICACIONES
						PROGRAMADO Y REALIZADO EN EL PERÍODO				TRIM	ANUAL	
						1er TRIM	2o TRIM	3er TRIM	4to TRIM			
A-8.1 GESTIONES PARA EL SUMINISTRO DE COMBUSTIBLE A UNIDADES OFICIALES	PORCENTAJE DE GESTIÓN PARA EL SUMINISTRO DE COMBUSTIBLE A UNIDADES OFICIALES REALIZADAS	ASCENDENTE	TRIMESTRAL	100	SI	27.68	29.09	28.58	-	119.08	85.35	LA META ANUAL PROGRAMADA ES DE 100% LO QUE EQUIVALE A 50000 GESTIONES, EN ESTE TRIMESTRE SE PROGRAMARON UN TOTAL DE 12000 GESTIONES Y SE REALIZARON 14290, LOGRANDO ALCANZAR LA META PROPUESTA, INCLUSO REBASANDOLA, DEBIDO PRINCIPALMENTE AL INCREMENTO EN EL NUMERO DE OPERATIVOS QUE SE REALIZAN EN EL MUNICIPIO.
						25.00	26.00	24.00	25.00			
A-8.2 GESTIONES DE DICTAMENES MEDICOS A DETENIDOS	GESTIONES ADMINISTRATIVAS DE DICTAMENES MÉDICOS A DETENIDOS REALIZADAS	ASCENDENTE	TRIMESTRAL	100	SI	33.75	31.09	22.42	-	108.57	87.26	LA META ANUAL PROGRAMADA ES DE 100% LO QUE EQUIVALE A 15500 GESTIONES, EN ESTE TRIMESTRE SE PROGRAMARON UN TOTAL DE 3200 GESTIONES Y SE REALIZARON 3475, LOGRANDO UN POCO MAS DE LA META PROPUESTA, DEBIDO AL INCREMENTO EN EL NÚMERO DE OPERATIVOS LO QUE CONLLEVA UN INCREMENTO DE DETENIDOS POR FALTAS ADMINISTRATIVAS
						27.10	22.58	20.65	29.68			
A-8.3 GESTIONES DE REQUERIMIENTOS DE SUMINISTROS DE LAS UNIDADES ADMINISTRATIVAS	PORCENTAJE DE SOLICITUDES ATENDIDAS DE LAS UNIDADES ADMINISTRATIVAS REALIZADAS	REGULAR	TRIMESTRAL	100	SI	24.95	21.58	24.04	-	99.05	70.57	LA META ANUAL PROGRAMADA ES DE 100% LO QUE EQUIVALE A 10300 GESTIONES, EN ESTE TRIMESTRE SE PROGRAMARON UN TOTAL DE 2500 GESTIONES Y SE REALIZARON 2476, EQUIVALENTE A UN 24.04%, LOGRANDO ALCANZAR LA META PROPUESTA ATENDIENDO OPORTUNAMENTE LOS REQUERIMIENTOS DE LAS DISTINTAS ÁREAS DE LA SECRETARÍA.
						25.24	23.79	24.27	26.70			
A-8.4 GESTIONES DE TRÁMITES DE LOS REQUERIMIENTOS DE SERVICIOS DE LAS UNIDADES ADMINISTRATIVAS	PORCENTAJE DE SOLICITUDES ATENDIDAS DE LAS UNIDADES ADMINISTRATIVAS REALIZADAS	REGULAR	TRIMESTRAL	100	SI	21.67	27.33	29.00	-	102.36	78.00	LA META ANUAL PROGRAMADA ES DE 100% LO QUE EQUIVALE A 300 GESTIONES, EN ESTE TRIMESTRE SE PROGRAMARON UN TOTAL DE 85 GESTIONES Y SE REALIZARON 87, EQUIVALENTE A UN 29.00%, LOGRANDO ALCANZAR LA META PROPUESTA INCLUSO EN UN 1.33% POR ENCIMA DE LA MISMA
						23.33	26.67	28.33	21.67			
A-8.5 GESTIONES ADMINISTRATIVAS ANTE LA DIRECCIÓN DE RECURSOS HUMANOS	PORCENTAJE DE GESTIONES ADMINISTRATIVAS ANTE LA DIRECCIÓN DE RECURSOS HUMANOS REALIZADAS	ASCENDENTE	TRIMESTRAL	100	SI	25.80	23.74	23.24	-	93.37	72.78	LA META ANUAL PROGRAMADA ES DE 100% LO QUE EQUIVALE A 2190 GESTIONES, EN ESTE TRIMESTRE SE PROGRAMARON UN TOTAL DE 545 GESTIONES Y SE REALIZARON 509 EQUIVALENTE A UN 23.24%, LO QUE SIGNIFICA QUE NO SE ALCANZÓ LA META PROGRAMADA POR UN 1.65%, DEBIDO A QUE LOS MOVIMIENTOS DE PERSONAL SE MANTIENEN MÁS ESTABLES
						25.57	25.11	24.89	24.43			
C-9 ACCIONES QUE PROMUEVAN LA PARTICIPACIÓN CIUDADANA, EN EL SECTOR SOCIAL PARA FORTALECER LA PREVENCIÓN DEL DELITO REALIZADAS	PORCENTAJE DE ACCIONES DE PROMOCIÓN Y PREVENCIÓN DEL DELITO REALIZADAS	REGULAR	TRIMESTRAL	100	SI	25.92	28.93	25.33	-	105.67	80.18	LA META ANUAL PROGRAMADA ES EL 100% DE 7300 DE ACCIONES DE PROMOCIÓN Y PREVENCIÓN DEL DELITO Y EN ESTE TERCER REPORTE TRIMESTRAL LO PROGRAMADO FUE DEL 23.97% QUE HACE 1750 ACCIONES PROGRAMADO, REALIZANDO 25.33% DE AVANCE QUE HACE 1849 ACCIONES REBASANDO LA META PROGRAMADA CON UN EQUIVALENTE A 1.36% ACCIONES QUE SE REALIZARON EN COORDINACIÓN CON LA DIRECCIÓN DEL GEAVIG, REBASANDO LA META PROGRAMADA POR LOS OPERATIVOS. PATRULLAJES Y SOLICITUDES DE PLÁTICAS.
						25.34	24.66	23.97	26.03			
A-9.1 REALIZACIÓN DE ACTIVIDADES DE PREVENCIÓN DEL DELITO Y VIOLENCIA FAMILIAR Y DE GÉNERO	PORCENTAJE DE ACTIVIDADES DE PREVENCIÓN DEL DELITO Y VIOLENCIA FAMILIAR Y DE GÉNERO REALIZADAS	ASCENDENTE	TRIMESTRAL	100	SI	28.57	35.37	27.88	-	110.94	91.82	LA META ANUAL PROGRAMADA ES EL 100% DE 1162 ACTIVIDADES DE PREVENCIÓN DEL DELITO Y VIOLENCIA FAMILIAR Y DE GÉNERO EN ESTE TERCER REPORTE LO PROGRAMADO ES EL 25.13% DE 292 ACTIVIDADES OBTENIÉNDOSE EL 27.88% COMO RESULTADO FUERON 324 ACTIVIDADES, SIENDO UN EQUIVALENTE DE 2.75%, ESTE AUMENTO SE DEBIÓ AL TRABAJO QUE SE REALIZA EN CONJUNTO CON LA DIRECCIÓN DEL GEAVIG EN ACTIVIDADES DE PLÁTICAS, TALLERES, ASÍ COMO LAS SOLICITUDES QUE REALIZO LA CIUDADANÍA.
						24.96	24.10	25.13	25.82			



 Elaboró
 Lic. Zazil A Jauregui Marcial
 Técnico Especializado



 H. AYUNTAMIENTO DE SOLIDARIDAD
 DIRECCIÓN DE EVALUACIÓN Y SEGUIMIENTO
 PLAYA DEL CARMEN, QUINTANA ROO
 2021 - 2024



 Revisó
 Lic. Gabriel Quián Moo
 Director de Evaluación y Seguimiento


 H. AYUNTAMIENTO DE SOLIDARIDAD
 SECRETARÍA DE PLANEACIÓN Y EVALUACIÓN
 PLAYA DEL CARMEN, QUINTANA ROO
 2021 - 2024


 Autorizó
 Dra. Yara Farido Briceño Chablé
 Secretaria de Planeación y Evaluación


 <p style="text-align: center;">CÉDULA DE AVANCE DE CUMPLIMIENTO DE LOS OBJETIVOS Y METAS MUNICIPIO DE SOLIDARIDAD, QUINTANA ROO PERÍODO QUE SE INFORMA: DEL 01 DE ENERO AL 30 DE SEPTIEMBRE DE 2022</p>												
PROGRAMA PRESUPUESTARIO:		PP11- SEGURIDAD, CULTURA DE PAZ Y PREVENCIÓN DEL DELITO PARA CRECER EN SOLIDARIDAD										
NIVEL MIR CON RESUMEN NARRATIVO	NOMBRE DEL INDICADOR	SENTIDO DEL INDICADOR	FRECUENCIA DE MEDICIÓN	META ANUAL PROGRAMADA	ACUMULABLE SI/NO	METAS - AVANCE				AVANCE DE LA META PROGRAMADA		JUSTIFICACIONES
						1er TRIM	2o TRIM	3er TRIM	4to TRIM	TRIM	ANUAL	
A-9.2 REALIZACIÓN DE JORNADAS DE RESCATE DE ESPACIOS PÚBLICOS CON EL SECTOR PRIVADO, PÚBLICO EDUCATIVO.	PORCENTAJE DE JORNADAS DE RESCATE DE ESPACIOS PÚBLICOS REALIZADOS	ASCENDENTE	TRIMESTRAL	100	SI	26.67	26.67	33.33	-	166.65	86.67	LA META ANUAL PROGRAMADA ES EL 100% DE 15 JORNADAS DE RESCATE DE ESPACIOS PÚBLICOS REALIZADOS EN ESTE TERCER REPORTE LO PROGRAMADO ES EL 20.00% DE 3 JORNADAS OBTENIÉNDOSE EL 33.33% COMO RESULTADO FUERON 5 JORNADAS, SIENDO UN EQUIVALENTE DE 13.33%, ESTE AUMENTO SE DEBIÓ A LAS SOLICITUDES QUE SE RECIBIO POR PARTE DE LOS INTEGRANTES DE LOS COMITÉS VECINALES.
A-9.3 CONFORMACIÓN DE COMITÉS VECINALES.	PORCENTAJE DE COMITÉS VECINALES CONFORMADOS	ASCENDENTE	TRIMESTRAL	100	SI	58.82	5.88	17.65	-	100.00	82.35	LA META ANUAL PROGRAMADA ES EL 100% DE 17 COMITÉS VECINALES CONFORMADOS EN ESTE TERCER REPORTE LO PROGRAMADO ES EL 17.65% DE 3 COMITÉS VECINALES OBTENIÉNDOSE EL 17.65% COMO RESULTADO FUERON 3 COMITÉS VECINALES QUE SE REALIZARON, SE LOGRÓ CUMPLIR CON LA META PROGRAMADAS EN ESTE TERCER REPORTE DEBIDO A LA PARTICIPACIÓN DE LA CIUDADANÍA.
A-9.4 ATENCIÓN Y CANALIZACIÓN DE VÍCTIMAS DE VIOLENCIA FAMILIAR Y DE GÉNERO	PORCENTAJE DE ATENCIÓN Y CANALIZACIÓN DE VÍCTIMAS DE VIOLENCIA FAMILIAR Y DE GÉNERO ATENDIDAS	ASCENDENTE	TRIMESTRAL	100	SI	24.19	28.09	25.93	-	107.72	78.21	LA META ANUAL PROGRAMADA ES EL 100% DE 5400 DE ATENCIÓN Y CANALIZACIÓN DE VÍCTIMAS DE VIOLENCIA FAMILIAR Y DE GÉNERO EN ESTE TERCER REPORTE SE PROGRAMÓ EL 24.07% DE 1300 ATENCIÓN A VÍCTIMAS DE VIOLENCIA FAMILIAR Y DE GÉNERO, SE REALIZÓ EL 25.93% CON RESPECTO A 1400 ATENCIONES QUE SE REALIZÓ, REBASANDO LA META PROGRAMADA CON UN 1.86% POR LOS AUXILIOS SOLICITADOS POR LAS VÍCTIMAS DURANTE EL PATRULLAJE.
A-9.5 SEGUIMIENTO A LAS MEDIDAS DE PROTECCIÓN A VÍCTIMAS DE VIOLENCIA FAMILIAR Y DE GÉNERO EMITIDAS POR LA F.G.E.	PORCENTAJE DE SEGUIMIENTO A MEDIDAS DE PROTECCIÓN A VÍCTIMAS ATENDIDAS	ASCENDENTE	TRIMESTRAL	100	SI	29.09	21.70	14.18	-	55.71	64.97	LA META ANUAL PROGRAMADA ES EL 100% DE 825 SEGUIMIENTO A MEDIDAS DE PROTECCIÓN A VÍCTIMAS EN ESTE TERCER REPORTE SE PROGRAMÓ EL 25.45% DE 210 SEGUIMIENTO A MEDIDAS DE PROTECCIÓN, SE REALIZÓ EL 14.18% CON RESPECTO A 117 SEGUIMIENTO DE MEDIDAS DE PROTECCIÓN QUE SE REALIZÓ, NO SE LOGRÓ CUMPLIR CON LA META CON UN 11.27% ESTO SE DEBIÓ A QUE LAS VÍCTIMAS NO SOLICITARON MEDIDAS DE PROTECCIÓN PARA EL SEGUIMIENTO.
C-10 ACTIVIDADES DE PREVENCIÓN Y VIGILANCIA REALIZADOS	PORCENTAJE DE ACTIVIDADES DE PREVENCIÓN Y VIGILANCIA REALIZADOS	ASCENDENTE	TRIMESTRAL	80	SI	25.14	19.72	19.98	-	99.90	81.05	EL VALOR AL 80% ES EQUIVALENTE A 368,000.00 ACTIVIDADES DE PREVENCIÓN Y DE VIGILANCIA PROGRAMADOS COMO META ANUAL, ESTO CONSISTEN EN OPERATIVOS, VIGILANCIA PIE TIERRA Y ESTACIONARIA, RECORRIDOS (PATRULLAJES) E INSPECCIONES, LLEVADO A CABO POR LAS DIFERENTES ÁREAS OPERATIVAS, PARA ESTE TERCER TRIMESTRE, SE PROGRAMÓ UN 20% QUE SON 73,600 ACTIVIDADES DE PREVENCIÓN Y VIGILANCIA, NO CUMPLIENDO CON LA META TRIMESTRAL, ALCANZANDO SOLAMENTE EL 19.98% DE LA META EJECUTADA, FALTANDO EL 0,02% LO QUE EQUIVALE A 73,522,00 ACTIVIDADES, DERIVADO A LOS CAMBIOS QUE SE ESTABLECIERON DE MANERA ESTRATEGICA PARA UNA MEJORA EN LAS ACTIVIDADES A REPORTAR.
A-10.1 REALIZACIÓN DE OPERATIVOS PREVENTIVOS Y VIGILANCIA	PORCENTAJE DE OPERATIVOS PREVENTIVOS Y DE VIGILANCIA REALIZADOS	ASCENDENTE	TRIMESTRAL	80	SI	25.00	21.12	26.61	-	133.05	90.91	EL VALOR AL 80% ES EQUIVALENTE A 130000,00 OPERATIVOS PREVENTIVOS Y DE VIGILANCIA PROGRAMADOS COMO META ANUAL, ESTO CONSISTE EN 11 OPERATIVOS PERMANENTES Y 2 EXTRAORDINARIOS DE VIGILANCIA PIE TIERRA Y ESTACIONARIA, LLEVÁNDOSE A CABO EN LOS 6 SECTORES QUE COMPONEN EL MUNICIPIO. EN ESTE TERCER TRIMESTRE, SE PROGRAMÓ UN 20% QUE SON 26,000,00 OPERATIVOS REALIZADOS, CUMPLIENDO Y SUPERANDO LA META TRIMESTRAL, CON 34,591,00 OPERATIVOS ALCANZANDO EL 26,61% DE LA META EJECUTADA, TENIENDO UNA DIFERENCIA CUANTITATIVA DEL 6,61% LO QUE EQUIVALE A 34,591,00 OPERATIVOS DE PREVENCIÓN Y VIGILANCIA, DERIVADO DE LOS 7715 OPERATIVOS PERMANENTES Y EXTRAORDINARIOS Y 26,876 VIGILANCIA DE PIE TIERRA Y ESTACIONARIA REALIZADOS EN LOS EVENTOS DE LA FERIA DEL CARMEN 2022, DIA DEL GRITO DE INDEPENDENCIA Y DESFILE DEL 16 DE SEPTIEMBRE.


 Elaboró
 Lic. Zail A Jauregui Marcial
 Técnico Especializado


 H. AYUNTAMIENTO DE SOLIDARIDAD
 DIRECCIÓN DE EVALUACIÓN Y SEGUIMIENTO
 PLAYA DEL CARMEN, QUINTANA ROO
 2021 - 2024


 Revisó
 Lic. Gabriel Quijan Moo
 Director de Evaluación y Seguimiento



 H. AYUNTAMIENTO DE SOLIDARIDAD
 SECRETARÍA DE PLANEACIÓN Y EVALUACIÓN
 PLAYA DEL CARMEN, QUINTANA ROO
 2021 - 2024


 Autorizó
 Dra. Yara Faride Briceño Chablé
 Secretaria de Planeación y Evaluación

CÉDULA DE AVANCE DE CUMPLIMIENTO DE LOS OBJETIVOS Y METAS												
MUNICIPIO DE SOLIDARIDAD, QUINTANA ROO												
PERÍODO QUE SE INFORMA: DEL 01 DE ENERO AL 30 DE SEPTIEMBRE DE 2022												
PROGRAMA PRESUPUESTARIO:		PP11- SEGURIDAD, CULTURA DE PAZ Y PREVENCIÓN DEL DELITO PARA CRECER EN SOLIDARIDAD										
NIVEL MIR CON RESUMEN NARRATIVO	NOMBRE DEL INDICADOR	SENTIDO DEL INDICADOR	FRECUENCIA DE MEDICIÓN	META ANUAL PROGRAMADA	ACUMULABLE SI/NO	METAS - AVANCE				AVANCE DE LA META PROGRAMADA		JUSTIFICACIONES
						PROGRAMADO Y REALIZADO EN EL PERÍODO				TRIM	ANUAL	
						1er TRIM	2o TRIM	3er TRIM	4to TRIM			
A-10.2 IMPLEMENTACIÓN DE RECORRIDOS	DE PORCENTAJE DE RECORRIDOS REALIZADOS	ASCENDENTE	TRIMESTRAL	100	SI	25.07	15.44	16.37	-	65.48	56.88	EL VALOR AL 100% ES EQUIVALENTE A 104000,00 RECORRIDOS PROGRAMADOS COMO META ANUAL, ESTO CONSISTEN EN RECORRIDOS QUE SE LLEVAN A CABO EN LAS 178 COLONIAS DE LOS 6 SECTORES QUE COMPONEN EL MUNICIPIO. EN ESTE TERCER TRIMESTRE, SE PROGRAMÓ UN 25 % DE 26000 RECORRIDOS REALIZADOS EN LA META PROGRAMADA, NO CUMPLIENDO CON LA META EJECUTADA, ALCANZANDO SOLO EL 16,37% DE LA META EJECUTADA, TENIENDO UNA DIFERENCIA DEL 11,63% LO QUE EQUIVALE A 17027 RECORRIDOS DE PREVENCIÓN Y VIGILANCIA, DERIVADO A LOS CAMBIOS ESTRATEGICOS EN LOS RECORRIDOS.PARA UNA MEJORA EN EL SERVICIO.
A-10.3 IMPLEMENTACIÓN DE INSPECCIONES REALIZADAS	DE PORCENTAJE DE INSPECCIONES REALIZADOS	ASCENDENTE	TRIMESTRAL	100	SI	25.13	21.52	18.90	-	75.60	65.55	EL VALOR AL 100% ES EQUIVALENTE A 135000,00 INSPECCIONES PROGRAMADOS COMO META ANUAL, ESTO CONSISTEN EN INSPECCIONES QUE SE LLEVAN A CABO EN LOS 3 FILTROS , ASI COMO EN LOS 6 SECTORES QUE COMPONEN EL MUNICIPIO. EN ESTE TERCER TRIMESTRE, SE PROGRAMÓ UN 25 % DE 33750,00, INSPECCIONES REALIZADAS A EN LA META PROGRAMADA, NO CUMPLIENDO CON LA META EJECUTADA CON SOLO EL 18,90% DE LA META EJECUTADA, TENIENDO UNA DIFERENCIA DEL 6,1% LO QUE EQUIVALE A 25517 INSPECCIONES REALIZADAS A 5919 MOTOCICLETAS , VEHICULOS DEL SERVICIO PUBLICO Y PRIVADO 4396 Y PERSONAS 15,202,00 , DERIVADO A QUE LAS INSPECCIONES QUE SE REALIZAN SON DE MANERA ALEATORIA, NO SE PUEDE ESTABLECER UNA CANTIDAD DEFINIDA POR SECTOR O POR UNIDAD (PATRULLAJE) DE AUTOS, MOTOCICLETAS Y PERSONAS PARA LAS INSPECCIONES POR LO QUE EN EL OTRO TRIMESTRE PODRÍAN AUMENTARSE ASÍ COMO DISMINUIR LAS INSPECCIONES QUE SE REALIZAN.
C-11 ACCIONES QUE FAVORECEN EL COMBATE A LA CORRUPCION EN LA DIRECCION DE ASUNTOS INTERNOS IMPLEMENTADAS	DE PORCENTAJE DE ACCIONES QUE FAVORECEN EL COMBATE A LA CORRUPCION REALIZADAS	REGULAR	TRIMESTRAL	100	SI	22.00	28.00	27.00	-	108.00	77.00	LA META ANUAL PROGRAMADA ES DEL 100%, QUE EQUIVALE A 100 ACCIONES REALIZADAS POR LA DIRECCION DE ASUNTOS INTERNOS, PARA ESTE TERCER TRIMESTRE SE PROGRAMO UN 25% QUE EQUIVALE A 25 ACTIVIDADES, REALIZANDOSE UN TOTAL DE 27 ACTIVIDADES, OBTENIENDOSE COMO RESULTADO UN 27% DE AVANCE, QUEDANDO POR ENCIMA DE LA META EN UN 2 % MAS DE LO ESPERADO, AL INICIAR PROCEDIMIENTOS ADMINISTRATIVOS DE INVESTIGACIÓN EN LA DIRECCIÓN, ASIMISMO SE REALIZARON LAS ACTIVIDADES PARA LA SOLUCIÓN DE DICHO PROCEDIMIENTOS, SIN EMBARGO ES UN RESULTADO ACEPTABLE DE ACUERDO AL CRITERIO DE SEMAFORIZACIÓN ESTABLECIDO.
A-11.1 RECEPCION DE PROCEDIMIENTOS DE INVESTIGACION	DE PORCENTAJE DE PROCEDIMIENTOS DE INVESTIGACION RECEPCIONADOS	REGULAR	TRIMESTRAL	100	SI	22.00	14.00	23.00	-	92.00	59.00	LA META ANUAL PROGRAMADA ES DEL 100% QUE EQUIVALE A 100 PROCEDIMIENTOS DE INVESTIGACIÓN RECEPCIONADOS POR LA DIRECCIÓN DE ASUNTOS INTERNOS, PARA ESTE TERCER TRIMESTRE SE PROGRAMÓ UN 25% QUE EQUIVALE A 25 PROCEDIMIENTOS DE INVESTIGACION RECEPCIONADOS, Y SE RECEPCIONARON 23, OBTENIENDO COMO RESULTADO UN 23% DE AVANCE, QUEDANDO DEBAJO DE LA META EN UN 2% MENOS DE LO ESPERADO, YA QUE DE LOS CIUDADANOS QUE FUERON ATENDIDOS, UNICAMENTE 23 FUERON PARA INICIAR PROCEDIMIENTOS ADMINISTRATIVOS DE INVESTIGACIÓN EN LA DIRECCIÓN, SIN EMBARGO A PESAR DEL PORCENTAJE OBTENIDO DE ACUERDO AL CRITERIO DE SEMAFORIZACIÓN ESTABLECIDO, AL REFLEJAR UNA DISMINUCIÓN EN LAS QUEJAS RECEPCIONADAS, SE PUEDE DECIR QUE LAS ACCIONES REALIZADAS SON FAVORABLES EN EL COMBATE CONTRA LA CORRUPCION.


 Elaboró
 Lic. Zazil A Jauregui Marcial
 Técnico Especializado


 H. AYUNTAMIENTO DE SOLIDARIDAD
 DIRECCIÓN DE EVALUACIÓN Y SEGUIMIENTO
 PLAYA DEL CARMEN, QUINTANA ROO
 2021 - 2024


 Revisó
 Lic. Gabriel Quiñan Moo
 Director de Evaluación y Seguimiento


 H. AYUNTAMIENTO DE SOLIDARIDAD
 SECRETARÍA DE PLANEACION Y EVALUACIÓN
 PLAYA DEL CARMEN, QUINTANA ROO
 2021 - 2024


 Autorizó
 Dra. Yara Faride Briceño Chablé
 Secretaria de Planeación y Evaluación



CÉDULA DE AVANCE DE CUMPLIMIENTO DE LOS OBJETIVOS Y METAS
MUNICIPIO DE SOLIDARIDAD, QUINTANA ROO
PERÍODO QUE SE INFORMA: DEL 01 DE ENERO AL 30 DE SEPTIEMBRE DE 2022

PROGRAMA PRESUPUESTARIO:	PP11- SEGURIDAD, CULTURA DE PAZ Y PREVENCIÓN DEL DELITO PARA CRECER EN SOLIDARIDAD												
	NIVEL MIR CON RESUMEN NARRATIVO	NOMBRE DEL INDICADOR	SENTIDO DEL INDICADOR	FRECUENCIA DE MEDICIÓN	META ANUAL PROGRAMADA	ACUMULABLE SÍ/NO	METAS - AVANCE				AVANCE DE LA META PROGRAMADA		JUSTIFICACIONES
							PROGRAMADO Y REALIZADO EN EL PERÍODO				TRIM	ANUAL	
				1er TRIM	2o TRIM	3er TRIM	4to TRIM						
A-11.2 RESOLUCION DE PROCEDIMIENTOS DE INVESTIGACION INICIADOS EN LA DIRECCION DE ASUNTOS INTERNOS	PORCENTAJE DE PROCEDIMIENTOS DE INVESTIGACION RESUELTOS	REGULAR	TRIMESTRAL	100	SI	38.24	20.59	27.94	-	111.76	86.77	LA META ANUAL PROGRAMADA ES DEL 100% QUE EQUIVALE A 68 PROCEDIMIENTOS DE INVESTIGACION INTEGRADOS Y RESUELTOS POR LA DIRECCIÓN DE ASUNTOS INTERNOS. PARA ESTE TERCER TRIMESTRE SE PROGRAMÓ UN 25% QUE EQUIVALE A 17 PROCEDIMIENTOS DE INVESTIGACION INTEGRADOS Y RESUELTOS, OBTENIENDO COMO RESULTADO 19 PROCEDIMIENTOS RESUELTOS, ALCANZANDO UN 27.94% DE CUMPLIMIENTO, QUEDANDO EN ACEPTABLE LA META EN UNA ALTA DEL 2.94% , SIENDO UN RESULTADO ACEPTABLE DE ACUERDO AL CRITERIO DE SEMAFORIZACIÓN ESTABLECIDO.	
						25.00	25.00	25.00	25.00				
A-11.3 IMPARTICION DE ASESORIA A LOS CIUDADANOS QUE ACUDEN A LA DIRECCION DE ASUNTOS INTERNOS	PORCENTAJE DE ASESORIAS IMPARTIDAS	ASCENDENTE	TRIMESTRAL	100	SI	30.33	34.17	33.33	-	133.32	97.83	LA META ANUAL PROGRAMADA ES DEL 100% QUE EQUIVALE A 600 CIUDADANOS ASESORADOS POR LA DIRECCIÓN DE ASUNTOS INTERNOS. PARA ESTE TERCER TRIMESTRE SE PROGRAMÓ UN 25% QUE EQUIVALE A 150 ASESORIAS, OBTENIENDO COMO RESULTADO 200 PERSONAS ASESORADAS Y ATENDIDAS CON UN PORCENTAJE DE 33.33 DE AVANCE, CON UN 8.33% MÁS DE LO PROGRAMADO, ESTO DEBIDO A LA DIFUSIÓN QUE HA TENIDO CON LA CIUDADANIA PARA QUE ACUDAN A EXPONER SUS INCONFORMIDADES O PROBLEMÁTICA DERIVADA DEL ACTUAR POLICIAL, ALCANZANDO UN PORCENTAJE ACEPTABLE DE ACUERDO AL CRITERIO DE SEMAFORIZACION ESTABLECIDO. CABE ACLARAR QUE SE CANALIZAN A LAS INSTANCIAS CORRESPONDIENTES CUANDO SON ASUNTOS QUE NO COMPETEN A ESTA DIRECCIÓN.	
						25.00	25.00	25.00	25.00				
C-12 CUERPO POLICIAL CAPACITADO	PORCENTAJE DE ELEMENTOS CAPACITADOS	ASCENDENTE	TRIMESTRAL	100	SI	158.60	79.40	210.60	-	842.40	447.60	LA META ANUAL ES DEL 100 % QUE EQUIVALE 500 ELEMENTOS CAPACITADOS. EN ESTE TRIMESTRE SE CAPACITÓ A 1053 DE 125 QUE SE PROGRAMARON EN ESTE TRIMESTRE , SUPERANDO LA META CON UN 210.60 % YA QUE LA CANTIDAD DE ELEMENTOS CAPACITADOS RESULTA DE UN ÍNDICE DE ROTACIÓN DE 3.0 (EXISTEN ELEMENTOS QUE HAN ASISTIDO MÁS DE 3 VECES A DIFERENTES CAPACITACIONES)	
						25.00	25.00	25.00	25.00				
A-12.1 CUMPLIMIENTO DEL PROGRAMA ANUAL DE CAPACITACIÓN.	PORCENTAJE DE CAPACITACIONES REALIZADAS A LOS ELEMENTOS.	REGULAR	TRIMESTRAL	100	SI	50.00	50.00	117.50	-	470.00	217.50	LA META ANUAL ES DEL 100% LO QUE EQUIVALE A 40 CAPACITACIONES PROGRAMADAS AL AÑO; EN ESTE TRIMESTRE SE REALIZARON 47 CAPACITACIONES QUE EQUIVALE A UN 117.50% REBASANDO LA META ESTABLECIDA DE 10 CAPACITACIONES PARA ESTE TERCER TRIMESTRE , DERIVADO A QUE HUBO ELEMENTOS DE NUEVO INGRESO, ES IMPORTANTE MENCIONAR QUE ADICIONALMENTE HUBO CAPACITADORES EXTERNOS IMPARTIERON 29 CURSOS. CON LA SUMA DE TALES ACCIONE LA DIRECCIÓN DE PROFESIONALIZACIÓN Y FORMACION POLICIAL SE HA REFORZADO L A CAPACITAR A ELEMENTOS ACTIVOS Y DE NUEVO INGRESO PARA SU FORMACIÓN POLICIAL.	
						25.00	25.00	25.00	25.00				
A-12.2 CELEBRACIÓN DE CONVENIOS	PORCENTAJE DE CONVENIOS CELEBRADOS	REGULAR	TRIMESTRAL	100	SI	0.00	0.00	0.00	-	0.00	0.00	LA META ANUAL ES DEL 100 % QUE EQUIVALE A 2 CONVENIOS REALIZADOS. DURANTE ESTE TRIMESTRE LA DIRECCIÓN PROFESIONALIZACIÓN Y FORMACIÓN INICIAL NO PROGRAMÓ CONVENIO ALGUNO YA QUE SE CONCENTRARON RECURSOS Y ACTIVIDADES EN LA IMPARTICIÓN DE CURSOS DE FORMACIÓN INICIAL Y DIVERSAS CAPACITACIONES PARA ELEMENTOS EN ACTIVO	
						0.00	0.00	0.00	100.00				
A-12.3 SOLICITUDES DE EQUIPAMIENTO Y MANTENIMIENTO	PORCENTAJES DE SOLICITUDES REALIZADAS	REGULAR	TRIMESTRAL	100	SI	25.00	21.67	360.00	-	1440.00	406.67	LA META ANUAL ES DEL 100% QUE EQUIVALE A 60 SOLICITUDES PROGRAMADAS. EN ESTE TRIMESTRE SE REALIZARON 216 SOLICITUDES, QUE EQUIVALE A UN 360.0% REBASANDO LA META DE 15 SOLICITUDES TRIMESTRALES, DERIVADO A QUE HUBO SOLICITUDES DE EQUIPAMIENTO , CURSOS DE CAPACITACIÓN, INSUMOS PARA PRÁCTICAS, COMBUSTIBLE Y HOSPEDAJE PARA LOS ELEMENTOS ACTIVOS DURANTE LA REALIZACIÓN DE SUS EXÁMENES DE CONTROL Y CONFIANZA PARA LOS ELEMENTOS ACTIVOS DE ESTA SECRETARÍA DE SEGURIDAD PÚBLICA Y TRANSITO MUNICIPAL.	
						25.00	25.00	25.00	25.00				


[Handwritten Signature]
 Elaboró
 Lic. Zazil A Jauregui Marcial
 Técnico Especializado


N. AYUNTAMIENTO DE SOLIDARIDAD
DIRECCIÓN DE EVALUACIÓN Y SEGUIMIENTO
PLAYA DEL CARMEN, QUINTANA ROO
2021 - 2024

[Handwritten Signature]
 Revisó
 Lic. Gabriel Quián Moo
 Director de Evaluación y Seguimiento

N. AYUNTAMIENTO DE SOLIDARIDAD
SECRETARÍA DE PLANEACION Y EVALUACIÓN
PLAYA DEL CARMEN, QUINTANA ROO
2021 - 2024

[Handwritten Signature]
 Autorizó
 Dra. Mara Fátima Briceño Chablé
 Secretaria de Planeación y Evaluación

 CÉDULA DE AVANCE DE CUMPLIMIENTO DE LOS OBJETIVOS Y METAS MUNICIPIO DE SOLIDARIDAD, QUINTANA ROO PERÍODO QUE SE INFORMA: DEL 01 DE ENERO AL 30 DE SEPTIEMBRE DE 2022														
PROGRAMA PRESUPUESTARIO:		PP11- SEGURIDAD, CULTURA DE PAZ Y PREVENCIÓN DEL DELITO PARA CRECER EN SOLIDARIDAD												
NIVEL MIR CON RESUMEN NARRATIVO	NOMBRE DEL INDICADOR	SENTIDO DEL INDICADOR	FRECUENCIA DE MEDICIÓN	METAS - AVANCE								AVANCE DE LA META PROGRAMADA		JUSTIFICACIONES
				META ANUAL PROGRAMADA	ACUMULABLE SI/NO	PROGRAMADO Y REALIZADO EN EL PERÍODO				TRIM	ANUAL			
						1er TRIM	2o TRIM	3er TRIM	4to TRIM					
A-12.4 REALIZACIÓN DE PRUEBAS PSICOMÉTRICAS PARA LA EVALUACIÓN DEL ELEMENTO	PORCENTAJE DE PRUEBAS REALIZADAS.	ASCENDENTE	TRIMESTRAL	100	SI	100.00	25.00	26.25	-	140.00	151.25	LA META ANUAL DEL 2022 ES DEL 100% QUE EQUIVALE A 80.00 PRUEBAS PSICOMÉTRICAS PROGRAMADAS, PARA ESTE TERCER TRIMESTRE SE PROGRAMO UN 18.75 % QUE EQUIVALEN A 15 PRUEBAS REALIZADA, EN ESTE TRIMESTRE SE REALIZARON 21 PRUEBAS PSICOMETRICAS QUE EQUIVALEN 26.25% DE AVANCE ACCEPTABLE, DERIVADO A QUE RE REALIZARON PRUEBAS A PERSONAL ASPIRANTE ASI COMO A ELEMENTOS EN ACTIVO.		
A-12.5 BRINDAR ATENCIÓN PSICOLÓGICA DE LOS ELEMENTOS Y SUS FAMILIAS	PORCENTAJE DE ATENCIONES PSICOLÓGICAS REALIZADAS.	ASCENDENTE	TRIMESTRAL	100	SI	43.00	28.33	17.00	-	89.47	88.33	LA META ANUAL EQUIVALE A 300 ATENCIONES PSICOLOGICAS QUE EQUIVALE A UN 100%. PARA ESTE TERCER TRIMESTRE SE PROGRAMARON 57 ATENCIONES QUE EQUIVALE A 19% EN ESTE TRIMESTRE SE REALIZARON 51 ATENCIONES PSICOLÓGICAS , QUE EQUIVANLEN A UN 17.00% DE AVANCE ACCEPTABLE , YA QUE LAS ATENCIONES PSICOLÓGICAS A LOS ELEMENTOS FUERON PROGRAMADAS SEMANALMENTE.		
C-13 ACCIONES DE LA SECRETARÍA DE SEGURIDAD PÚBLICA Y TRÁNSITO MUNICIPAL, DIFUNDIDAS.	PORCENTAJE DE ACCIONES DE LA SECRETARÍA DE SEGURIDAD PÚBLICA Y TRÁNSITO MUNICIPAL PUBLICADAS	ASCENDENTE	TRIMESTRAL	100	SI	27.17	22.67	24.17	-	96.68	74.01	LA META ANUAL PROGRAMADA ES DEL 100 % QUE EAQUIVALE A 1800 ACCIONES PROGRAMADAS. EN ESTE 3° TRIMESTRE SE PROGRAMO UN 25 % QUE EQUIVALE A 450 ACCIONES PUBLICADAS. EN ESTE TRIMESTRE SE REALIZARON 435 ACCIONES PUBLICADAS OBTENIENDO COMO RESULTADO UN 24.17 % DE AVANCE, QUEDANDO EN UN 0.83 % ABAJO DE LO ESPERADO. DERIVADO A UNA VARIACIÓN DE DETENCIONES Y PUESTAS A DISPOSICIÓN YA QUE ES UNA ACTIVIDAD DIARIA IMPREDECIBLE.		
A-13.1 REALIZACIÓN DE BOLETINES Y COMUNICADOS DE PRENSA.	PORCENTAJE DE BOLETINES Y COMUNICADOS DE PRENSA REALIZADOS.	ASCENDENTE	TRIMESTRAL	100	SI	27.13	22.69	24.44	-	97.76	74.26	LA META ANUAL PROGRAMADA ES DEL 100 % QUE EAQUIVALE A 1600 BOLETINES Y COMUNICADOS DE PRENSA PROGRAMADAS. EN ESTE 3° TRIMESTRE SE PROGRAMO UN 25 % QUE EQUIVALE A 400 BOLETINES Y COMUNICADOS DE PRENSA REALIZADOS. EN ESTE TRIMESTRE SE REALIZARON 391 BOLETINES Y COMUNICADOS DE PRENSA , OBTENIENDO COMO RESULTADO UN 22.44 % DE AVANCE, QUEDANDO EN UN 0.56 % ABAJO DE LO ESPERADO. DEBIDO A LOS RESULTADOS DIARIOS QUE SE OBTIENEN DURANTE LA INTERVENCION DETENCIONES Y OPERATIVOS QUE REALIZAN LAS DIRECCIONES DE LA SECRETARIA DE SEGURIDAD PUBLICA Y TRÁNSITO MUNICIPAL.		
A-13.2 ELABORACIÓN DE CAMPAÑAS SOBRE PREVENCIÓN DEL DELITO Y EDUCACIÓN VIAL.	PORCENTAJE DE CAMPAÑAS SOBRE PREVENCIÓN DEL DELITO Y EDUCACIÓN VIAL ELABORADAS	ASCENDENTE	TRIMESTRAL	100	SI	28.65	23.44	22.92	-	91.68	75.01	LA META ANUAL PROGRAMADA ES DEL 100 % QUE EAQUIVALE A 192 CAMPAÑAS. EN ESTE 3° TRIMESTRE SE PROGRAMO UN 25 % QUE EQUIVALE A 48 CAMPAÑAS VIRTUALES PUBLICADAS SOBRE PREVENCIÓN DEL DELITO Y EDUCACIÓN VIAL PUBLICADOS ENTRE OTRAS. EN ESTE TRIMESTRE SE REALIZARON 44 CAMPAÑAS SOBRE PREVENCIÓN DEL DELITO Y EDUCACIÓN VIAL, OBTENIENDO COMO RESULTADO UN 22.92% DE AVANCE, QUEDANDO EN UN 2.08% ABAJO DE LO ESPERADO, DEBIDO A LAS ACTIVIDADES DIARIAS DEL TRABAJO REALIZADO DE LAS DIRECCIONES DE ESTA SECRETARÍA DE SEGURIDAD PÚBLICA Y TRÁNSITO MUNICIPAL.		



Elaboró
Lic. Zazil A Jauregui Marcial
Técnico Especializado



H. AYUNTAMIENTO DE SOLIDARIDAD
DIRECCIÓN DE EVALUACIÓN Y SEGUIMIENTO
PLAYA DEL CARMEN, QUINTANA ROO
2021 - 2024



Revisó
Lic. Gabriel Quián Moo
Director de Evaluación y Seguimiento



H. AYUNTAMIENTO DE SOLIDARIDAD
SECRETARÍA DE PLANEACIÓN Y EVALUACIÓN
PLAYA DEL CARMEN, QUINTANA ROO
2021 - 2024



Autorizó
Dra. Yara Faride Briceño Chablé
Secretaria de Planeación y Evaluación