



H. AYUNTAMIENTO DEL MUNICIPIO DE SOLIDARIDAD
SECRETARÍA DE PLANEACIÓN Y EVALUACIÓN
FICHA TÉCNICA DE INDICADOR
EJERCICIO FISCAL 2022

1. DATOS GENERALES Y ALINEACIÓN A INSTRUMENTOS DE PLANEACIÓN

1.1 UNIDAD RESPONSABLE:	INSTITUTO DE LA JUVENTUD DEL MUNICIPIO DE SOLIDARIDAD	1.3 TRIMESTRE A REPORTAR:	SEGUNDO
1.2 UNIDAD ADMINISTRATIVA:	INSTITUTO DE LA JUVENTUD DEL MUNICIPIO DE SOLIDARIDAD	1.4 FECHA ELABORACIÓN:	15/07/2022
1.5 ALINEACIÓN AL PLAN MUNICIPAL DE DESARROLLO 2021-2024		1.6 ALINEACIÓN AL PLAN ESTATAL DE DESARROLLO 2016-2022	
1.5.1 EJE DE DESARROLLO PMD:	EJE_1_SEGURIDAD_Y_CALIDAD_DE_VIDA_PARA_LA_POBLACIÓN	1.6.1 EJE DE DESARROLLO PED:	4. DESARROLLO SOCIAL Y COMBATE A LA DESIGUALDAD
1.5.2 PROGRAMA (POLÍTICA DE ACCIÓN) PMD:	VI_ATENCIÓN_A_GRUPOS_VULNERABLES_IGUALDAD_Y_EQUIDAD_DE_GÉNERO_DERECHOS_HUMANOS_Y_JUVENITUD	1.6.2 PROGRAMA DE DESARROLLO PED:	PROGRAMA 23. EDUCACIÓN PÚBLICA DE CALIDAD
1.5.3 LÍNEA DE ACCIÓN PMD:	NO APLICA		

2. ALINEACIÓN AL PROGRAMA PRESUPUESTARIO

2.1 DENOMINACIÓN DEL PP:	DISEÑO Y CONDUCCIÓN DE LA POLÍTICA PÚBLICA DE DESARROLLO SOCIAL DESDE UNA PERSPECTIVA DE JUVENTUD				
2.2 CLAVE DEL PP:	PP26	2.3 NIVEL MIR:	FIN	NÚMERO DE COMPONENTE O ACTIVIDAD	NO APLICA
2.4 RESUMEN NARRATIVO:	CONTRIBUIR A UN TRATO INCLUSIVO, NO DISCRIMINATORIO Y RESPETUOSO DE LOS DERECHOS HUMANOS DE LAS Y LOS JOVENES DEL MUNICIPIO DE SOLIDARIDAD MEDIANTE OPORTUNIDADES PARA SU DESARROLLO SOCIAL.				

3. IDENTIFICACIÓN DEL INDICADOR

3.1 NOMBRE DEL INDICADOR:	PORCENTAJE DE POBLACION VULNERABLE POR CARENCIAS EN EL MUNICIPIO	3.4 TIPO:	ESTRATÉGICO
3.2 DEFINICIÓN DEL INDICADOR:	ESTE INDICADOR MIDE LA POBLACIÓN QUE SE ENCUENTRA VULNERABLE ANTE LA CARENCIA SOCIAL COMO EL REZAGO EDUCATIVO, ACCESO A SERVICIOS DE SALUD, SEGURIDAD SOCIAL, CALIDAD Y ESPACIOS EN LA VIVIENDA, SERVICIOS BÁSICOS EN LA VIVIENDA Y ACCESO A LA ALIMENTACIÓN NUTRITIVA Y DE CALIDAD DENTRO DEL MUNICIPIO DE SOLIDARIDAD	3.5 DIMENSIÓN:	EFICIENCIA
		3.6 SENTIDO:	DESCENDENTE
3.3 FÓRMULA:	(POBLACIÓN VULNERABLE POR CARENCIAS/POBLACION TOTAL DEL MUNICIPIO DE SOLIDARIDAD)*100	3.7 FRECUENCIA DE MEDICIÓN:	ANUAL
		3.8 UNIDAD DE MEDIDA DEL INDICADOR:	PORCENTAJE

3.9 MEDIOS DE VERIFICACIÓN: INFORMES ANUALES SOBRE LA SITUACION DE POBREZA Y REZAGO SOCIAL. SECRETARIA DEL BINESTAR DISPONIBLE EN [HTTPS://WWW.GOB.MX/BINESTAR/DOCUMENTOS/INFORMES-ANUAL-SOBRE-LA-SITUACION-DE-POBREZA-Y-RIESGO-SOCIAL](https://www.gob.mx/binestar/documentos/informes-anual-sobre-la-situacion-de-pobreza-y-riesgo-social)

3.10 LÍNEA BASE		3.11 META 2022		3.12 CÁLCULO PARA EL INDICADOR	3.13 CRITERIO DE SEMAFORIZACIÓN			
VALOR	AÑO BASE	VALOR			VARIACIÓN RESPECTO META PROG.	ACEPTABLE Hasta +/-	RIESGO Hasta +/-	CRÍTICO Más de +/-
45.35	2021	42		PORCENTAJE	5	10	10	

4. CALENDARIO DE METAS PROGRAMADAS

METAS TRIMESTRALES		1ER TRIMESTRE	2DO TRIMESTRE	3ER TRIMESTRE	4TO TRIMESTRE	PROGRAMADO ANUAL	UNIDAD DE MEDIDA
4.1 INDICADOR	PORCENTAJE DE POBLACION VULNERABLE POR CARENCIAS EN EL MUNICIPIO	0.00	0.00	0.00	42.00	42.00	PORCENTAJE
4.2 VARIABLE 1	POBLACIÓN VULNERABLE POR CARENCIAS.	0.00	0.00	0.00	140196.00	140196.00	POBLACIÓN
4.3 VARIABLE 2	POBLACIÓN TOTAL DEL MUNICIPIO DE SOLIDARIDAD.	0.00	0.00	0.00	333800.00	333800.00	POBLACIÓN

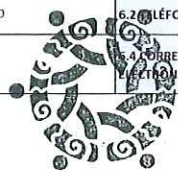
5. CALENDARIO DE METAS EJECUTADAS

METAS TRIMESTRALES		1ER TRIMESTRE	2DO TRIMESTRE	3ER TRIMESTRE	4TO TRIMESTRE	AVANCE ACUMULADO	SEMAFORO TRIMESTRAL
5.1 INDICADOR	PORCENTAJE DE POBLACION VULNERABLE POR CARENCIAS EN EL MUNICIPIO	0.00	0.00	-	-	0.00	-
5.2 VARIABLE 1	POBLACIÓN VULNERABLE POR CARENCIAS.	0.00	0.00	-	-	0.00	SEMAFORO ANUAL
5.3 VARIABLE 2	POBLACIÓN TOTAL DEL MUNICIPIO DE SOLIDARIDAD.	0.00	0.00	-	-	0.00	CRÍTICO

5.4 JUSTIFICACIONES: EN EL AÑO 2021 LA POBLACIÓN VULNERABLE EN SOLIDARIDAD ERA DE 45.35% PARA ESTE 2022 SE BUSCA DISMINUIR UN 3.35% QUEDANDO LA META ANUAL EN UN 42% DE POBLACION VULNERABLE EN EL MUNICIPIO, ES DECIR 140,196 PERSONAS. EN ESTE SEGUNDO TRIMESTRE NO SE PRESENTA AVANCE ALGUNO DEBIDO A QUE EL INDICADOR PRESENTA UNA FRECUENCIA DE MEDICIÓN ANUAL, POR LO CUAL SUS AVANCES SE VERAN REFLEJADOS HASTA EL 4TO TRIMESTRE DE ESTE 2022.

6. RESPONSABLE DIRECTO DEL INDICADOR

6.1 NOMBRE DEL RESPONSABLE :	BRYAN JOSUE VELAZQUEZ DE OCAMPO	6.2 TELÉFONO:	9843173119
6.3 CARGO Y ÁREA:	COORDINADOR OPERATIVO	6.4 CORREO ELECTRÓNICO:	bryan.velazquezdeocampo@gmail.com



JUVENTUD

C.BRYAN JOSUE VELAZQUEZ DE OCAMPO COORDINADOR OPERATIVO INSTITUTO DE LA JUVENTUD DEL MUNICIPIO DE SOLIDARIDAD
C.ENRIQUE GIOVANNI MARTINES HERNANDEZ DIRECTOR GENERAL DEL INSTITUTO DE LA JUVENTUD DEL MUNICIPIO DE SOLIDARIDAD
GOBIERNO MUNICIPAL - 2021 - 2024



H. AYUNTAMIENTO DEL MUNICIPIO DE SOLIDARIDAD
SECRETARÍA DE PLANEACIÓN Y EVALUACIÓN
FICHA TÉCNICA DE INDICADOR
EJERCICIO FISCAL 2022

1. DATOS GENERALES Y ALINEACIÓN A INSTRUMENTOS DE PLANEACIÓN

1.1 UNIDAD RESPONSABLE:	INSTITUTO DE LA JUVENTUD DEL MUNICIPIO DE SOLIDARIDAD	1.3 TRIMESTRE A REPORTAR:	SEGUNDO
1.2 UNIDAD ADMINISTRATIVA:	INSTITUTO DE LA JUVENTUD DEL MUNICIPIO DE SOLIDARIDAD	1.4 FECHA ELABORACION:	15/07/2022
1.5 ALINEACIÓN AL PLAN MUNICIPAL DE DESARROLLO 2021-2024		1.6 ALINEACIÓN AL PLAN ESTATAL DE DESARROLLO 2016-2022	
1.5.1 EJE DE DESARROLLO PMD:	EJE_1 SEGURIDAD Y CALIDAD DE VIDA PARA LA POBLACION	1.6.1 EJE DE DESARROLLO PED:	4. DESARROLLO SOCIAL Y COMBATE A LA DESIGUALDAD
1.5.2 PROGRAMA (POLÍTICA DE ACCIÓN) PMD:	VI_ATENCIÓN_A_GRUPOS_VULNERABLES_IGUALDAD_Y EQUIDAD_DE_GÉNERO_DERECHOS_HUMANOS_Y JUVENTUD	1.6.2 PROGRAMA DE DESARROLLO PED:	PROGRAMA 23. EDUCACIÓN PÚBLICA DE CALIDAD
1.5.3 LÍNEA DE ACCIÓN PMD:	NO APLICA		

2. ALINEACIÓN AL PROGRAMA PRESUPUESTARIO

2.1 DENOMINACIÓN DEL PP:	DISEÑO Y CONDUCCIÓN DE LA POLÍTICA PÚBLICA DE DESARROLLO SOCIAL DESDE UNA PERSPECTIVA DE JUVENTUD				
2.2 CLAVE DEL PP:	PP26	2.3 NIVEL MIR:	PROPÓSITO	NÚMERO DE COMPONENTE O ACTIVIDAD	NO APLICA
2.4 RESUMEN NARRATIVO:	JOVENES DE 12 A 29 AÑOS DEL MUNICIPIO DE SOLIDARIDAD TIENEN UN EFICIENTE DESARROLLO SOCIAL, EDUCATIVO Y LABORAL				

3. IDENTIFICACIÓN DEL INDICADOR

3.1 NOMBRE DEL INDICADOR:	PORCENTAJE DE JOVENES DE 12 A 29 AÑOS PARTICIPANTES EN LAS ACTIVIDADES REALIZADAS	3.4 TIPO:	ESTRATÉGICO
3.2 DEFINICIÓN DEL INDICADOR:	ESTE INDICADOR MIDE A LA POBLACION JOVEN EN UN RANGO DE 12 A 29 AÑOS QUE SE BENEFICIAN DE LA ACCIONES REALIZADAS POR EL INSTITUTO DE LA JUVENTUD.	3.5 DIMENSIÓN:	EFICACIA
		3.6 SENTIDO:	ASCENDENTE
3.3 FÓRMULA:	JOVENES DE 12 A 29 AÑOS PARTICIPANTES/JOVENES PROGRAMADOS *100	3.7 FRECUENCIA DE MEDICIÓN:	ANUAL
		3.8 UNIDAD DE MEDIDA DEL INDICADOR:	PORCENTAJE
3.9 MEDIOS DE VERIFICACIÓN:	REPORTE TRIMESTRAL INTERNO DEL MUNICIPIO DEL INSTITUTO DE LA JUVENTUD ENERO- DICIEMBRE 2022 GOBIERNODESOLIDARIDAD/TRANSPARENCIA FRACCION 29		

3.10 LÍNEA BASE

VALOR	AÑO BASE	3.11 META 2022	VALOR	3.12 CÁLCULO PARA EL INDICADOR	3.13 CRITERIO DE SEMAFORIZACIÓN			
75	2021	80		PORCENTAJE	VARIACIÓN RESPECTO META PROG.	ACEPTABLE Hasta +/- 10	RIESGO Hasta +/- 15	CRÍTICO Más de +/- 15

4. CALENDARIO DE METAS PROGRAMADAS

METAS TRIMESTRALES		1ER TRIMESTRE	2DO TRIMESTRE	3ER TRIMESTRE	4TO TRIMESTRE	PROGRAMADO ANUAL	UNIDAD DE MEDIDA
4.1 INDICADOR	PORCENTAJE DE JOVENES DE 12 A 29 AÑOS PARTICIPANTES EN LAS ACTIVIDADES REALIZADAS	0.00	0.00	0.00	80.00	80.00	PORCENTAJE
4.2 VARIABLE 1	JOVENES DE 12 A 29 AÑOS PARTICIPANTES	0.00	0.00	0.00	112156.80	112156.80	JOVENES
4.3 VARIABLE 2	JOVENES PROGRAMADOS	0.00	0.00	0.00	140196.00	140196.00	JOVENES

5. CALENDARIO DE METAS EJECUTADAS

METAS TRIMESTRALES		1ER TRIMESTRE	2DO TRIMESTRE	3ER TRIMESTRE	4TO TRIMESTRE	AVANCE ACUMULADO	SEMAFORO TRIMESTRAL
5.1 INDICADOR	PORCENTAJE DE JOVENES DE 12 A 29 AÑOS PARTICIPANTES EN LAS ACTIVIDADES REALIZADAS	0.00	0.00	-	-	0.00	-
5.2 VARIABLE 1	JOVENES DE 12 A 29 AÑOS PARTICIPANTES	0.00	0.00	-	-	0.00	SEMAFORO ANUAL
5.3 VARIABLE 2	JOVENES PROGRAMADOS	0.00	0.00	-	-	0.00	CRÍTICO

5.4 JUSTIFICACIONES: BASADO EN EL NUMERO DE HABITANTES JOVENES EN UN RANGO DE 12 A 29 AÑOS LO QUE REPRESENTA LA CANTIDAD 140,196 JOVENES, SE TIENE PROGRAMADPO PARA ESTE 2022 UN 80% DE JOVENES LO QUE REPRESENTA LA CANTIDAD DE 112,156.80 DE LA POBLACION JOVEN PARTICIPANTES EN LAS ACTIVIDADES DEL INSTITUTO DE LA JUVENTUD. EN ESTE SEGUNDO TRIMESTRE NO SE PRESENTAN AVANCES DEBIDO A QUE ESTE INDICADOR TIENE UNA FRECUENCIA DE MEDICIÓN ANUAL.

6. RESPONSABLE DIRECTO DEL INDICADOR

6.1 NOMBRE DEL RESPONSABLE :	BRYAN JOSUE VELAZQUEZ DE OCAMPO	6.2 TELÉFONO:	9843173119
6.3 CARGO Y ÁREA:	COORDINADOR OPERATIVO	6.4 CORREO ELECTRÓNICO:	bryan.velazquezdeocampo@gmail.com



C. BRYAN JOSUE VELAZQUEZ DE OCAMPO COORDINADOR OPERATIVO DEL INSTITUTO DE LA JUVENTUD DEL MUNICIPIO DE SOLIDARIDAD
D. GIOVANNI MARTINES HERNANDEZ DIRECTOR GENERAL DEL INSTITUTO DE LA JUVENTUD DEL MUNICIPIO DE SOLIDARIDAD

JUVENTUD
INSTITUTO DE LA JUVENTUD
DEL MUNICIPIO DE SOLIDARIDAD
GOBIERNO MUNICIPAL • 2021 - 2024



H. AYUNTAMIENTO DEL MUNICIPIO DE SOLIDARIDAD
SECRETARÍA DE PLANEACIÓN Y EVALUACIÓN
FICHA TÉCNICA DE INDICADOR
EJERCICIO FISCAL 2022

1. DATOS GENERALES Y ALINEACIÓN A INSTRUMENTOS DE PLANEACIÓN

1.1 UNIDAD RESPONSABLE:	INSTITUTO DE LA JUVENTUD DEL MUNICIPIO DE SOLIDARIDAD	1.3 TRIMESTRE A REPORTAR:	SEGUNDO
1.2 UNIDAD ADMINISTRATIVA:	INSTITUTO DE LA JUVENTUD DEL MUNICIPIO DE SOLIDARIDAD	1.4 FECHA ELABORACION:	15/07/2022
1.5 ALINEACIÓN AL PLAN MUNICIPAL DE DESARROLLO 2021-2024		1.6 ALINEACIÓN AL PLAN ESTATAL DE DESARROLLO 2016-2022	
1.5.1 EJE DE DESARROLLO PMD:	EJE_1_SEGURIDAD_Y_CALIDAD_DE_VIDA_PARA_LA_POBLACION	1.6.1 EJE DE DESARROLLO PED:	4. DESARROLLO SOCIAL Y COMBATE A LA DESIGUALDAD
1.5.2 PROGRAMA (POLÍTICA DE ACCIÓN) PMD:	VI_ATENCIÓN_A_GRUPOS_VULNERABLES_IGUALDAD_Y_EQUIDAD_DE_GÉNERO_DERECHOS_HUMANOS_Y_JUVENTUD	1.6.2 PROGRAMA DE DESARROLLO PED:	PROGRAMA 22. RECOMPOSICIÓN DEL TEJIDO SOCIAL
1.5.3 LÍNEA DE ACCIÓN PMD:	24. PROMOVER LA INTEGRACIÓN DE LA JUVENTUD EN ACTIVIDADES DEPORTIVAS, CULTURALES, ACADÉMICAS Y LABORALES, A EFECTO DE DISMINUIR EL RIESGO DE QUE CAIGAN EN ADICIONES.		

2. ALINEACIÓN AL PROGRAMA PRESUPUESTARIO

2.1 DENOMINACIÓN DEL PP:	DISEÑO Y CONDUCCIÓN DE LA POLÍTICA PÚBLICA DE DESARROLLO SOCIAL DESDE UNA PERSPECTIVA DE JUVENTUD				
2.2 CLAVE DEL PP:	PP26	2.3 NIVEL MIR:	COMPONENTE	NÚMERO DE COMPONENTE O ACTIVIDAD:	1
2.4 RESUMEN NARRATIVO:	ACCIONES DE FORTALECIMIENTO CULTURAL Y DEPORTIVO EN LOS JOVENES REALIZADAS				

3. IDENTIFICACIÓN DEL INDICADOR

3.1 NOMBRE DEL INDICADOR:	PORCENTAJE DE ACTIVIDADES CULTURALES Y DEPORTIVAS REALIZADAS	3.4 TIPO:	GESTIÓN				
3.2 DEFINICIÓN DEL INDICADOR:	EN ESTE INDICADOR MEDIREMOS LAS ACCIONES ENFOCADAS A LA CULTURA Y DEPORTE REALIZADAS POR EL INSTITUTO DE LA JUVENTUD.	3.5 DIMENSIÓN:	EFICACIA				
		3.6 SENTIDO:	ASCENDENTE				
3.3 FÓRMULA:	NUMERO DE ACTIVIDADES CULTURALES Y DEPORTIVAS REALIZADOS/NUMERO DE ACTIVIDADES CULTURALES Y DESPORTIVAS PROGRAMADOS*100	3.7 FRECUENCIA DE MEDICIÓN:	SEMESTRAL				
		3.8 UNIDAD DE MEDIDA DEL INDICADOR:	PORCENTAJE				
3.9 MEDIOS DE VERIFICACIÓN:	REPORTES TRIMESTRALINTERNO DEL INSTITUTO DE LA JUVENTUD ENERO-DICIEMBRE 2022 GOBIERNODESOLIDARIDAD/TRANSPARENCIA FRACCION 29						
3.10 LÍNEA BASE		3.11 META 2022		3.12 CÁLCULO PARA EL INDICADOR		3.13 CRITERIO DE SEMAFORIZACIÓN	
VALOR	AÑO BASE	VALOR		VARIACIÓN RESPECTO META PROG.	ACEPTABLE Hasta +/- 10	RIESGO Hasta +/- 15	CRÍTICO Más de +/- 15
93.33	2021	100	PORCENTAJE				

4. CALENDARIO DE METAS PROGRAMADAS

METAS TRIMESTRALES		1ER TRIMESTRE	2DO TRIMESTRE	3ER TRIMESTRE	4TO TRIMESTRE	PROGRAMADO ANUAL	UNIDAD DE MEDIDA
4.1 INDICADOR	PORCENTAJE DE ACTIVIDADES CULTURALES Y DEPORTIVAS REALIZADAS	0.00	50.00	0.00	50.00	100.00	PORCENTAJE
4.2 VARIABLE 1	NUMERO DE ACTIVIDADES CULTURALES Y DEPORTIVAS REALIZADAS	0.00	20.00	0.00	20.00	40.00	ACTIVIDADES
4.3 VARIABLE 2	NUMERO DE ACTIVIDADES CULTURALES Y DEPORTIVAS PROGRAMADOS	0.00	40.00	0.00	40.00	40.00	ACTIVIDADES

5. CALENDARIO DE METAS EJECUTADAS

METAS TRIMESTRALES		1ER TRIMESTRE	2DO TRIMESTRE	3ER TRIMESTRE	4TO TRIMESTRE	AVANCE ACUMULADO	SEMAFORO TRIMESTRAL
5.1 INDICADOR	PORCENTAJE DE ACTIVIDADES CULTURALES Y DEPORTIVAS REALIZADAS	0.00	30.00	-	-	30.00	CRÍTICO
5.2 VARIABLE 1	NUMERO DE ACTIVIDADES CULTURALES Y DEPORTIVAS REALIZADAS	0.00	12.00	-	-	12.00	SEMAFORO ANUAL
5.3 VARIABLE 2	NUMERO DE ACTIVIDADES CULTURALES Y DEPORTIVAS PROGRAMADOS	0.00	40.00	-	-	40.00	CRÍTICO

5.4 JUSTIFICACIONES:

EN ESTE AÑO 2022 SE TIENE PROGRAMADAS 40 ACCIONES CULTURALES Y DEPORTIVAS EN EL MUNICIPIO AL AÑO CUYO VALOR REPRESENTA EL 100%. PARA ESTE SEGUNDO TRIMESTRE SE REALIZARON 12 ACCIONES DE LAS 20 PROGRAMADAS SEMESTRALMENTE DERIVADO DE LA INSUFICIENCIA PRESUPUESTARIA PARA CUBRIR CON LOS HONORARIOS DE LOS PROFESORES.

6. RESPONSABLE DIRECTO DEL INDICADOR

6.1 NOMBRE DEL RESPONSABLE :	BRYAN JOSUE VELAZQUEZ DE OCAMPO	6.2 TELÉFONO:	9843173119
6.3 CARGO Y ÁREA:	COORDINADOR OPERATIVO	6.4 CORREO ELECTRÓNICO:	bryan.velazquezdeocampo@gmail.com





H. AYUNTAMIENTO DEL MUNICIPIO DE SOLIDARIDAD
SECRETARÍA DE PLANEACIÓN Y EVALUACIÓN
FICHA TÉCNICA DE INDICADOR
EJERCICIO FISCAL 2022

1. DATOS GENERALES Y ALINEACIÓN A INSTRUMENTOS DE PLANEACIÓN

1.1 UNIDAD RESPONSABLE:	INSTITUTO DE LA JUVENTUD DEL MUNICIPIO DE SOLIDARIDAD	1.3 TRIMESTRE A REPORTAR:	SEGUNDO
1.2 UNIDAD ADMINISTRATIVA:	INSTITUTO DE LA JUVENTUD DEL MUNICIPIO DE SOLIDARIDAD	1.4 FECHA ELABORACION:	15/07/2022
1.5 ALINEACIÓN AL PLAN MUNICIPAL DE DESARROLLO 2021-2024		1.6 ALINEACIÓN AL PLAN ESTATAL DE DESARROLLO 2016-2022	
1.5.1 EJE DE DESARROLLO PMD:	EJE_1_SEGURIDAD_Y_CALIDAD_DE_VIDA_PARA_LA_POBLACION	1.6.1 EJE DE DESARROLLO PED:	4. DESARROLLO SOCIAL Y COMBATE A LA DESIGUALDAD
1.5.2 PROGRAMA (POLÍTICA DE ACCIÓN) PMD:	VI_ATENCION_A_GRUPOS_VULNERABLES_IGUALDAD_Y_EQUIDAD_DE_GENERO_DERECHOS_HUMANOS_Y_JUVENITUD	1.6.2 PROGRAMA DE DESARROLLO PED:	PROGRAMA 22. RECOMPOSICIÓN DEL TEJIDO SOCIAL
1.5.3 LÍNEA DE ACCIÓN PMD:	24. PROMOVER LA INTEGRACIÓN DE LA JUVENTUD EN ACTIVIDADES DEPORTIVAS, CULTURALES, ACADÉMICAS Y LABORALES, A EFECTO DE DISMINUIR EL RIESGO DE QUE CAIGAN EN ADICCIONES.		

2. ALINEACIÓN AL PROGRAMA PRESUPUESTARIO

2.1 DENOMINACIÓN DEL PP:	DISEÑO Y CONDUCCIÓN DE LA POLÍTICA PÚBLICA DE DESARROLLO SOCIAL DESDE UNA PERSPECTIVA DE JUVENTUD				
2.2 CLAVE DEL PP:	PP26	2.3 NIVEL MIR:	ACTIVIDAD	NÚMERO DE COMPONENTE O ACTIVIDAD	1.1
2.4 RESUMEN NARRATIVO:	REALIZACION DE ACTIVIDADES RECREATIVAS, POR EL INSTITUTO DE LA JUVENTUD				

3. IDENTIFICACIÓN DEL INDICADOR

3.1 NOMBRE DEL INDICADOR:	PORCENTAJE DE ACTIVIDADES RECREATIVAS	3.4 TIPO:	GESTIÓN
3.2 DEFINICIÓN DEL INDICADOR:	ESTE INDICADOR MIDE LA ACTIVIDADES RECREATIVAS IMPLEMENTADAS POR EL INSTITUTO DE LA JUVENTUD CON FINALIDAD DE BRINDAR OPCIONES DE ESPARCIMIENTO Y APROBCHAMIENTO DE SU TIEMPO LIBRE.	3.5 DIMENSIÓN:	EFICACIA
		3.6 SENTIDO:	REGULAR
3.3 FÓRMULA:	NUMERO DE ACTIVIDADES RECREATIVAS REALIZADAS/NUMERO DE ACTIVIDADES PROGRAMADOS*100	3.7 FRECUENCIA DE MEDICIÓN:	TRIMESTRAL
		3.8 UNIDAD DE MEDIDA DEL INDICADOR:	PORCENTAJE
3.9 MEDIOS DE VERIFICACIÓN:	REPORTE TRIMESTRAL INTERNO DEL INSTITUTO DE LA JUVENTUD ENERO-DICIEMBRE 2022 GOBIERNODESOLIDARIDAD/TRANSPARENCIA FRACCION 29		

3.10 LÍNEA BASE

VALOR	AÑO BASE	3.11 META 2022 VALOR	3.12 CÁLCULO PARA EL INDICADOR	3.13 CRITERIO DE SEMAFORIZACIÓN			
100	2021	100	PORCENTAJE	VARIACIÓN RESPECTO META PROG.	ACEPTABLE Hasta +/- 10	RIESGO Hasta +/- 15	CRÍTICO Más de +/- 15

4. CALENDARIO DE METAS PROGRAMADAS

METAS TRIMESTRALES		1ER TRIMESTRE	2DO TRIMESTRE	3ER TRIMESTRE	4TO TRIMESTRE	PROGRAMADO ANUAL	UNIDAD DE MEDIDA
4.1 INDICADOR	PORCENTAJE DE ACTIVIDADES RECREATIVAS	25.00	25.00	25.00	25.00	100.00	PORCENTAJE
4.2 VARIABLE 1	NUMERO DE ACTIVIDADES RECREATIVAS REALIZADAS	15.00	15.00	15.00	15.00	60.00	ACTIVIDADES
4.3 VARIABLE 2	NUMERO DE ACTIVIDADES PROGRAMAS	60.00	60.00	60.00	60.00	60.00	ACTIVIDADES

5. CALENDARIO DE METAS EJECUTADAS


METAS TRIMESTRALES		1ER TRIMESTRE	2DO TRIMESTRE	3ER TRIMESTRE	4TO TRIMESTRE	AVANCE ACUMULADO	SEMAFORO TRIMESTRAL
5.1 INDICADOR	PORCENTAJE DE ACTIVIDADES RECREATIVAS	28.33	303.33	-	-	331.67	CRITICO
5.2 VARIABLE 1	NUMERO DE ACTIVIDADES RECREATIVAS REALIZADAS	17.00	182.00	-	-	199.00	SEMAFORO ANUAL
5.3 VARIABLE 2	NUMERO DE ACTIVIDADES PROGRAMAS	60.00	60.00	-	-	60.00	CRITICO

5.4 JUSTIFICACIONES: EN ESTE AÑO 2022 SE TIENE PROGRAMADAS 60 ACTIVIDADES RECREATIVAS EN EL MUNICIPIO CUYO VALOR CORRESPONDE EL 100%. PARA ESTE SEGUNDO TRIMESTRE SE REALIZARON 182 ACTIVIDADES DE LAS 15 PROGRAMADAS DERIVADO DE LA DEMANDA DE LAS JUVENTUDES DE SOLIDARIDAD POR LA GRAN ACEPTACION DE LAS ACTIVIDADES Y PROGRAMAS DE JUVENTUD EN TU COLONIA Y JUVENTUD EN TU ESCUELA.

6. RESPONSABLE DIRECTO DEL INDICADOR

6.1 NOMBRE DEL RESPONSABLE :	BRYAN JOSUE VELAZQUEZ DE OCAMPO	6.2 TELÉFONO:	9843173119
6.3 CARGO Y ÁREA:	COORDINADOR OPERATIVO	6.4 CORREO ELECTRÓNICO:	bryan.velazquezdeocampo@gmail.com

C.BRYAN JOSUE VELAZQUEZ DE OCAMPO COORDINADOR OPERATIVO DEL INSTITUTO DE LA JUVENTUD DEL MUNICIPIO DE SOLIDARIDAD



GIOVANNI MARTINES HERNANDEZ DIRECTOR GENERAL DEL INSTITUTO DE LA JUVENTUD DEL MUNICIPIO DE SOLIDARIDAD

JUVENTUD
INSTITUTO DE LA JUVENTUD
DEL MUNICIPIO DE SOLIDARIDAD
GOBIERNO MUNICIPAL • 2021 - 2024



H. AYUNTAMIENTO DEL MUNICIPIO DE SOLIDARIDAD
SECRETARÍA DE PLANEACIÓN Y EVALUACIÓN
FICHA TÉCNICA DE INDICADOR
EJERCICIO FISCAL 2022

1. DATOS GENERALES Y ALINEACIÓN A INSTRUMENTOS DE PLANEACIÓN

1.1 UNIDAD RESPONSABLE:	INSTITUTO DE LA JUVENTUD DEL MUNICIPIO DE SOLIDARIDAD	1.3 TRIMESTRE A REPORTAR:	SEGUNDO
1.2 UNIDAD ADMINISTRATIVA:	INSTITUTO DE LA JUVENTUD DEL MUNICIPIO DE SOLIDARIDAD	1.4 FECHA ELABORACIÓN:	15/07/2022
1.5 ALINEACIÓN AL PLAN MUNICIPAL DE DESARROLLO 2021-2024		1.6 ALINEACIÓN AL PLAN ESTATAL DE DESARROLLO 2016-2022	
1.5.1 EJE DE DESARROLLO PMD:	EJE_1_SEGURIDAD_Y_CALIDAD_DE_VIDA_PARA_LA_POBLACION	1.6.1 EJE DE DESARROLLO PED:	4. DESARROLLO SOCIAL Y COMBATE A LA DESIGUALDAD
1.5.2 PROGRAMA (POLÍTICA DE ACCIÓN) PMD:	VI_ATENCION_A_GRUPOS_VULNERABLES_IGUALDAD_Y_EQUIDAD_DE_GÉNERO_DERECHOS_HUMANOS_Y_JUVENUTUD	1.6.2 PROGRAMA DE DESARROLLO PED:	PROGRAMA 24. SALUD PÚBLICA UNIVERSAL
1.5.3 LÍNEA DE ACCIÓN PMD:	12. BRINDAR SERVICIOS DE SALUD INTEGRAL PARA LA PREVENCIÓN, ATENCIÓN Y TRATAMIENTO EN LOS PRINCIPALES PROBLEMAS DE SALUD EN EL MUNICIPIO.		

2. ALINEACIÓN AL PROGRAMA PRESUPUESTARIO

2.1 DENOMINACIÓN DEL PP:	DISEÑO Y CONDUCCIÓN DE LA POLÍTICA PÚBLICA DE DESARROLLO SOCIAL DESDE UNA PERSPECTIVA DE JUVENTUD				
2.2 CLAVE DEL PP:	PP26	2.3 NIVEL MIR:	COMPONENTE	NÚMERO DE COMPONENTE O ACTIVIDAD	2
2.4 RESUMEN NARRATIVO:	ACCIONES PREVENTIVAS DE LA SALUD MENTAL Y FISICA, EN LOS JOVENES REALIZADAS				

3. IDENTIFICACIÓN DEL INDICADOR

3.1 NOMBRE DEL INDICADOR:	PORCENTAJE DE ACTIVIDADES DE PREVENCIÓN DE LA SALUD MENTAL REALIZADAS	3.4 TIPO:	GESTIÓN				
3.2 DEFINICIÓN DEL INDICADOR:	ESTE INDICADOR MIDE LAS ACTIVIDADES ENFOCADAS A IMPLEMENTAR ACCIONES PREVENTIVAS Y DE INFORMACIÓN RESPECTO A LA ATENCIÓN DE LA SALUD MENTAL ENTRE LA JUVENTUDES DEL MUNICIPIO.	3.5 DIMENSIÓN:	EFICACIA				
		3.6 SENTIDO:	REGULAR				
3.3 FÓRMULA:	NUMERO DE ACTIVIDADES DE PREVENCIÓN DE LA SALUD MENTAL REALIZADAS/NUMERO DE ACTIVIDADES DE PREVENCIÓN DE SALUD MENTAL PROGRAMADOS*100	3.7 FRECUENCIA DE MEDICIÓN:	SEMESTRAL				
		3.8 UNIDAD DE MEDIDA DEL INDICADOR:	PORCENTAJE				
3.9 MEDIOS DE VERIFICACIÓN:	REPORTE TRIMESTRAL INTERNO DEL INSTITUTO DE LA JUVENTUD ENERO-DICIEMBRE 2022 GOBIERNO DE SOLIDARIDAD/TRANSPARENCIA FRACCIÓN 29						
3.10 LÍNEA BASE		3.11 META 2022		3.12 CÁLCULO PARA EL INDICADOR		3.13 CRITERIO DE SEMAFORIZACIÓN	
VALOR	AÑO BASE	VALOR		VARIACIÓN RESPECTO META PROG.	ACEPTABLE Hasta +/-	RIESGO Hasta +/-	CRÍTICO Más de +/-
100	2021	100	PORCENTAJE		10	15	15

4. CALENDARIO DE METAS PROGRAMADAS

METAS TRIMESTRALES		1ER TRIMESTRE	2DO TRIMESTRE	3ER TRIMESTRE	4TO TRIMESTRE	PROGRAMADO ANUAL	UNIDAD DE MEDIDA
4.1 INDICADOR	PORCENTAJE DE ACTIVIDADES DE PREVENCIÓN DE LA SALUD MENTAL REALIZADAS	0.00	50.00	0.00	50.00	100.00	PORCENTAJE
4.2 VARIABLE 1	NUMERO DE ACTIVIDADES DE PREVENCIÓN DE SALUD MENTAL REALIZADAS	0.00	24.00	0.00	24.00	48.00	ACTIVIDADES
4.3 VARIABLE 2	NUMERO DE ACTIVIDADES DE PREVENCIÓN DE SALUD MENTAL PROGRAMADAS	0.00	48.00	0.00	48.00	48.00	ACTIVIDADES

5. CALENDARIO DE METAS EJECUTADAS

METAS TRIMESTRALES		1ER TRIMESTRE	2DO TRIMESTRE	3ER TRIMESTRE	4TO TRIMESTRE	AVANCE ACUMULADO	SEMAFORO TRIMESTRAL
5.1 INDICADOR	PORCENTAJE DE ACTIVIDADES DE PREVENCIÓN DE LA SALUD MENTAL REALIZADAS	0.00	22.92	-	-	22.92	CRÍTICO
5.2 VARIABLE 1	NUMERO DE ACTIVIDADES DE PREVENCIÓN DE SALUD MENTAL REALIZADAS	0.00	11.00	-	-	11.00	SEMAFORO ANUAL
5.3 VARIABLE 2	NUMERO DE ACTIVIDADES DE PREVENCIÓN DE SALUD MENTAL PROGRAMADAS	0.00	48.00	-	-	48.00	CRÍTICO

5.4 JUSTIFICACIONES: EN ESTE AÑO 2022 SE TIENEN PROGRAMADAS 48 ACTIVIDADES DE PREVENCIÓN DE SALUD MENTAL Y FISICA CUYO VALOR ES DEL 100%. PARA ESTE SEGUNDO TRIMESTRE SE REALIZARON 11 ACCIONES DE LAS 24 PROGRAMADAS SEMESTRALMENTE DERIVADO DE LA FALTA DE UNA PLANEACION CORRECTA.

6. RESPONSABLE DIRECTO DEL INDICADOR

6.1 NOMBRE DEL RESPONSABLE :	BRYAN JOSUE VELAZQUEZ DE OCAMPO	6.2 TELÉFONO:	9843173119
6.3 CARGO Y ÁREA:	COORDINADOR OPERATIVO	EMAIL:	bryan.velazquezdeocampo@gmail.com



C. BRYAN JOSUE VELAZQUEZ DE OCAMPO COORDINADOR OPERATIVO
INSTITUTO DE LA JUVENTUD DEL MUNICIPIO DE SOLIDARIDAD

JUVENTUD
INSTITUTO DE LA JUVENTUD
DEL MUNICIPIO DE SOLIDARIDAD
GOBIERNO MUNICIPAL • 2021 - 2024

G. GIOVANNI MARTINES HERNANDEZ DIRECTOR GENERAL DEL
INSTITUTO DE LA JUVENTUD DEL MUNICIPIO DE SOLIDARIDAD



H. AYUNTAMIENTO DEL MUNICIPIO DE SOLIDARIDAD
SECRETARÍA DE PLANEACIÓN Y EVALUACIÓN
FICHA TÉCNICA DE INDICADOR
EJERCICIO FISCAL 2022

1. DATOS GENERALES Y ALINEACIÓN A INSTRUMENTOS DE PLANEACIÓN

1.1 UNIDAD RESPONSABLE:	INSTITUTO DE LA JUVENTUD DEL MUNICIPIO DE SOLIDARIDAD	1.3 TRIMESTRE A REPORTAR:	SEGUNDO
1.2 UNIDAD ADMINISTRATIVA:	INSTITUTO DE LA JUVENTUD DEL MUNICIPIO DE SOLIDARIDAD	1.4 FECHA ELABORACION:	15/07/2022
1.5 ALINEACIÓN AL PLAN MUNICIPAL DE DESARROLLO 2021-2024		1.6 ALINEACIÓN AL PLAN ESTATAL DE DESARROLLO 2016-2022	
1.5.1 EJE DE DESARROLLO PMD:	EJE_1_SEGURIDAD_Y_CALIDAD_DE_VIDA_PARA_LA_POBLACION	1.6.1 EJE DE DESARROLLO PED:	4. DESARROLLO SOCIAL Y COMBATE A LA DESIGUALDAD
1.5.2 PROGRAMA (POLÍTICA DE ACCIÓN) PMD:	VI_ATENCION_A_GRUPOS_VULNERABLES_IGUALDAD_Y_EQUIDAD_DE_GÉNERO_DERECHOS_HUMANOS_Y_JUVENITUD	1.6.2 PROGRAMA DE DESARROLLO PED:	PROGRAMA 24. SALUD PÚBLICA UNIVERSAL
1.5.3 LÍNEA DE ACCIÓN PMD:	12. BRINDAR SERVICIOS DE SALUD INTEGRAL PARA LA PREVENCIÓN, ATENCIÓN Y TRATAMIENTO EN LOS PRINCIPALES PROBLEMAS DE SALUD EN EL MUNICIPIO.		

2. ALINEACIÓN AL PROGRAMA PRESUPUESTARIO

2.1 DENOMINACIÓN DEL PP:	DISEÑO Y CONDUCCIÓN DE LA POLÍTICA PÚBLICA DE DESARROLLO SOCIAL DESDE UNA PERSPECTIVA DE JUVENTUD				
2.2 CLAVE DEL PP:	PP26	2.3 NIVEL MIR:	ACTIVIDAD	NÚMERO DE COMPONENTE O ACTIVIDAD:	2.1
2.4 RESUMEN NARRATIVO:	REALIZACION DE TALLERES DE PREVENCIÓN				

3. IDENTIFICACIÓN DEL INDICADOR

3.1 NOMBRE DEL INDICADOR:	PROCENTAJE DE TALLERES REALIZADOS	3.4 TIPO:	GESTIÓN
3.2 DEFINICIÓN DEL INDICADOR:	ESTE INDICADOR MIDE EL COMULO DE TALLERES ENFOCADOS A LA PREVENCIÓN Y LA INFORMACION SOBRE LA ATENCIÓN DE LA SALUD MENTAL.	3.5 DIMENSIÓN:	EFICACIA
		3.6 SENTIDO:	ASCENDENTE
3.3 FÓRMULA:	NUMERO DE TALLERES REALIZADOS/NUMERO DE TALLERES PROGRAMADOS*100	3.7 FRECUENCIA DE MEDICIÓN:	TRIMESTRAL
		3.8 UNIDAD DE MEDIDA DEL INDICADOR:	PORCENTAJE
3.9 MEDIOS DE VERIFICACIÓN:	REPORTÉ TRIMESTRAL INTERNO DEL INSTITUTO DE LA JUVENTUD ENERO-DICIEMBRE 2022 GOBIERNO DE SOLIDARIDAD/TRANSPARENCIA FRACCION 29		
3.10 LÍNEA BASE		3.11 META 2022	
VALOR	AÑO BASE	VALOR	3.12 CÁLCULO PARA EL INDICADOR
45	2021	50	PORCENTAJE
3.13 CRITERIO DE SEMAFORIZACIÓN			
VARIACIÓN RESPECTO META PROG.		ACEPTABLE Hasta +/- 10	RIESGO Hasta +/- 15
			CRÍTICO Más de +/- 15

4. CALENDARIO DE METAS PROGRAMADAS

METAS TRIMESTRALES		1ER TRIMESTRE	2DO TRIMESTRE	3ER TRIMESTRE	4TO TRIMESTRE	PROGRAMADO ANUAL	UNIDAD DE MEDIDA
4.1 INDICADOR	PROCENTAJE DE TALLERES REALIZADOS	12.50	12.50	12.50	12.50	50.00	PORCENTAJE
4.2 VARIABLE 1	NUMERO DE TALLERES REALIZADOS	9.00	9.00	9.00	9.00	36.00	TALLERES
4.3 VARIABLE 2	NUMERO DE TALLERES PROGRAMADOS	72.00	72.00	72.00	72.00	72.00	TALLERES

5. CALENDARIO DE METAS EJECUTADAS

METAS TRIMESTRALES		1ER TRIMESTRE	2DO TRIMESTRE	3ER TRIMESTRE	4TO TRIMESTRE	AVANCE ACUMULADO	SEMAFORO TRIMESTRAL
5.1 INDICADOR	PROCENTAJE DE TALLERES REALIZADOS	18.06	1.39	-	-	19.44	RIESGO
5.2 VARIABLE 1	NUMERO DE TALLERES REALIZADOS	13.00	1.00	-	-	14.00	SEMAFORO ANUAL
5.3 VARIABLE 2	NUMERO DE TALLERES PROGRAMADOS	72.00	72.00	-	-	72.00	CRITICO

5.4 JUSTIFICACIONES:

EL 100% REPRESENTAN 72 TALLERES DE PREVENCIÓN, LA META ANUAL PROGRAMADA PARA ESTE AÑO ES DEL 50% CUYO VALOR EQUIVALE A 36 TALLERES. ESTE SEGUNDO TRIMESTRE SE REALIZARON UN TOTAL DE 1 TALLERES DE LOS 9 PROGRAMAS DERIBADO DE LA FALTA UNA PLANEACION CORECTA.

6. RESPONSABLE DIRECTO DEL INDICADOR

6.1 NOMBRE DEL RESPONSABLE :	BRYAN JOSUE VELAZQUEZ DE OCAMPO	6.2 TELÉFONO:	9843173119
6.3 CARGO Y ÁREA:	COORDINADOR OPERATIVO	4000000000 TELEFONO:	bryan.velazquezdeocampo@gmail.com



C. BRYAN JOSUE VELAZQUEZ DE OCAMPO COORDINADOR OPERATIVO DEL INSTITUTO DE LA JUVENTUD DEL MUNICIPIO DE SOLIDARIDAD
D. GIOVANNI MARTINES HERNANDEZ DIRECTOR GENERAL DEL INSTITUTO DE LA JUVENTUD DEL MUNICIPIO DE SOLIDARIDAD

JUVENTUD
INSTITUTO DE LA JUVENTUD
DEL MUNICIPIO DE SOLIDARIDAD
GOBIERNO MUNICIPAL • 2021 - 2024



H. AYUNTAMIENTO DEL MUNICIPIO DE SOLIDARIDAD
SECRETARÍA DE PLANEACIÓN Y EVALUACIÓN
FICHA TÉCNICA DE INDICADOR
EJERCICIO FISCAL 2022

1. DATOS GENERALES Y ALINEACIÓN A INSTRUMENTOS DE PLANEACIÓN

1.1 UNIDAD RESPONSABLE:	INSTITUTO DE LA JUVENTUD DEL MUNICIPIO DE SOLIDARIDAD	1.3 TRIMESTRE A REPORTAR:	SEGUNDO
1.2 UNIDAD ADMINISTRATIVA:	INSTITUTO DE LA JUVENTUD DEL MUNICIPIO DE SOLIDARIDAD	1.4 FECHA ELABORACION:	15/07/2022
1.5 ALINEACIÓN AL PLAN MUNICIPAL DE DESARROLLO 2021-2024		1.6 ALINEACIÓN AL PLAN ESTATAL DE DESARROLLO 2016-2022	
1.5.1 EJE DE DESARROLLO PMD:	EJE_1_SEGURIDAD_Y_CALIDAD_DE_VIDA_PARA_LA_POBLACION	1.6.1 EJE DE DESARROLLO PED:	4. DESARROLLO SOCIAL Y COMBATE A LA DESIGUALDAD
1.5.2 PROGRAMA (POLÍTICA DE ACCIÓN) PMD:	VI_ATENCION_A_GRUPOS_VULNERABLES_IGUALDAD_Y_EQUIDAD_DE_GENERO_DERECHOS_HUMANOS_Y_JUVENITUD	1.6.2 PROGRAMA DE DESARROLLO PED:	PROGRAMA 24. SALUD PÚBLICA UNIVERSAL
1.5.3 LÍNEA DE ACCIÓN PMD:	12. BRINDAR SERVICIOS DE SALUD INTEGRAL PARA LA PREVENCIÓN, ATENCIÓN Y TRATAMIENTO EN LOS PRINCIPALES PROBLEMAS DE SALUD EN EL MUNICIPIO.		

2. ALINEACIÓN AL PROGRAMA PRESUPUESTARIO

2.1 DENOMINACIÓN DEL PP:	DISEÑO Y CONDUCCIÓN DE LA POLÍTICA PÚBLICA DE DESARROLLO SOCIAL DESDE UNA PERSPECTIVA DE JUVENTUD				
2.2 CLAVE DEL PP:	PP26	2.3 NIVEL MIR:	ACTIVIDAD	NÚMERO DE COMPONENTE O ACTIVIDAD	2.2
2.4 RESUMEN NARRATIVO:	REALIZACION DE CAMPAÑAS DE PADRES DE FAMILIA				

3. IDENTIFICACIÓN DEL INDICADOR

3.1 NOMBRE DEL INDICADOR:	PORCENTAJE DE CAMPAÑAS DE REALIZADAS A LOS PADRES DE FAMILIA DEL MUNICIPIO	3.4 TIPO:	GESTIÓN				
3.2 DEFINICIÓN DEL INDICADOR:	ESTE INDICADOR MIDE EL NUMERO DE TALLERES Y PLATICAS DIRIGIDAS A LAS MADRES Y PADRES DE FAMILIA PARA FOMENTAR UNA CULTURA PARA PAZ Y LA SANA CONVIVENCIA DENTRO DEL NUCLEO FAMILIAR.	3.5 DIMENSIÓN:	EFICACIA				
		3.6 SENTIDO:	DESCENDENTE				
3.3 FÓRMULA:	NUMERO DE CAMPAÑAS DE PREVENION REALIZADAS/NUMERO DE CAMPAÑAS DE PREVENION PROGRAMADAS*100	3.7 FRECUENCIA DE MEDICIÓN:	TRIMESTRAL				
		3.8 UNIDAD DE MEDIDA DEL INDICADOR:	PORCENTAJE				
3.9 MEDIOS DE VERIFICACIÓN:	REPORTE TRIMESTRAL INTERNO DEL INSTITUTO DE LA JUVENTUD ENERO-DICIEMBRE 2022 GOBIERNO SOLIDARIDAD/TRANSPARENCIA FRACCION 29						
3.10 LÍNEA BASE		3.11 META 2022		3.12 CÁLCULO PARA EL INDICADOR		3.13 CRITERIO DE SEMAFORIZACIÓN	
VALOR	AÑO BASE	VALOR		VARIACIÓN RESPECTO META PROG.	ACEPTABLE Hasta +/- 5	RIESGO Hasta +/- 10	CRÍTICO Más de +/- 10
37.5	2021	50	PORCENTAJE				

4. CALENDARIO DE METAS PROGRAMADAS

METAS TRIMESTRALES		1ER TRIMESTRE	2DO TRIMESTRE	3ER TRIMESTRE	4TO TRIMESTRE	PROGRAMADO ANUAL	UNIDAD DE MEDIDA
4.1 INDICADOR	PORCENTAJE DE CAMPAÑAS DE REALIZADAS A LOS PADRES DE FAMILIA DEL MUNICIPIO	12.50	12.50	12.50	12.50	50.00	PORCENTAJE
4.2 VARIABLE 1	NUMERO DE CAMPAÑAS DE PREVENION REALIZADAS	3.00	3.00	3.00	3.00	12.00	CAMPAÑAS
4.3 VARIABLE 2	NUMERO DE CAMPAÑAS DE PREVENION PROGRAMAS	24.00	24.00	24.00	24.00	24.00	CAMPAÑAS

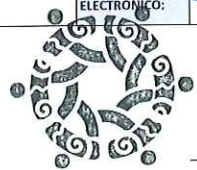
5. CALENDARIO DE METAS EJECUTADAS

METAS TRIMESTRALES		1ER TRIMESTRE	2DO TRIMESTRE	3ER TRIMESTRE	4TO TRIMESTRE	AVANCE ACUMULADO	SEMAFORO TRIMESTRAL
5.1 INDICADOR	PORCENTAJE DE CAMPAÑAS DE REALIZADAS A LOS PADRES DE FAMILIA DEL MUNICIPIO	0.00	0.00	-	-	0.00	CRÍTICO
5.2 VARIABLE 1	NUMERO DE CAMPAÑAS DE PREVENION REALIZADAS	0.00	0.00	-	-	0.00	SEMAFORO ANUAL
5.3 VARIABLE 2	NUMERO DE CAMPAÑAS DE PREVENION PROGRAMAS	24.00	24.00	-	-	24.00	CRÍTICO

5.4 JUSTIFICACIONES: EL 100% REPRESENTAN 24 CAMPAÑAS DE PREVENION PARA LOS PADRES Y MADRES DE FAMILIA, LA META ANUAL PROGRAMADA PARA ESTE AÑO ES DEL 50% CUYO VALOR EQUIVALE A 12 CAMPAÑAS. ESTE SEGUNDO TRIMESTRE SE REALIZARON UN TOTAL DE 0 CAMPAÑAS DE LAS 3 PROGRAMAS DERIBADO DE LA FALTA DE TIEMPO POR CUESTIONES DE EL REGROSO A LAS JORNADAS LABORALES EXTENDIDAS POR LA FALTA DE PERSONAL EN SUS DIFERNTES TRABAJOS.

6. RESPONSABLE DIRECTO DEL INDICADOR

6.1 NOMBRE DEL RESPONSABLE:	BRYAN JOSUE VELAZQUEZ DE OCAMPO	6.2 TELÉFONO:	9843173119
6.3 CARGO Y ÁREA:	COORDINADOR OPERATIVO	6.4 CORREO ELECTRÓNICO:	bryan.velazquezdeocampo@gmail.com



C. BRYAN JOSUE VELAZQUEZ DE OCAMPO COORDINADOR OPERATIVO DEL INSTITUTO DE LA JUVENTUD DEL MUNICIPIO DE SOLIDARIDAD

C. ENRIQUE GIOVANNI MARTINES HERNANDEZ DIRECTOR GENERAL DEL INSTITUTO DE LA JUVENTUD DEL MUNICIPIO DE SOLIDARIDAD

JUVENTUD
INSTITUTO DE LA JUVENTUD
DEL MUNICIPIO DE SOLIDARIDAD
GOBIERNO MUNICIPAL • 2021 - 2024



H. AYUNTAMIENTO DEL MUNICIPIO DE SOLIDARIDAD
SECRETARÍA DE PLANEACIÓN Y EVALUACIÓN
FICHA TÉCNICA DE INDICADOR
EJERCICIO FISCAL 2022

1. DATOS GENERALES Y ALINEACIÓN A INSTRUMENTOS DE PLANEACIÓN

1.1 UNIDAD RESPONSABLE:	INSTITUTO DE LA JUVENTUD DEL MUNICIPIO DE SOLIDARIDAD	1.3 TRIMESTRE A REPORTAR:	SEGUNDO
1.2 UNIDAD ADMINISTRATIVA:	INSTITUTO DE LA JUVENTUD DEL MUNICIPIO DE SOLIDARIDAD	1.4 FECHA ELABORACIÓN:	15/07/2022
1.5 ALINEACIÓN AL PLAN MUNICIPAL DE DESARROLLO 2021-2024		1.6 ALINEACIÓN AL PLAN ESTATAL DE DESARROLLO 2016-2022	
1.5.1 EJE DE DESARROLLO PMD:	EJE_1_SEGURIDAD_Y_CALIDAD_DE_VIDA_PARA_LA_POBLACIÓN	1.6.1 EJE DE DESARROLLO PED:	4. DESARROLLO SOCIAL Y COMBATE A LA DESIGUALDAD
1.5.2 PROGRAMA (POLÍTICA DE ACCIÓN) PMD:	VI_ATENCIÓN_A_GRUPOS_VULNERABLES_IGUALDAD_Y_EQUIDAD_DE_GÉNERO_DERECHOS_HUMANOS_Y_JUVENITUD	1.6.2 PROGRAMA DE DESARROLLO PED:	PROGRAMA 1. EMPLEO Y JUSTICIA LABORAL
1.5.3 LÍNEA DE ACCIÓN PMD:	24. PROMOVER LA INTEGRACIÓN DE LA JUVENTUD EN ACTIVIDADES DEPORTIVAS, CULTURALES, ACADÉMICAS Y LABORALES, A EFECTO DE DISMINUIR EL RIESGO DE QUE CAIGAN EN ADICIONES.		

2. ALINEACIÓN AL PROGRAMA PRESUPUESTARIO

2.1 DENOMINACIÓN DEL PP:	DISEÑO Y CONDUCCIÓN DE LA POLÍTICA PÚBLICA DE DESARROLLO SOCIAL DESDE UNA PERSPECTIVA DE JUVENTUD		
2.2 CLAVE DEL PP:	PP26	2.3 NIVEL MIR:	COMPONENTE
		NÚMERO DE COMPONENTE O ACTIVIDAD:	3
2.4 RESUMEN NARRATIVO:	ACCIONES DE FORMACION ACADEMICA Y PROFESIONAL REALIZADAS		

3. IDENTIFICACIÓN DEL INDICADOR

3.1 NOMBRE DEL INDICADOR:	PROCENTAJE DE ACTIVIDADES DE FORMACION ACADEMICA Y PORFESIONALES REALIZADAS	3.4 TIPO:	GESTIÓN
3.2 DEFINICIÓN DEL INDICADOR:	ESTE INDICADOR MIDE LAS ACCIONES REALIZADAS POR EL INSTITUTO DE LA JUVENTUD CON EL OBJETIVO DE IVICULAR Y CONTRIBUIR A LA INTEGRACION DE LAS JUVENTUDES DE SOLIDARIDAD AL MERCADO LABORAL.	3.5 DIMENSIÓN:	EFICACIA
		3.6 SENTIDO:	REGULAR
3.3 FÓRMULA:	NUMERO DE ACTIVIDADES DE FORMACION ACADEMICA Y PROFESIONAL REALIZADOS/NUMERO DE ACTIVIDADES DE FORMACION ACADEMICA Y PROFESIONAL PROGRAMADAS*100	3.7 FRECUENCIA DE MEDICIÓN:	SEMESTRAL
		3.8 UNIDAD DE MEDIDA DEL INDICADOR:	PORCENTAJE
3.9 MEDIOS DE VERIFICACIÓN:	REPORTE TRIMESTRALINTERNO DEL INSTITUTO DE LA JUVENTUD ENERO-DICIEMBRE 2022 GOBIERNODESOLIDARIDAD/TRANSPARENCIA FRACCION 29		
3.10 LÍNEA BASE		3.11 META 2022	
VALOR	AÑO BASE	VALOR	3.12 CÁLCULO PARA EL INDICADOR
100	2021	100	PORCENTAJE
		3.13 CRITERIO DE SEMAFORIZACIÓN	
		VARIACIÓN RESPECTO META PROG.	ACEPTABLE Hasta +/- 10
		RIESGO	Hasta +/- 0
		CRÍTICO	Más de +/- 0

4. CALENDARIO DE METAS PROGRAMADAS

METAS TRIMESTRALES		1ER TRIMESTRE	2DO TRIMESTRE	3ER TRIMESTRE	4TO TRIMESTRE	PROGRAMADO ANUAL	UNIDAD DE MEDIDA
4.1 INDICADOR	PROCENTAJE DE ACTIVIDADES DE FORMACION ACADEMICA Y PORFESIONALES REALIZADAS	0.00	50.00	0.00	50.00	100.00	PORCENTAJE
4.2 VARIABLE 1	NUMERO DE ACTIVIDADES DE FORMACION ACADEMICA Y PROFESIONAL REALIZADOS	0.00	10.00	0.00	10.00	20.00	ACTIVIDADES
4.3 VARIABLE 2	NUMERO DE ACTIVIDADES DE FORMACION ACADEMICA Y PROFESIONAL PROGRAMADAS	0.00	20.00	0.00	20.00	20.00	ACTIVIDADES


5. CALENDARIO DE METAS EJECUTADAS

METAS TRIMESTRALES		1ER TRIMESTRE	2DO TRIMESTRE	3ER TRIMESTRE	4TO TRIMESTRE	AVANCE ACUMULADO	SEMAFORO TRIMESTRAL
5.1 INDICADOR	PROCENTAJE DE ACTIVIDADES DE FORMACION ACADEMICA Y PORFESIONALES REALIZADAS	0.00	60.00	-	-	60.00	CRÍTICO
5.2 VARIABLE 1	NUMERO DE ACTIVIDADES DE FORMACION ACADEMICA Y PROFESIONAL REALIZADOS	0.00	12.00	-	-	12.00	SEMAFORO ANUAL
5.3 VARIABLE 2	NUMERO DE ACTIVIDADES DE FORMACION ACADEMICA Y PROFESIONAL PROGRAMADAS	0.00	20.00	-	-	20.00	CRÍTICO

5.4 JUSTIFICACIONES: EN ESTE AÑO 2022 SE TIENEN PROGRAMADAS 20 ACTIVIDADES ENFOCADAS A LA FORMACION ACADEMICA Y PROFESIONAL CUYO VALOR ES DEL 100%.PARA ESTE SEGUNDO TRIMESTRE SE PRESENTAN 12 ACCIONES DE 10 PROGRAMADAS SEMESTRALMENTE DERIVADO DEL TRABAJO QUE SE REALIZO EN CONJUNTO CON LAS DISTINTAS INSTANCIAS EDUCATIVAS.

6. RESPONSABLE DIRECTO DEL INDICADOR

6.1 NOMBRE DEL RESPONSABLE:	BRYAN JOSUE VELAZQUEZ DE OCAMPO	6.2 TELÉFONO:	9843173119
6.3 CARGO Y ÁREA:	COORDINADOR OPERATIVO	6.4 CORREO ELECTRÓNICO:	bryan.velazquezdeocampo@gmail.com



C. BRYAN JOSUE VELAZQUEZ DE OCAMPO COORDINADOR OPERATIVO DEL INSTITUTO DE LA JUVENTUD DEL MUNICIPIO DE SOLIDARIDAD

C. ENRIQUE GIOVANNI MARTINES HERNANDEZ DIRECTOR GENERAL DEL INSTITUTO DE LA JUVENTUD DEL MUNICIPIO DE SOLIDARIDAD

JUVENTUD
INSTITUTO DE LA JUVENTUD
DEL MUNICIPIO DE SOLIDARIDAD
GOBIERNO MUNICIPAL • 2021 - 2024



H. AYUNTAMIENTO DEL MUNICIPIO DE SOLIDARIDAD
SECRETARÍA DE PLANEACIÓN Y EVALUACIÓN
FICHA TÉCNICA DE INDICADOR
EJERCICIO FISCAL 2022

1. DATOS GENERALES Y ALINEACIÓN A INSTRUMENTOS DE PLANEACIÓN

1.1 UNIDAD RESPONSABLE:	INSTITUTO DE LA JUVENTUD DEL MUNICIPIO DE SOLIDARIDAD	1.3 TRIMESTRE A REPORTAR:	SEGUNDO
1.2 UNIDAD ADMINISTRATIVA:	INSTITUTO DE LA JUVENTUD DEL MUNICIPIO DE SOLIDARIDAD	1.4 FECHA ELABORACION:	15/07/2022
1.5 ALINEACIÓN AL PLAN MUNICIPAL DE DESARROLLO 2021-2024		1.6 ALINEACIÓN AL PLAN ESTATAL DE DESARROLLO 2016-2022	
1.5.1 EJE DE DESARROLLO PMD:	EJE_1_SEGURIDAD_Y_CALIDAD_DE_VIDA_PARA_LA_POBLACION	1.6.1 EJE DE DESARROLLO PED:	4. DESARROLLO SOCIAL Y COMBATE A LA DESIGUALDAD
1.5.2 PROGRAMA (POLÍTICA DE ACCIÓN) PMD:	VI_ATENCION_A_GRUPOS_VULNERABLES_IGUALDAD_Y_EQUIDAD_DE_GENERO_DERECHOS_HUMANOS_Y_JUVENITUD	1.6.2 PROGRAMA DE DESARROLLO PED:	PROGRAMA 1. EMPLEO Y JUSTICIA LABORAL
1.5.3 LÍNEA DE ACCIÓN PMD:	24. PROMOVER LA INTEGRACIÓN DE LA JUVENTUD EN ACTIVIDADES DEPORTIVAS, CULTURALES, ACADÉMICAS Y LABORALES, A EFECTO DE DISMINUIR EL RIESGO DE QUE CAIGAN EN ADICCIONES.		

2. ALINEACIÓN AL PROGRAMA PRESUPUESTARIO

2.1 DENOMINACIÓN DEL PP:	DISEÑO Y CONDUCCIÓN DE LA POLÍTICA PÚBLICA DE DESARROLLO SOCIAL DESDE UNA PERSPECTIVA DE JUVENTUD				
2.2 CLAVE DEL PP:	PP26	2.3 NIVEL MIR:	ACTIVIDAD	NÚMERO DE COMPONENTE O ACTIVIDAD	3.1
2.4 RESUMEN NARRATIVO:	REALIZACIÓN DE TALLERES ACADEMICOS				

3. IDENTIFICACIÓN DEL INDICADOR

3.1 NOMBRE DEL INDICADOR:	PROCENTAJE DE TALLERES REALIZADOS	3.4 TIPO:	GESTIÓN
3.2 DEFINICIÓN DEL INDICADOR:	ESTE IDICADOR MIDE LOS TALLERES ACADEMICOS CON EL OBJETIVO DE PROMOVER Y FOMENTAR LOS CONOCIMIENTOS ENTRE LAS JUVENTUDES SOLIDARENSES.	3.5 DIMENSIÓN:	EFICACIA
		3.6 SENTIDO:	ASCENDENTE
3.3 FÓRMULA:	NUMERO DE TALLERES REALIZADOS/NUMERO DE TALLERES PROGRAMADOS*100	3.7 FRECUENCIA DE MEDICIÓN:	TRIMESTRAL
		3.8 UNIDAD DE MEDIDA DEL INDICADOR:	PORCENTAJE
3.9 MEDIOS DE VERIFICACIÓN:	REPORTE TRIMESTRALINTERNO DEL INSTITUTO DE LA JUVENTUD ENERO-DICIEMBRE 2022 GOBIERNO SOLIDARIDAD/TRANSPARENCIA FRACCION 29		

3.10 LÍNEA BASE

3.10 LÍNEA BASE		3.11 META 2022	3.12 CÁLCULO PARA EL INDICADOR	3.13 CRITERIO DE SEMAFORIZACIÓN			
VALOR	AÑO BASE	VALOR	PORCENTAJE	VARIACIÓN RESPECTO META PROG.	ACEPTABLE Hasta +/- 10	RIESGO Hasta +/- 15	CRÍTICO Más de +/- 15
70	2021	75					

4. CALENDARIO DE METAS PROGRAMADAS

METAS TRIMESTRALES		1ER TRIMESTRE	2DO TRIMESTRE	3ER TRIMESTRE	4TO TRIMESTRE	PROGRAMADO ANUAL	UNIDAD DE MEDIDA
4.1 INDICADOR	PROCENTAJE DE TALLERES REALIZADOS	17.86	21.43	17.86	17.86	75.00	PORCENTAJE
4.2 VARIABLE 1	NUMERO DE TALLERES REALIZADOS	5.00	6.00	5.00	5.00	21.00	TALLERES
4.3 VARIABLE 2	NUMERO DE TALLERES PROGRAMADOS	28.00	28.00	28.00	28.00	28.00	TALLERES

5. CALENDARIO DE METAS EJECUTADAS

METAS TRIMESTRALES		1ER TRIMESTRE	2DO TRIMESTRE	3ER TRIMESTRE	4TO TRIMESTRE	AVANCE ACUMULADO	SEMAFORO TRIMESTRAL
5.1 INDICADOR	PROCENTAJE DE TALLERES REALIZADOS	10.71	42.86	-	-	53.57	CRÍTICO
5.2 VARIABLE 1	NUMERO DE TALLERES REALIZADOS	3.00	12.00	-	-	15.00	SEMAFORO ANUAL
5.3 VARIABLE 2	NUMERO DE TALLERES PROGRAMADOS	28.00	28.00	-	-	28.00	CRÍTICO

5.4 JUSTIFICACIONES:

EL 100% REPRESENTAN 28 TALLERES ACADEMICO, LA META ANUAL PROGRAMADA PARA ESTE AÑO ES DEL 75% CUYO VALOR EQUIVALE A 21 TALLERES QUE SE ESPERAN REALIZAR AL AÑO. ESTE SEGUNDO TRIMESTRE SE REALIZARON UN TOTAL DE 12 TALLERES DE LOS 6 PROGRAMAS DERIVADO DEL TRABAJO QUE SE REALIZO EN CONJUNTO CON LAS DISTINTAS INSTANCIAS EDUCATIVAS.

6. RESPONSABLE DIRECTO DEL INDICADOR

6.1 NOMBRE DEL RESPONSABLE:	BRYAN JOSUE VELAZQUEZ DE OCAMPO	6.2 TELÉFONO:	9843173119
6.3 CARGO Y ÁREA:	COORDINADOR OPERATIVO	6.4 CORREO ELECTRÓNICO:	bryan.velazquezdeocampo@gmail.com



C. BRYAN JOSUE VELAZQUEZ DE OCAMPO COORDINADOR OPERATIVO DEL INSTITUTO DE LA JUVENTUD DEL MUNICIPIO DE SOLIDARIDAD

C. ERIDJUE GIOVANNI MARTINES HERNANDEZ DIRECTOR GENERAL DEL INSTITUTO DE LA JUVENTUD DEL MUNICIPIO DE SOLIDARIDAD
INSTITUTO DE LA JUVENTUD DEL MUNICIPIO DE SOLIDARIDAD
GOBIERNO MUNICIPAL • 2021 - 2024



H. AYUNTAMIENTO DEL MUNICIPIO DE SOLIDARIDAD
SECRETARÍA DE PLANEACIÓN Y EVALUACIÓN
FICHA TÉCNICA DE INDICADOR
EJERCICIO FISCAL 2022

1. DATOS GENERALES Y ALINEACIÓN A INSTRUMENTOS DE PLANEACIÓN

1.1 UNIDAD RESPONSABLE:	INSTITUTO DE LA JUVENTUD DEL MUNICIPIO DE SOLIDARIDAD	1.3 TRIMESTRE A REPORTAR:	SEGUNDO
1.2 UNIDAD ADMINISTRATIVA:	INSTITUTO DE LA JUVENTUD DEL MUNICIPIO DE SOLIDARIDAD	1.4 FECHA ELABORACION:	C
1.5 ALINEACIÓN AL PLAN MUNICIPAL DE DESARROLLO 2021-2024		1.6 ALINEACIÓN AL PLAN ESTATAL DE DESARROLLO 2016-2022	
1.5.1 EJE DE DESARROLLO PMD:	EJE_1_SEGURIDAD_Y_CALIDAD_DE_VIDA_PARA_LA_POBLACION	1.6.1 EJE DE DESARROLLO PED:	4. DESARROLLO SOCIAL Y COMBATE A LA DESIGUALDAD
1.5.2 PROGRAMA (POLÍTICA DE ACCIÓN) PMD:	VI_ATENCIÓN_A_GRUPOS_VULNERABLES_IGUALDAD_Y_EQUIDAD_DE_GÉNERO_DERECHOS_HUMANOS_Y_JUVENITUD	1.6.2 PROGRAMA DE DESARROLLO PED:	PROGRAMA 1. EMPLEO Y JUSTICIA LABORAL
1.5.3 LÍNEA DE ACCIÓN PMD:	24. PROMOVER LA INTEGRACIÓN DE LA JUVENTUD EN ACTIVIDADES DEPORTIVAS, CULTURALES, ACADÉMICAS Y LABORALES, A EFECTO DE DISMINUIR EL RIESGO DE QUE CAIGAN EN ADICIONES.		

2. ALINEACIÓN AL PROGRAMA PRESUPUESTARIO

2.1 DENOMINACIÓN DEL PP:	DISEÑO Y CONDUCCIÓN DE LA POLÍTICA PÚBLICA DE DESARROLLO SOCIAL DESDE UNA PERSPECTIVA DE JUVENTUD			
2.2 CLAVE DEL PP:	PP26	2.3 NIVEL MIR:	ACTIVIDAD	NÚMERO DE COMPONENTE O ACTIVIDAD
2.4 RESUMEN NARRATIVO:	ELABORACION DE CURSOS ACADEMICOS Y PROFESIONALES GRATUITOS			

3. IDENTIFICACIÓN DEL INDICADOR

3.1 NOMBRE DEL INDICADOR:	PORCENTAJE DE CURSOS REALIZADOS	3.4 TIPO:	GESTIÓN
3.2 DEFINICIÓN DEL INDICADOR:	ESTE INDICADOR MIDE LOS CURSOS ACADEMICOS Y PROFESIONALES GRATUITOS IMPLEMENTADOS POR EL INSTITUTO DE LA JUVENTUD DIRIGIDOS A LAS JUVENTUDES DEL MUNICIPIO DE SOLIDARIDAD.	3.5 DIMENSIÓN:	EFICACIA
		3.6 SENTIDO:	ASCENDENTE
3.3 FÓRMULA:	NUMERO DE CURSOS REALIZADOS/NUMERO DE CURSOS PROGRAMADOS*100	3.7 FRECUENCIA DE MEDICIÓN:	TRIMESTRAL
		3.8 UNIDAD DE MEDIDA DEL INDICADOR:	PORCENTAJE
3.9 MEDIOS DE VERIFICACIÓN:	REPORTE TRIMESTRAL INTERNO DEL INSTITUTO DE LA JUVENTUD ENERO-DICIEMBRE 2022 GOBIERNO DE SOLIDARIDAD/TRANSPARENCIA FRACCION 29		
3.10 LÍNEA BASE		3.11 META 2022	
VALOR	AÑO BASE	VALOR	
62.5	2021	75	
3.12 CÁLCULO PARA EL INDICADOR		3.13 CRITERIO DE SEMAFORIZACIÓN	
PORCENTAJE		VARIACIÓN RESPECTO META PROG.	ACEPTABLE Hasta +/- 10
			RIESGO Hasta +/- 15
			CRÍTICO Más de +/- 15

4. CALENDARIO DE METAS PROGRAMADAS

METAS TRIMESTRALES		1ER TRIMESTRE	2DO TRIMESTRE	3ER TRIMESTRE	4TO TRIMESTRE	PROGRAMADO ANUAL	UNIDAD DE MEDIDA
4.1 INDICADOR	PORCENTAJE DE CURSOS REALIZADOS	18.75	18.75	18.75	18.75	75.00	PORCENTAJE
4.2 VARIABLE 1	NUMERO DE CURSOS REALIZADOS	6.00	6.00	6.00	6.00	24.00	CURSOS
4.3 VARIABLE 2	NUMERO DE CURSOS PROGRAMDOS	32.00	32.00	32.00	32.00	32.00	CURSOS

5. CALENDARIO DE METAS EJECUTADAS

METAS TRIMESTRALES		1ER TRIMESTRE	2DO TRIMESTRE	3ER TRIMESTRE	4TO TRIMESTRE	AVANCE ACUMULADO	SEMAFORO TRIMESTRAL
5.1 INDICADOR	PORCENTAJE DE CURSOS REALIZADOS	9.38	31.25	-	-	40.63	RIESGO
5.2 VARIABLE 1	NUMERO DE CURSOS REALIZADOS	3.00	10.00	-	-	13.00	SEMAFORO ANUAL
5.3 VARIABLE 2	NUMERO DE CURSOS PROGRAMDOS	32.00	32.00	-	-	32.00	CRÍTICO

5.4 JUSTIFICACIONES:

EL 100% REPRESENTAN 32 CURSOS ACADEMICOS Y PROFESIONALES GRATUITOS ,LA META ANUAL PROGRAMADA PARA ESTE AÑO ES DEL 75% CUYO VALOR EQUIVALE A 24 CURSOS. ESTE SEGUNDO TRIMESTRE SE REALIZARON UN TOTAL DE 10 CURSOS DE LOS 6 PROGRAMAS DERIVADO DEL TRABAJO QUE SE REALIZO CON LAS JUVENTUDES INTERSADAS EN LOS DISTINTOS CURSOS CON TEMAS ACADEMICOS Y PROFESIONALES.

6. RESPONSABLE DIRECTO DEL INDICADOR

6.1 NOMBRE DEL RESPONSABLE :	BRYAN JOSUE VELAZQUEZ DE OCAMPO	6.2 TELÉFONO:	9843173119
6.3 CARGO Y ÁREA:	COORDINADOR OPERATIVO	6.4 CORREO ELECTRÓNICO:	bryan.velazquezdeocampo@gmail.com



C. BRYAN JOSUE VELAZQUEZ DE OCAMPO COORDINADOR OPERATIVO DEL INSTITUTO DE LA JUVENTUD DEL MUNICIPIO DE SOLIDARIDAD

C. ENRIQUE GIOVANNI MARTINES HERNANDEZ DIRECTOR GENERAL DEL INSTITUTO DE LA JUVENTUD DEL MUNICIPIO DE SOLIDARIDAD

JUVENTUD
INSTITUTO DE LA JUVENTUD
DEL MUNICIPIO DE SOLIDARIDAD
GOBIERNO MUNICIPAL - 2021 - 2024



H. AYUNTAMIENTO DEL MUNICIPIO DE SOLIDARIDAD
SECRETARÍA DE PLANEACIÓN Y EVALUACIÓN
FICHA TÉCNICA DE INDICADOR
EJERCICIO FISCAL 2022

1. DATOS GENERALES Y ALINEACIÓN A INSTRUMENTOS DE PLANEACIÓN

1.1 UNIDAD RESPONSABLE:	INSTITUTO DE LA JUVENTUD DEL MUNICIPIO DE SOLIDARIDAD	1.3 TRIMESTRE A REPORTAR:	SEGUNDO
1.2 UNIDAD ADMINISTRATIVA:	INSTITUTO DE LA JUVENTUD DEL MUNICIPIO DE SOLIDARIDAD	1.4 FECHA ELABORACION:	15/07/2022
1.5 ALINEACIÓN AL PLAN MUNICIPAL DE DESARROLLO 2021-2024		1.6 ALINEACIÓN AL PLAN ESTATAL DE DESARROLLO 2016-2022	
1.5.1 EJE DE DESARROLLO PMD:	EJE_1_SEGURIDAD_Y_CALIDAD_DE_VIDA_PARA_LA_POBLACION	1.6.1 EJE DE DESARROLLO PED:	4. DESARROLLO SOCIAL Y COMBATE A LA DESIGUALDAD
1.5.2 PROGRAMA (POLÍTICA DE ACCIÓN) PMD:	VI_ATENCION_A_GRUPOS_VULNERABLES_IGUALDAD_Y_EQUIDAD_DE_GENERO_DERECHOS_HUMANOS_Y_JUVENTUD	1.6.2 PROGRAMA DE DESARROLLO PED:	PROGRAMA 1. EMPLEO Y JUSTICIA LABORAL
1.5.3 LÍNEA DE ACCIÓN PMD:	24. PROMOVER LA INTEGRACIÓN DE LA JUVENTUD EN ACTIVIDADES DEPORTIVAS, CULTURALES, ACADÉMICAS Y LABORALES, A EFECTO DE DISMINUIR EL RIESGO DE QUE CAIGAN EN ADICIONES.		

2. ALINEACIÓN AL PROGRAMA PRESUPUESTARIO

2.1 DENOMINACIÓN DEL PP:	DISEÑO Y CONDUCCIÓN DE LA POLÍTICA PÚBLICA DE DESARROLLO SOCIAL DESDE UNA PERSPECTIVA DE JUVENTUD				
2.2 CLAVE DEL PP:	PP26	2.3 NIVEL MIR:	COMPONENTE	NÚMERO DE COMPONENTE O ACTIVIDAD	4
2.4 RESUMEN NARRATIVO:	ACCIONES DE INTEGRACION AL MUNDO LABORAL EJECUTADA				

3. IDENTIFICACIÓN DEL INDICADOR

3.1 NOMBRE DEL INDICADOR:	PROCENTAJE DE ACCIONES REALIZADOS DE INTEGRACION AL MUNDO LABORAL	3.4 TIPO:	GESTIÓN				
3.2 DEFINICIÓN DEL INDICADOR:	ESTE INDICADOR MIDE LAS ACCIONES ENFOCADAS A LA INTEGRACION AL MUNDO LABORAL, CON EL OBJETIVO DE BRINDAR OPORTUNIDADES DE EMPLO A LAS JUVENTUDES SOLIDARENSES.	3.5 DIMENSIÓN:	EFICACIA				
		3.6 SENTIDO:	ASCENDENTE				
3.3 FÓRMULA:	NUMERO DE ACCIONES AL MUNDO LABORAL EJECUTADOS/NUMERO DE ACCIONES AL MUNDO LABORAL PROGRAMADOS*100	3.7 FRECUENCIA DE MEDICIÓN:	SEMESTRAL				
		3.8 UNIDAD DE MEDIDA DEL INDICADOR:	PORCENTAJE				
3.9 MEDIOS DE VERIFICACIÓN:	REPORTE TRIMESTRAL/INTERNO DEL INSTITUTO DE LA JUVENTUD ENERO-DICIEMBRE 2022 GOBIERNODESOLIDARIDAD/TRANSPARENCIA FRACCION 27						
3.10 LÍNEA BASE		3.11 META 2022		3.12 CÁLCULO PARA EL INDICADOR		3.13 CRITERIO DE SEMAFORIZACIÓN	
VALOR	AÑO BASE	VALOR		VARIACIÓN RESPECTO META PROG.	ACEPTABLE Hasta +/- 10	RIESGO Hasta +/- 15	CRÍTICO Más de +/- 15
50	2021	75	PORCENTAJE				

4. CALENDARIO DE METAS PROGRAMADAS

METAS TRIMESTRALES		1ER TRIMESTRE	2DO TRIMESTRE	3ER TRIMESTRE	4TO TRIMESTRE	PROGRAMADO ANUAL	UNIDAD DE MEDIDA
4.1 INDICADOR	PROCENTAJE DE ACCIONES REALIZADOS DE INTEGRACION AL MUNDO LABORAL	0.00	37.50	0.00	37.50	75.00	PORCENTAJE
4.2 VARIABLE 1	NUMERO DE ACCIONES AL MUNDO LABORAL EJECUTADAS	0.00	9.00	0.00	9.00	18.00	ACCIONES
4.3 VARIABLE 2	NUMERO DE ACCIONES AL MUNDO LABORAL PROGRAMADAS	0.00	24.00	0.00	24.00	24.00	ACCIONES


5. CALENDARIO DE METAS EJECUTADAS

METAS TRIMESTRALES		1ER TRIMESTRE	2DO TRIMESTRE	3ER TRIMESTRE	4TO TRIMESTRE	AVANCE ACUMULADO	SEMAFORO TRIMESTRAL
5.1 INDICADOR	PROCENTAJE DE ACCIONES REALIZADOS DE INTEGRACION AL MUNDO LABORAL	0.00	41.67	-	-	41.67	ACEPTABLE
5.2 VARIABLE 1	NUMERO DE ACCIONES AL MUNDO LABORAL EJECUTADAS	0.00	10.00	-	-	10.00	SEMAFORO ANUAL
5.3 VARIABLE 2	NUMERO DE ACCIONES AL MUNDO LABORAL PROGRAMADAS	0.00	24.00	-	-	24.00	CRITICO

5.4 JUSTIFICACIONES: EL 100% REPRESENTAN 24 ACCIONES AL MUNDO LABORAL ,LA META ANUAL PROGRAMADA PARA ESTE AÑO ES DEL 75% CUYO VALOR EQUIVALE A 18 ACCIONES. PARA ESTE SEGUNDO TRIMESTRE SE REALIZARON ACCIONES 10 DE LAS 9 PROGRAMADAS SEMESTRALMENTE DERIVADO DEL TRABAJO QUE SE REALIZO EN EL PROGRAMA "OPORTUNIDAD JOVEN".

6. RESPONSABLE DIRECTO DEL INDICADOR

6.1 NOMBRE DEL RESPONSABLE :	BRYAN JOSUE VELAZQUEZ DE OCAMPO	6.2 TELÉFONO:	9843173119
6.3 CARGO Y ÁREA:	COORDINADOR OPERATIVO	6.4 CORREO ELECTRÓNICO:	bryan.velazquezdeocampo@gmail.com



C.BRYAN JOSUE VELAZQUEZ DE OCAMPO COORDINADOR OPERATIVO DEL INSTITUTO DE LA JUVENTUD DEL MUNICIPIO DE SOLIDARIDAD

C.ENRIQUE GIOVANNI MARTINES HERNANDEZ DIRECTOR GENERAL DEL INSTITUTO DE LA JUVENTUD DEL MUNICIPIO DE SOLIDARIDAD

JUVENTUD
INSTITUTO DE LA JUVENTUD
DEL MUNICIPIO DE SOLIDARIDAD
GOBIERNO MUNICIPAL • 2021 - 2024



H. AYUNTAMIENTO DEL MUNICIPIO DE SOLIDARIDAD
SECRETARÍA DE PLANEACIÓN Y EVALUACIÓN
FICHA TÉCNICA DE INDICADOR
EJERCICIO FISCAL 2022

1. DATOS GENERALES Y ALINEACIÓN A INSTRUMENTOS DE PLANEACIÓN

1.1 UNIDAD RESPONSABLE:	INSTITUTO DE LA JUVENTUD DEL MUNICIPIO DE SOLIDARIDAD	1.3 TRIMESTRE A REPORTAR:	SEGUNDO
1.2 UNIDAD ADMINISTRATIVA:	INSTITUTO DE LA JUVENTUD DEL MUNICIPIO DE SOLIDARIDAD	1.4 FECHA ELABORACION:	15/07/2022
1.5 ALINEACIÓN AL PLAN MUNICIPAL DE DESARROLLO 2021-2024		1.6 ALINEACIÓN AL PLAN ESTATAL DE DESARROLLO 2016-2022	
1.5.1 EJE DE DESARROLLO PMD:	EJE_1_SEGURIDAD_Y_CALIDAD_DE_VIDA_PARA_LA_POBLACION	1.6.1 EJE DE DESARROLLO PED:	4. DESARROLLO SOCIAL Y COMBATE A LA DESIGUALDAD
1.5.2 PROGRAMA (POLÍTICA DE ACCIÓN) PMD:	VI_ATENCION_A_GRUPOS_VULNERABLES_IGUALDAD_Y_EQUIDAD_DE_GENERO_DERECHOS_HUMANOS_Y_JUVENTUD	1.6.2 PROGRAMA DE DESARROLLO PED:	PROGRAMA 1. EMPLEO Y JUSTICIA LABORAL
1.5.3 LÍNEA DE ACCIÓN PMD:	24. PROMOVER LA INTEGRACIÓN DE LA JUVENTUD EN ACTIVIDADES DEPORTIVAS, CULTURALES, ACADÉMICAS Y LABORALES, A EFECTO DE DISMINUIR EL RIESGO DE QUE CAIGAN EN ADICCIONES.		

2. ALINEACIÓN AL PROGRAMA PRESUPUESTARIO

2.1 DENOMINACIÓN DEL PP:	DISEÑO Y CONDUCCIÓN DE LA POLÍTICA PÚBLICA DE DESARROLLO SOCIAL DESDE UNA PERSPECTIVA DE JUVENTUD				
2.2 CLAVE DEL PP:	PP26	2.3 NIVEL MIR:	ACTIVIDAD	NÚMERO DE COMPONENTE O ACTIVIDAD	4.1
2.4 RESUMEN NARRATIVO:	REALIZACION DE TALLERES DE INTEGRACION AL MERCADO LABORAL				

3. IDENTIFICACIÓN DEL INDICADOR

3.1 NOMBRE DEL INDICADOR:	PORCENTAJE DE TALLERES DE INTEGRACION AL MERCADO LABORAL REALIZADOS	3.4 TIPO:	GESTIÓN
3.2 DEFINICIÓN DEL INDICADOR:	ESTE INDICADOR MIDE EL CONJUNTO DE TALLERES DE INTEGRACION AL MERCADO LABORAL CON EL OBJETIVO DE BRINDAR HERRAMIENTAS PARA FORTALECER SUS HABILIDADES EN EL MERCADO LABORAL.	3.5 DIMENSIÓN:	EFICACIA
		3.6 SENTIDO:	ASCENDENTE
3.3 FÓRMULA:	NUMERO DE TALLERES REALIZADOS/NUMERO DE TALLERES PROGRAMADOS*100	3.7 FRECUENCIA DE MEDICIÓN:	TRIMESTRAL
		3.8 UNIDAD DE MEDIDA DEL INDICADOR:	PORCENTAJE
3.9 MEDIOS DE VERIFICACIÓN:	REPORTE TRIMESTRAL INTERNO DEL INSTITUTO DE LA JUVENTUD ENERO-DICIEMBRE 2022 GOBIERNO SOLIDARIDAD/TRANSPARENCIA FRACCION 29		
3.10 LÍNEA BASE		3.11 META 2022	
VALOR	AÑO BASE	VALOR	
25	2021	50	
		3.12 CÁLCULO PARA EL INDICADOR	3.13 CRITERIO DE SEMAFORIZACIÓN
		PORCENTAJE	VARIACIÓN RESPECTO META PROG.
			ACEPTABLE Hasta +/- 10
			RIESGO Hasta +/- 15
			CRÍTICO Más de +/- 15

4. CALENDARIO DE METAS PROGRAMADAS

METAS TRIMESTRALES		1ER TRIMESTRE	2DO TRIMESTRE	3ER TRIMESTRE	4TO TRIMESTRE	PROGRAMADO ANUAL	UNIDAD DE MEDIDA
4.1 INDICADOR	PORCENTAJE DE TALLERES DE INTEGRACION AL MERCADO LABORAL REALIZADOS	12.50	12.50	12.50	12.50	50.00	PORCENTAJE
4.2 VARIABLE 1	NUMERO DE TALLERES REALIZADOS	3.00	3.00	3.00	3.00	12.00	TALLERES
4.3 VARIABLE 2	NUMERO DE TALLERES PROGRAMADOS	24.00	24.00	24.00	24.00	24.00	TALLERES

5. CALENDARIO DE METAS EJECUTADAS

METAS TRIMESTRALES		1ER TRIMESTRE	2DO TRIMESTRE	3ER TRIMESTRE	4TO TRIMESTRE	AVANCE ACUMULADO	SEMAFORO TRIMESTRAL
5.1 INDICADOR	PORCENTAJE DE TALLERES DE INTEGRACION AL MERCADO LABORAL REALIZADOS	8.33	4.17	-	-	12.50	ACEPTABLE
5.2 VARIABLE 1	NUMERO DE TALLERES REALIZADOS	2.00	1.00	-	-	3.00	SEMAFORO ANUAL
5.3 VARIABLE 2	NUMERO DE TALLERES PROGRAMADOS	24.00	24.00	-	-	24.00	CRITICO

5.4 JUSTIFICACIONES:

EL 100% REPRESENTAN 24 TALLER DE INTEGRACION AL MERCADO AL MUNDO LABORAL ,LA META ANUAL PROGRAMADA PARA ESTE AÑO ES DEL 50% CUYO VALOR EQUIVALE A 18 TALLERES. ESTE SEGUNDO TRIMESTRE SE REALIZARON UN TOTAL DE 1 TALLERES DE LOS 3 PROGRAMAS DERIVADO DE LA FALTA DE TIEMPO DE LAS JUVENTUDES POR ETAPA DE REGRESO A CLASES PRESENCIALES.

6. RESPONSABLE DIRECTO DEL INDICADOR

6.1 NOMBRE DEL RESPONSABLE :	BRYAN JOSUE VELAZQUEZ DE OCAMPO	6.2 TELÉFONO:	9843173119
6.3 CARGO Y ÁREA:	COORDINADOR OPERATIVO	6.4 CORREO ELECTRÓNICO:	bryan.velazquezdeocampo@gmail.com



C. BRYAN JOSUE VELAZQUEZ DE OCAMPO COORDINADOR OPERATIVO
INSTITUTO DE LA JUVENTUD DEL MUNICIPIO DE SOLIDARIDAD

C. ENRIQUE GIOVANNI MARTINES HERNANDEZ DIRECTOR GENERAL DEL
INSTITUTO DE LA JUVENTUD DEL MUNICIPIO DE SOLIDARIDAD

JUVENTUD
INSTITUTO DE LA JUVENTUD
DEL MUNICIPIO DE SOLIDARIDAD
GOBIERNO MUNICIPAL • 2021 - 2024



H. AYUNTAMIENTO DEL MUNICIPIO DE SOLIDARIDAD
SECRETARÍA DE PLANEACIÓN Y EVALUACIÓN
FICHA TÉCNICA DE INDICADOR
EJERCICIO FISCAL 2022

1. DATOS GENERALES Y ALINEACIÓN A INSTRUMENTOS DE PLANEACIÓN

1.1 UNIDAD RESPONSABLE:	INSTITUTO DE LA JUVENTUD DEL MUNICIPIO DE SOLIDARIDAD	1.3 TRIMESTRE A REPORTAR:	SEGUNDO
1.2 UNIDAD ADMINISTRATIVA:	INSTITUTO DE LA JUVENTUD DEL MUNICIPIO DE SOLIDARIDAD	1.4 FECHA ELABORACION:	15/07/2022
1.5 ALINEACIÓN AL PLAN MUNICIPAL DE DESARROLLO 2021-2024		1.6 ALINEACIÓN AL PLAN ESTATAL DE DESARROLLO 2016-2022	
1.5.1 EJE DE DESARROLLO PMD:	EJE_1_SEGURIDAD_Y_CALIDAD_DE_VIDA_PARA_LA_POBLACION	1.6.1 EJE DE DESARROLLO PED:	4. DESARROLLO SOCIAL Y COMBATE A LA DESIGUALDAD
1.5.2 PROGRAMA (POLÍTICA DE ACCIÓN) PMD:	VI_ATENCION_A_GRUPOS_VULNERABLES_IGUALDAD_Y_EQUIDAD_DE_GENERO_DERECHOS_HUMANOS_Y_JUVENUTUD	1.6.2 PROGRAMA DE DESARROLLO PED:	PROGRAMA 2. DESARROLLO, INNOVACIÓN Y DIVERSIFICACIÓN ECONÓMICA
1.5.3 LÍNEA DE ACCIÓN PMD:	24. PROMOVER LA INTEGRACIÓN DE LA JUVENTUD EN ACTIVIDADES DEPORTIVAS, CULTURALES, ACADÉMICAS Y LABORALES, A EFECTO DE DISMINUIR EL RIESGO DE QUE CAIGAN EN ADICCIONES.		

2. ALINEACIÓN AL PROGRAMA PRESUPUESTARIO

2.1 DENOMINACIÓN DEL PP:	DISEÑO Y CONDUCCIÓN DE LA POLÍTICA PÚBLICA DE DESARROLLO SOCIAL DESDE UNA PERSPECTIVA DE JUVENTUD				
2.2 CLAVE DEL PP:	PP26	2.3 NIVEL MIR:	ACTIVIDAD	NÚMERO DE COMPONENTE O ACTIVIDAD:	4.2
2.4 RESUMEN NARRATIVO:	ELABORACION DE IMPARTICION DE CAPACITACIONES DE EMPRENDIMIENTO				

3. IDENTIFICACIÓN DEL INDICADOR

3.1 NOMBRE DEL INDICADOR:	PORCENTAJE DE CAPACITACIONES DE EMPRENDIMIENTO REALIZADOS	3.4 TIPO:	GESTIÓN
3.2 DEFINICIÓN DEL INDICADOR:	ESTE INDICADOR MIDE EL CONJUNTO DE CAPACITACIONES PARA EL FORTALECIMIENTO DEL EMPRENDIMIENTO ENTRE LAS JUVENTUDES DEL MUNICIPIO.	3.5 DIMENSIÓN:	EFICACIA
		3.6 SENTIDO:	ASCENDENTE
3.3 FÓRMULA:	NUMERO DE CAPACITACIONES DE EMPRENDIMIENTO REALIZADAS/NUMERO DE CAPACITACIONES DE EMPRENDIMIENTO PROGRAMADAS*100	3.7 FRECUENCIA DE MEDICIÓN:	TRIMESTRAL
		3.8 UNIDAD DE MEDIDA DEL INDICADOR:	PORCENTAJE
3.9 MEDIOS DE VERIFICACIÓN:	REPORTE TRIMESTRAL INTERNO DEL INSTITUTO DE LA JUVENTUD ENERO-DICIEMBRE 2022 GOBIERNODESOLIDARIDAD/TRANSPARENCIA FRACCION 28		

3.10 LÍNEA BASE

3.10 LÍNEA BASE		3.11 META 2022		3.12 CÁLCULO PARA EL INDICADOR	3.13 CRITERIO DE SEMAFORIZACIÓN		
VALOR	AÑO BASE	VALOR			VARIACIÓN RESPECTO META PROG.	ACEPTABLE Hasta +/- 10	RIESGO Hasta +/- 15
75	2021	100		PORCENTAJE			

4. CALENDARIO DE METAS PROGRAMADAS

METAS TRIMESTRALES		1ER TRIMESTRE	2DO TRIMESTRE	3ER TRIMESTRE	4TO TRIMESTRE	PROGRAMADO ANUAL	UNIDAD DE MEDIDA
4.1 INDICADOR	PORCENTAJE DE CAPACITACIONES DE EMPRENDIMIENTO REALIZADOS	25.00	25.00	25.00	25.00	100.00	PORCENTAJE
4.2 VARIABLE 1	NUMERO DE CAPACITACIONES DE EMPRENDIMIENTO REALIZADAS	3.00	3.00	3.00	3.00	12.00	CAPACITACIONES
4.3 VARIABLE 2	NUMERO DE CAPACITACIONES DE EMPRENDIMIENTO PROGRAMADAS	12.00	12.00	12.00	12.00	12.00	CAPACITACIONES

5. CALENDARIO DE METAS EJECUTADAS

METAS TRIMESTRALES		1ER TRIMESTRE	2DO TRIMESTRE	3ER TRIMESTRE	4TO TRIMESTRE	AVANCE ACUMULADO	SEMAFORO TRIMESTRAL
5.1 INDICADOR	PORCENTAJE DE CAPACITACIONES DE EMPRENDIMIENTO REALIZADOS	16.67	100.00	-	-	116.67	CRÍTICO
5.2 VARIABLE 1	NUMERO DE CAPACITACIONES DE EMPRENDIMIENTO REALIZADAS	2.00	12.00	-	-	14.00	SEMAFORO ANUAL
5.3 VARIABLE 2	NUMERO DE CAPACITACIONES DE EMPRENDIMIENTO PROGRAMADAS	12.00	12.00	-	-	12.00	CRÍTICO

5.4 JUSTIFICACIONES: EN ESTE AÑO 2022 SE TIENEN PROGRAMADAS 12 CAPACITACIONES DE EMPRENDIMIENTO CUYO VALOR ES DEL 100%. ESTE SEGUNDO TRIMESTRE SE REALIZARON UN TOTAL DE 12 CAPACITACIONES DE LOS 3 PROGRAMAS DERIVADO DEL TRABAJO QUE SE REALIZO EN EL PROGRAMA "OPORTUNIDAD JOVEN".

6. RESPONSABLE DIRECTO DEL INDICADOR

6.1 NOMBRE DEL RESPONSABLE:	BRYAN JOSUE VELAZQUEZ DE OCAMPO	6.2 TELÉFONO:	9843173119
6.3 CARGO Y ÁREA:	COORDINADOR OPERATIVO	6.4 CORREO ELECTRÓNICO:	bryan.velazquezdeocampo@gmail.com



C. BRYAN JOSUE VELAZQUEZ DE OCAMPO COORDINADOR OPERATIVO DEL INSTITUTO DE LA JUVENTUD DEL MUNICIPIO DE SOLIDARIDAD

CENRIQUE GIOVANNI MARTINES HERNANDEZ DIRECTOR GENERAL DEL INSTITUTO DE LA JUVENTUD DEL MUNICIPIO DE SOLIDARIDAD

JUVENTUD
INSTITUTO DE LA JUVENTUD
DEL MUNICIPIO DE SOLIDARIDAD
GOBIERNO MUNICIPAL · 2021 - 2024



H. AYUNTAMIENTO DEL MUNICIPIO DE SOLIDARIDAD
SECRETARÍA DE PLANEACIÓN Y EVALUACIÓN
FICHA TÉCNICA DE INDICADOR
EJERCICIO FISCAL 2022

1. DATOS GENERALES Y ALINEACIÓN A INSTRUMENTOS DE PLANEACIÓN

1.1 UNIDAD RESPONSABLE:	INSTITUTO DE LA JUVENTUD DEL MUNICIPIO DE SOLIDARIDAD	1.3 TRIMESTRE A REPORTAR:	SEGUNDO
1.2 UNIDAD ADMINISTRATIVA:	INSTITUTO DE LA JUVENTUD DEL MUNICIPIO DE SOLIDARIDAD	1.4 FECHA ELABORACION:	15/07/2022
1.5 ALINEACIÓN AL PLAN MUNICIPAL DE DESARROLLO 2021-2024		1.6 ALINEACIÓN AL PLAN ESTATAL DE DESARROLLO 2016-2022	
1.5.1 EJE DE DESARROLLO PMD:	EJE_1_SEGURIDAD_Y_CALIDAD_DE_VIDA_PARA_LA_POBLACION	1.6.1 EJE DE DESARROLLO PED:	4. DESARROLLO SOCIAL Y COMBATE A LA DESIGUALDAD
1.5.2 PROGRAMA (POLÍTICA DE ACCIÓN) PMD:	VI_ATENCIÓN_A_GRUPOS_VULNERABLES_IGUALDAD_Y_EQUIDAD_DE_GÉNERO_DERECHOS_HUMANOS_Y_JUVENITUD	1.6.2 PROGRAMA DE DESARROLLO PED:	PROGRAMA 22. RECOMPOSICIÓN DEL TEJIDO SOCIAL
1.5.3 LÍNEA DE ACCIÓN PMD:	21. ORGANIZAR EVENTOS SOCIALES, CULTURALES Y DEPORTIVOS PARA PROMOVER LA CONVIVENCIA FAMILIAR Y LA INTEGRACIÓN COMUNITARIA.		

2. ALINEACIÓN AL PROGRAMA PRESUPUESTARIO

2.1 DENOMINACIÓN DEL PP:	DISEÑO Y CONDUCCIÓN DE LA POLÍTICA PÚBLICA DE DESARROLLO SOCIAL DESDE UNA PERSPECTIVA DE JUVENTUD				
2.2 CLAVE DEL PP:	PP26	2.3 NIVEL MIR:	COMPONENTE	NÚMERO DE COMPONENTE O ACTIVIDAD:	5
2.4 RESUMEN NARRATIVO:	ACCIONES QUE FOMENTAN LOS VALORES Y LA INTEGRACION EN LA POBLACION JOVEN REALIZADA				

3. IDENTIFICACIÓN DEL INDICADOR

3.1 NOMBRE DEL INDICADOR:	PORCENTAJE DE ACCIONES DE FOMENTO A LOS VALORES Y LA INTEGRACION REALIZADAS	3.4 TIPO:	GESTIÓN				
3.2 DEFINICIÓN DEL INDICADOR:	ESTE INDICADOR MIDE LAS ACCIONES ENFOCADAS AL FOMENTO DE LOS VALORES Y LA INTEGRACION DE LA POBLACION JOVEN DEL MUNICIPIO CON EL OBJETIVO DEL ACOMPAÑAMIENTO EN SU ETAPA DE CRECIMIENTO IMPULSANDO BUENAS PRACTICAS.	3.5 DIMENSIÓN:	EFICACIA				
		3.6 SENTIDO:	ASCENDENTE				
3.3 FÓRMULA:	NUMERO DE ACTIVIDADES DE FOMENTO A LOS VALORES Y A LA UNION REALIZADAS/NUMERO DE ACTIVIDADES DE FOMENTO A LOS VALORES Y A LA UNION PROGRAMADAS*100	3.7 FRECUENCIA DE MEDICIÓN:	SEMESTRAL				
		3.8 UNIDAD DE MEDIDA DEL INDICADOR:	PORCENTAJE				
3.9 MEDIOS DE VERIFICACIÓN:	REPORTE TRIMESTRAL INTERNO DEL INSTITUTO DE LA JUVENTUD ENERO-DICIEMBRE 2022 GOBIERNO DE SOLIDARIDAD/TRANSPARENCIA FRACCION 30						
3.10 LÍNEA BASE		3.13 CRITERIO DE SEMAFORIZACIÓN					
VALOR	AÑO BASE	3.11 META 2022	3.12 CÁLCULO PARA EL INDICADOR	VARIACIÓN RESPECTO META PROG.	ACEPTABLE Hasta +/- 5	RIESGO Hasta +/- 10	CRÍTICO Más de +/- 10
25	2021	50	PORCENTAJE				

4. CALENDARIO DE METAS PROGRAMADAS

METAS TRIMESTRALES		1ER TRIMESTRE	2DO TRIMESTRE	3ER TRIMESTRE	4TO TRIMESTRE	PROGRAMADO ANUAL	UNIDAD DE MEDIDA
4.1 INDICADOR	PORCENTAJE DE ACCIONES DE FOMENTO A LOS VALORES Y LA INTEGRACION REALIZADAS	0.00	25.00	0.00	25.00	50.00	PORCENTAJE
4.2 VARIABLE 1	NUMERO DE ACTIVIDADES DE FOMENTO A LOS VALORES Y A LA UNION REALIZADAS	0.00	8.00	0.00	8.00	16.00	ACTIVIDADES
4.3 VARIABLE 2	NUMERO DE ACTIVIDADES DE FOMENTO A LOS VALORES Y A LA UNION PROGRAMADAS	0.00	32.00	0.00	32.00	32.00	ACTIVIDADES

5. CALENDARIO DE METAS EJECUTADAS

METAS TRIMESTRALES		1ER TRIMESTRE	2DO TRIMESTRE	3ER TRIMESTRE	4TO TRIMESTRE	AVANCE ACUMULADO	SEMAFORO TRIMESTRAL
5.1 INDICADOR	PORCENTAJE DE ACCIONES DE FOMENTO A LOS VALORES Y LA INTEGRACION REALIZADAS	0.00	40.63	-	-	40.63	CRÍTICO
5.2 VARIABLE 1	NUMERO DE ACTIVIDADES DE FOMENTO A LOS VALORES Y A LA UNION REALIZADAS	0.00	13.00	-	-	13.00	SEMAFORO ANUAL
5.3 VARIABLE 2	NUMERO DE ACTIVIDADES DE FOMENTO A LOS VALORES Y A LA UNION PROGRAMADAS	0.00	32.00	-	-	32.00	RIESGO

5.4 JUSTIFICACIONES:

EL 100% REPRESENTAN 32 ACCIONES QUE FOMENTAN LOS VALORES Y LA INTEGRACION EN LA POBLACION JOVEN ,LA META ANUAL PROGRAMADA PARA ESTE AÑO ES DEL 50% CUYO VALOR EQUIVALE A 16 ACCIONES. PARA ESTE SEGUNDO TRIMESTRE SE REALIZARON 13 ACCIONES DE LOS 8 PROGRAMADOS DERIVADO DE LOS TALLERES Y ACTIVIDADES QUE SE IMPLEMENTARON CON LAS JUVENTUDES DE DIFERENTES SECTORES.

6. RESPONSABLE DIRECTO DEL INDICADOR

6.1 NOMBRE DEL RESPONSABLE :	BRYAN JOSUE VELAZQUEZ DE OCAMPO	6.2 TELÉFONO:	9843173119
6.3 CARGO Y ÁREA:	COORDINADOR OPERATIVO	6.4 CORREO	bryan.velazquezdeocampo@gmail.com



C.BRYAN JOSUE VELAZQUEZ DE OCAMPO COORDINADOR OPERATIVO DEL INSTITUTO DE LA JUVENTUD DEL MUNICIPIO DE SOLIDARIDAD

JUVENTUD
INSTITUTO DE LA JUVENTUD
DEL MUNICIPIO DE SOLIDARIDAD
GOBIERNO MUNICIPAL · 2021 - 2024

G. GIOVANNI MARTINES HERNANDEZ DIRECTOR GENERAL DEL INSTITUTO DE LA JUVENTUD DEL MUNICIPIO DE SOLIDARIDAD



H. AYUNTAMIENTO DEL MUNICIPIO DE SOLIDARIDAD
SECRETARÍA DE PLANEACIÓN Y EVALUACIÓN
FICHA TÉCNICA DE INDICADOR
EJERCICIO FISCAL 2022

1. DATOS GENERALES Y ALINEACIÓN A INSTRUMENTOS DE PLANEACIÓN

1.1 UNIDAD RESPONSABLE:	INSTITUTO DE LA JUVENTUD DEL MUNICIPIO DE SOLIDARIDAD	1.3 TRIMESTRE A REPORTAR:	SEGUNDO
1.2 UNIDAD ADMINISTRATIVA:	INSTITUTO DE LA JUVENTUD DEL MUNICIPIO DE SOLIDARIDAD	1.4 FECHA ELABORACION:	15/07/2022
1.5 ALINEACIÓN AL PLAN MUNICIPAL DE DESARROLLO 2021-2024		1.6 ALINEACIÓN AL PLAN ESTATAL DE DESARROLLO 2016-2022	
1.5.1 EJE DE DESARROLLO PMD:	EJE_1_SEGURIDAD_Y_CALIDAD_DE_VIDA_PARA_LA_POBLACION	1.6.1 EJE DE DESARROLLO PED:	4. DESARROLLO SOCIAL Y COMBATE A LA DESIGUALDAD
1.5.2 PROGRAMA (POLÍTICA DE ACCIÓN) PMD:	VI_ATENCION_A_GRUPOS_VULNERABLES_IGUALDAD_Y_EQUIDAD_DE_GENERO_DERECHOS_HUMANOS_Y_JUVENTUD	1.6.2 PROGRAMA DE DESARROLLO PED:	PROGRAMA 22. RECOMPOSICIÓN DEL TEJIDO SOCIAL
1.5.3 LÍNEA DE ACCIÓN PMD:	21. ORGANIZAR EVENTOS SOCIALES, CULTURALES Y DEPORTIVOS PARA PROMOVER LA CONVIVENCIA FAMILIAR Y LA INTEGRACIÓN COMUNITARIA.		

2. ALINEACIÓN AL PROGRAMA PRESUPUESTARIO

2.1 DENOMINACIÓN DEL PP:	DISEÑO Y CONDUCCIÓN DE LA POLÍTICA PÚBLICA DE DESARROLLO SOCIAL DESDE UNA PERSPECTIVA DE JUVENTUD				
2.2 CLAVE DEL PP:	PP26	2.3 NIVEL MIR:	ACTIVIDAD	NÚMERO DE COMPONENTE O ACTIVIDAD	5.1
2.4 RESUMEN NARRATIVO:	REALIZACION DE TALLERES DE FOMENTO A LA UNION EN LA SOCIEDAD				

3. IDENTIFICACIÓN DEL INDICADOR

3.1 NOMBRE DEL INDICADOR:	PORCENTAJE DE TALLERES DE FOMENTO A LA UNION EN LA SOCIEDAD	3.4 TIPO:	GESTIÓN
3.2 DEFINICIÓN DEL INDICADOR:	ESTE INDICADOR MIDE EL NUMERO DE TALLERES DE FOMENTO A LA POBLACION JOVEN DEL MUNICIPIO A LA UNION A LA SOCIEDAD IMPULSANDO UNA CONVIVENCIA SANA Y ARMONIOSA EN UN MARCO DE RESPETO DE LOS DRECHOS HUMANOS.	3.5 DIMENSIÓN:	EFICACIA
		3.6 SENTIDO:	ASCENDENTE
3.3 FÓRMULA:	NUMERO DE TALLERES DE FOMENTO A LA UNION REALIZADOS/NUMERO DE TALLERES DE FOMENTO A LA UNION PROGRAMADOS*100	3.7 FRECUENCIA DE MEDICIÓN:	TRIMESTRAL
		3.8 UNIDAD DE MEDIDA DEL INDICADOR:	PORCENTAJE
3.9 MEDIOS DE VERIFICACIÓN:	REPORTE TRIMESTRALINTERNO DEL INSTITUTO DE LA JUVENTUD ENERO-DICIEMBRE 2022 GOBIERNODESOLIDARIDAD/TRANSPARENCIA FRACCION 32		

3.10 LÍNEA BASE

VALOR	AÑO BASE	3.11 META 2022	VALOR	3.12 CÁLCULO PARA EL INDICADOR	3.13 CRITERIO DE SEMAFORIZACIÓN			
37.5	2021	50		PORCENTAJE	VARIACIÓN RESPECTO META PROG.	ACEPTABLE Hasta +/- 10	RIESGO Hasta +/- 15	CRÍTICO Más de +/- 15

4. CALENDARIO DE METAS PROGRAMADAS

METAS TRIMESTRALES		1ER TRIMESTRE	2DO TRIMESTRE	3ER TRIMESTRE	4TO TRIMESTRE	PROGRAMADO ANUAL	UNIDAD DE MEDIDA
4.1 INDICADOR	PORCENTAJE DE TALLERES DE FOMENTO A LA UNION EN LA SOCIEDAD	12.50	12.50	12.50	12.50	50.00	PORCENTAJE
4.2 VARIABLE 1	NUMERO DE TALLERES DE FOMENTO A LA UNION REALIZADOS	3.00	3.00	3.00	3.00	12.00	TALLERES
4.3 VARIABLE 2	NUMERO DE TALLERES DE FOMENTO A LA UNION PROGRAMADOS	24.00	24.00	24.00	24.00	24.00	TALLERES

5. CALENDARIO DE METAS EJECUTADAS

METAS TRIMESTRALES		1ER TRIMESTRE	2DO TRIMESTRE	3ER TRIMESTRE	4TO TRIMESTRE	AVANCE ACUMULADO	SEMAFORO TRIMESTRAL
5.1 INDICADOR	PORCENTAJE DE TALLERES DE FOMENTO A LA UNION EN LA SOCIEDAD	16.67	16.67	-	-	33.33	ACEPTABLE
5.2 VARIABLE 1	NUMERO DE TALLERES DE FOMENTO A LA UNION REALIZADOS	4.00	4.00	-	-	8.00	SEMAFORO ANUAL
5.3 VARIABLE 2	NUMERO DE TALLERES DE FOMENTO A LA UNION PROGRAMADOS	24.00	24.00	-	-	24.00	CRÍTICO

5.4 JUSTIFICACIONES: EL 100% REPRESENTAN 24 TALLERES DE FOMENTO A LA UNION EN LA SOCIEDAD ,LA META ANUAL PROGRAMADA PARA ESTE AÑO ES DEL 50% CUYO VALOR EQUIVALE A 12 TALLERES. ESTE SEGUNDO TRIMESTRE SE REALIZARON UN TOTAL DE 4 TALLERES DE LAS 3 PROGRAMAS DERIVADO DEL TRABAJO QUE SE HIZO EN CONJUNTO CON DIFERENTES SECTORES JUVENILES EN EL MUNICIPIO.

6. RESPONSABLE DIRECTO DEL INDICADOR

6.1 NOMBRE DEL RESPONSABLE :	BRYAN JOSUE VELAZQUEZ DE OCAMPO	6.2 TELÉFONO:	9843173119
6.3 CARGO Y ÁREA:	COORDINADOR OPERATIVO	6.4 CORREO ELECTRÓNICO:	bryan.velazquezdeocampo@gmail.com



C.BRYAN JOSUE VELAZQUEZ DE OCAMPO COORDINADOR OPERATIVO DEL INSTITUTO DE LA JUVENTUD DEL MUNICIPIO DE SOLIDARIDAD
G. GIOVANNI MARTINES HERNANDEZ DIRECTOR GENERAL DEL INSTITUTO DE LA JUVENTUD DEL MUNICIPIO DE SOLIDARIDAD

JUVENTUD
INSTITUTO DE LA JUVENTUD
DEL MUNICIPIO DE SOLIDARIDAD
GOBIERNO MUNICIPAL - 2021 - 2024



H. AYUNTAMIENTO DEL MUNICIPIO DE SOLIDARIDAD
SECRETARÍA DE PLANEACIÓN Y EVALUACIÓN
FICHA TÉCNICA DE INDICADOR
EJERCICIO FISCAL 2022

1. DATOS GENERALES Y ALINEACIÓN A INSTRUMENTOS DE PLANEACIÓN

1.1 UNIDAD RESPONSABLE:	INSTITUTO DE LA JUVENTUD DEL MUNICIPIO DE SOLIDARIDAD	1.3 TRIMESTRE A REPORTAR:	SEGUNDO
1.2 UNIDAD ADMINISTRATIVA:	INSTITUTO DE LA JUVENTUD DEL MUNICIPIO DE SOLIDARIDAD	1.4 FECHA ELABORACION:	15/07/2022
1.5 ALINEACIÓN AL PLAN MUNICIPAL DE DESARROLLO 2021-2024		1.6 ALINEACIÓN AL PLAN ESTATAL DE DESARROLLO 2016-2022	
1.5.1 EJE DE DESARROLLO PMD:	EJE_1_SEGURIDAD_Y_CALIDAD_DE_VIDA_PARA_LA_POBLACION	1.6.1 EJE DE DESARROLLO PED:	4. DESARROLLO SOCIAL Y COMBATE A LA DESIGUALDAD
1.5.2 PROGRAMA (POLÍTICA DE ACCIÓN) PMD:	VI_ATENCION_A_GRUPOS_VULNERABLES_IGUALDAD_Y_EQUIDAD_DE_GENERO_DERECHOS_HUMANOS_Y_JUVENITUD	1.6.2 PROGRAMA DE DESARROLLO PED:	PROGRAMA 22. RECOMPOSICIÓN DEL TEJIDO SOCIAL
1.5.3 LÍNEA DE ACCIÓN PMD:	21. ORGANIZAR EVENTOS SOCIALES, CULTURALES Y DEPORTIVOS PARA PROMOVER LA CONVIVENCIA FAMILIAR Y LA INTEGRACIÓN COMUNITARIA.		

2. ALINEACIÓN AL PROGRAMA PRESUPUESTARIO

2.1 DENOMINACIÓN DEL PP:	DISEÑO Y CONDUCCIÓN DE LA POLÍTICA PÚBLICA DE DESARROLLO SOCIAL DESDE UNA PERSPECTIVA DE JUVENTUD				
2.2 CLAVE DEL PP:	PP26	2.3 NIVEL MIR:	ACTIVIDAD	NÚMERO DE COMPONENTE O ACTIVIDAD	5.2
2.4 RESUMEN NARRATIVO:	REALIZACION DE ACTIVIDADES DE INTEGRACION JUVENIL				

3. IDENTIFICACIÓN DEL INDICADOR

3.1 NOMBRE DEL INDICADOR:	PORCENTAJE DE ACTIVIDADES DE INTEGRACION REALIZADAS	3.4 TIPO:	GESTIÓN
3.2 DEFINICIÓN DEL INDICADOR:	ESTE INDICADOR MIDE LAS ACTIVIDADES DE INTEGRACION JUVENIL CON EL OBJETIVO PROMOVER EL SANO ESPARCIMIENTO Y BUENA CONVIVENCIA.	3.5 DIMENSIÓN:	EFICACIA
		3.6 SENTIDO:	ASCENDENTE
3.3 FÓRMULA:	NUMERO DE ACTIVIDADES DE INTEGRACION JUVENIL REALIZADOS/NUMERO DE ACTIVIDADES DE INTEGRACION JUVENIL PROGRAMADOS*100	3.7 FRECUENCIA DE MEDICIÓN:	TRIMESTRAL
		3.8 UNIDAD DE MEDIDA DEL INDICADOR:	PORCENTAJE
3.9 MEDIOS DE VERIFICACIÓN:	REPORTE TRIMESTRAL INTERNO DEL INSTITUTO DE LA JUVENTUD ENERO-DICIEMBRE 2022 GOBIERNOSOLIDARIDAD/TRANSPARENCIA FRACCION 31		

3.10 LÍNEA BASE 3.11 META 2022 3.12 CÁLCULO PARA EL INDICADOR 3.13 CRITERIO DE SEMAFORIZACIÓN

VALOR	AÑO BASE	VALOR	VARIACIÓN RESPECTO META PROG.	ACEPTABLE Hasta +/-	RIESGO Hasta +/-	CRÍTICO Más de +/-
81.25	2021	100	PORCENTAJE	10	15	15

4. CALENDARIO DE METAS PROGRAMADAS

METAS TRIMESTRALES		1ER TRIMESTRE	2DO TRIMESTRE	3ER TRIMESTRE	4TO TRIMESTRE	PROGRAMADO ANUAL	UNIDAD DE MEDIDA
4.1 INDICADOR	PORCENTAJE DE ACTIVIDADES DE INTEGRACION REALIZADAS	25.00	25.00	25.00	# VALOR!	100.00	PORCENTAJE
4.2 VARIABLE 1	NUMERO DE ACTIVIDADES DE INTEGRACION JUVENIL REALIZADOS	4.00	4.00	4.00	4.00	16.00	ACTIVIDADES
4.3 VARIABLE 2	NUMERO DE ACTIVIDADES DE INTEGRACION JUVENIL PROGRAMADOS	16.00	16.00	16.00	F	16.00	ACTIVIDADES

5. CALENDARIO DE METAS EJECUTADAS

METAS TRIMESTRALES		1ER TRIMESTRE	2DO TRIMESTRE	3ER TRIMESTRE	4TO TRIMESTRE	AVANCE ACUMULADO	SEMAFORO TRIMESTRAL
5.1 INDICADOR	PORCENTAJE DE ACTIVIDADES DE INTEGRACION REALIZADAS	37.50	37.50	-	-	75.00	RIESGO
5.2 VARIABLE 1	NUMERO DE ACTIVIDADES DE INTEGRACION JUVENIL REALIZADOS	6.00	6.00	-	-	12.00	SEMAFORO ANUAL
5.3 VARIABLE 2	NUMERO DE ACTIVIDADES DE INTEGRACION JUVENIL PROGRAMADOS	16.00	16.00	-	-	16.00	CRITICO

5.4 JUSTIFICACIONES: EN ESTE AÑO 2022 SE TIENEN PROGRAMADAS 16 ACTIVIDADES DE INTEGRACION JUVENIL CUYO VALOR ES DEL 100%. ESTE SEGUNDO TRIMESTRE SE REALIZARON UN TOTAL DE 6 ACTIVIDADES DE LAS 4 PROGRAMAS DERIVADO DEL TRABAJO QUE SE HIZO EN CONJUNTO CON DIFERENTES SECTORES JUVENILES.

6. RESPONSABLE DIRECTO DEL INDICADOR

6.1 NOMBRE DEL RESPONSABLE:	BRYAN JOSUE VELAZQUEZ DE OCAMPO	6.2 TELÉFONO:	9843173119
6.3 CARGO Y ÁREA:	COORDINADOR OPERATIVO	bryan.velazquezdeocampo@gmail.com	



C.BRYAN JOSUE VELAZQUEZ DE OCAMPO COORDINADOR OPERATIVO
INSTITUTO DE LA JUVENTUD DEL MUNICIPIO DE SOLIDARIDAD

JUVENTUD
INSTITUTO DE LA JUVENTUD
DEL MUNICIPIO DE SOLIDARIDAD
GOBIERNO MUNICIPAL - 2021 - 2024

ENRIQUE GIOVANNI MARTINES HERNANDEZ DIRECTOR GENERAL DEL
INSTITUTO DE LA JUVENTUD DEL MUNICIPIO DE SOLIDARIDAD



H. AYUNTAMIENTO DEL MUNICIPIO DE SOLIDARIDAD
SECRETARÍA DE PLANEACIÓN Y EVALUACIÓN
FICHA TÉCNICA DE INDICADOR
EJERCICIO FISCAL 2022

1. DATOS GENERALES Y ALINEACIÓN A INSTRUMENTOS DE PLANEACIÓN

1.1 UNIDAD RESPONSABLE:	INSTITUTO DE LA JUVENTUD DEL MUNICIPIO DE SOLIDARIDAD	1.3 TRIMESTRE A REPORTAR:	SEGUNDO
1.2 UNIDAD ADMINISTRATIVA:	INSTITUTO DE LA JUVENTUD DEL MUNICIPIO DE SOLIDARIDAD	1.4 FECHA ELABORACIÓN:	15/07/2022
1.5 ALINEACIÓN AL PLAN MUNICIPAL DE DESARROLLO 2021-2024		1.6 ALINEACIÓN AL PLAN ESTATAL DE DESARROLLO 2016-2022	
1.5.1 EJE DE DESARROLLO PMD:	EJE_1_SEGURIDAD_Y_CALIDAD_DE_VIDA_PARA_LA_POBLACIÓN	1.6.1 EJE DE DESARROLLO PED:	4. DESARROLLO SOCIAL Y COMBATE A LA DESIGUALDAD
1.5.2 PROGRAMA (POLÍTICA DE ACCIÓN) PMD:	VI_ATENCIÓN_A_GRUPOS_VULNERABLES_IGUALDAD_Y_EQUIDAD_DE_GÉNERO_DERECHOS_HUMANOS_Y_JUVENTUD	1.6.2 PROGRAMA DE DESARROLLO PED:	PROGRAMA 22. RECOMPOSICIÓN DEL TEJIDO SOCIAL
1.5.3 LÍNEA DE ACCIÓN PMD:	24. PROMOVER LA INTEGRACIÓN DE LA JUVENTUD EN ACTIVIDADES DEPORTIVAS, CULTURALES, ACADÉMICAS Y LABORALES, A EFECTO DE DISMINUIR EL RIESGO DE QUE CAIGAN EN ADICCIONES.		

2. ALINEACIÓN AL PROGRAMA PRESUPUESTARIO

2.1 DENOMINACIÓN DEL PP:	DISEÑO Y CONDUCCIÓN DE LA POLÍTICA PÚBLICA DE DESARROLLO SOCIAL DESDE UNA PERSPECTIVA DE JUVENTUD				
2.2 CLAVE DEL PP:	PP26	2.3 NIVEL MIR:	COMPONENTE	NÚMERO DE COMPONENTE O ACTIVIDAD	6
2.4 RESUMEN NARRATIVO:	ESPACIOS PARA EL DESARROLLO DE LA JUVENTUD EJECUTADA				

3. IDENTIFICACIÓN DEL INDICADOR

3.1 NOMBRE DEL INDICADOR:	PORCENTAJE DE ESPACIO EQUIPADO	3.4 TIPO:	GESTIÓN
3.2 DEFINICIÓN DEL INDICADOR:	ESTE INDICADOR MIDE LOS ESPACIOS EQUIPADOS Y SEGUROS PARA LAS JUVENTUDES DEL MUNICIPIO, PROCURANDO UN ESPACIO DE SANA CONVIVENCIA.	3.5 DIMENSIÓN:	EFICACIA
		3.6 SENTIDO:	REGULAR
3.3 FÓRMULA:	NÚMERO DE ESPACIOS EQUIPADOS REALIZADOS/NÚMERO DE ESPACIOS EQUIPADOS PROGRAMADOS * 100	3.7 FRECUENCIA DE MEDICIÓN:	SEMESTRAL
		3.8 UNIDAD DE MEDIDA DEL INDICADOR:	PORCENTAJE
3.9 MEDIOS DE VERIFICACIÓN:	REPORTE TRIMESTRAL INTERNO DEL INSTITUTO DE LA JUVENTUD ENERO-DICIEMBRE 2022 GOBIERNO DE SOLIDARIDAD/TRANSPARENCIA FRACCIÓN 33		
3.10 LÍNEA BASE		3.11 META 2022	
VALOR	AÑO BASE	VALOR	
100	2021	100	
		3.12 CÁLCULO PARA EL INDICADOR	3.13 CRITERIO DE SEMAFORIZACIÓN
		VARIACIÓN RESPECTO META PROG.	ACEPTABLE Hasta +/- 1
			RIESGO Hasta +/- 2
			CRÍTICO Más de +/- 2

4. CALENDARIO DE METAS PROGRAMADAS

METAS TRIMESTRALES		1ER TRIMESTRE	2DO TRIMESTRE	3ER TRIMESTRE	4TO TRIMESTRE	PROGRAMADO ANUAL	UNIDAD DE MEDIDA
4.1 INDICADOR	PORCENTAJE DE ESPACIO EQUIPADO	0.00	50.00	0.00	50.00	100.00	PORCENTAJE
4.2 VARIABLE 1	NÚMERO DE ESPACIOS EQUIPADOS REALIZADOS	0.00	2.00	0.00	2.00	4.00	ESPACIOS
4.3 VARIABLE 2	NÚMERO DE ESPACIOS EQUIPADOS PROGRAMADOS	0.00	4.00	0.00	4.00	4.00	ESPACIOS

5. CALENDARIO DE METAS EJECUTADAS

METAS TRIMESTRALES		1ER TRIMESTRE	2DO TRIMESTRE	3ER TRIMESTRE	4TO TRIMESTRE	AVANCE ACUMULADO	SEMAFORO TRIMESTRAL
5.1 INDICADOR	PORCENTAJE DE ESPACIO EQUIPADO	0.00	25.00	-	-	25.00	CRÍTICO
5.2 VARIABLE 1	NÚMERO DE ESPACIOS EQUIPADOS REALIZADOS	0.00	1.00	-	-	1.00	SEMAFORO ANUAL
5.3 VARIABLE 2	NÚMERO DE ESPACIOS EQUIPADOS PROGRAMADOS	0.00	4.00	-	-	4.00	CRÍTICO

5.4 JUSTIFICACIONES:

EN ESTE AÑO 2022 SE TIENE PROGRAMADOS 4 ESPACIOS HABILITADOS PARA EL BENEFICIO DE LA JUVENTUDES CUYO VALOR REPRESENTA EL 100%. PARA ESTE SEGUNDO TRIMESTRE SE REALIZARON 1 DE LAS 2 PROGRAMADAS DERIVADO DE LA FALTA DE ESPACIOS DONDE REALIZAR ESTAS ACTIVIDADES.

6. RESPONSABLE DIRECTO DEL INDICADOR

6.1 NOMBRE DEL RESPONSABLE:	BRYAN JOSUE VELAZQUEZ DE OCAMPO	6.2 TELÉFONO:	9843173119
6.3 CARGO Y ÁREA:	COORDINADOR OPERATIVO	6.4 CORREO ELECTRÓNICO:	bryan.velazquezdeocampo@gmail.com

[Handwritten signature]



[Handwritten signature]



H. AYUNTAMIENTO DEL MUNICIPIO DE SOLIDARIDAD
SECRETARÍA DE PLANEACIÓN Y EVALUACIÓN
FICHA TÉCNICA DE INDICADOR
EJERCICIO FISCAL 2022

1. DATOS GENERALES Y ALINEACIÓN A INSTRUMENTOS DE PLANEACIÓN

1.1 UNIDAD RESPONSABLE:	INSTITUTO DE LA JUVENTUD DEL MUNICIPIO DE SOLIDARIDAD	1.3 TRIMESTRE A REPORTAR:	SEGUNDO
1.2 UNIDAD ADMINISTRATIVA:	INSTITUTO DE LA JUVENTUD DEL MUNICIPIO DE SOLIDARIDAD	1.4 FECHA ELABORACION:	15/07/2022
1.5 ALINEACIÓN AL PLAN MUNICIPAL DE DESARROLLO 2021-2024		1.6 ALINEACIÓN AL PLAN ESTATAL DE DESARROLLO 2016-2022	
1.5.1 EJE DE DESARROLLO PMD:	EJE_1_SEGURIDAD_Y_CALIDAD_DE_VIDA_PARA_LA_POBLACION	1.6.1 EJE DE DESARROLLO PED:	4. DESARROLLO SOCIAL Y COMBATE A LA DESIGUALDAD
1.5.2 PROGRAMA (POLÍTICA DE ACCIÓN) PMD:	VI_ATENCION_A_GRUPOS_VULNERABLES_IGUALDAD_Y_EQUIDAD_DE_GÉNERO_DERECHOS_HUMANOS_Y_JUVENITUD	1.6.2 PROGRAMA DE DESARROLLO PED:	PROGRAMA 22. RECOMPOSICIÓN DEL TEJIDO SOCIAL
1.5.3 LÍNEA DE ACCIÓN PMD:	24. PROMOVER LA INTEGRACIÓN DE LA JUVENTUD EN ACTIVIDADES DEPORTIVAS, CULTURALES, ACADÉMICAS Y LABORALES, A EFECTO DE DISMINUIR EL RIESGO DE QUE CAIGAN EN ADICCIONES.		

2. ALINEACIÓN AL PROGRAMA PRESUPUESTARIO

2.1 DENOMINACIÓN DEL PP:	DISEÑO Y CONDUCCIÓN DE LA POLÍTICA PÚBLICA DE DESARROLLO SOCIAL DESDE UNA PERSPECTIVA DE JUVENTUD				
2.2 CLAVE DEL PP:	PP26	2.3 NIVEL MIR:	ACTIVIDAD	NÚMERO DE COMPONENTE O ACTIVIDAD	6.1
2.4 RESUMEN NARRATIVO:	ELABORACIÓN DE SOLICITUD DE PRESUPUESTO PARA EQUIPAMIENTO				

3. IDENTIFICACIÓN DEL INDICADOR

3.1 NOMBRE DEL INDICADOR:	PORCENTAJE DE SOLICITUDES DE PAGO APROBADAS	3.4 TIPO:	GESTIÓN
3.2 DEFINICIÓN DEL INDICADOR:	ESTE INDICADOR MIDE EL NUMERO DE SOLICITUDES APROBADAS QUE TENGAN COMO FINALIDAD EL EQUIPAMIENTO DE LOS ESPACIOS DE DESARROLLO DE LAS JUVENTUDES.	3.5 DIMENSIÓN:	EFICACIA
		3.6 SENTIDO:	ASCENDENTE
3.3 FÓRMULA:	NÚMERO DE SOLICITUDES APROBADAS/NÚMERO DE SOLICITUDES PROGRAMADAS*100	3.7 FRECUENCIA DE MEDICIÓN:	TRIMESTRAL
		3.8 UNIDAD DE MEDIDA DEL INDICADOR:	PORCENTAJE
3.9 MEDIOS DE VERIFICACIÓN:	REPORTE TRIMESTRAL INTERNO DEL INSTITUTO DE LA JUVENTUD ENERO-DICIEMBRE 2022 GOBIERNO DE SOLIDARIDAD/TRANSPARENCIA FRACCIÓN 35		
3.10 LÍNEA BASE		3.11 META 2022	
VALOR	AÑO BASE	VALOR	
75	2021	100	
		3.12 CÁLCULO PARA EL INDICADOR	3.13 CRITERIO DE SEMAFORIZACIÓN
		PORCENTAJE	VARIACIÓN RESPECTO META PROG.
			ACEPTABLE Hasta +/- 5
			RIESGO Hasta +/- 10
			CRÍTICO Más de +/- 10

4. CALENDARIO DE METAS PROGRAMADAS

METAS TRIMESTRALES		1ER TRIMESTRE	2DO TRIMESTRE	3ER TRIMESTRE	4TO TRIMESTRE	PROGRAMADO ANUAL	UNIDAD DE MEDIDA
4.1 INDICADOR	PORCENTAJE DE SOLICITUDES DE PAGO APROBADAS	25.00	25.00	25.00	25.00	100.00	PORCENTAJE
4.2 VARIABLE 1	NÚMERO DE SOLICITUDES APROBADAS	1.00	1.00	1.00	1.00	4.00	SOLICITUDES
4.3 VARIABLE 2	NÚMERO DE SOLICITUDES PROGRAMADAS	4.00	4.00	4.00	4.00	4.00	SOLICITUDES

5. CALENDARIO DE METAS EJECUTADAS

METAS TRIMESTRALES		1ER TRIMESTRE	2DO TRIMESTRE	3ER TRIMESTRE	4TO TRIMESTRE	AVANCE ACUMULADO	SEMAFORO TRIMESTRAL
5.1 INDICADOR	PORCENTAJE DE SOLICITUDES DE PAGO APROBADAS	0.00	25.00	-	-	25.00	ACEPTABLE
5.2 VARIABLE 1	NÚMERO DE SOLICITUDES APROBADAS	0.00	1.00	-	-	1.00	SEMAFORO ANUAL
5.3 VARIABLE 2	NÚMERO DE SOLICITUDES PROGRAMADAS	4.00	4.00	-	-	4.00	CRÍTICO

5.4 JUSTIFICACIONES:

EN ESTE AÑO 2022 SE TIENE PROGRAMADOS 4 SOLICITUDES DE PRESUPUESTO PARA EQUIPAMIENTO CUYO VALOR REPRESENTA EL 100%. EN ESTE SEGUNDO TRIMESTRE SE REALIZARON UN TOTAL DE 1 DE 1 PROGRAMOS DERIVADO DE LOS ESPACIOS NECESARIOS PARA LLEVARSE ACABO ESTA GESTION.

6. RESPONSABLE DIRECTO DEL INDICADOR

6.1 NOMBRE DEL RESPONSABLE:	BRYAN JOSUE VELAZQUEZ DE OCAMPO	6.2 TELÉFONO:	9843173119
6.3 CARGO Y ÁREA:	COORDINADOR OPERATIVO	6.4 CORREO ELECTRÓNICO:	bryan.velazquezdeocampo@gmail.com



C. BRYAN JOSUE VELAZQUEZ DE OCAMPO COORDINADOR OPERATIVO DEL INSTITUTO DE LA JUVENTUD DEL MUNICIPIO DE SOLIDARIDAD

C. ENRIQUE GIOVANNI MARTINES HERNANDEZ DIRECTOR GENERAL DEL INSTITUTO DE LA JUVENTUD DEL MUNICIPIO DE SOLIDARIDAD

JUVENTUD
INSTITUTO DE LA JUVENTUD
DEL MUNICIPIO DE SOLIDARIDAD
GOBIERNO MUNICIPAL · 2021 - 2024



H. AYUNTAMIENTO DEL MUNICIPIO DE SOLIDARIDAD
SECRETARÍA DE PLANEACIÓN Y EVALUACIÓN
FICHA TÉCNICA DE INDICADOR
EJERCICIO FISCAL 2022

1. DATOS GENERALES Y ALINEACIÓN A INSTRUMENTOS DE PLANEACIÓN

1.1 UNIDAD RESPONSABLE:	INSTITUTO DE LA JUVENTUD DEL MUNICIPIO DE SOLIDARIDAD	1.3 TRIMESTRE A REPORTAR:	SEGUNDO
1.2 UNIDAD ADMINISTRATIVA:	INSTITUTO DE LA JUVENTUD DEL MUNICIPIO DE SOLIDARIDAD	1.4 FECHA ELABORACION:	15/07/2022
1.5 ALINEACIÓN AL PLAN MUNICIPAL DE DESARROLLO 2021-2024		1.6 ALINEACIÓN AL PLAN ESTATAL DE DESARROLLO 2016-2022	
1.5.1 EJE DE DESARROLLO PMD:	EJE_1_SEGURIDAD_Y_CALIDAD_DE_VIDA_PARA_LA_POBLACION	1.6.1 EJE DE DESARROLLO PED:	4. DESARROLLO SOCIAL Y COMBATE A LA DESIGUALDAD
1.5.2 PROGRAMA (POLÍTICA DE ACCIÓN) PMD:	VI_ATENCION_A_GRUPOS_VULNERABLES_IGUALDAD_Y_EQUIDAD_DE_GENERO_DERECHOS_HUMANOS_Y_JUVENITUD	1.6.2 PROGRAMA DE DESARROLLO PED:	PROGRAMA 22. RECOMPOSICIÓN DEL TEJIDO SOCIAL
1.5.3 LÍNEA DE ACCIÓN PMD:	24. PROMOVER LA INTEGRACIÓN DE LA JUVENTUD EN ACTIVIDADES DEPORTIVAS, CULTURALES, ACADÉMICAS Y LABORALES, A EFECTO DE DISMINUIR EL RIESGO DE QUE CAIGAN EN ADICCIONES.		

2. ALINEACIÓN AL PROGRAMA PRESUPUESTARIO

2.1 DENOMINACIÓN DEL PP:	DISEÑO Y CONDUCCIÓN DE LA POLÍTICA PÚBLICA DE DESARROLLO SOCIAL DESDE UNA PERSPECTIVA DE JUVENTUD				
2.2 CLAVE DEL PP:	PP26	2.3 NIVEL MIR:	ACTIVIDAD	NÚMERO DE COMPONENTE O ACTIVIDAD:	6.2
2.4 RESUMEN NARRATIVO:	REALIZACION DE CAPACITACION				

3. IDENTIFICACIÓN DEL INDICADOR

3.1 NOMBRE DEL INDICADOR:	PORCENTAJE DE CAPACITACIONES REALIZADAS	3.4 TIPO:	GESTIÓN
3.2 DEFINICIÓN DEL INDICADOR:	ESTE INDICADOR MIDE LAS CAPACITACIONES ENFOCADAS A MEJORAR Y EFICIENTAR LOS PROCESOS ADMINISTRATIVOS DEL INSTITUTO.	3.5 DIMENSIÓN:	EFICACIA
		3.6 SENTIDO:	ASCENDENTE
3.3 FÓRMULA:	NÚMERO DE CAPACITACIONES APROBADAS/NÚMERO DE CAPACITACIONES PROGRAMADAS*100	3.7 FRECUENCIA DE MEDICIÓN:	TRIMESTRAL
		3.8 UNIDAD DE MEDIDA DEL INDICADOR:	PORCENTAJE
3.9 MEDIOS DE VERIFICACIÓN:	REPORTE TRIMESTRAL INTERNO DEL INSTITUTO DE LA JUVENTUD ENERO-DICIEMBRE 2022 GOBIERNO DE SOLIDARIDAD/TRANSPARENCIA FRACCION 34		
3.10 LÍNEA BASE		3.11 META 2022	
VALOR	AÑO BASE	VALOR	
0	2021	50	
3.12 CÁLCULO PARA EL INDICADOR		3.13 CRITERIO DE SEMAFORIZACIÓN	
PORCENTAJE		VARIACIÓN RESPECTO META PROG.	ACEPTABLE Hasta +/- 10
			RIESGO Hasta +/- 15
			CRÍTICO Más de +/- 15

4. CALENDARIO DE METAS PROGRAMADAS

METAS TRIMESTRALES		1ER TRIMESTRE	2DO TRIMESTRE	3ER TRIMESTRE	4TO TRIMESTRE	PROGRAMADO ANUAL	UNIDAD DE MEDIDA
4.1 INDICADOR	PORCENTAJE DE CAPACITACIONES REALIZADAS	12.50	12.50	12.50	12.50	50.00	PORCENTAJE
4.2 VARIABLE 1	NUMERO DE CAPACITACIONES APROBADAS	1.00	1.00	1.00	1.00	4.00	CAPACITACIONES
4.3 VARIABLE 2	NUMERO DE CAPACITACIONES PROGRAMADAS	8.00	8.00	8.00	8.00	8.00	CAPACITACIONES


5. CALENDARIO DE METAS EJECUTADAS

METAS TRIMESTRALES		1ER TRIMESTRE	2DO TRIMESTRE	3ER TRIMESTRE	4TO TRIMESTRE	AVANCE ACUMULADO	SEMAFORO TRIMESTRAL
5.1 INDICADOR	PORCENTAJE DE CAPACITACIONES REALIZADAS	0.00	0.00	-	-	0.00	RIESGO
5.2 VARIABLE 1	NUMERO DE CAPACITACIONES APROBADAS	0.00	0.00	-	-	0.00	SEMAFORO ANUAL
5.3 VARIABLE 2	NUMERO DE CAPACITACIONES PROGRAMADAS	8.00	8.00	-	-	8.00	CRITICO

5.4 JUSTIFICACIONES: EL 100% REPRESENTAN 8 CAPACITACIONES ADMINISTRATIVAS, LA META ANUAL PROGRAMADA PARA ESTE AÑO ES DEL 50% CUYO VALOR EQUIVALE A 4 CAPACITACIONES. EN ESTE SEGUNDO TRIMESTRE SE REALIZARON UN TOTAL DE 0 DE LOS 1 PROGRAMAS DERIVADO DE LA FALTA DE PERSONAL ADMINISTRATIVO DENTRO DEL INSTITUTO Y CON ELLO LAS FALTA DE PERSONAL CAPACITADO PARA PODER IMPARTIR LOS TEMAS A TRATAR.

6. RESPONSABLE DIRECTO DEL INDICADOR

6.1 NOMBRE DEL RESPONSABLE:	BRYAN JOSUE VELAZQUEZ DE OCAMPO	6.2 TELÉFONO:	9843173119
6.3 CARGO Y ÁREA:	COORDINADOR OPERATIVO	6.4 CORREO ELECTRÓNICO:	bryan.velazquezdeocampo@gmail.com



C. BRYAN JOSUE VELAZQUEZ DE OCAMPO COORDINADOR OPERATIVO DEL INSTITUTO DE LA JUVENTUD DEL MUNICIPIO DE SOLIDARIDAD

ENRIQUE GIOVANNI MARTINES HERNANDEZ DIRECTOR GENERAL DEL INSTITUTO DE LA JUVENTUD DEL MUNICIPIO DE SOLIDARIDAD

JUVENTUD
INSTITUTO DE LA JUVENTUD
DEL MUNICIPIO DE SOLIDARIDAD
GOBIERNO MUNICIPAL · 2021 - 2024



H. AYUNTAMIENTO DEL MUNICIPIO DE SOLIDARIDAD
SECRETARÍA DE PLANEACIÓN Y EVALUACIÓN
FICHA TÉCNICA DE INDICADOR
EJERCICIO FISCAL 2022

1. DATOS GENERALES Y ALINEACIÓN A INSTRUMENTOS DE PLANEACIÓN

1.1 UNIDAD RESPONSABLE:	INSTITUTO DE LA JUVENTUD DEL MUNICIPIO DE SOLIDARIDAD	1.3 TRIMESTRE A REPORTAR:	SEGUNDO
1.2 UNIDAD ADMINISTRATIVA:	INSTITUTO DE LA JUVENTUD DEL MUNICIPIO DE SOLIDARIDAD	1.4 FECHA ELABORACION:	15/07/2022
1.5 ALINEACIÓN AL PLAN MUNICIPAL DE DESARROLLO 2021-2024		1.6 ALINEACIÓN AL PLAN ESTATAL DE DESARROLLO 2016-2022	
1.5.1 EJE DE DESARROLLO PMD:	EJE_1_SEGURIDAD_Y_CALIDAD_DE_VIDA_PARA_LA_POBLACION	1.6.1 EJE DE DESARROLLO PED:	4. DESARROLLO SOCIAL Y COMBATE A LA DESIGUALDAD
1.5.2 PROGRAMA (POLÍTICA DE ACCIÓN) PMD:	VI_ATENCION_A_GRUPOS_VULNERABLES_IGUALDAD_Y_EQUIDAD_DE_GENERO_DERECHOS_HUMANOS_Y_JUVENITUD	1.6.2 PROGRAMA DE DESARROLLO PED:	PROGRAMA 6. GOBERNABILIDAD
1.5.3 LÍNEA DE ACCIÓN PMD:	10. FORTALECER EL PROGRAMA DE NUTRICIÓN POR MEDIO DE LA ASISTENCIA ALIMENTARIA PARA MEJORAR LA CALIDAD DE VIDA DE LAS FAMILIAS EN CONDICIONES DE VULNERABILIDAD DEL MUNICIPIO DE SOLIDARIDAD.		

2. ALINEACIÓN AL PROGRAMA PRESUPUESTARIO

2.1 DENOMINACIÓN DEL PP:	DISEÑO Y CONDUCCIÓN DE LA POLÍTICA PÚBLICA DE DESARROLLO SOCIAL DESDE UNA PERSPECTIVA DE JUVENTUD				
2.2 CLAVE DEL PP:	PP26	2.3 NIVEL MIR:	COMPONENTE	NÚMERO DE COMPONENTE O ACTIVIDAD	7
2.4 RESUMEN NARRATIVO:	ACTIVIDADES ADMINISTRATIVAS PARA EL FUNCIONAMIENTO DEL INSTITUTO DE LA JUVENTUD REALIZADAS				

3. IDENTIFICACIÓN DEL INDICADOR

3.1 NOMBRE DEL INDICADOR:	PORCENTAJE DE ACTIVIDADES ADMINISTRATIVAS REALIZADAS	3.4 TIPO:	GESTIÓN				
3.2 DEFINICIÓN DEL INDICADOR:	ESTE INDICADOR MIDE LAS ACTIVIDADES ADMINISTRATIVAS DEL INSTITUTO DE LA JUVENTUD CON EL OBJETIVO DE MEJORAR Y EFICIENTIZAR LOS PROCESOS ADMINISTRATIVOS, APEGADOS A LA NORMATIVIDAD.	3.5 DIMENSIÓN:	EFICACIA				
		3.6 SENTIDO:	REGULAR				
3.3 FÓRMULA:	NUMERO DE ACTIVIDADES ADMINISTRATIVAS REALIZADAS/NUMERO DE ACTIVIDADES ADMINISTRATIVAS PROGRAMADAS	3.7 FRECUENCIA DE MEDICIÓN:	SEMESTRAL				
		3.8 UNIDAD DE MEDIDA DEL INDICADOR:	PORCENTAJE				
3.9 MEDIOS DE VERIFICACIÓN:	REPORTE TRIMESTRAL INTERNO DEL INSTITUTO DE LA JUVENTUD ENERO/DICIEMBRE 2022 GOBIERNO DE SOLIDARIDAD/TRANSPARENCIA FRACCION 36						
3.10 LÍNEA BASE		3.11 META 2022		3.12 CÁLCULO PARA EL INDICADOR	3.13 CRITERIO DE SEMAFORIZACIÓN		
VALOR	AÑO BASE	VALOR			VARIACIÓN RESPECTO META PROG.	ACEPTABLE Hasta +/-	RIESGO Hasta +/-
100	2021	100		PORCENTAJE	5	10	10

4. CALENDARIO DE METAS PROGRAMADAS

METAS TRIMESTRALES		1ER TRIMESTRE	2DO TRIMESTRE	3ER TRIMESTRE	4TO TRIMESTRE	PROGRAMADO ANUAL	UNIDAD DE MEDIDA
4.1 INDICADOR	PORCENTAJE DE ACTIVIDADES ADMINISTRATIVAS REALIZADAS	0.00	50.00	0.00	50.00	100.00	PORCENTAJE
4.2 VARIABLE 1	NÚMEROS DE ACTIVIDADES ADMINISTRATIVAS REALIZADAS	0.00	2.00	0.00	2.00	4.00	ACTIVIDADES
4.3 VARIABLE 2	NUMERO DE ACTIVIDADES ADMINISTRATIVAS PROGRAMADAS	0.00	4.00	0.00	4.00	4.00	ACTIVIDADES

5. CALENDARIO DE METAS EJECUTADAS

METAS TRIMESTRALES		1ER TRIMESTRE	2DO TRIMESTRE	3ER TRIMESTRE	4TO TRIMESTRE	AVANCE ACUMULADO	SEMAFORO TRIMESTRAL
5.1 INDICADOR	PORCENTAJE DE ACTIVIDADES ADMINISTRATIVAS REALIZADAS	0.00	0.00	-	-	0.00	CRÍTICO
5.2 VARIABLE 1	NÚMEROS DE ACTIVIDADES ADMINISTRATIVAS REALIZADAS	0.00	0.00	-	-	0.00	SEMAFORO ANUAL
5.3 VARIABLE 2	NUMERO DE ACTIVIDADES ADMINISTRATIVAS PROGRAMADAS	0.00	4.00	-	-	4.00	CRÍTICO

5.4 JUSTIFICACIONES:

EN ESTE AÑO 2022 SE TIENE PROGRAMADAS 4 ACTIVIDADES ADMINISTRATIVAS PARA EL FUNCIONAMIENTO DEL INSTITUTO DE LA JUVENTUD CUYO VALOR REPRESENTA EL 100%. EN ESTE SEGUNDO TRIMESTRE SE REALIZARON UN TOTAL DE 0 DE LOS 2 PROGRAMAS SEMESTRALMENTE DERIVADO DE LA FALTA DE PERSONAL ADMINISTRATIVO DENTRO DEL INSTITUTO.

6. RESPONSABLE DIRECTO DEL INDICADOR

6.1 NOMBRE DEL RESPONSABLE:	BRYAN JOSUE VELAZQUEZ DE OCAMPO	6.2 TELÉFONO:	9843173119
6.3 CARGO Y ÁREA:	COORDINADOR OPERATIVO	EMAIL:	bryan.velazquezdeocampo@gmail.com

[Handwritten signature]



[Handwritten signature]

C. BRYAN JOSUE VELAZQUEZ DE OCAMPO COORDINADOR OPERATIVO DEL INSTITUTO DE LA JUVENTUD DEL MUNICIPIO DE SOLIDARIDAD

JUVENTUD
INSTITUTO DE LA JUVENTUD
DEL MUNICIPIO DE SOLIDARIDAD
GOBIERNO MUNICIPAL • 2021 - 2024



H. AYUNTAMIENTO DEL MUNICIPIO DE SOLIDARIDAD
SECRETARÍA DE PLANEACIÓN Y EVALUACIÓN
FICHA TÉCNICA DE INDICADOR
EJERCICIO FISCAL 2022

1. DATOS GENERALES Y ALINEACIÓN A INSTRUMENTOS DE PLANEACIÓN

1.1 UNIDAD RESPONSABLE:	INSTITUTO DE LA JUVENTUD DEL MUNICIPIO DE SOLIDARIDAD	1.3 TRIMESTRE A REPORTAR:	SEGUNDO
1.2 UNIDAD ADMINISTRATIVA:	INSTITUTO DE LA JUVENTUD DEL MUNICIPIO DE SOLIDARIDAD	1.4 FECHA ELABORACION:	15/07/2022
1.5 ALINEACIÓN AL PLAN MUNICIPAL DE DESARROLLO 2021-2024		1.6 ALINEACIÓN AL PLAN ESTATAL DE DESARROLLO 2016-2022	
1.5.1 EJE DE DESARROLLO PMD:	EJE_1_SEGURIDAD_Y_CALIDAD_DE_VIDA_PARA_LA_POBLACION	1.6.1 EJE DE DESARROLLO PED:	4. DESARROLLO SOCIAL Y COMBATE A LA DESIGUALDAD
1.5.2 PROGRAMA (POLÍTICA DE ACCIÓN) PMD:	VI_ATENCION_A_GRUPOS_VULNERABLES_IGUALDAD_Y_EQUIDAD_DE_GENERO_DERECHOS_HUMANOS_Y_JUVENITUD	1.6.2 PROGRAMA DE DESARROLLO PED:	PROGRAMA 6. GOBERNABILIDAD
1.5.3 LÍNEA DE ACCIÓN PMD:	10. FORTALECER EL PROGRAMA DE NUTRICIÓN POR MEDIO DE LA ASISTENCIA ALIMENTARIA PARA MEJORAR LA CALIDAD DE VIDA DE LAS FAMILIAS EN CONDICIONES DE VULNERABILIDAD DEL MUNICIPIO DE SOLIDARIDAD.		

2. ALINEACIÓN AL PROGRAMA PRESUPUESTARIO

2.1 DENOMINACIÓN DEL PP:	DISEÑO Y CONDUCCIÓN DE LA POLÍTICA PÚBLICA DE DESARROLLO SOCIAL DESDE UNA PERSPECTIVA DE JUVENTUD				
2.2 CLAVE DEL PP:	PP26	2.3 NIVEL MIR:	ACTIVIDAD	NÚMERO DE COMPONENTE O ACTIVIDAD	7.1
2.4 RESUMEN NARRATIVO:	REALIZACIÓN DE REPORTES A LA ASEQROO				

3. IDENTIFICACIÓN DEL INDICADOR

3.1 NOMBRE DEL INDICADOR:	PORCENTAJES DE REPORTES REALIZADOS	3.4 TIPO:	GESTIÓN
3.2 DEFINICIÓN DEL INDICADOR:	LA ASEQROO COMO MAXIMO ORGANO DE FISCALIZACION NOS MANTIENE COMO SUJETOS OBLIGADOS DE PRESENTAR INFORMES Y CUENTAS CLARAS, POR ELLO, ESTE INDICADOR MIDE EL NUMERO DE REPORTES REALIZADOS PARA LA ASEQROO	3.5 DIMENSIÓN:	EFICACIA
		3.6 SENTIDO:	REGULAR
3.3 FÓRMULA:	NÚMERO DE REPORTES REALIZADOS/NÚMERO DE REPORTES PROGRAMADAS*100	3.7 FRECUENCIA DE MEDICIÓN:	TRIMESTRAL
		3.8 UNIDAD DE MEDIDA DEL INDICADOR:	PORCENTAJE
3.9 MEDIOS DE VERIFICACIÓN:	REPORTE TRIMESTRAL INTERNO DEL INSTITUTO DE LA JUVENTUD ENERO/DICIEMBRE2022 GOBIERNO DE SOLIDARIDAD/TRANSPARENCIA FRACCION 29		
3.10 LÍNEA BASE		3.11 META 2022	
VALOR	AÑO BASE	VALOR	3.12 CÁLCULO PARA EL INDICADOR
100	2021	100	PORCENTAJE
		3.13 CRITERIO DE SEMAFORIZACIÓN	
		VARIACIÓN RESPECTO META PROG.	ACEPTABLE Hasta +/- 2
			RIESGO Hasta +/- 3
			CRÍTICO Más de +/- 3

4. CALENDARIO DE METAS PROGRAMADAS

METAS TRIMESTRALES		1ER TRIMESTRE	2DO TRIMESTRE	3ER TRIMESTRE	4TO TRIMESTRE	PROGRAMADO ANUAL	UNIDAD DE MEDIDA
4.1 INDICADOR	PORCENTAJES DE REPORTES REALIZADOS	25.00	25.00	25.00	25.00	100.00	PORCENTAJE
4.2 VARIABLE 1	NÚMERO DE REPORTES REALIZADOS	1.00	1.00	1.00	1.00	4.00	REPORTES
4.3 VARIABLE 2	NÚMERO DE REPORTES PROGRAMAS	4.00	4.00	4.00	4.00	4.00	REPORTES

5. CALENDARIO DE METAS EJECUTADAS

METAS TRIMESTRALES		1ER TRIMESTRE	2DO TRIMESTRE	3ER TRIMESTRE	4TO TRIMESTRE	AVANCE ACUMULADO	SEMAFORO TRIMESTRAL
5.1 INDICADOR	PORCENTAJES DE REPORTES REALIZADOS	25.00	25.00	-	-	50.00	ACEPTABLE
5.2 VARIABLE 1	NÚMERO DE REPORTES REALIZADOS	1.00	1.00	-	-	2.00	SEMAFORO ANUAL
5.3 VARIABLE 2	NÚMERO DE REPORTES PROGRAMAS	4.00	4.00	-	-	4.00	CRÍTICO

5.4 JUSTIFICACIONES:

EN ESTE AÑO 2022 SE TIENE PROGRAMADOS 4 REPORTES A LA ASEQROO CUYO VALOR REPRESENTA EL 100%. EN ESTE SEGUNDO TRIMESTRE SE REALIZARON UN TOTAL DE 1 REPORTE DE 1 PROGRAMADOS DERIVADO DE SU REALIZACION EN TIEMPO Y FORMA.

6. RESPONSABLE DIRECTO DEL INDICADOR

6.1 NOMBRE DEL RESPONSABLE :	BRYAN JOSUE VELAZQUEZ DE OCAMPO	6.2 TELÉFONO:	9843173119
6.3 CARGO Y ÁREA:	COORDINADOR OPERATIVO	6.4 CORREO ELECTRÓNICO:	bryan.velazquezdeocampo@gmail.com



C.BRYAN JOSUE VELAZQUEZ DE OCAMPO COORDINADOR OPERATIVO INSTITUTO DE LA JUVENTUD DEL MUNICIPIO DE SOLIDARIDAD

JUVENTUD

ENRIQUE GIOVANNI MARTINES HERNANDEZ DIRECTOR GENERAL DEL INSTITUTO DE LA JUVENTUD DEL MUNICIPIO DE SOLIDARIDAD

INSTITUTO DE LA JUVENTUD
DEL MUNICIPIO DE SOLIDARIDAD
GOBIERNO MUNICIPAL · 2021 - 2024



H. AYUNTAMIENTO DEL MUNICIPIO DE SOLIDARIDAD
SECRETARÍA DE PLANEACIÓN Y EVALUACIÓN
FICHA TÉCNICA DE INDICADOR
EJERCICIO FISCAL 2022

1. DATOS GENERALES Y ALINEACIÓN A INSTRUMENTOS DE PLANEACIÓN

1.1 UNIDAD RESPONSABLE:	INSTITUTO DE LA JUVENTUD DEL MUNICIPIO DE SOLIDARIDAD	1.3 TRIMESTRE A REPORTAR:	SEGUNDO
1.2 UNIDAD ADMINISTRATIVA:	INSTITUTO DE LA JUVENTUD DEL MUNICIPIO DE SOLIDARIDAD	1.4 FECHA ELABORACION:	15/07/2022
1.5 ALINEACIÓN AL PLAN MUNICIPAL DE DESARROLLO 2021-2024		1.6 ALINEACIÓN AL PLAN ESTATAL DE DESARROLLO 2016-2022	
1.5.1 EJE DE DESARROLLO PMD:	EJE_1_SEGURIDAD_Y_CALIDAD_DE_VIDA_PARA_LA_POBLACION	1.6.1 EJE DE DESARROLLO PED:	4. DESARROLLO SOCIAL Y COMBATE A LA DESIGUALDAD
1.5.2 PROGRAMA (POLÍTICA DE ACCIÓN) PMD:	VI_ATENCION_A_GRUPOS_VULNERABLES_IGUALDAD_Y_EQUIDAD_DE_GENERO_DERECHOS_HUMANOS_Y_JUVENITUD	1.6.2 PROGRAMA DE DESARROLLO PED:	PROGRAMA 6. GOBERNABILIDAD
1.5.3 LÍNEA DE ACCIÓN PMD:	10. FORTALECER EL PROGRAMA DE NUTRICIÓN POR MEDIO DE LA ASISTENCIA ALIMENTARIA PARA MEJORAR LA CALIDAD DE VIDA DE LAS FAMILIAS EN CONDICIONES DE VULNERABILIDAD DEL MUNICIPIO DE SOLIDARIDAD.		

2. ALINEACIÓN AL PROGRAMA PRESUPUESTARIO

2.1 DENOMINACIÓN DEL PP:	DISEÑO Y CONDUCCIÓN DE LA POLÍTICA PÚBLICA DE DESARROLLO SOCIAL DESDE UNA PERSPECTIVA DE JUVENTUD				
2.2 CLAVE DEL PP:	PP26	2.3 NIVEL MIR:	ACTIVIDAD	NÚMERO DE COMPONENTE O ACTIVIDAD	7.2
2.4 RESUMEN NARRATIVO:	REALIZACION DE GESTIONES ADMINISTRATIVAS				

3. IDENTIFICACIÓN DEL INDICADOR

3.1 NOMBRE DEL INDICADOR:	PORCENTAJE DE SOLICITUDES APROBADAS	3.4 TIPO:	GESTIÓN				
3.2 DEFINICIÓN DEL INDICADOR:	ESTE INDICADOR MIDE EL NUMERO DE GESTIONES ADMINISTRATIVAS APROBADAS EN BENEFICIO DE LA JUVENTUDES SOLIDARENSES.	3.5 DIMENSIÓN:	EFICACIA				
		3.6 SENTIDO:	ASCENDENTE				
3.3 FÓRMULA:	NÚMERO DE SOLICITUDES APROBADAS/NÚMERO DE SOLICITUDES PROGRAMADAS*100	3.7 FRECUENCIA DE MEDICIÓN:	TRIMESTRAL				
		3.8 UNIDAD DE MEDIDA DEL INDICADOR:	PORCENTAJE				
3.9 MEDIOS DE VERIFICACIÓN:	REPORTE TRIMESTRAL INTERNO DEL INSTITUTO DE LA JUVENTUD ENERO/DICIEMBRE2022 GOBIERNO DE SOLIDARIDAD/TRANSPARENCIA FRACCION 29						
3.10 LÍNEA BASE		3.11 META 2022	3.12 CÁLCULO PARA EL INDICADOR	3.13 CRITERIO DE SEMAFORIZACIÓN			
VALOR	AÑO BASE	VALOR	PORCENTAJE	VARIACIÓN RESPECTO META PROG.	ACEPTABLE Hasta +/- 5	RIESGO Hasta +/- 10	CRÍTICO Más de +/- 10
75	2021	100					

4. CALENDARIO DE METAS PROGRAMADAS

METAS TRIMESTRALES		1ER TRIMESTRE	2DO TRIMESTRE	3ER TRIMESTRE	4TO TRIMESTRE	PROGRAMADO ANUAL	UNIDAD DE MEDIDA
4.1 INDICADOR	PORCENTAJE DE SOLICITUDES APROBADAS	25.00	25.00	25.00	25.00	100.00	PORCENTAJE
4.2 VARIABLE 1	NUMERO DE SOLICITUDES APROBADAS	3.00	3.00	3.00	3.00	12.00	SOLICITUDES
4.3 VARIABLE 2	NUMERO DE SOLICITUDES PROGRAMADAS	12.00	12.00	12.00	12.00	12.00	SOLICITUDES

5. CALENDARIO DE METAS EJECUTADAS

METAS TRIMESTRALES		1ER TRIMESTRE	2DO TRIMESTRE	3ER TRIMESTRE	4TO TRIMESTRE	AVANCE ACUMULADO	SEMAFORO TRIMESTRAL
5.1 INDICADOR	PORCENTAJE DE SOLICITUDES APROBADAS	0.00	0.00	-	-	0.00	CRÍTICO
5.2 VARIABLE 1	NUMERO DE SOLICITUDES APROBADAS	0.00	0.00	-	-	0.00	SEMAFORO ANUAL
5.3 VARIABLE 2	NUMERO DE SOLICITUDES PROGRAMADAS	12.00	12.00	-	-	12.00	CRÍTICO

5.4 JUSTIFICACIONES:

EN ESTE AÑO 2022 SE TIENE PROGRAMADAS 12 GESTIONES ADMINISTRATIVAS CUYO VALOR REPRESENTA EL 100%. EN ESTE SEGUNDO TRIMESTRE SE REALIZARON UN TOTAL DE 0 DE LOS 3 PROGRAMAS DERIVADO DE LA FALTA DE PERSONAL ADMINISTRATIVO DENTRO DEL INSTITUTO.

6. RESPONSABLE DIRECTO DEL INDICADOR

6.1 NOMBRE DEL RESPONSABLE:	BRYAN JOSUE VELAZQUEZ DE OCAMPO	6.2 TELÉFONO:	9843173119
6.3 CARGO Y ÁREA:	COORDINADOR OPERATIVO	6.4 CORREO ELECTRÓNICO:	bryan.velazquezdeocampo@gmail.com



C.BRYAN JOSUE VELAZQUEZ DE OCAMPO COORDINADOR OPERATIVO DEL INSTITUTO DE LA JUVENTUD DEL MUNICIPIO DE SOLIDARIDAD

C. ENRIQUE GIOVANNI MARTINES HERNANDEZ DIRECTOR GENERAL DEL INSTITUTO DE LA JUVENTUD DEL MUNICIPIO DE SOLIDARIDAD

JUVENTUD
INSTITUTO DE LA JUVENTUD
DEL MUNICIPIO DE SOLIDARIDAD
GOBIERNO MUNICIPAL · 2021 - 2024



H. AYUNTAMIENTO DEL MUNICIPIO DE SOLIDARIDAD
SECRETARÍA DE PLANEACIÓN Y EVALUACIÓN
FICHA TÉCNICA DE INDICADOR
EJERCICIO FISCAL 2022

1. DATOS GENERALES Y ALINEACIÓN A INSTRUMENTOS DE PLANEACIÓN

1.1 UNIDAD RESPONSABLE:	INSTITUTO DE LA JUVENTUD DEL MUNICIPIO DE SOLIDARIDAD	1.3 TRIMESTRE A REPORTAR:	SEGUNDO
1.2 UNIDAD ADMINISTRATIVA:	INSTITUTO DE LA JUVENTUD DEL MUNICIPIO DE SOLIDARIDAD	1.4 FECHA ELABORACION:	15/07/2022
1.5 ALINEACIÓN AL PLAN MUNICIPAL DE DESARROLLO 2021-2024		1.6 ALINEACIÓN AL PLAN ESTATAL DE DESARROLLO 2016-2022	
1.5.1 EJE DE DESARROLLO PMD:	EJE_1_SEGURIDAD_Y_CALIDAD_DE_VIDA_PARA_LA_POBLACION	1.6.1 EJE DE DESARROLLO PED:	4. DESARROLLO SOCIAL Y COMBATE A LA DESIGUALDAD
1.5.2 PROGRAMA (POLÍTICA DE ACCIÓN) PMD:	VI_ATENCION_A_GRUPOS_VULNERABLES_IGUALDAD_Y_EQUIDAD_DE_GÉNERO_DERECHOS_HUMANOS_Y_JUVENITUD	1.6.2 PROGRAMA DE DESARROLLO PED:	PROGRAMA 6. GOBERNABILIDAD
1.5.3 LÍNEA DE ACCIÓN PMD:	10. FORTALECER EL PROGRAMA DE NUTRICIÓN POR MEDIO DE LA ASISTENCIA ALIMENTARIA PARA MEJORAR LA CALIDAD DE VIDA DE LAS FAMILIAS EN CONDICIONES DE VULNERABILIDAD DEL MUNICIPIO DE SOLIDARIDAD.		

2. ALINEACIÓN AL PROGRAMA PRESUPUESTARIO

2.1 DENOMINACIÓN DEL PP:	DISEÑO Y CONDUCCIÓN DE LA POLÍTICA PÚBLICA DE DESARROLLO SOCIAL DESDE UNA PERSPECTIVA DE JUVENTUD				
2.2 CLAVE DEL PP:	PP26	2.3 NIVEL MIR:	ACTIVIDAD	NÚMERO DE COMPONENTE O ACTIVIDAD	7.3
2.4 RESUMEN NARRATIVO:	REALIZACION DE INFORMES TRIMESTRALES POR COORDINACION				

3. IDENTIFICACIÓN DEL INDICADOR

3.1 NOMBRE DEL INDICADOR:	PORCENTAJE DE INFORMES REALIZADOS	3.4 TIPO:	ESTRATÉGICO
3.2 DEFINICIÓN DEL INDICADOR:	ESTE INDICADOR MIDE EL NUMERO DE INFORMES POR COORDINACION CON LA FINALIDAD DE DAR A CONOCER LOS RESULTADOS DE LOS TRABAJOS REALIZADOS POR INSTITUTO DE LA JUVENTUD.	3.5 DIMENSIÓN:	EFICACIA
		3.6 SENTIDO:	ASCENDENTE
3.3 FÓRMULA:	NUMERO DE INFORMES REALIZADOS/NUMERO DE INFORMES PROGRAMADOS *100	3.7 FRECUENCIA DE MEDICIÓN:	TRIMESTRAL
		3.8 UNIDAD DE MEDIDA DEL INDICADOR:	PORCENTAJE
3.9 MEDIOS DE VERIFICACIÓN:	REPORTE TRIMESTRALINTERNO DEL INSTITUTO DE LA JUVENTUD ENERO-DICIEMBRE 2022 GOBIERNODESOLIDARIDAD/TRANSPARENCIA FRACCION 30		

3.10 LÍNEA BASE		3.11 META 2022	3.12 CÁLCULO PARA EL INDICADOR	3.13 CRITERIO DE SEMAFORIZACIÓN		
VALOR	AÑO BASE	VALOR		VARIACIÓN RESPECTO META PROG.	ACEPTABLE Hasta +/- 5	RIESGO Hasta +/- 10
75	2021	100	PORCENTAJE			

4. CALENDARIO DE METAS PROGRAMADAS

METAS TRIMESTRALES		1ER TRIMESTRE	2DO TRIMESTRE	3ER TRIMESTRE	4TO TRIMESTRE	PROGRAMADO ANUAL	UNIDAD DE MEDIDA
4.1 INDICADOR	PORCENTAJE DE INFORMES REALIZADOS	25.00	25.00	25.00	25.00	100.00	PORCENTAJE
4.2 VARIABLE 1	NUMERO DE INFORMES REALIZADOS	4.00	4.00	4.00	4.00	16.00	INFORMES
4.3 VARIABLE 2	NUMERO DE INFORMES PROGRAMADOS	16.00	16.00	16.00	16.00	16.00	INFORMES

5. CALENDARIO DE METAS EJECUTADAS

METAS TRIMESTRALES		1ER TRIMESTRE	2DO TRIMESTRE	3ER TRIMESTRE	4TO TRIMESTRE	AVANCE ACUMULADO	SEMAFORO TRIMESTRAL
5.1 INDICADOR	PORCENTAJE DE INFORMES REALIZADOS	25.00	25.00	-	-	50.00	ACEPTABLE
5.2 VARIABLE 1	NUMERO DE INFORMES REALIZADOS	4.00	4.00	-	-	8.00	SEMAFORO ANUAL
5.3 VARIABLE 2	NUMERO DE INFORMES PROGRAMADOS	16.00	16.00	-	-	16.00	CRITICO

5.4 JUSTIFICACIONES:

EN ESTE AÑO 2022 SE TIENE PROGRAMADOS 16 INFORMES TRIMESTRALES POR COORDINACION CUYO VALOR REPRESENTA EL 100%. EN ESTE SEGUNDO TRIMESTRE SE REALIZARON UN TOTAL DE 4 INFORMES LOS 4 PROGRAMAS DERIVADO DE SU REALIZACION EN TIEMPO Y FORMA.

6. RESPONSABLE DIRECTO DEL INDICADOR

6.1 NOMBRE DEL RESPONSABLE :	BRYAN JOSUE VELAZQUEZ DE OCAMPO	6.2 TELÉFONO:	9843173119
6.3 CARGO Y ÁREA:	COORDINADOR OPERATIVO	6.4 CORREO ELECTRÓNICO:	bryan.velazquezdeocampo@gmail.com



C. BRYAN JOSUE VELAZQUEZ DE OCAMPO COORDINADOR OPERATIVO DEL INSTITUTO DE LA JUVENTUD DEL MUNICIPIO DE SOLIDARIDAD

JUVENTUD
INSTITUTO DE LA JUVENTUD
DEL MUNICIPIO DE SOLIDARIDAD
GOBIERNO MUNICIPAL • 2021 - 2024

G. GIOVANNI MARTINES HERNANDEZ DIRECTOR GENERAL DEL INSTITUTO DE LA JUVENTUD DEL MUNICIPIO DE SOLIDARIDAD