



H. AYUNTAMIENTO DEL MUNICIPIO DE SOLIDARIDAD
SECRETARÍA DE PLANEACIÓN Y EVALUACIÓN
FICHA TÉCNICA DE INDICADOR
EJERCICIO FISCAL 2022

1. DATOS GENERALES Y ALINEACIÓN A INSTRUMENTOS DE PLANEACIÓN

1.1 UNIDAD RESPONSABLE:	SECRETARIA DE DESARROLLO ECONOMICO Y DE ATRACCION DE INVERSIONES	1.3 TRIMESTRE A REPORTAR:	SEGUNDO
1.2 UNIDAD ADMINISTRATIVA:	SECRETARIA DE DESARROLLO ECONOMICO Y DE ATRACCION DE INVERSIONES	1.4 FECHA ELABORACION:	01/07/2022
1.5 ALINEACIÓN AL PLAN MUNICIPAL DE DESARROLLO 2021-2024		1.6 ALINEACIÓN AL PLAN ESTATAL DE DESARROLLO 2016-2022	
1.5.1 EJE DE DESARROLLO PMD:	EJE_4_COMPETITIVIDAD_TURISTICA_Y_DESARROLLO_ECO_NOMICO_SOSTENIBLE	1.6.1 EJE DE DESARROLLO PED:	1. DESARROLLO Y DIVERSIFICACIÓN ECONÓMICA CON OPORTUNIDADES PARA TODOS
1.5.2 PROGRAMA (POLÍTICA DE ACCIÓN) PMD:	II_IMPULSO_A_LA_INVERSION_Y_AL_DESARROLLO_ECONOMICO_SOSTENIBLE	1.6.2 PROGRAMA DE DESARROLLO PED:	PROGRAMA 2. DESARROLLO, INNOVACIÓN Y DIVERSIFICACIÓN ECONÓMICA
1.5.3 LÍNEA DE ACCIÓN PMD:	NO APLICA		

2. ALINEACIÓN AL PROGRAMA PRESUPUESTARIO

2.1 DENOMINACIÓN DEL PP:	SECRETARIA DE DESARROLLO ECONOMICO Y DE ATRACCION DE INVERSIONES			
2.2 CLAVE DEL PP:	PP17	2.3 NIVEL MIR:	FIN	NÚMERO DE COMPONENTE O ACTIVIDAD
2.4 RESUMEN NARRATIVO:	CONTRIBUIR AL IMPULSO DE LAS OPORTUNIDADES ECONÓMICAS PARA LA POBLACIÓN DEL MUNICIPIO MEDIANTE LA CREACIÓN DE UN AMBIENTE DE CONFIANZA PARA EL FOMENTO EN LA INVERSIÓN Y EL EMPLEO			

3. IDENTIFICACIÓN DEL INDICADOR

3.1 NOMBRE DEL INDICADOR:	POSICIÓN DEL ESTADO CON RESPECTO AL INDICE DE COMPETITIVIDAD (ICE)	3.4 TIPO:	ESTRATÉGICO
3.2 DEFINICIÓN DEL INDICADOR:	EL ÍNDICE DE COMPETITIVIDAD ESTATAL (ICE) MIDE LA CAPACIDAD DE LOS ESTADOS PARA GENERAR, ATRAER Y RETENER TALENTO E INVERSIÓN QUE DETONEN LA PRODUCTIVIDAD Y EL BIENESTAR DE SUS HABITANTES.	3.5 DIMENSIÓN:	EFICACIA
		3.6 SENTIDO:	ASCENDENTE
3.3 FÓRMULA:	MEDICIÓN REALIZADA POR EL INSTITUTO MEXICANO PARA LA COMPETITIVIDAD A.C.	3.7 FRECUENCIA DE MEDICIÓN:	ANUAL
		3.8 UNIDAD DE MEDIDA DEL INDICADOR:	POSICIÓN
3.9 MEDIOS DE VERIFICACIÓN:	ÍNDICE DE COMPETITIVIDAD ESTATAL (RESULTADOS GENERALES ICE). ANUAL. INSTITUTO MEXICANO PARA LA COMPETITIVIDAD A.C. (IMCO). DISPONIBLE EN HTTPS://IMCO.ORG.MX/INDICES/#INDICES		

3.10 LÍNEA BASE		3.11 META 2022	3.12 CÁLCULO PARA EL INDICADOR	3.13 CRITERIO DE SEMAFORIZACIÓN		
VALOR	AÑO BASE	VALOR		VARIACIÓN RESPECTO META PROG.	RIESGO	SEMAFORO
16	2021	12	POSICIÓN	5	Hasta +/- 10	

4. CALENDARIO DE METAS PROGRAMADAS

METAS TRIMESTRALES		1ER TRIMESTRE	2DO TRIMESTRE	3ER TRIMESTRE	4TO TRIMESTRE	PROGRAMADO ANUAL	UNIDAD DE MEDIDA
4.1 INDICADOR	POSICIÓN DEL ESTADO CON RESPECTO AL INDICE DE COMPETITIVIDAD (ICE)	0.00	0.00	0.00	12.00	12.00	POSICIÓN
4.2 VARIABLE 1	POSICIÓN DEL ESTADO CON RESPECTO AL INDICE DE COMPETITIVIDAD (ICE)	0.00	0.00	0.00	12.00	12.00	POSICIÓN
4.3 VARIABLE 2							

5. CALENDARIO DE METAS EJECUTADAS

METAS TRIMESTRALES		1ER TRIMESTRE	2DO TRIMESTRE	3ER TRIMESTRE	4TO TRIMESTRE	AVANCE ACUMULADO	SEMAFORO TRIMESTRAL
5.1 INDICADOR	POSICIÓN DEL ESTADO CON RESPECTO AL INDICE DE COMPETITIVIDAD (ICE)	0.00	0.00	-	-	0.00	-
5.2 VARIABLE 1	POSICIÓN DEL ESTADO CON RESPECTO AL INDICE DE COMPETITIVIDAD (ICE)	0.00	0.00	-	-	0.00	SEMAFORO ANUAL
5.3 VARIABLE 2	0						CRÍTICO

5.4 JUSTIFICACIONES: ESTE INDICADOR ES ANUAL, CON UNA META DE LLEGAR DE PASAR DE LA POSICIÓN 16 A LA 12 POR LO QUE ESTE SEGUNDO TRIMESTRE NO SE PRESENTAN AVANCES.

6. RESPONSABLE DIRECTO DEL INDICADOR

6.1 NOMBRE DEL RESPONSABLE:	JANETH CONCEPCIÓN CORREA DÍAZ	6.2 TELÉFONO:	9841973143
6.3 CARGO Y ÁREA:	COORDINADOR DEL AREA DE ESPACIO	6.1 CORREO ELECTRÓNICO:	jeconcepcion.correa@gmail.com

LIC. RAÚL ALEJANDRO AGUILAR ACOSTA SECRETARIO DE DESARROLLO ECONOMICO Y DE ATRACC. DE INVERSIONES



H. AYUNTAMIENTO DE SOLIDARIDAD
SECRETARÍA DE DESARROLLO ECONOMICO
Y DE ATRACCION DE INVERSIONES
PLAYA DEL CARMEN, QUINTANA ROO
2021 - 2024



H. AYUNTAMIENTO DEL MUNICIPIO DE SOLIDARIDAD
SECRETARÍA DE PLANEACIÓN Y EVALUACIÓN
FICHA TÉCNICA DE INDICADOR
EJERCICIO FISCAL 2022

1. DATOS GENERALES Y ALINEACIÓN A INSTRUMENTOS DE PLANEACIÓN

1.1 UNIDAD RESPONSABLE:	SECRETARÍA DE DESARROLLO ECONÓMICO Y DE ATRACCIÓN DE INVERSIONES	1.3 TRIMESTRE A REPORTAR:	SEGUNDO
1.2 UNIDAD ADMINISTRATIVA:	SECRETARÍA DE DESARROLLO ECONÓMICO Y DE ATRACCIÓN DE INVERSIONES	1.4 FECHA ELABORACIÓN:	01/07/2022
1.5 ALINEACIÓN AL PLAN MUNICIPAL DE DESARROLLO 2021-2024		1.6 ALINEACIÓN AL PLAN ESTATAL DE DESARROLLO 2016-2022	
1.5.1 EJE DE DESARROLLO PMD:	EJE_4_COMPETITIVIDAD_TURÍSTICA_Y_DESARROLLO_ECONÓMICO_SOSTENIBLE	1.6.1 EJE DE DESARROLLO FED:	1. DESARROLLO Y DIVERSIFICACIÓN ECONÓMICA CON OPORTUNIDADES PARA TODOS
1.5.2 PROGRAMA (POLÍTICA DE ACCIÓN) PMD:	II_IMPULSO_A_LA_INVERSIÓN_Y_AL_DESARROLLO_ECONÓMICO_SOSTENIBLE	1.6.2 PROGRAMA DE DESARROLLO FED:	PROGRAMA 2. DESARROLLO, INNOVACIÓN Y DIVERSIFICACIÓN ECONÓMICA
1.5.3 LÍNEA DE ACCIÓN PMD:	NO APLICA		

2. ALINEACIÓN AL PROGRAMA PRESUPUESTARIO

2.1 DENOMINACIÓN DEL PP:	PROGRAMA DE DESARROLLO ECONÓMICO Y DE ATRACCIÓN DE INVERSIONES		
2.2 CLAVE DEL PP:	PP17	2.3 NIVEL MIR:	PROPÓSITO
2.4 RESUMEN NARRATIVO:	AUMENTO EN EL DESARROLLO ECONÓMICO SOSTENIBLE EN EL MUNICIPIO DE SOLIDARIDAD DE LA POBLACIÓN ECONÓMICAMENTE ACTIVA DE 18 A 50 AÑOS		

3. IDENTIFICACIÓN DEL INDICADOR

3.1 NOMBRE DEL INDICADOR:	PORCENTAJE DE HABITANTES BENEFICIADOS POR LOS PROGRAMAS QUE OTORGA LA SECRETARÍA DE DESARROLLO ECONÓMICO Y DE ATRACCIÓN DE INVERSIONES	3.4 TIPO:	GESTIÓN
3.2 DEFINICIÓN DEL INDICADOR:	ESTE INDICADOR MIDE EL PORCENTAJE DE HABITANTES BENEFICIADOS POR CADA PROGRAMA DE LA SEDEAI Y LAS UNIDADES ADMINISTRATIVAS QUE LA CONFORMAN.	3.5 DIMENSIÓN:	EFICIENCIA
3.3 FÓRMULA:	HABITANTES BENEFICIADOS POR LOS PROGRAMAS DE LA SEDEAI / HABITANTES PROGRAMADOS POR LA SEDEAI * 100	3.6 SENTIDO:	ASCENDENTE
3.7 FRECUENCIA DE MEDICIÓN:	ANUAL	3.8 UNIDAD DE MEDIDA DEL INDICADOR:	PORCENTAJE
3.9 MEDIOS DE VERIFICACIÓN:	LISTA DE HABITANTES BENEFICIADOS ANUAL POR LOS PROGRAMAS, EN DIGITAL EN ARCHIVO EXCEL EN LA COMPUTADORA DEL DESPACHO CON NUMERO DE INVENTARIO 515104240 DE LA SECRETARÍA DE DESARROLLO ECONÓMICO Y DE ATRACCIÓN DE INVERSIONES		

3.10 LÍNEA BASE		3.11 META 2022	3.12 CÁLCULO PARA EL INDICADOR	3.13 CRITERIO DE SEMAFORIZACIÓN		
VALOR	AÑO BASE	VALOR	VARIACIÓN RESPECTO META PROG.	AVANCE	RIESGO	SEMAFORO
40	2021	50	PORCENTAJE	Hasta +/-	Hasta +/-	Hasta +/-
				5	10	10

4. CALENDARIO DE METAS PROGRAMADAS

METAS TRIMESTRALES		1ER TRIMESTRE	2DO TRIMESTRE	3ER TRIMESTRE	4TO TRIMESTRE	PROGRAMADO ANUAL	UNIDAD DE MEDIDA
4.1 INDICADOR	PORCENTAJE DE HABITANTES BENEFICIADOS POR LOS PROGRAMAS QUE OTORGA LA SECRETARÍA DE DESARROLLO ECONÓMICO Y DE ATRACCIÓN DE INVERSIONES	0.00	0.00	0.00	50.00	50.00	PORCENTAJE
4.2 VARIABLE 1	HABITANTES BENEFICIADOS POR LOS PROGRAMAS DE LA SEDEAI	0.00	0.00	0.00	7997.00	7997.00	HABITANTES
4.3 VARIABLE 2	HABITANTES PROGRAMADOS POR LA SEDEAI	0.00	0.00	0.00	15994.00	15994.00	HABITANTES

5. CALENDARIO DE METAS EJECUTADAS

METAS TRIMESTRALES		1ER TRIMESTRE	2DO TRIMESTRE	3ER TRIMESTRE	4TO TRIMESTRE	AVANCE ACUMULADO	SEMAFORO TRIMESTRAL
5.1 INDICADOR	PORCENTAJE DE HABITANTES BENEFICIADOS POR LOS PROGRAMAS QUE OTORGA LA SECRETARÍA DE DESARROLLO ECONÓMICO Y DE ATRACCIÓN DE INVERSIONES	0.00	0.00	-	-	0.00	-
5.2 VARIABLE 1	HABITANTES BENEFICIADOS POR LOS PROGRAMAS DE LA SEDEAI	0.00	0.00	-	-	0.00	SEMAFORO ANUAL
5.3 VARIABLE 2	HABITANTES PROGRAMADOS POR LA SEDEAI	0.00	0.00	-	-	0.00	CRÍTICO

5.4 JUSTIFICACIONES: EL VALOR DE LA META ANUAL ES DE UN 50% QUE EQUIVALE A 7997 HABITANTES BENEFICIADOS. ESTE INDICADOR ES ANUAL, POR LO QUE ESTE SEGUNDO TRIMESTRE NO SE PRESENTAN AVANCES.

6. RESPONSABLE DIRECTO DEL INDICADOR

6.1 NOMBRE DEL RESPONSABLE:	JANETH CONCEPCIÓN CORREA DÍAZ	6.2 TELÉFONO:	9841973143
6.3 CARGO Y ÁREA:	COORDINADOR DEL AREA DE ESPACHO	6.4 CORREO ELECTRÓNICO:	jcconcepcion.correa@gmail.com

LIC. RAUL ALEJANDRO AGUILAR ACOSTA SECRETARIO DE DESARROLLO ECONÓMICO Y DE ATRACCIÓN DE INVERSIONES



H. AYUNTAMIENTO DE SOLIDARIDAD
SECRETARÍA DE DESARROLLO ECONÓMICO
Y DE ATRACCIÓN DE INVERSIONES
PLAYA DEL CARMEN, QUINTANA ROO
2021 - 2024



H. AYUNTAMIENTO DEL MUNICIPIO DE SOLIDARIDAD
SECRETARÍA DE PLANEACIÓN Y EVALUACIÓN
FICHA TÉCNICA DE INDICADOR
EJERCICIO FISCAL 2022

1. DATOS GENERALES Y ALINEACIÓN A INSTRUMENTOS DE PLANEACIÓN

1.1 UNIDAD RESPONSABLE:	SECRETARÍA DE DESARROLLO ECONÓMICO Y DE ATRACCIÓN DE INVERSIONES	1.3 TRIMESTRE A REPORTAR:	SEGUNDO
1.2 UNIDAD ADMINISTRATIVA:	DESPECHO DE LA SECRETARÍA DE DESARROLLO ECONÓMICO Y DE ATRACCIÓN DE INVERSIONES	1.4 FECHA ELABORACION:	
1.5 ALINEACIÓN AL PLAN MUNICIPAL DE DESARROLLO 2021-2024		1.6 ALINEACIÓN AL PLAN ESTATAL DE DESARROLLO 2016-2022	
1.5.1 EJE DE DESARROLLO PMD:	EJE_4_COMPETITIVIDAD_TURÍSTICA_Y_DESARROLLO_ECONÓMICO_SOSTENIBLE	1.6.1 EJE DE DESARROLLO PED:	1. DESARROLLO Y DIVERSIFICACIÓN ECONÓMICA CON OPORTUNIDADES PARA TODOS
1.5.2 PROGRAMA (POLÍTICA DE ACCIÓN) PMD:	II_IMPULSO_A_LA_INVERSIÓN_Y_AL_DESARROLLO_ECONÓMICO_SOSTENIBLE	1.6.2 PROGRAMA DE DESARROLLO PED:	PROGRAMA 2. DESARROLLO, INNOVACIÓN Y DIVERSIFICACIÓN ECONÓMICA
1.5.3 LÍNEA DE ACCIÓN PMD:	4. PROMOVER LOS NEGOCIOS TRADICIONALES DEL MUNICIPIO PARA EL FOMENTO DE SU PRODUCCIÓN, CONSUMO Y COMERCIALIZACIÓN, POR MEDIO DEL USO DE LAS NUEVAS TECNOLOGÍAS DE COMUNICACIÓN Y COMERCIO ELECTRÓNICO.		

2. ALINEACIÓN AL PROGRAMA PRESUPUESTARIO

2.1 DENOMINACIÓN DEL PP:	PROGRAMA DE DESARROLLO ECONÓMICO Y DE ATRACCIÓN DE INVERSIONES		
2.2 CLAVE DEL PP:	PP17	2.3 NIVEL MIR:	COMPONENTE
2.4 RESUMEN NARRATIVO:	PROYECTO DE DIVERSIFICACIÓN ECONÓMICA REALIZADO		

3. IDENTIFICACIÓN DEL INDICADOR

3.1 NOMBRE DEL INDICADOR:	PORCENTAJE DE ACTIVIDADES DEL PROYECTO DE DIVERSIFICACIÓN ECONÓMICA REALIZADAS	3.4 TIPO:	GESTIÓN
3.2 DEFINICIÓN DEL INDICADOR:	ESTE INDICADOR MIDE LA CANTIDAD EN PORCENTAJE DE ACTIVIDADES REALIZADAS DEL PROYECTO DE DIVERSIFICACIÓN ECONÓMICA	3.5 DIMENSIÓN:	EFICACIA
		3.6 SENTIDO:	ASCENDENTE
3.3 FÓRMULA:	ACTIVIDADES DEL PROYECTO DE DIVERSIFICACIÓN ECONÓMICA REALIZADAS/ACTIVIDADES DEL PROYECTO DE DIVERSIFICACIÓN ECONÓMICA PROGRAMADAS*100	3.7 FRECUENCIA DE MEDICIÓN:	TRIMESTRAL
		3.8 UNIDAD DE MEDIDA DEL INDICADOR:	PORCENTAJE
3.9 MEDIOS DE VERIFICACIÓN:	BASE DE DATOS TRIMESTRAL DIGITAL EN ARCHIVO EXCEL EN LA COMPUTADORA CON NÚMERO DE INVENTARIO S15104240 DEL DESPECHO DE LA SECRETARÍA DE DESARROLLO ECONÓMICO Y DE ATRACCIÓN DE INVERSIONES		

3.10 LÍNEA BASE		3.11 META 2022		3.12 CÁLCULO PARA EL INDICADOR	3.13 CRITERIO DE SEMAFORIZACIÓN		
VALOR	AÑO BASE	VALOR			VARIACIÓN RESPECTO META PROG.	RIESGO	SEMAFORO
0	2022	100	PORCENTAJE		Hasta +/- 5	7	

4. CALENDARIO DE METAS PROGRAMADAS

METAS TRIMESTRALES		1ER TRIMESTRE	2DO TRIMESTRE	3ER TRIMESTRE	4TO TRIMESTRE	PROGRAMADO ANUAL	UNIDAD DE MEDIDA
4.1 INDICADOR	PORCENTAJE DE ACTIVIDADES DEL PROYECTO DE DIVERSIFICACIÓN ECONÓMICA REALIZADAS	12.90	16.13	16.13	54.84	100.00	PORCENTAJE
4.2 VARIABLE 1	ACTIVIDADES DEL PROYECTO DE DIVERSIFICACIÓN ECONÓMICA REALIZADAS	8.00	10.00	10.00	34.00	62.00	ACTIVIDADES
4.3 VARIABLE 2	ACTIVIDADES DEL PROYECTO DE DIVERSIFICACIÓN ECONÓMICA PROGRAMADAS	62.00	62.00	62.00	62.00	62.00	ACTIVIDADES

5. CALENDARIO DE METAS EJECUTADAS

METAS TRIMESTRALES		1ER TRIMESTRE	2DO TRIMESTRE	3ER TRIMESTRE	4TO TRIMESTRE	AVANCE ACUMULADO	SEMAFORO TRIMESTRAL
5.1 INDICADOR	PORCENTAJE DE ACTIVIDADES DEL PROYECTO DE DIVERSIFICACIÓN ECONÓMICA REALIZADAS	12.90	16.13	-	-	29.03	ACEPTABLE
5.2 VARIABLE 1	ACTIVIDADES DEL PROYECTO DE DIVERSIFICACIÓN ECONÓMICA REALIZADAS	8.00	10.00	-	-	18.00	SEMAFORO ANUAL
5.3 VARIABLE 2	ACTIVIDADES DEL PROYECTO DE DIVERSIFICACIÓN ECONÓMICA PROGRAMADAS	62.00	62.00	-	-	62.00	CRÍTICO

5.4 JUSTIFICACIONES: ESTE INDICADOR TIENE COMO META ANUAL EL 100%, EQUIVALENTE A 62 ACTIVIDADES PROGRAMADAS. EN ESTE SEGUNDO TRIMESTRE SE REALIZARON LAS 10 ACTIVIDADES QUE SE TENÍAN PROGRAMADAS, ALCANZANDO UN PORCENTAJE DE 16.13%, POR LO TANTO, LA META TRIMESTRAL FUE CUMPLIDA.

6. RESPONSABLE DIRECTO DEL INDICADOR

6.1 NOMBRE DEL RESPONSABLE:	JANETH CONCEPCIÓN CORREA DÍAZ	6.2 TELÉFONO:	9841973143
6.3 CARGO Y ÁREA:	COORDINADOR DEL AREA DE ESPACIO	6.4 CORREO ELECTRÓNICO:	jcconcepcioncorrea@gmail.com

LIC. RAUL ALEJANDRO AGUILAR ACOSTA SECRETARIO DE DESARROLLO ECONÓMICO Y DE ATRACC. DE INVERSIONES



H. AYUNTAMIENTO DE SOLIDARIDAD
SECRETARÍA DE DESARROLLO ECONÓMICO
Y DE ATRACCIÓN DE INVERSIONES
PLAYA DEL CARMEN, QUINTANA ROO
2021 - 2024



H. AYUNTAMIENTO DEL MUNICIPIO DE SOLIDARIDAD
SECRETARÍA DE PLANEACIÓN Y EVALUACIÓN
FICHA TÉCNICA DE INDICADOR
EJERCICIO FISCAL 2022

1. DATOS GENERALES Y ALINEACIÓN A INSTRUMENTOS DE PLANEACIÓN

1.1 UNIDAD RESPONSABLE:	SECRETARÍA DE DESARROLLO ECONÓMICO Y DE ATRACCIÓN DE INVERSIONES	1.3 TRIMESTRE A REPORTAR:	SEGUNDO
1.2 UNIDAD ADMINISTRATIVA:	DESPACHO DE LA SECRETARÍA DE DESARROLLO ECONÓMICO Y DE ATRACCIÓN DE INVERSIONES	1.4 FECHA ELABORACION:	01/07/2022
1.5 ALINEACIÓN AL PLAN MUNICIPAL DE DESARROLLO 2021-2024		1.6 ALINEACIÓN AL PLAN ESTATAL DE DESARROLLO 2016-2022	
1.5.1 EJE DE DESARROLLO PMD:	EJE_4_COMPETITIVIDAD_TURÍSTICA_Y_DESARROLLO_ECONÓMICO_SOSTENIBLE	1.6.1 EJE DE DESARROLLO PED:	1. DESARROLLO Y DIVERSIFICACIÓN ECONÓMICA CON OPORTUNIDADES PARA TODOS
1.5.2 PROGRAMA (POLÍTICA DE ACCIÓN) PMD:	II_IMPULSO_A_LA_INVERSIÓN_Y_AL_DESARROLLO_ECONÓMICO_SOSTENIBLE	1.6.2 PROGRAMA DE DESARROLLO PED:	PROGRAMA 2. DESARROLLO, INNOVACIÓN Y DIVERSIFICACIÓN ECONÓMICA
1.5.3 LÍNEA DE ACCIÓN PMD:	4. PROMOVER LOS NEGOCIOS TRADICIONALES DEL MUNICIPIO PARA EL FOMENTO DE SU PRODUCCIÓN, CONSUMO Y COMERCIALIZACIÓN, POR MEDIO DEL USO DE LAS NUEVAS TECNOLOGÍAS DE COMUNICACIÓN Y COMERCIO ELECTRÓNICO.		

2. ALINEACIÓN AL PROGRAMA PRESUPUESTARIO

2.1 DENOMINACIÓN DEL PP:	PROGRAMA DE DESARROLLO ECONÓMICO Y DE ATRACCIÓN DE INVERSIONES			
2.2 CLAVE DEL PP:	PP17	2.3 NIVEL MIR:	ACTIVIDAD	NÚMERO DE COMPONENTE O ACTIVIDAD
2.4 RESUMEN NARRATIVO:	ASISTENCIA DE PRODUCTORES Y ARTESANOS SOLIDARENSES EN CAPACITACIONES DE LA MARCA HECHO EN PLAYA DEL CARMEN			

3. IDENTIFICACIÓN DEL INDICADOR

3.1 NOMBRE DEL INDICADOR:	PORCENTAJE DE PRODUCTORES Y ARTESANOS SOLIDARENSES BENEFICIADOS CON LAS CAPACITACIONES	3.4 TIPO:	GESTIÓN
3.2 DEFINICIÓN DEL INDICADOR:	ESTE INDICADOR MIDE LA CANTIDAD EN PORCENTAJE DE LAS Y LOS PRODUCTORES Y ARTESANOS SOLIDARENSES BENEFICIADOS CON LAS CAPACITACIONES BRINDADAS	3.5 DIMENSIÓN:	EFICIENCIA
		3.6 SENTIDO:	ASCENDENTE
3.3 FÓRMULA:	PRODUCTORES Y ARTESANOS SOLIDARENSES BENEFICIADOS/PRODUCTORES Y ARTESANOS SOLIDARENSES PROGRAMADOS*100	3.7 FRECUENCIA DE MEDICIÓN:	TRIMESTRAL
		3.8 UNIDAD DE MEDIDA DEL INDICADOR:	PORCENTAJE
3.9 MEDIOS DE VERIFICACIÓN:	BASE DE DATOS TRIMESTRAL DIGITAL EN ARCHIVO EXCEL EN LA COMPUTADORA CON NÚMERO DE INVENTARIO 515104240 DEL DESPACHO DE LA SECRETARÍA DE DESARROLLO ECONÓMICO Y DE ATRACCIÓN DE INVERSIONES		

3.10 LÍNEA BASE		3.11 META 2022		3.12 CÁLCULO PARA EL INDICADOR		3.13 CRITERIO DE SEMAFORIZACIÓN			
VALOR	AÑO BASE	VALOR			PERCENTAJE	VARIACIÓN RESPECTO META PROG.	ADAPTABLE	RIESGO	CRÍTICO
0	2022	100				Hasta +/- 5	Hasta +/- 7	Más de +/- 7	

4. CALENDARIO DE METAS PROGRAMADAS

METAS TRIMESTRALES		1ER TRIMESTRE	2DO TRIMESTRE	3ER TRIMESTRE	4TO TRIMESTRE	PROGRAMADO ANUAL	UNIDAD DE MEDIDA
4.1 INDICADOR	PORCENTAJE DE PRODUCTORES Y ARTESANOS SOLIDARENSES BENEFICIADOS CON LAS CAPACITACIONES	0.00	0.00	0.00	100.00	100.00	PORCENTAJE
4.2 VARIABLE 1	PRODUCTORES Y ARTESANOS SOLIDARENSES BENEFICIADOS	0.00	0.00	0.00	25.00	25.00	PRODUCTORES Y ARTESANOS
4.3 VARIABLE 2	PRODUCTORES Y ARTESANOS SOLIDARENSES PROGRAMADOS	25.00	25.00	25.00	25.00	25.00	PRODUCTORES Y ARTESANOS

5. CALENDARIO DE METAS EJECUTADAS

METAS TRIMESTRALES		1ER TRIMESTRE	2DO TRIMESTRE	3ER TRIMESTRE	4TO TRIMESTRE	AVANCE ACUMULADO	SEMAFORO TRIMESTRAL
5.1 INDICADOR	PORCENTAJE DE PRODUCTORES Y ARTESANOS SOLIDARENSES BENEFICIADOS CON LAS CAPACITACIONES	0.00	0.00	-	-	0.00	-
5.2 VARIABLE 1	PRODUCTORES Y ARTESANOS SOLIDARENSES BENEFICIADOS	0.00	0.00	-	-	0.00	SEMAFORO ANUAL
5.3 VARIABLE 2	PRODUCTORES Y ARTESANOS SOLIDARENSES PROGRAMADOS	25.00	25.00	-	-	25.00	CRÍTICO

5.4 JUSTIFICACIONES: ESTE INDICADOR TIENE COMO META ANUAL EL 100%, EQUIVALENTE A 25 BENEFICIARIOS PROGRAMADOS DE MANERA ANUAL; EN ESTE SEGUNDO TRIMESTRE NO SE OBTUVIERON BENEFICIADOS TODA VEZ QUE NO HAY SUFICIENCIA PRESUPUESTAL PARA CUBRIR LOS REQUERIMIENTOS DE ESTA ACTIVIDAD, ADICIONALMENTE LOS PROGRAMAS A REALIZAR SE VIERON LIMITADOS POR LA EXISTENCIA DE VEDA ELECTORAL POR ELECCIÓN DE GOBERNADOR.

6. RESPONSABLE DIRECTO DEL INDICADOR

6.1 NOMBRE DEL RESPONSABLE:	JANETH CONCEPCIÓN CORREA DÍAZ	6.2 TELÉFONO:	9841973143
6.3 CARGO Y ÁREA:	COORDINADOR DEL AREA DE ESPACHO	6.4 CORREO ELECTRÓNICO:	icconcepcion.correa@gmail.com

LIC. RAUL ALEJANDRO AGUILAR ACOSTA SECRETARIO DE DESARROLLO ECONÓMICO Y DE ATRACC. DE INVERSIONES



H. AYUNTAMIENTO DE SOLIDARIDAD
SECRETARÍA DE DESARROLLO ECONÓMICO
Y DE ATRACCIÓN DE INVERSIONES
PLAYA DEL CARMEN, QUINTANA ROO
2021 - 2024



H. AYUNTAMIENTO DEL MUNICIPIO DE SOLIDARIDAD
SECRETARÍA DE PLANEACIÓN Y EVALUACIÓN
FICHA TÉCNICA DE INDICADOR
EJERCICIO FISCAL 2022

1. DATOS GENERALES Y ALINEACIÓN A INSTRUMENTOS DE PLANEACIÓN

1.1 UNIDAD RESPONSABLE:	SECRETARÍA DE DESARROLLO ECONÓMICO Y DE ATRACCIÓN DE INVERSIONES	1.3 TRIMESTRE A REPORTAR:	SEGUNDO
1.2 UNIDAD ADMINISTRATIVA:	DESPACHO DE LA SECRETARÍA DE DESARROLLO ECONÓMICO Y DE ATRACCIÓN DE INVERSIONES	1.4 FECHA ELABORACION:	01/07/2022
1.5 ALINEACIÓN AL PLAN MUNICIPAL DE DESARROLLO 2021-2024		1.6 ALINEACIÓN AL PLAN ESTATAL DE DESARROLLO 2016-2022	
1.5.1 EJE DE DESARROLLO PMD:	EJE_4_COMPETITIVIDAD_TURÍSTICA_Y_DESARROLLO_ECONÓMICO_SOSTENIBLE	1.6.1 EJE DE DESARROLLO PED:	1. DESARROLLO Y DIVERSIFICACIÓN ECONÓMICA CON OPORTUNIDADES PARA TODOS
1.5.2 PROGRAMA (POLÍTICA DE ACCIÓN) PMD:	II_IMPULSO_A_LA_INVERSIÓN_Y_AL_DESARROLLO_ECONÓMICO_SOSTENIBLE	1.6.2 PROGRAMA DE DESARROLLO PED:	PROGRAMA 2. DESARROLLO, INNOVACIÓN Y DIVERSIFICACIÓN ECONÓMICA
1.5.3 LÍNEA DE ACCIÓN PMD:	4. PROMOVER LOS NEGOCIOS TRADICIONALES DEL MUNICIPIO PARA EL FOMENTO DE SU PRODUCCIÓN, CONSUMO Y COMERCIALIZACIÓN, POR MEDIO DEL USO DE LAS NUEVAS TECNOLOGÍAS DE COMUNICACIÓN Y COMERCIO ELECTRÓNICO.		

2. ALINEACIÓN AL PROGRAMA PRESUPUESTARIO

2.1 DENOMINACIÓN DEL PP:	PROGRAMA DE DESARROLLO ECONÓMICO Y DE ATRACCIÓN DE INVERSIONES			
2.2 CLAVE DEL PP:	PP17	2.3 NIVEL MIR:	ACTIVIDAD	NÚMERO DE COMPONENTE O ACTIVIDAD: 1.2
2.4 RESUMEN NARRATIVO:	GESTIÓN DE CAPACITACIONES PARA QUE MIPYMES VIGORICEN EL CRECIMIENTO ECONÓMICO			

3. IDENTIFICACIÓN DEL INDICADOR

3.1 NOMBRE DEL INDICADOR:	PORCENTAJE DE CAPACITACIONES PERTENECIENTES A MIPYMES GESTIONADAS	3.4 TIPO:	GESTIÓN
3.2 DEFINICIÓN DEL INDICADOR:	ESTE INDICADOR MIDE LA CANTIDAD EN PORCENTAJE DE LAS CAPACITACIONES GESTIONADAS PARA LAS MIPYMES	3.5 DIMENSIÓN:	EFICIENCIA
		3.6 SENTIDO:	ASCENDENTE
3.3 FÓRMULA:	CAPACITACIONES GESTIONADAS/CAPACITACIONES PROGRAMADAS*100	3.7 FRECUENCIA DE MEDICIÓN:	TRIMESTRAL
		3.8 UNIDAD DE MEDIDA DEL INDICADOR:	PORCENTAJE
3.9 MEDIOS DE VERIFICACIÓN:	BASE DE DATOS TRIMESTRAL DIGITAL EN ARCHIVO EXCEL EN LA COMPUTADORA CON NÚMERO DE INVENTARIO 515104240 DEL DESPACHO DE LA SECRETARÍA DE DESARROLLO ECONÓMICO Y DE ATRACCIÓN DE INVERSIONES		

3.10 LÍNEA BASE		3.11 META 2022	3.12 CÁLCULO PARA EL INDICADOR	3.13 CRITERIO DE SEMAFORIZACIÓN		
VALOR	AÑO BASE	VALOR		VARIACIÓN RESPECTO META PROG.	SEMAFORO	RIESGO
0	2022	100	PORCENTAJE	5	Hasta +/- 7	7

4. CALENDARIO DE METAS PROGRAMADAS

METAS TRIMESTRALES		1ER TRIMESTRE	2DO TRIMESTRE	3ER TRIMESTRE	4TO TRIMESTRE	PROGRAMADO ANUAL	UNIDAD DE MEDIDA
4.1 INDICADOR	PORCENTAJE DE CAPACITACIONES PERTENECIENTES A MIPYMES GESTIONADAS	28.00	24.00	24.00	24.00	100.00	PORCENTAJE
4.2 VARIABLE 1	CAPACITACIONES GESTIONADAS	7.00	6.00	6.00	6.00	25.00	CAPACITACIONES
4.3 VARIABLE 2	CAPACITACIONES PROGRAMADAS	25.00	25.00	25.00	25.00	25.00	CAPACITACIONES

5. CALENDARIO DE METAS EJECUTADAS

METAS TRIMESTRALES		1ER TRIMESTRE	2DO TRIMESTRE	3ER TRIMESTRE	4TO TRIMESTRE	AVANCE ACUMULADO	SEMAFORO TRIMESTRAL
5.1 INDICADOR	PORCENTAJE DE CAPACITACIONES PERTENECIENTES A MIPYMES GESTIONADAS	28.00	24.00	-	-	48.00	ACEPTABLE
5.2 VARIABLE 1	CAPACITACIONES GESTIONADAS	7.00	6.00	-	-	12.00	SEMAFORO ANUAL
5.3 VARIABLE 2	CAPACITACIONES PROGRAMADAS	25.00	25.00	-	-	25.00	CRÍTICO

5.4 JUSTIFICACIONES: ESTE INDICADOR TIENE COMO META ANUAL EL 100%, EQUIVALENTE A 25 CAPACITACIONES; EN ESTE SEGUNDO TRIMESTRE SE REALIZARON 5 DE LAS 6 ACTIVIDADES QUE SE TENÍAN PROGRAMADAS, ALCANZANDO UN PORCENTAJE DE 20%, POR LO TANTO LA META TRIMESTRAL NO FUE CUMPLIDA YA QUE NO SE PUDO CONCRETAR UNA GESTIÓN DE CAPACITACIÓN EN ESTE TRIMESTRE.

6. RESPONSABLE DIRECTO DEL INDICADOR

6.1 NOMBRE DEL RESPONSABLE:	JAIETH CONCEPCIÓN CORREA DÍAZ	6.2 TELÉFONO:	9841973143
6.3 CARGO Y ÁREA:	COORDINADOR DEL ÁREA DE ESPACHO	6.4 CORREO ELECTRÓNICO:	jconcepcion.correa@gmail.com

LIC. RAUL ALEJANDRO AGUILAR ACOSTA SECRETARIO DE DESARROLLO ECONÓMICO Y DE ATRACC. DE INVERSIONES





H. AYUNTAMIENTO DEL MUNICIPIO DE SOLIDARIDAD
SECRETARÍA DE PLANEACIÓN Y EVALUACIÓN
FICHA TÉCNICA DE INDICADOR
EJERCICIO FISCAL 2022

1. DATOS GENERALES Y ALINEACIÓN A INSTRUMENTOS DE PLANEACIÓN

1.1 UNIDAD RESPONSABLE:	SECRETARÍA DE DESARROLLO ECONÓMICO Y DE ATRACCIÓN DE INVERSIONES	1.3 TRIMESTRE A REPORTAR:	SEGUNDO
1.2 UNIDAD ADMINISTRATIVA:	DESPACHO DE LA SECRETARÍA DE DESARROLLO ECONÓMICO Y DE ATRACCIÓN DE INVERSIONES	1.4 FECHA ELABORACION:	01/07/2022
1.5 ALINEACIÓN AL PLAN MUNICIPAL DE DESARROLLO 2021-2024		1.6 ALINEACIÓN AL PLAN ESTATAL DE DESARROLLO 2016-2022	
1.5.1 EJE DE DESARROLLO PMD:	EJE_4_COMPETITIVIDAD_TURÍSTICA_Y_DESARROLLO_ECONÓMICO_SOSTENIBLE	1.6.1 EJE DE DESARROLLO PED:	1. DESARROLLO Y DIVERSIFICACIÓN ECONÓMICA CON OPORTUNIDADES PARA TODOS
1.5.2 PROGRAMA (POLÍTICA DE ACCIÓN) PMD:	II_IMPULSO_A_LA_INVERSIÓN_Y_AL_DESARROLLO_ECONÓMICO_SOSTENIBLE	1.6.2 PROGRAMA DE DESARROLLO PED:	PROGRAMA 2. DESARROLLO, INNOVACIÓN Y DIVERSIFICACIÓN ECONÓMICA
1.5.3 LÍNEA DE ACCIÓN PMD:	4. PROMOVER LOS NEGOCIOS TRADICIONALES DEL MUNICIPIO PARA EL FOMENTO DE SU PRODUCCIÓN, CONSUMO Y COMERCIALIZACIÓN, POR MEDIO DEL USO DE LAS NUEVAS TECNOLOGÍAS DE COMUNICACIÓN Y COMERCIO ELECTRÓNICO.		

2. ALINEACIÓN AL PROGRAMA PRESUPUESTARIO

2.1 DENOMINACIÓN DEL PP:	PROGRAMA DE DESARROLLO ECONÓMICO Y DE ATRACCIÓN DE INVERSIONES				
2.2 CLAVE DEL PP:	PP17	2.3 NIVEL MIR:	ACTIVIDAD	NÚMERO DE COMPONENTE O ACTIVIDAD	1.3
2.4 RESUMEN NARRATIVO:	REALIZACIÓN DE ACTIVIDADES DIRIGIDAS AL CONSUMO Y COMERCIALIZACIÓN DE PRODUCTOS Y/O SERVICIOS LOCALES				

3. IDENTIFICACIÓN DEL INDICADOR

3.1 NOMBRE DEL INDICADOR:	PORCENTAJE DE ACTIVIDADES DIRIGIDAS AL CONSUMO Y COMERCIALIZACIÓN DE PRODUCTOS Y/O SERVICIOS LOCALES REALIZADAS	3.4 TIPO:	GESTIÓN
3.2 DEFINICIÓN DEL INDICADOR:	ESTE INDICADOR MIDE LA CANTIDAD EN PORCENTAJE DE LAS ACTIVIDADES REALIZADAS DIRIGIDAS AL CONSUMO Y COMERCIALIZACIÓN DE PRODUCTOS Y/O SERVICIOS LOCALES	3.5 DIMENSIÓN:	EFICIENCIA
		3.6 SENTIDO:	ASCENDENTE
3.3 FÓRMULA:	ACTIVIDADES DIRIGIDAS AL CONSUMO Y COMERCIALIZACIÓN DE PRODUCTOS Y/O SERVICIOS LOCALES REALIZADAS/ACTIVIDADES DIRIGIDAS AL CONSUMO Y COMERCIALIZACIÓN DE PRODUCTOS Y/O SERVICIOS LOCALES PROGRAMADAS*100	3.7 FRECUENCIA DE MEDICIÓN:	TRIMESTRAL
		3.8 UNIDAD DE MEDIDA DEL INDICADOR:	PORCENTAJE
3.9 MEDIOS DE VERIFICACIÓN:	BASE DE DATOS TRIMESTRAL DIGITAL EN ARCHIVO EXCEL EN LA COMPUTADORA CON NÚMERO DE INVENTARIO 515104240 DEL DESPACHO DE LA SECRETARÍA DE DESARROLLO ECONÓMICO Y DE ATRACCIÓN DE INVERSIONES		

3.10 LÍNEA BASE		3.11 META 2022		3.12 CÁLCULO PARA EL INDICADOR	3.13 CRITERIO DE SEMAFORIZACIÓN		
VALOR	AÑO BASE	VALOR			VARIACIÓN RESPECTO META PROG.	RIESGO	
0	2022	100	PORCENTAJE		5	Hasta +/- 7	7

4. CALENDARIO DE METAS PROGRAMADAS

METAS TRIMESTRALES		1ER TRIMESTRE	2DO TRIMESTRE	3ER TRIMESTRE	4TO TRIMESTRE	PROGRAMADO ANUAL	UNIDAD DE MEDIDA
4.1 INDICADOR	PORCENTAJE DE ACTIVIDADES DIRIGIDAS AL CONSUMO Y COMERCIALIZACIÓN DE PRODUCTOS Y/O SERVICIOS LOCALES REALIZADAS	8.33	33.33	33.33	25.00	100.00	PORCENTAJE
4.2 VARIABLE 1	ACTIVIDADES DIRIGIDAS AL CONSUMO Y COMERCIALIZACIÓN DE PRODUCTOS Y/O SERVICIOS LOCALES REALIZADAS	1.00	4.00	4.00	3.00	12.00	ACTIVIDADES
4.3 VARIABLE 2	ACTIVIDADES DIRIGIDAS AL CONSUMO Y COMERCIALIZACIÓN DE PRODUCTOS Y/O SERVICIOS LOCALES PROGRAMADAS	12.00	12.00	12.00	12.00	12.00	ACTIVIDADES

5. CALENDARIO DE METAS EJECUTADAS

METAS TRIMESTRALES		1ER TRIMESTRE	2DO TRIMESTRE	3ER TRIMESTRE	4TO TRIMESTRE	AVANCE ACUMULADO	SEMAFORO TRIMESTRAL
5.1 INDICADOR	PORCENTAJE DE ACTIVIDADES DIRIGIDAS AL CONSUMO Y COMERCIALIZACIÓN DE PRODUCTOS Y/O SERVICIOS LOCALES REALIZADAS	8.33	33.33	-	-	41.67	ACEPTABLE
5.2 VARIABLE 1	ACTIVIDADES DIRIGIDAS AL CONSUMO Y COMERCIALIZACIÓN DE PRODUCTOS Y/O SERVICIOS LOCALES REALIZADAS	1.00	4.00	-	-	5.00	SEMAFORO ANUAL
5.3 VARIABLE 2	ACTIVIDADES DIRIGIDAS AL CONSUMO Y COMERCIALIZACIÓN DE PRODUCTOS Y/O SERVICIOS LOCALES PROGRAMADAS	12.00	12.00	-	-	12.00	CRÍTICO

5.4 JUSTIFICACIONES: ESTE INDICADOR TIENE COMO META ANUAL EL 100%, EQUIVALENTE A 12 ACTIVIDADES DIRIGAS AL CONSUMO Y COMERCIALIZACIÓN DE PRODUCTOS Y SERVICIOS LOCALES; EN ESTE SEGUNDO TRIMESTRE SE REALIZARON LAS 4 ACTIVIDADES QUE SE TENÍAN PROGRAMADAS, ALCANZANDO UN PORCENTAJE DE 33.33% POR LO TANTO, LA META TRIMESTRAL FUE CUMPLIDA.

6. RESPONSABLE DIRECTO DEL INDICADOR

6.1 NOMBRE DEL RESPONSABLE:	JANETH CONCEPCIÓN CORREA DÍAZ	6.2 TELÉFONO:	9841973143
6.3 CARGO Y ÁREA:	COORDINADOR DEL AREA DE ESPACIO	6.4 CORREO ELECTRÓNICO:	jcconcepcion.correa@gmail.com



H. AYUNTAMIENTO DE SOLIDARIDAD
SECRETARÍA DE DESARROLLO ECONÓMICO
Y DE ATRACCIÓN DE INVERSIONES
PLAYA DEL CARMEN, QUINTANA ROO
2021 - 2024

LIC. RAUL ALEJANDRO AGUILAR ACOSTA SECRETARIO DE DESARROLLO
ECONÓMICO Y DE ATRACC. DE INVERSIONES



H. AYUNTAMIENTO DEL MUNICIPIO DE SOLIDARIDAD
SECRETARÍA DE PLANEACIÓN Y EVALUACIÓN
FICHA TÉCNICA DE INDICADOR
EJERCICIO FISCAL 2022

1. DATOS GENERALES Y ALINEACIÓN A INSTRUMENTOS DE PLANEACIÓN

1.1 UNIDAD RESPONSABLE:	SECRETARÍA DE DESARROLLO ECONÓMICO Y DE ATRACCIÓN DE INVERSIONES	1.3 TRIMESTRE A REPORTAR:	SEGUNDO
1.2 UNIDAD ADMINISTRATIVA:	DESPACHO	1.4 FECHA ELABORACION:	01/07/2022
1.5 ALINEACIÓN AL PLAN MUNICIPAL DE DESARROLLO 2021-2024		1.6 ALINEACIÓN AL PLAN ESTATAL DE DESARROLLO 2016-2022	
1.5.1 EJE DE DESARROLLO PMD:	EJE_4_COMPETITIVIDAD_TURÍSTICA_Y_DESARROLLO_ECONÓMICO_SOSTENIBLE	1.6.1 EJE DE DESARROLLO PED:	1. DESARROLLO Y DIVERSIFICACIÓN ECONÓMICA CON OPORTUNIDADES PARA TODOS
1.5.2 PROGRAMA (POLÍTICA DE ACCIÓN) PMD:	II_IMPULSO_A_LA_INVERSIÓN_Y_AL_DESARROLLO_ECONÓMICO_SOSTENIBLE	1.6.2 PROGRAMA DE DESARROLLO PED:	PROGRAMA 2. DESARROLLO, INNOVACIÓN Y DIVERSIFICACIÓN ECONÓMICA
1.5.3 LÍNEA DE ACCIÓN PMD:	4. PROMOVER LOS NEGOCIOS TRADICIONALES DEL MUNICIPIO PARA EL FOMENTO DE SU PRODUCCIÓN, CONSUMO Y COMERCIALIZACIÓN, POR MEDIO DEL USO DE LAS NUEVAS TECNOLOGÍAS DE COMUNICACIÓN Y COMERCIO ELECTRÓNICO.		

2. ALINEACIÓN AL PROGRAMA PRESUPUESTARIO

2.1 DENOMINACIÓN DEL PP:	PROGRAMA DE DESARROLLO ECONÓMICO Y DE ATRACCIÓN DE INVERSIONES				
2.2 CLAVE DEL PP:	PP17	2.3 NIVEL MIR:	ACTIVIDAD	NÚMERO DE COMPONENTE O ACTIVIDAD	1.4
2.4 RESUMEN NARRATIVO:	ASISTENCIA DE PERSONAS EN LAS ACTIVIDADES DEL PROYECTO DE DIVERSIFICACIÓN ECONÓMICA				

3. IDENTIFICACIÓN DEL INDICADOR

3.1 NOMBRE DEL INDICADOR:	PORCENTAJE DE PERSONAS BENEFICIADAS DE LAS ACTIVIDADES DEL PROYECTO DE DIVERSIFICACIÓN ECONÓMICA.	3.4 TIPO:	GESTIÓN
3.2 DEFINICIÓN DEL INDICADOR:	ESTE INDICADOR MIDE EL PORCENTAJE DE LAS PERSONAS BENEFICIADAS DE LAS ACTIVIDADES DEL PROYECTO DE DIVERSIFICACIÓN ECONÓMICA	3.5 DIMENSIÓN:	EFICIENCIA
		3.6 SENTIDO:	ASCENDENTE
3.3 FÓRMULA:	PERSONAS BENEFICIADAS/PERSONAS PROGRAMADAS A BENEFICIAR*100	3.7 FRECUENCIA DE MEDICIÓN:	TRIMESTRAL
		3.8 UNIDAD DE MEDIDA DEL INDICADOR:	PORCENTAJE
3.9 MEDIOS DE VERIFICACIÓN:	BASE DE DATOS TRIMESTRAL DIGITAL EN ARCHIVO EXCEL EN LA COMPUTADORA CON NÚMERO DE INVENTARIO 515104240 DEL DESPACHO DE LA SECRETARÍA DE DESARROLLO ECONÓMICO Y DE ATRACCIÓN DE INVERSIONES		
3.10 LÍNEA BASE		3.11 META 2022	
VALOR	AÑO BASE	VALOR	3.12 CÁLCULO PARA EL INDICADOR
0	2021	100	PORCENTAJE
		3.13 CRITERIO DE SEMAFORIZACIÓN	
		VARIACIÓN RESPECTO META PROG.	RIESGO
		5	Hasta +/- 7

4. CALENDARIO DE METAS PROGRAMADAS

METAS TRIMESTRALES		1ER TRIMESTRE	2DO TRIMESTRE	3ER TRIMESTRE	4TO TRIMESTRE	PROGRAMADO ANUAL	UNIDAD DE MEDIDA
4.1 INDICADOR	PORCENTAJE DE PERSONAS BENEFICIADAS DE LAS ACTIVIDADES DEL PROYECTO DE DIVERSIFICACIÓN ECONÓMICA	24.80	26.51	28.11	20.58	100.00	PORCENTAJE
4.2 VARIABLE 1	PERSONAS BENEFICIADAS	247.00	264.00	280.00	205.00	996.00	PERSONAS
4.3 VARIABLE 2	PERSONAS PROGRAMADAS A BENEFICIAR	996.00	996.00	996.00	996.00	996.00	PERSONAS

5. CALENDARIO DE METAS EJECUTADAS

METAS TRIMESTRALES		1ER TRIMESTRE	2DO TRIMESTRE	3ER TRIMESTRE	4TO TRIMESTRE	AVANCE ACUMULADO	SEMAFORO TRIMESTRAL
5.1 INDICADOR	PORCENTAJE DE PERSONAS BENEFICIADAS DE LAS ACTIVIDADES DEL PROYECTO DE DIVERSIFICACIÓN ECONÓMICA	24.80	26.61	-	-	51.41	ACEPTABLE
5.2 VARIABLE 1	PERSONAS BENEFICIADAS	247.00	265.00	-	-	512.00	SEMAFORO ANUAL
5.3 VARIABLE 2	PERSONAS PROGRAMADAS A BENEFICIAR	996.00	996.00	-	-	996.00	CRÍTICO

5.4 JUSTIFICACIONES: ESTE INDICADOR TIENE COMO META ANUAL EL 100%, EQUIVALENTE A BENEFICIAR A 996 PERSONAS, EN ESTE SEGUNDO TRIMESTRE SE BENEFICIARON 265 PERSONAS, POR LO QUE LA META TRIMESTRAL DE 26.51 POR .10 DEBIDO A QUE SE BENEFICIO A UNA PERSONA MÁS DE LO QUE SE HABIA PROGRAMADO.

6. RESPONSABLE DIRECTO DEL INDICADOR

6.1 NOMBRE DEL RESPONSABLE:	JANETH CONCEPCIÓN CORREA DÍAZ	6.2 TELÉFONO:	9841973143
6.3 CARGO Y ÁREA:	COORDINADOR DEL AREA DE ESPACHO	6.4 CORREO ELECTRÓNICO:	icconcepcion.correa@gmail.com

ESMERALDA YOSHIEDA MARTÍNEZ VERA
COORDINADOR DE ÁREA

LIC. RAUL ALEJANDRO AGUILAR ACOSTA SECRETARIO DE DESARROLLO
ECONÓMICO Y DE ATRACC. DE INVERSIONES

H. AYUNTAMIENTO DE SOLIDARIDAD
SECRETARÍA DE DESARROLLO ECONÓMICO
Y DE ATRACCIÓN DE INVERSIONES
PLAYA DEL CARMEN, QUINTANA ROO
2021-2024



H. AYUNTAMIENTO DEL MUNICIPIO DE SOLIDARIDAD
SECRETARÍA DE PLANEACIÓN Y EVALUACIÓN
FICHA TÉCNICA DE INDICADOR
EJERCICIO FISCAL 2022

1. DATOS GENERALES Y ALINEACIÓN A INSTRUMENTOS DE PLANEACIÓN

1.1 UNIDAD RESPONSABLE:	SECRETARÍA DE DESARROLLO ECONÓMICO Y DE ATRACCIÓN DE INVERSIONES	1.3 TRIMESTRE A REPORTAR:	SEGUNDO
1.2 UNIDAD ADMINISTRATIVA:	DESPECHO DE LA SECRETARÍA DE DESARROLLO ECONÓMICO Y DE ATRACCIÓN DE INVERSIONES	1.4 FECHA ELABORACION:	01/07/2022
1.5 ALINEACIÓN AL PLAN MUNICIPAL DE DESARROLLO 2021-2024		1.6 ALINEACIÓN AL PLAN ESTATAL DE DESARROLLO 2016-2022	
1.5.1 EJE DE DESARROLLO PMD:	EJE_4_COMPETITIVIDAD_TURÍSTICA_Y_DESARROLLO_ECONÓMICO_SOSTENIBLE	1.6.1 EJE DE DESARROLLO PED:	1. DESARROLLO Y DIVERSIFICACIÓN ECONÓMICA CON OPORTUNIDADES PARA TODOS
1.5.2 PROGRAMA (POLÍTICA DE ACCIÓN) PMD:	IL_IMPULSO_A_LA_INVERSIÓN_Y_AL_DESARROLLO_ECONÓMICO_SOSTENIBLE	1.6.2 PROGRAMA DE DESARROLLO PED:	PROGRAMA 2. DESARROLLO, INNOVACIÓN Y DIVERSIFICACIÓN ECONÓMICA
1.5.3 LÍNEA DE ACCIÓN PMD:	1. PROMOVER LAS INVERSIONES, EN UN ENTORNO QUE VIGORICE EL CRECIMIENTO ECONÓMICO, POR MEDIO DEL FORTALECIMIENTO DE LA COORDINACIÓN ENTRE LOS DISTINTOS ÁMBITOS DE GOBIERNO.		

2. ALINEACIÓN AL PROGRAMA PRESUPUESTARIO

2.1 DENOMINACIÓN DEL PP:	PROGRAMA DE DESARROLLO ECONÓMICO Y DE ATRACCIÓN DE INVERSIONES			
2.2 CLAVE DEL PP:	PP17	2.3 NIVEL MIR:	COMPONENTE	NÚMERO DE COMPONENTE O ACTIVIDAD
2.4 RESUMEN NARRATIVO:	ESPACIOS DE PROMOCIÓN COMERCIAL E INDUSTRIAL GENERADOS			

3. IDENTIFICACIÓN DEL INDICADOR

3.1 NOMBRE DEL INDICADOR:	PORCENTAJE DE ESPACIOS DE PROMOCIÓN COMERCIAL E INDUSTRIAL GENERADOS	3.4 TIPO:	GESTIÓN
3.2 DEFINICIÓN DEL INDICADOR:	ESTÉ INDICADOR MIDE LA CANTIDAD EN PORCENTAJE DE LAS ACTIVIDADES REALIZADAS DIRIGIDAS AL CONSUMO Y COMERCIALIZACIÓN DE PRODUCTOS Y/O SERVICIOS LOCALES	3.5 DIMENSIÓN:	EFICIENCIA
		3.6 SENTIDO:	ASCENDENTE
3.3 FÓRMULA:	ESPACIOS DE PROMOCIÓN COMERCIAL E INDUSTRIAL GENERADOS/ESPACIOS DE PROMOCIÓN COMERCIAL E INDUSTRIAL REALIZADOS*100	3.7 FRECUENCIA DE MEDICIÓN:	TRIMESTRAL
		3.8 UNIDAD DE MEDIDA DEL INDICADOR:	PORCENTAJE
3.9 MEDIOS DE VERIFICACIÓN:	BASE DE DATOS TRIMESTRAL DIGITAL EN ARCHIVO EXCEL EN LA COMPUTADORA CON NÚMERO DE INVENTARIO 515104240 DEL DESPECHO DE LA SECRETARÍA DE DESARROLLO ECONÓMICO Y DE ATRACCIÓN DE INVERSIONES		

3.10 LÍNEA BASE		3.11 META 2022		3.12 CÁLCULO PARA EL INDICADOR			3.13 CRITERIO DE SEMAFORIZACIÓN		
VALOR	AÑO BASE	VALOR		VARIACIÓN RESPECTO META PROG.	SEMAFORADO: PUNTO	RIESGO: Hasta +/-	SEMAFORADO: PUNTO	RIESGO: Hasta +/-	SEMAFORADO: PUNTO
0	2022	100		PORCENTAJE	5	7	7	7	7

4. CALENDARIO DE METAS PROGRAMADAS

METAS TRIMESTRALES		1ER TRIMESTRE	2DO TRIMESTRE	3ER TRIMESTRE	4TO TRIMESTRE	PROGRAMADO ANUAL	UNIDAD DE MEDIDA
4.1 INDICADOR	PORCENTAJE DE ESPACIOS DE PROMOCIÓN COMERCIAL E INDUSTRIAL GENERADOS	6.25	28.13	32.81	32.81	100.00	PORCENTAJE
4.2 VARIABLE 1	ESPACIOS DE PROMOCIÓN COMERCIAL E INDUSTRIAL GENERADOS	4.00	18.00	21.00	21.00	64.00	ESPACIOS
4.3 VARIABLE 2	ESPACIOS DE PROMOCIÓN COMERCIAL E INDUSTRIAL PROGRAMADOS	64.00	64.00	64.00	64.00	64.00	ESPACIOS

5. CALENDARIO DE METAS EJECUTADAS

METAS TRIMESTRALES		1ER TRIMESTRE	2DO TRIMESTRE	3ER TRIMESTRE	4TO TRIMESTRE	AVANCE ACUMULADO	SEMAFORO TRIMESTRAL
5.1 INDICADOR	PORCENTAJE DE ESPACIOS DE PROMOCIÓN COMERCIAL E INDUSTRIAL GENERADOS	6.25	7.81	-	-	14.06	CRÍTICO
5.2 VARIABLE 1	ESPACIOS DE PROMOCIÓN COMERCIAL E INDUSTRIAL GENERADOS	4.00	5.00	-	-	9.00	SEMAFORO ANUAL
5.3 VARIABLE 2	ESPACIOS DE PROMOCIÓN COMERCIAL E INDUSTRIAL PROGRAMADOS	64.00	64.00	-	-	64.00	CRÍTICO

5.4 JUSTIFICACIONES: ESTE INDICADOR TIENE COMO META ANUAL EL 100%, EQUIVALENTE A 64 ESPACIOS DE PROMOCIÓN COMERCIAL E INDUSTRIAL POR GENERAR; EN ESTE SEGUNDO TRIMESTRE SE GENERARON 5 ESPACIOS, ALCANZANDO UN PORCENTAJE DE 7.81% QUEDANDO DEBAJO DE LA META PROGRAMADA DE UN 28.13% DEBIDO QUE NO SE PUDIERON GENERAR MÁS ESPACIOS EN ESTE TRIMESTRE.

6. RESPONSABLE DIRECTO DEL INDICADOR

6.1 NOMBRE DEL RESPONSABLE:	JANETH CONCEPCIÓN CORREA DÍAZ	6.2 TELÉFONO:	9841973143
6.3 CARGO Y ÁREA:	COORDINADOR DEL AREA DE ESPACHO	6.4 CORREO ELECTRÓNICO:	jcconcepcion.correa@gmail.com



[Handwritten Signature]

LIC. RAUL ALEJANDRO AGUILAR ACOSTA SECRETARIO DE DESARROLLO ECONÓMICO Y DE ATRACC. DE INVERSIONES



H. AYUNTAMIENTO DEL MUNICIPIO DE SOLIDARIDAD
SECRETARÍA DE PLANEACIÓN Y EVALUACIÓN
FICHA TÉCNICA DE INDICADOR
EJERCICIO FISCAL 2022

1. DATOS GENERALES Y ALINEACIÓN A INSTRUMENTOS DE PLANEACIÓN

1.1 UNIDAD RESPONSABLE:	SECRETARÍA DE DESARROLLO ECONÓMICO Y DE ATRACCIÓN DE INVERSIONES	1.3 TRIMESTRE A REPORTAR:	SEGUNDO
1.2 UNIDAD ADMINISTRATIVA:	DESPACHO DE LA SECRETARÍA DE DESARROLLO ECONÓMICO Y DE ATRACCIÓN DE INVERSIONES	1.4 FECHA ELABORACION:	01/07/2022
1.5 ALINEACIÓN AL PLAN MUNICIPAL DE DESARROLLO 2021-2024		1.6 ALINEACIÓN AL PLAN ESTATAL DE DESARROLLO 2016-2022	
1.5.1 EJE DE DESARROLLO PMD:	EJE_4_COMPETITIVIDAD_TURÍSTICA_Y_DESARROLLO_ECONÓMICO_SOSTENIBLE	1.6.1 EJE DE DESARROLLO PED:	1. DESARROLLO Y DIVERSIFICACIÓN ECONÓMICA CON OPORTUNIDADES PARA TODOS
1.5.2 PROGRAMA (POLÍTICA DE ACCIÓN) PMD:	II_IMPULSO_A_LA_INVERSIÓN_Y_AL_DESARROLLO_ECONÓMICO_SOSTENIBLE	1.6.2 PROGRAMA DE DESARROLLO PED:	PROGRAMA 2. DESARROLLO, INNOVACIÓN Y DIVERSIFICACIÓN ECONÓMICA
1.5.3 LÍNEA DE ACCIÓN PMD:	1. PROMOVER LAS INVERSIONES, EN UN ENTORNO QUE VIGORICE EL CRECIMIENTO ECONÓMICO, POR MEDIO DEL FORTALECIMIENTO DE LA COORDINACIÓN ENTRE LOS DISTINTOS ÁMBITOS DE GOBIERNO.		

2. ALINEACIÓN AL PROGRAMA PRESUPUESTARIO

2.1 DENOMINACIÓN DEL PP:	PROGRAMA DE DESARROLLO ECONÓMICO Y DE ATRACCIÓN DE INVERSIONES		
2.2 CLAVE DEL PP:	PP17	2.3 NIVEL MIR:	ACTIVIDAD
			NÚMERO DE COMPONENTE O ACTIVIDAD
2.4 RESUMEN NARRATIVO:	REALIZACIÓN DE ACTIVIDADES PRIVADAS DIRIGIDAS A LA DIFUSIÓN DE LA REVISTA QUE PROMUEVAN LAS INVERSIONES EN EL MUNICIPIO DE SOLIDARIDAD		

3. IDENTIFICACIÓN DEL INDICADOR

3.1 NOMBRE DEL INDICADOR:	PORCENTAJE DE ACTIVIDADES DIRIGIDAS A LA DIFUSIÓN DE LA REVISTA REALIZADAS	3.4 TIPO:	GESTIÓN
3.2 DEFINICIÓN DEL INDICADOR:	ESTE INDICADOR MIDE LA CANTIDAD EN PORCENTAJE DE LAS ACTIVIDADES REALIZADAS EN EL SECTOR PRIVADO DIRIGIDAS A LA DIFUSIÓN DE LA REVISTA QUE PROMUEVE LAS INVERSIONES EN EL MUNICIPIO DE SOLIDARIDAD	3.5 DIMENSIÓN:	EFICIENCIA
		3.6 SENTIDO:	ASCENDENTE
3.3 FÓRMULA:	ACTIVIDADES DIRIGIDAS A LA DIFUSIÓN DE LA REVISTA REALIZADAS/ACTIVIDADES DIRIGIDAS A LA DIFUSIÓN DE LA REVISTA PROGRAMADAS* 100	3.7 FRECUENCIA DE MEDICIÓN:	TRIMESTRAL
		3.8 UNIDAD DE MEDIDA DEL INDICADOR:	PORCENTAJE
3.9 MEDIOS DE VERIFICACIÓN:	BASE DE DATOS TRIMESTRAL DIGITAL EN ARCHIVO EXCEL EN LA COMPUTADORA CON NÚMERO DE INVENTARIO 515104240 DEL DESPACHO DE LA SECRETARÍA DE DESARROLLO ECONÓMICO Y DE ATRACCIÓN DE INVERSIONES		
3.10 LÍNEA BASE		3.11 META 2022	
VALOR	AÑO BASE	VALOR	
0	2022	100	
		3.12 CÁLCULO PARA EL INDICADOR	3.13 CRITERIO DE SEMAFORIZACIÓN
		PORCENTAJE	VARIACIÓN RESPECTO META PROG.
			Hasta +/-
			5
			7
			7

4. CALENDARIO DE METAS PROGRAMADAS

METAS TRIMESTRALES		1ER TRIMESTRE	2DO TRIMESTRE	3ER TRIMESTRE	4TO TRIMESTRE	PROGRAMADO ANUAL	UNIDAD DE MEDIDA
4.1 INDICADOR	PORCENTAJE DE ACTIVIDADES DIRIGIDAS A LA DIFUSIÓN DE LA REVISTA REALIZADAS	0.00	0.00	50.00	50.00	100.00	PORCENTAJE
4.2 VARIABLE 1	ACTIVIDADES DIRIGIDAS A LA DIFUSIÓN DE LA REVISTA REALIZADAS	0.00	0.00	6.00	6.00	12.00	ACTIVIDADES
4.3 VARIABLE 2	ACTIVIDADES DIRIGIDAS A LA DIFUSIÓN DE LA REVISTA PROGRAMADAS	12.00	12.00	12.00	12.00	12.00	ACTIVIDADES

5. CALENDARIO DE METAS EJECUTADAS

METAS TRIMESTRALES		1ER TRIMESTRE	2DO TRIMESTRE	3ER TRIMESTRE	4TO TRIMESTRE	AVANCE ACUMULADO	SEMAFORO TRIMESTRAL
5.1 INDICADOR	PORCENTAJE DE ACTIVIDADES DIRIGIDAS A LA DIFUSIÓN DE LA REVISTA REALIZADAS	0.00	0.00	-	-	0.00	
5.2 VARIABLE 1	ACTIVIDADES DIRIGIDAS A LA DIFUSIÓN DE LA REVISTA REALIZADAS	0.00	0.00	-	-	0.00	SEMAFORO ANUAL
5.3 VARIABLE 2	ACTIVIDADES DIRIGIDAS A LA DIFUSIÓN DE LA REVISTA PROGRAMADAS	12.00	12.00	-	-	12.00	CRÍTICO

5.4 JUSTIFICACIONES: ESTE INDICADOR TIENE COMO META ANUAL EL 100%, EQUIVALENTE A 12 ACTIVIDADES DE DIFUSIÓN DE LA REVISTA; EN ESTE SEGUNDO TRIMESTRE NO SE REALIZARON ACTIVIDADES DE DIFUSIÓN DEBIDO A LA META SE REPORTA HASTA EL TERCER TRIMESTRE.

6. RESPONSABLE DIRECTO DEL INDICADOR

6.1 NOMBRE DEL RESPONSABLE:	JAIETH CONCEPCIÓN CORREA DÍAZ	6.2 TELÉFONO:	9841973143
6.3 CARGO Y ÁREA:	COORDINADOR DEL AREA DE ESPACHO	6.4 CORREO ELECTRÓNICO:	jeconcepcion.correa@gmail.com



H. AYUNTAMIENTO DE SOLIDARIDAD
SECRETARÍA DE DESARROLLO ECONÓMICO
Y DE ATRACCIÓN DE INVERSIONES
PLAZA DEL CARMEN, QUINTANA ROO
2021 - 2024

LIC. RAÚL ALEJANDRO AGUILAR ACOSTA SECRETARIO DE DESARROLLO
ECONÓMICO Y DE ATRACC. DE INVERSIONES



H. AYUNTAMIENTO DEL MUNICIPIO DE SOLIDARIDAD
SECRETARÍA DE PLANEACIÓN Y EVALUACIÓN
FICHA TÉCNICA DE INDICADOR
EJERCICIO FISCAL 2022

1. DATOS GENERALES Y ALINEACIÓN A INSTRUMENTOS DE PLANEACIÓN

1.1 UNIDAD RESPONSABLE:	SECRETARÍA DE DESARROLLO ECONÓMICO Y DE ATRACCIÓN DE INVERSIONES	1.3 TRIMESTRE A REPORTAR:	SEGUNDO
1.2 UNIDAD ADMINISTRATIVA:	DESPACHO DE LA SECRETARÍA DE DESARROLLO ECONÓMICO Y DE ATRACCIÓN DE INVERSIONES	1.4 FECHA ELABORACION:	01/07/2022
1.5 ALINEACIÓN AL PLAN MUNICIPAL DE DESARROLLO 2021-2024		1.6 ALINEACIÓN AL PLAN ESTATAL DE DESARROLLO 2016-2022	
1.5.1 EJE DE DESARROLLO PMD:	EJE_4_COMPETITIVIDAD_TURÍSTICA_Y_DESARROLLO_ECONÓMICO_SOSTENIBLE	1.6.1 EJE DE DESARROLLO PED:	1. DESARROLLO Y DIVERSIFICACIÓN ECONÓMICA CON OPORTUNIDADES PARA TODOS
1.5.2 PROGRAMA (POLÍTICA DE ACCIÓN) PMD:	II_IMPULSO_A_LA_INVERSIÓN_Y_AL_DESARROLLO_ECONÓMICO_SOSTENIBLE	1.6.2 PROGRAMA DE DESARROLLO PED:	PROGRAMA 2. DESARROLLO, INNOVACIÓN Y DIVERSIFICACIÓN ECONÓMICA
1.5.3 LÍNEA DE ACCIÓN PMD:	4. PROMOVER LOS NEGOCIOS TRADICIONALES DEL MUNICIPIO PARA EL FOMENTO DE SU PRODUCCIÓN, CONSUMO Y COMERCIALIZACIÓN, POR MEDIO DEL USO DE LAS NUEVAS TECNOLOGÍAS DE COMUNICACIÓN Y COMERCIO ELECTRÓNICO.		

2. ALINEACIÓN AL PROGRAMA PRESUPUESTARIO

2.1 DENOMINACIÓN DEL PP:	PROGRAMA DE DESARROLLO ECONÓMICO Y DE ATRACCIÓN DE INVERSIONES		
2.2 CLAVE DEL PP:	PP17	2.3 NIVEL MIR:	ACTIVIDAD
			NÚMERO DE COMPONENTE O ACTIVIDAD
2.4 RESUMEN NARRATIVO:	REALIZACIÓN DE ACTIVIDADES DIRIGIDAS AL EMPRENDIMIENTO Y/O GENERACIÓN DE NEGOCIOS		

3. IDENTIFICACIÓN DEL INDICADOR

3.1 NOMBRE DEL INDICADOR:	PORCENTAJE DE ACTIVIDADES DIRIGIDAS AL EMPRENDIMIENTO Y/O GENERACIÓN DE NEGOCIOS REALIZADAS	3.4 TIPO:	GESTIÓN
3.2 DEFINICIÓN DEL INDICADOR:	ESTE INDICADOR MIDE LA CANTIDAD EN PORCENTAJE DE LAS ACTIVIDADES REALIZADAS DIRIGIDAS AL CONSUMO Y COMERCIALIZACIÓN DE PRODUCTOS Y/O SERVICIOS LOCALES	3.5 DIMENSIÓN:	EFICIENCIA
		3.6 SENTIDO:	ASCENDENTE
3.3 FÓRMULA:	ACTIVIDADES DIRIGIDAS AL EMPRENDIMIENTO Y/O GENERACIÓN DE NEGOCIOS REALIZADAS/ACTIVIDADES DIRIGIDAS AL EMPRENDIMIENTO Y/O GENERACIÓN DE NEGOCIOS PROGRAMADAS*100	3.7 FRECUENCIA DE MEDICIÓN:	TRIMESTRAL
		3.8 UNIDAD DE MEDIDA DEL INDICADOR:	PORCENTAJE
3.9 MEDIOS DE VERIFICACIÓN:	BASE DE DATOS TRIMESTRAL DIGITAL EN ARCHIVO EXCEL EN LA COMPUTADORA CON NÚMERO DE INVENTARIO 515104240 DEL DESPACHO DE LA SECRETARÍA DE DESARROLLO ECONÓMICO Y DE ATRACCIÓN DE INVERSIONES		

3.10 LÍNEA BASE		3.11 META 2022	3.12 CÁLCULO PARA EL INDICADOR	3.13 CRITERIO DE SEMAFORIZACIÓN		
VALOR	AÑO BASE	VALOR		VARIACIÓN RESPECTO META PROG.	RIESGO	SEMAFORO
0	2022	100	PORCENTAJE	5	7	

4. CALENDARIO DE METAS PROGRAMADAS

METAS TRIMESTRALES		1ER TRIMESTRE	2DO TRIMESTRE	3ER TRIMESTRE	4TO TRIMESTRE	PROGRAMADO ANUAL	UNIDAD DE MEDIDA
4.1 INDICADOR	PORCENTAJE DE ACTIVIDADES DIRIGIDAS AL EMPRENDIMIENTO Y/O GENERACIÓN DE NEGOCIOS REALIZADAS	7.69	34.62	28.85	28.85	100.00	PORCENTAJE
4.2 VARIABLE 1	ACTIVIDADES DIRIGIDAS AL EMPRENDIMIENTO Y/O GENERACIÓN DE NEGOCIOS REALIZADAS	4.00	18.00	15.00	15.00	52.00	ACTIVIDADES
4.3 VARIABLE 2	ACTIVIDADES DIRIGIDAS AL EMPRENDIMIENTO Y/O GENERACIÓN DE NEGOCIOS PROGRAMADAS	52.00	52.00	52.00	52.00	52.00	ACTIVIDADES

5. CALENDARIO DE METAS EJECUTADAS

METAS TRIMESTRALES		1ER TRIMESTRE	2DO TRIMESTRE	3ER TRIMESTRE	4TO TRIMESTRE	AVANCE ACUMULADO	SEMAFORO TRIMESTRAL
5.1 INDICADOR	PORCENTAJE DE ACTIVIDADES DIRIGIDAS AL EMPRENDIMIENTO Y/O GENERACIÓN DE NEGOCIOS REALIZADAS	7.69	34.62	-	-	42.31	ACEPTABLE
5.2 VARIABLE 1	ACTIVIDADES DIRIGIDAS AL EMPRENDIMIENTO Y/O GENERACIÓN DE NEGOCIOS REALIZADAS	4.00	18.00	-	-	22.00	SEMAFORO ANUAL
5.3 VARIABLE 2	ACTIVIDADES DIRIGIDAS AL EMPRENDIMIENTO Y/O GENERACIÓN DE NEGOCIOS PROGRAMADAS	52.00	52.00	-	-	52.00	CRÍTICO

5.4 JUSTIFICACIONES: ESTE INDICADOR TIENE COMO META ANUAL EL 100%, EQUIVALENTE A 52 ACTIVIDADES DIRIGIDAS AL EMPRENDIMIENTO; EN ESTE SEGUNDO TRIMESTRE SE REALIZARON 18 ACTIVIDADES DIRIGIDAS AL EMPRENDIMIENTO, CUMPLIENDO CON EL 34.62%, PROGRAMADO COMO META TRIMESTRAL.

6. RESPONSABLE DIRECTO DEL INDICADOR

6.1 NOMBRE DEL RESPONSABLE:	JAIETH CONCEPCIÓN CORREA DÍAZ	6.2 TELÉFONO:	9841973143
6.3 CARGO Y ÁREA:	COORDINADOR DEL AREA DE ESPACIO	6.4 CORREO ELECTRÓNICO:	lconcepcion.correa@gmail.com



[Handwritten signature]



H. AYUNTAMIENTO DEL MUNICIPIO DE SOLIDARIDAD
SECRETARÍA DE PLANEACIÓN Y EVALUACIÓN
FICHA TÉCNICA DE INDICADOR
EJERCICIO FISCAL 2022

1. DATOS GENERALES Y ALINEACIÓN A INSTRUMENTOS DE PLANEACIÓN

1.1 UNIDAD RESPONSABLE:	SECRETARÍA DE DESARROLLO ECONÓMICO Y DE ATRACCIÓN DE INVERSIONES	1.3 TRIMESTRE A REPORTAR:	SEGUNDO
1.2 UNIDAD ADMINISTRATIVA:	DESPACHO	1.4 FECHA ELABORACION:	01/07/2022
1.5 ALINEACIÓN AL PLAN MUNICIPAL DE DESARROLLO 2021-2024		1.6 ALINEACIÓN AL PLAN ESTATAL DE DESARROLLO 2016-2022	
1.5.1 EJE DE DESARROLLO PMD:	EJE_4_COMPETITIVIDAD_TURÍSTICA_Y_DESARROLLO_ECONÓMICO_SOSTENIBLE	1.6.1 EJE DE DESARROLLO PED:	1. DESARROLLO Y DIVERSIFICACIÓN ECONÓMICA CON OPORTUNIDADES PARA TODOS
1.5.2 PROGRAMA (POLÍTICA DE ACCIÓN) PMD:	II_IMPULSO_A_LA_INVERSIÓN_Y_AL_DESARROLLO_ECONÓMICO_SOSTENIBLE	1.6.2 PROGRAMA DE DESARROLLO PED:	PROGRAMA 2. DESARROLLO, INNOVACIÓN Y DIVERSIFICACIÓN ECONÓMICA
1.5.3 LÍNEA DE ACCIÓN PMD:	1. PROMOVER LAS INVERSIONES, EN UN ENTORNO QUE VIGORICE EL CRECIMIENTO ECONÓMICO, POR MEDIO DEL FORTALECIMIENTO DE LA COORDINACIÓN ENTRE LOS DISTINTOS ÁMBITOS DE GOBIERNO.		

2. ALINEACIÓN AL PROGRAMA PRESUPUESTARIO

2.1 DENOMINACIÓN DEL PP:	PROGRAMA DE DESARROLLO ECONÓMICO Y DE ATRACCIÓN DE INVERSIONES			
2.2 CLAVE DEL PP:	PP17	2.3 NIVEL MIR:	ACTIVIDAD	NÚMERO DE COMPONENTE O ACTIVIDAD
2.4 RESUMEN NARRATIVO:	ASISTENCIA DE PERSONAS EN LAS ACTIVIDADES DE ESPACIOS DE PROMOCIÓN COMERCIAL E INDUSTRIAL			

3. IDENTIFICACIÓN DEL INDICADOR

3.1 NOMBRE DEL INDICADOR:	PORCENTAJE DE PERSONAS BENEFICIADAS EN LAS ACTIVIDADES DE ESPACIOS DE PROMOCIÓN COMERCIAL E INDUSTRIAL	3.4 TIPO:	GESTIÓN
3.2 DEFINICIÓN DEL INDICADOR:	ESTE INDICADOR MIDE EL PORCENTAJE DE PERSONAS BENEFICIADAS EN LAS ACTIVIDADES DE ESPACIOS DE PROMOCIÓN COMERCIAL E INDUSTRIAL	3.5 DIMENSIÓN:	EFICIENCIA
		3.6 SENTIDO:	ASCENDENTE
3.3 FÓRMULA:	PERSONAS BENEFICIADAS/PERSONAS PROGRAMADAS*100	3.7 FRECUENCIA DE MEDICIÓN:	TRIMESTRAL
		3.8 UNIDAD DE MEDIDA DEL INDICADOR:	PORCENTAJE
3.9 MEDIOS DE VERIFICACIÓN:	BASE DE DATOS TRIMESTRAL DIGITAL EN ARCHIVO EXCEL EN LA COMPUTADORA CON NÚMERO DE INVENTARIO 535104240 DEL DESPACHO DE LA SECRETARÍA DE DESARROLLO ECONÓMICO Y DE ATRACCIÓN DE INVERSIONES		
3.10 LÍNEA BASE	3.11 META 2022	3.12 CÁLCULO PARA EL INDICADOR	3.13 CRITERIO DE SEMAFORIZACIÓN
VALOR	VALOR	PORCENTAJE	VARIACIÓN RESPECTO META PROG.
0	100		Hasta +/-
			5 7 7

4. CALENDARIO DE METAS PROGRAMADAS

METAS TRIMESTRALES		1ER TRIMESTRE	2DO TRIMESTRE	3ER TRIMESTRE	4TO TRIMESTRE	PROGRAMADO ANUAL	UNIDAD DE MEDIDA
4.1 INDICADOR	PORCENTAJE DE PERSONAS BENEFICIADAS EN LAS ACTIVIDADES DE ESPACIOS DE PROMOCIÓN COMERCIAL E INDUSTRIAL	22.04	11.33	38.92	27.71	100.00	PORCENTAJE
4.2 VARIABLE 1	PERSONAS BENEFICIADAS CON LAS ACTIVIDADES DIRIGIDAS AL EMPRENDIMIENTO Y/O GENERACIÓN DE NEGOCIOS	179.00	92.00	316.00	225.00	812.00	PERSONAS
4.3 VARIABLE 2	PERSONAS PROGRAMADAS CON LAS ACTIVIDADES DIRIGIDAS AL EMPRENDIMIENTO Y/O GENERACIÓN DE NEGOCIOS PROGRAMADAS	812.00	812.00	812.00	812.00	812.00	PERSONAS

5. CALENDARIO DE METAS EJECUTADAS

METAS TRIMESTRALES		1ER TRIMESTRE	2DO TRIMESTRE	3ER TRIMESTRE	4TO TRIMESTRE	AVANCE ACUMULADO	SEMAFORO TRIMESTRAL
5.1 INDICADOR	PORCENTAJE DE PERSONAS BENEFICIADAS EN LAS ACTIVIDADES DE ESPACIOS DE PROMOCIÓN COMERCIAL E INDUSTRIAL	22.04	8.37	-	-	30.42	ACEPTABLE
5.2 VARIABLE 1	PERSONAS BENEFICIADAS CON LAS ACTIVIDADES DIRIGIDAS AL EMPRENDIMIENTO Y/O GENERACIÓN DE NEGOCIOS	179.00	68.00	-	-	247.00	SEMAFORO ANUAL
5.3 VARIABLE 2	PERSONAS PROGRAMADAS CON LAS ACTIVIDADES DIRIGIDAS AL EMPRENDIMIENTO Y/O GENERACIÓN DE NEGOCIOS PROGRAMADAS	812.00	812.00	-	-	812.00	CRÍTICO

5.4 JUSTIFICACIONES: ESTE INDICADOR TIENE COMO META ANUAL EL 100%, EQUIVALENTE A 812 PERSONAS BENEFICIADAS; EN ESTE SEGUNDO TRIMESTRE SE BENEFICIARON 68 PERSONAS, RESULTANDO ACON UN 8.37%, ESTO DEBIDO A QUE LA CIUDADANÍA PARTICIPO MENOS DE LO QUE SE HABÍA ESPERADO COMO NUESTRA META PROGRAMADA DE ESTE TRIMESTRE.

6. RESPONSABLE DIRECTO DEL INDICADOR

6.1 NOMBRE DEL RESPONSABLE:	JANETH CONCEPCIÓN CORREA DÍAZ	6.2 TELÉFONO:	9841973143
6.3 CARGO Y ÁREA:	COORDINADOR DEL AREA DE ESPACHO	6.4 CORREO ELECTRÓNICO:	jconcepcion.correa@gmail.com

ESMERALDA YOSHEDA MARTÍNEZ VERA
COORDINADOR DE ÁREA

LIC. RAUL ALEJANDRO AGUILAR ACOSTA SECRETARIO DE DESARROLLO
ECONÓMICO Y DE ATRACC. DE INVERSIONES



H. AYUNTAMIENTO DE SOLIDARIDAD
SECRETARÍA DE DESARROLLO ECONÓMICO
Y DE ATRACCIÓN DE INVERSIONES
PLAYA DEL CARMEN, QUINTANA ROO
SEDEAI 2º INFORME TRIMESTRAL 2022
2021 - 2024



H. AYUNTAMIENTO DEL MUNICIPIO DE SOLIDARIDAD
SECRETARÍA DE PLANEACIÓN Y EVALUACIÓN
FICHA TÉCNICA DE INDICADOR
EJERCICIO FISCAL 2022

1. DATOS GENERALES Y ALINEACIÓN A INSTRUMENTOS DE PLANEACIÓN

1.1 UNIDAD RESPONSABLE:	SECRETARIA DE DESARROLLO ECONOMICO Y ATRACCION DE INVERSIONES	1.3 TRIMESTRE A REPORTAR:	SEGUNDO
1.2 UNIDAD ADMINISTRATIVA:	DIRECCION DE INDUSTRIA Y COMERCIO	1.4 FECHA ELABORACION:	01/07/2022
1.5 ALINEACIÓN AL PLAN MUNICIPAL DE DESARROLLO 2021-2024		1.6 ALINEACIÓN AL PLAN ESTATAL DE DESARROLLO 2016-2022	
1.5.1 EJE DE DESARROLLO PMD:	EJE_4_COMPETITIVIDAD_TURISTICA_Y_DESARROLLO_ECONOMICO_SOSTENIBLE	1.6.1 EJE DE DESARROLLO PED:	1. DESARROLLO Y DIVERSIFICACIÓN ECONÓMICA CON OPORTUNIDADES PARA TODOS
1.5.2 PROGRAMA (POLÍTICA DE ACCIÓN) PMD:	II_IMPULSO_A_LA_INVERSION_Y_AL_DESARROLLO_ECONOMICO_SOSTENIBLE	1.6.2 PROGRAMA DE DESARROLLO PED:	PROGRAMA 1. EMPLEO Y JUSTICIA LABORAL
1.5.3 LÍNEA DE ACCIÓN PMD:	8. PROMOVER EL FORTALECIMIENTO DEL ABASTO POPULAR, MEDIANTE LA MEJORA DE LOS TRÁMITES DE GOBIERNO Y LA REGULACIÓN DE LOS ESPACIOS PÚBLICOS EN LOS QUE SE PRESTAN SERVICIOS, CON EL USO DE TECNOLOGÍAS DIGITALES Y EL REDISEÑO DE PROCESOS PARA EVITAR LA CORRUPCIÓN.		

2. ALINEACIÓN AL PROGRAMA PRESUPUESTARIO

2.1 DENOMINACIÓN DEL PP:	PROGRAMA DE DESARROLLO ECONOMICO Y DE ATRACCION DE INVERSIONES			
2.2 CLAVE DEL PP:	PP17	2.3 NIVEL MIR:	COMPONENTE	NÚMERO DE COMPONENTE O ACTIVIDAD
2.4 RESUMEN NARRATIVO:	ASIGNACIÓN DE ESPACIOS PÚBLICOS DESIGNADOS PARA EJERCER LA ACTIVIDAD COMERCIAL			

3. IDENTIFICACIÓN DEL INDICADOR

3.1 NOMBRE DEL INDICADOR:	PORCENTAJE DE ESPACIOS PÚBLICOS ASIGNADOS EN ESPACIOS PÚBLICOS ADECUADOS	3.4 TIPO:	GESTIÓN
3.2 DEFINICIÓN DEL INDICADOR:	ESTE INDICADOR MIDE ESPACIOS PUBLICOS ADECUADOS, A FIN DE QUE PUEDAN OFERTAR SUS PRODUCTOS A LA POBLACION QUE ACUDE A LOS ESPACIOS ASIGNADOS	3.5 DIMENSIÓN:	EFICACIA
		3.6 SENTIDO:	ASCENDENTE
3.3 FÓRMULA:	TOTAL, DE ESPACIOS ASIGNADOS ADECUADOS/ TOTAL DE ESPACIOS PROGRAMADOS *100	3.7 FRECUENCIA DE MEDICIÓN:	TRIMESTRAL
		3.8 UNIDAD DE MEDIDA DEL INDICADOR:	PORCENTAJE
3.9 MEDIOS DE VERIFICACIÓN:	PERMISOS PARA EJERCER EL COMERCIO EN LA VÍA PÚBLICA CADA 45 DÍAS, POR EL CUAL SE ASIGNA LA ZONA PARA LA ACTIVIDAD COMERCIAL, RESGUARDADA EN LA DIRECCIÓN DE INDUSTRIA Y COMERCIO		
3.10 LÍNEA BASE		3.11 META 2022	
VALOR	AÑO BASE	VALOR	3.12 CÁLCULO PARA EL INDICADOR
0	2022	90	PORCENTAJE
		3.13 CRITERIO DE SEMAFORIZACIÓN	
		VARIACIÓN RESPECTO META PROG.	RIESGO
		10	Hasta +/-
			15

4. CALENDARIO DE METAS PROGRAMADAS

METAS TRIMESTRALES		1ER TRIMESTRE	2DO TRIMESTRE	3ER TRIMESTRE	4TO TRIMESTRE	PROGRAMADO ANUAL	UNIDAD DE MEDIDA
4.1 INDICADOR	PORCENTAJE DE ESPACIOS PÚBLICOS ASIGNADOS EN ESPACIOS PÚBLICOS ADECUADOS	19.48	19.48	19.48	19.48	90.00	PORCENTAJE
4.2 VARIABLE 1	ESPACIOS ASIGNADOS A COMERCIANTES	15.00	15.00	15.00	15.00	70.00	ESPACIOS
4.3 VARIABLE 2	TOTAL DE ESPACIOS PROGRAMADOS	77	77	77	77	77	ESPACIOS

5. CALENDARIO DE METAS EJECUTADAS

METAS TRIMESTRALES		1ER TRIMESTRE	2DO TRIMESTRE	3ER TRIMESTRE	4TO TRIMESTRE	AVANCE ACUMULADO	SEMAFORO TRIMESTRAL
5.1 INDICADOR	PORCENTAJE DE ESPACIOS PÚBLICOS ASIGNADOS EN ESPACIOS PÚBLICOS ADECUADOS	32.47	27.27	-	-	59.74	ACEPTABLE
5.2 VARIABLE 1	ESPACIOS ASIGNADOS A COMERCIANTES	25.00	21.00	-	-	46.00	SEMAFORO ANUAL
5.3 VARIABLE 2	TOTAL DE ESPACIOS PROGRAMADOS	77.00	77.00	-	-	77.00	CRITICO

5.4 JUSTIFICACIONES: LA META ANUAL PROGRAMADA DEL 70% EQUIVALE A 70 ESPACIOS PUBLICOS ADECUADOS, EL VALOR DEL 77% ES EQUIVALENTE A 70 ESPACIOS. PARA ESTE TRIMESTRE SE PROGRAMA ASIGNAR 15 ESPACIOS SIN EMBARGO SE LOGRO SUPERAR LA META Y SE ASIGNARON 21 ESPACIOS ADECUADOS LLEGANDO A UN 27.27% DE AVANCE SUPERANDO LO PROGRAMADO UN 7.79% DEBIDO A LA DEMANDA DE ESPACIOS PARA QUE PUEDAN OFERTAR SU PRODUCTO.

6. RESPONSABLE DIRECTO DEL INDICADOR

6.1 NOMBRE DEL RESPONSABLE:	GONZALO CRISANTO CAAMAÑO	6.2 TELÉFONO:	8773050 EXT. 10067 Y 10059
6.3 CARGO Y ÁREA:	DIRECCION DE INDUSTRIA Y COMERCIO	6.4 CORREO ELECTRÓNICO:	direcciondeindustriaycomercio@gobiernodesolidaridad-gob.mx

H. AYUNTAMIENTO DE SOLIDARIDAD
DIRECCIÓN DE INDUSTRIA Y COMERCIO

LIC. GABRIEL GONZALEZ
DIRECTOR DE LA DIRECCIÓN DE INDUSTRIA Y COMERCIO
2021 - 2024

LIC. RAUL ALEJANDRO AGUILAR ACOSTA
SECRETARIO DE DESARROLLO ECONÓMICO Y DE ATRACCION DE INVERSIONES



H. AYUNTAMIENTO DEL MUNICIPIO DE SOLIDARIDAD
SECRETARÍA DE PLANEACIÓN Y EVALUACIÓN
FICHA TÉCNICA DE INDICADOR
EJERCICIO FISCAL 2022

1. DATOS GENERALES Y ALINEACIÓN A INSTRUMENTOS DE PLANEACIÓN

1.1 UNIDAD RESPONSABLE:	SECRETARÍA DE DESARROLLO ECONOMICO Y ATRACCION DE INVERSIONES	1.3 TRIMESTRE A REPORTAR:	SEGUNDO
1.2 UNIDAD ADMINISTRATIVA:	DIRECCIÓN DE INDUSTRIA Y COMERCIO	1.4 FECHA ELABORACION:	01/07/2022
1.5 ALINEACIÓN AL PLAN MUNICIPAL DE DESARROLLO 2021-2024		1.6 ALINEACIÓN AL PLAN ESTATAL DE DESARROLLO 2016-2022	
1.5.1 EJE DE DESARROLLO PMD:	EJE_4_COMPETITIVIDAD_TURÍSTICA_Y_DESARROLLO_ECONÓMICO_SOSTENIBLE	1.6.1 EJE DE DESARROLLO PED:	1. DESARROLLO Y DIVERSIFICACIÓN ECONÓMICA CON OPORTUNIDADES PARA TODOS
1.5.2 PROGRAMA (POLÍTICA DE ACCIÓN) PMD:	II_IMPULSO_A_LA_INVERSIÓN_Y_AL_DESARROLLO_ECONÓMICO_SOSTENIBLE	1.6.2 PROGRAMA DE DESARROLLO PED:	PROGRAMA 1. EMPLEO Y JUSTICIA LABORAL
1.5.3 LÍNEA DE ACCIÓN PMD:	8. PROMOVER EL FORTALECIMIENTO DEL ABASTO POPULAR, MEDIANTE LA MEJORA DE LOS TRÁMITES DE GOBIERNO Y LA REGULACIÓN DE LOS ESPACIOS PÚBLICOS EN LOS QUE SE PRESTAN SERVICIOS, CON EL USO DE TECNOLOGÍAS DIGITALES Y EL REDISEÑO DE PROCESOS PARA EVITAR LA CORRUPCIÓN.		

2. ALINEACIÓN AL PROGRAMA PRESUPUESTARIO

2.1 DENOMINACIÓN DEL PP:	PROGRAMA DE DESARROLLO ECONOMICO Y DE ATRACCION DE INVERSIONES		
2.2 CLAVE DEL PP:	PP17	2.3 NIVEL MIR:	ACTIVIDAD
			NÚMERO DE COMPONENTE O ACTIVIDAD
2.4 RESUMEN NARRATIVO:	COMERCIANTES BENEFICIADOS EN ESPACIOS PÚBLICOS ADECUADOS, DESIGNADOS PARA EJERCER LA ACTIVIDAD COMERCIAL		

3. IDENTIFICACIÓN DEL INDICADOR

3.1 NOMBRE DEL INDICADOR:	PORCENTAJE DE COMERCIANTES BENEFICIADOS EN ESPACIOS PÚBLICOS ADECUADOS	3.4 TIPO:	GESTIÓN
3.2 DEFINICIÓN DEL INDICADOR:	ESTE INDICADOR MIDE A COMERCIANTES QUE FUERON BENEFICIADOS EN ESPACIOS PUBLICOS ADECUADOS PARA OFERTAR SUS PRODUCTOS A LA POBLACION	3.5 DIMENSIÓN:	EFICACIA
		3.6 SENTIDO:	ASCENDENTE
3.3 FÓRMULA:	COMERCIANTES BENEFICIADOS PARA ESPACIOS PÚBLICOS ADECUADOS / TOTAL DE COMERCIANTES PROGRAMADOS * 100	3.7 FRECUENCIA DE MEDICIÓN:	TRIMESTRAL
		3.8 UNIDAD DE MEDIDA DEL INDICADOR:	PORCENTAJE
3.9 MEDIOS DE VERIFICACIÓN:	PERMISOS PARA EJERCER EL COMERCIO EN LOS ESPACIOS PÚBLICOS ADECUADOS CADA 45 DÍAS, RESGUARDADOS EN LA BASE DE DATOS DEL SIGEM EN LA DIRECCIÓN DE INDUSTRIA Y COMERCIO		

3.10 LÍNEA BASE		3.11 META 2022	3.12 CÁLCULO PARA EL INDICADOR	3.13 CRITERIO DE SEMAFORIZACIÓN		
VALOR	AÑO BASE	VALOR		VARIACIÓN RESPECTO META PROG.	RIESGO	SEMAFORO
60	2021	90	PORCENTAJE	Hasta +/-	10	

4. CALENDARIO DE METAS PROGRAMADAS

METAS TRIMESTRALES		1ER TRIMESTRE	2DO TRIMESTRE	3ER TRIMESTRE	4TO TRIMESTRE	PROGRAMADO ANUAL	UNIDAD DE MEDIDA
4.1 INDICADOR	PORCENTAJE DE COMERCIANTES BENEFICIADOS EN ESPACIOS PÚBLICOS ADECUADOS	0.00	45.00	0.00	45.00	90.00	PORCENTAJE
4.2 VARIABLE 1	COMERCIANTES BENEFICIADOS PARA ESPACIOS PÚBLICOS ADECUADOS	0	35.00	0	35.00	70.00	ESPACIOS
4.3 VARIABLE 2	TOTAL DE ESPACIOS PROGRAMADOS	00	77	0	77	77	ESPACIOS

5. CALENDARIO DE METAS EJECUTADAS

METAS TRIMESTRALES		1ER TRIMESTRE	2DO TRIMESTRE	3ER TRIMESTRE	4TO TRIMESTRE	AVANCE ACUMULADO	SEMAFORO TRIMESTRAL
5.1 INDICADOR	PORCENTAJE DE COMERCIANTES BENEFICIADOS EN ESPACIOS PÚBLICOS ADECUADOS	0.00	59.74	-	-	59.74	CRÍTICO
5.2 VARIABLE 1	COMERCIANTES BENEFICIADOS PARA ESPACIOS PÚBLICOS ADECUADOS	0.00	46.00	-	-	46.00	SEMAFORO ANUAL
5.3 VARIABLE 2	TOTAL DE ESPACIOS PROGRAMADOS	0.00	77.00	-	-	77.00	CRÍTICO

5.4 JUSTIFICACIONES: LA META ANUAL PROGRAMADA PARA ÉSTA ACTIVIDAD EQUIVALE A 70 % QUE EQUIVALE A 70 PERMISOS PARA 70 COMERCIANTES BENEFICIADOS DE LOS ESPACIOS PUBLICOS, PARA ESTE SEMESTRE SE PROGRAMARON 35 PERMISOS SIN EMBARGO SE LOGRO SUPERAR LA META Y SE AUTORIZARON 46 PERMISOS LLEGANDO A UN 59.74 % DE AVANCE, SUPERANDO EL 45% PROGRAMADO, ESTO DEBIDO AL AUMENTO DE LA DEMANDA ENTRE LA CIUDADANÍA PARA CONTAR CON UN ESPACIO PARA EJERCER ACTIVIDAD COMERCIAL.

6. RESPONSABLE DIRECTO DEL INDICADOR

6.1 NOMBRE DEL RESPONSABLE:	GONZALO CRISANTO CAAMAÑO	6.2 TELÉFONO:	8773050 EXT. 10067 Y 10059
6.3 CARGO Y ÁREA:	DIRECCION DE INDUSTRIA Y COMERCIO	6.4 CORREO ELECTRÓNICO:	direcciondeindustria@comercio@ayuntamiento-solidaridad-qroob.mx

H. AYUNTAMIENTO DE SOLIDARIDAD
DIRECCIÓN DE INDUSTRIA Y COMERCIO

LIC. GABRIEL GONZALEZ ORNELAS
DIRECTOR DE LA DIRECCIÓN DE INDUSTRIA Y COMERCIO
PLAYA DEL CARMEN, QUINTANA ROO
2021 - 2024

LIC. RAFAEL ANDRÉS AGUILAR ACOSTA
SECRETARIO DE DESARROLLO ECONOMICO Y DE ATRACCION DE INVERSIONES



H. AYUNTAMIENTO DEL MUNICIPIO DE SOLIDARIDAD
SECRETARÍA DE PLANEACIÓN Y EVALUACIÓN
FICHA TÉCNICA DE INDICADOR
EJERCICIO FISCAL 2022

1. DATOS GENERALES Y ALINEACIÓN A INSTRUMENTOS DE PLANEACIÓN

1.1 UNIDAD RESPONSABLE:	SECRETARÍA DE DESARROLLO ECONOMICO Y ATRACCION DE INVERSIONES	1.3 TRIMESTRE A REPORTAR:	SEGUNDO
1.2 UNIDAD ADMINISTRATIVA:	DIRECCION DE INDUSTRIA Y COMERCIO	1.4 FECHA ELABORACION:	01/07/2022
1.5 ALINEACIÓN AL PLAN MUNICIPAL DE DESARROLLO 2021-2024		1.6 ALINEACIÓN AL PLAN ESTATAL DE DESARROLLO 2016-2022	
1.5.1 EJE DE DESARROLLO PMD:	EJE_4_COMPETITIVIDAD_TURISTICA_Y_DESARROLLO_ECONOMICO_SOSTENIBLE	1.6.1 EJE DE DESARROLLO PED:	1. DESARROLLO Y DIVERSIFICACIÓN ECONÓMICA CON OPORTUNIDADES PARA TODOS
1.5.2 PROGRAMA (POLÍTICA DE ACCIÓN) PMD:	II_IMPULSO_A_LA_INVERSION_Y_AL_DESARROLLO_ECONOMICO_SOSTENIBLE	1.6.2 PROGRAMA DE DESARROLLO PED:	PROGRAMA 1. EMPLEO Y JUSTICIA LABORAL
1.5.3 LÍNEA DE ACCIÓN PMD:	9. ESTABLECER EL COMITÉ DICTAMINADOR DE COMERCIO EN VÍA PÚBLICA DEL MUNICIPIO DE SOLIDARIDAD, CON LA TAREA DE ORDENAR EL COMERCIO AMBULANTE Y GENERAR ALTERNATIVAS DE EMPLEO PARA LAS FAMILIAS EN FAVOR DEL CRECIMIENTO ECONÓMICO DEL MUNICIPIO.		

2. ALINEACIÓN AL PROGRAMA PRESUPUESTARIO

2.1 DENOMINACIÓN DEL PP:	PROGRAMA DE DESARROLLO ECONOMICO Y DE ATRACCION DE INVERSIONES		
2.2 CLAVE DEL PP:	PP17	2.3 NIVEL MIR:	COMPONENTE
			NÚMERO DE COMPONENTE O ACTIVIDAD: 4
2.4 RESUMEN NARRATIVO:	PERMISOS PARA COMERCIANTES EN LA VÍA PÚBLICA AUTORIZADOS		

3. IDENTIFICACIÓN DEL INDICADOR

3.1 NOMBRE DEL INDICADOR:	PORCENTAJE DE PERMISOS AUTORIZADOS A COMERCIANTES DE LA VÍA PÚBLICA	3.4 TIPO:	GESTIÓN
3.2 DEFINICIÓN DEL INDICADOR:	ESTE INDICADOR MIDE EL NUMERO DE PERMISOS EMPADRONADOS OTORGADOS A COMERCIANTES POR EL COMITÉ DICTAMINADOR DE COMERCIO EN LA VÍA PÚBLICA	3.5 DIMENSIÓN:	EFICACIA
		3.6 SENTIDO:	DESCENDENTE
3.3 FÓRMULA:	PERMISOS AUTORIZADOS A COMERCIANTES/ TOTAL DE PERMISOS PROGRAMADOS *100	3.7 FRECUENCIA DE MEDICIÓN:	SEMESTRAL
		3.8 UNIDAD DE MEDIDA DEL INDICADOR:	PORCENTAJE
3.9 MEDIOS DE VERIFICACIÓN:	PERMISOS PARA EJERCER EL COMERCIO EN LOS ESPACIOS PÚBLICOS ADECUADOS CADA 45 DÍAS, RESGUARDADOS EN LA BASE DE DATOS DEL SIGEM EN LA DIRECCIÓN DE INDUSTRIA Y COMERCIO		

3.10 LÍNEA BASE		3.11 META 2022	3.12 CÁLCULO PARA EL INDICADOR	3.13 CRITERIO DE SEMAFORIZACIÓN		
VALOR	AÑO BASE	VALOR		VARIACIÓN RESPECTO META PROG.	RIESGO	SEMAFORO
100	2021	70	PORCENTAJE	Hasta +/- 10	Hasta +/- 15	

4. CALENDARIO DE METAS PROGRAMADAS

METAS TRIMESTRALES		1ER TRIMESTRE	2DO TRIMESTRE	3ER TRIMESTRE	4TO TRIMESTRE	PROGRAMADO ANUAL	UNIDAD DE MEDIDA
4.1 INDICADOR	PORCENTAJE DE PERMISOS AUTORIZADOS A COMERCIANTES DE LA VÍA PÚBLICA	0.00	35.00	0.00	35.00	70.00	PORCENTAJE
4.2 VARIABLE 1	PERMISOS AUTORIZADOS A COMERCIANTES	0	35.00	0	35.00	70.00	ESPACIOS
4.3 VARIABLE 2	TOTAL DE PERMISOS PROGRAMADOS	0	100	0	100	100	ESPACIOS

5. CALENDARIO DE METAS EJECUTADAS

METAS TRIMESTRALES		1ER TRIMESTRE	2DO TRIMESTRE	3ER TRIMESTRE	4TO TRIMESTRE	AVANCE ACUMULADO	SEMAFORO TRIMESTRAL
5.1 INDICADOR	PORCENTAJE DE PERMISOS AUTORIZADOS A COMERCIANTES DE LA VÍA PÚBLICA	0.00	30.00	-	-	30.00	ACEPTABLE
5.2 VARIABLE 1	PERMISOS AUTORIZADOS A COMERCIANTES	0.00	30.00	-	-	30.00	SEMAFORO ANUAL
5.3 VARIABLE 2	TOTAL DE PERMISOS PROGRAMADOS	0.00	100.00	-	-	100.00	CRÍTICO

5.4 JUSTIFICACIONES: LA META ANUAL PROGRAMADA PARA ÉSTE COMPONENTE ES DEL 70% QUE EQUIVALE 70 PERMISOS EN ESPACIOS PÚBLICOS. PARA ÉSTE SEMESTRE SE PROGRAMÓ 35 PERMISOS, COMO RESULTADO SE OBTUVO UN 30% EQUIVALENTE A 30 PERMISOS, QUEDANDO 5 PERMISOS DEBIDO A QUE LOS 5 PERMISOS FALTANTES, NO CUMPLIERON CON LOS REQUISITOS ESTABLECIDOS EN TIEMPO Y FORMA.

6. RESPONSABLE DIRECTO DEL INDICADOR

6.1 NOMBRE DEL RESPONSABLE:	GONZALO CRISANTO CAAMAÑO	6.2 TELÉFONO:	8773050 EXT. 10067 Y 10059
6.3 CARGO Y ÁREA:	DIRECCION DE INDUSTRIA Y COMERCIO	6.4 CORREO ELECTRÓNICO:	direcciondeindustriaaycomercio@gobiernodesolidaridad.gob.mx

H. AYUNTAMIENTO DE SOLIDARIDAD
DIRECCIÓN DE INDUSTRIA Y COMERCIO
PLAYA DEL CARMEN, QUINTANA ROO
2021 - 2024

LIC. RAUL ALEJANDRO AGUILAR ACOSTA
SECRETARIO DE DESARROLLO ECONOMICO Y DE ATRACCION DE INVERSIONES



H. AYUNTAMIENTO DEL MUNICIPIO DE SOLIDARIDAD
SECRETARÍA DE PLANEACIÓN Y EVALUACIÓN
FICHA TÉCNICA DE INDICADOR
EJERCICIO FISCAL 2022

1. DATOS GENERALES Y ALINEACIÓN A INSTRUMENTOS DE PLANEACIÓN

1.1 UNIDAD RESPONSABLE:	SECRETARÍA DE DESARROLLO ECONOMICO Y ATRACCION DE INVERSIONES	1.3 TRIMESTRE A REPORTAR:	SEGUIDO
1.2 UNIDAD ADMINISTRATIVA:	DIRECCION DE INDUSTRIA Y COMERCIO	1.4 FECHA ELABORACION:	01/07/2022
1.5 ALINEACIÓN AL PLAN MUNICIPAL DE DESARROLLO 2021-2024		1.6 ALINEACIÓN AL PLAN ESTATAL DE DESARROLLO 2016-2022	
1.5.1 EJE DE DESARROLLO PMD:	EJE_4_COMPETITIVIDAD_TURÍSTICA_Y_DESARROLLO_ECONÓMICO_SOSTENIBLE	1.6.1 EJE DE DESARROLLO PED:	1. DESARROLLO Y DIVERSIFICACIÓN ECONÓMICA CON OPORTUNIDADES PARA TODOS
1.5.2 PROGRAMA (POLÍTICA DE ACCIÓN) PMD:	II_IMPULSO_A_LA_INVERSIÓN_Y_AL_DESARROLLO_ECONÓMICO_SOSTENIBLE	1.6.2 PROGRAMA DE DESARROLLO PED:	PROGRAMA 1. EMPLEO Y JUSTICIA LABORAL
1.5.3 LÍNEA DE ACCIÓN PMD:	9. ESTABLECER EL COMITÉ DICTAMINADOR DE COMERCIO EN VÍA PÚBLICA DEL MUNICIPIO DE SOLIDARIDAD, CON LA TAREA DE ORDENAR EL COMERCIO AMBULANTE Y GENERAR ALTERNATIVAS DE EMPLEO PARA LAS FAMILIAS EN FAVOR DEL CRECIMIENTO ECONÓMICO DEL MUNICIPIO.		

2. ALINEACIÓN AL PROGRAMA PRESUPUESTARIO

2.1 DENOMINACIÓN DEL PP:	PROGRAMA DE DESARROLLO ECONOMICO Y DE ATRACCION DE INVERSIONES				
2.2 CLAVE DEL PP:	PP17	2.3 NIVEL MIR:	ACTIVIDAD	NÚMERO DE COMPONENTE O ACTIVIDAD	4.1
2.4 RESUMEN NARRATIVO:	REALIZACIÓN DE VERIFICACIONES PARA EL ORDEN Y CONTROL DE LAS TAREAS DEL COMERCIO EN LA VIA PÚBLICA				

3. IDENTIFICACIÓN DEL INDICADOR

3.1 NOMBRE DEL INDICADOR:	PORCENTAJE DE VERIFICACIONES PARA EL ORDEN Y CONTROL DE LAS TAREAS DEL COMERCIO EN LA VÍA PÚBLICA		3.4 TIPO:	GESTIÓN	
3.2 DEFINICIÓN DEL INDICADOR:	ESTE INDICADOR MIDE LAS ACTAS DE VERIFICACION REALIZADAS A COMERCIANTES QUE EJERCEN LA ACTIVIDAD COMERCIAL EN LA VÍA PÚBLICA		3.5 DIMENSIÓN:	EFICACIA	
			3.6 SENTIDO:	ASCENDENTE	
3.3 FÓRMULA:	ACTAS DE VERIFICACIÓN REALIZADAS PARA EL ORDEN Y CONTROL/ TOTAL DE ACTAS PROGRAMADAS * 100		3.7 FRECUENCIA DE MEDICIÓN:	TRIMESTRAL	
			3.8 UNIDAD DE MEDIDA DEL INDICADOR:	PORCENTAJE	
3.9 MEDIOS DE VERIFICACIÓN:	ACTAS DE VERIFICACIÓN TRIMESTRALES RESGUARDADOS EN LA BASE DE DATOS EN LA DIRECCIÓN DE INDUSTRIA Y COMERCIO				
3.10 LÍNEA BASE		3.11 META 2022	3.12 CÁLCULO PARA EL INDICADOR		3.13 CRITERIO DE SEMAFORIZACIÓN
VALOR	AÑO BASE	VALOR	PORCENTAJE		VARIACIÓN RESPECTO META PROG.
50	2021	90			5
				RIESGO	Hasta +/-
				5	10

4. CALENDARIO DE METAS PROGRAMADAS

METAS TRIMESTRALES		1ER TRIMESTRE	2DO TRIMESTRE	3ER TRIMESTRE	4TO TRIMESTRE	PROGRAMADO ANUAL	UNIDAD DE MEDIDA
4.1 INDICADOR	PORCENTAJE DE VERIFICACIONES PARA EL ORDEN Y CONTROL DE LAS TAREAS DEL COMERCIO EN LA VÍA PÚBLICA	22.73	22.73	22.73	22.73	90.00	PORCENTAJE
4.2 VARIABLE 1	ACTAS DE VERIFICACIÓN REALIZADAS	200.00	200.00	200.00	200.00	800.00	ACTAS
4.3 VARIABLE 2	TOTAL DE ACTAS DE VERIFICACIÓN PROGRAMADAS	880.00	880.00	880.00	880.00	880.00	ACTAS

5. CALENDARIO DE METAS EJECUTADAS

METAS TRIMESTRALES		1ER TRIMESTRE	2DO TRIMESTRE	3ER TRIMESTRE	4TO TRIMESTRE	AVANCE ACUMULADO	SEMAFORO TRIMESTRAL
5.1 INDICADOR	PORCENTAJE DE VERIFICACIONES PARA EL ORDEN Y CONTROL DE LAS TAREAS DEL COMERCIO EN LA VÍA PÚBLICA	28.18	60.34	-	-	88.52	CRÍTICO
5.2 VARIABLE 1	ACTAS DE VERIFICACIÓN REALIZADAS	248	531.00	-	-	779.00	SEMAFORO ANUAL
5.3 VARIABLE 2	TOTAL DE ACTAS DE VERIFICACIÓN PROGRAMADAS	880.00	880.00	-	-	880.00	ACEPTABLE

5.4 JUSTIFICACIONES: LA META ANUAL PROGRAMADA PARA ESTA ACTIVIDAD ES DEL 90% QUE EQUIVALE A 800 ACTAS DE VERIFICACIÓN, EL VALOR DEL 90 % EQUIVALE A 380 ACTAS DE VERIFICACION. PARA ESTE TRIMESTRE SE PROGRAMARON 200 ACTAS DE VERIFICACIÓN, SIN EMBARGO SE LOGRO SUPERAR LA META EN LOS RECORRIDOS REALIZADOS LLEGANDO A UN 60.34% DE AVANCE SUPERANDO LA META POR 331 ACTAS QUE EQUIVALE A 37.61 %.

6. RESPONSABLE DIRECTO DEL INDICADOR

6.1 NOMBRE DEL RESPONSABLE :	GONZALO CRISANTO CAAMAÑO	6.2 TELÉFONO:	8773050 EXT. 10067 Y 10059
6.3 CARGO Y ÁREA:	DIRECCION DE INDUSTRIA Y COMERCIO	6.4 CORREO ELECTRÓNICO:	direcciondeindustriaycomercio@gobiernodesolidaridad-qroo.mx

H. AYUNTAMIENTO DE SOLIDARIDAD
DIRECCIÓN DE INDUSTRIA
Y COMERCIO

LIC. GABRIEL GONZALEZ ORNELAS
DIRECTOR DE LA DIRECCIÓN DE INDUSTRIA Y COMERCIO
MUNICIPIO DE SOLIDARIDAD, QUINTANA ROO
2021 - 2024

LIC. RAUL ALEJANDRO AGUIAR ACOSTA
SECRETARIO DE DESARROLLO ECONOMICO Y DE ATRACCION DE
INVERSIONES
SEDE 2 - INFORME TRIMESTRAL





H. AYUNTAMIENTO DEL MUNICIPIO DE SOLIDARIDAD
SECRETARÍA DE PLANEACIÓN Y EVALUACIÓN
FICHA TÉCNICA DE INDICADOR
EJERCICIO FISCAL 2022

1. DATOS GENERALES Y ALINEACIÓN A INSTRUMENTOS DE PLANEACIÓN

1.1 UNIDAD RESPONSABLE:	SECRETARIA DE DESARROLLO ECONOMICO Y ATRACCION DE INVERSIONES	1.3 TRIMESTRE A REPORTAR:	SEGUNDO
1.2 UNIDAD ADMINISTRATIVA:	DIRECCION DE INDUSTRIA Y COMERCIO	1.4 FECHA ELABORACION:	01/07/2022
1.5 ALINEACIÓN AL PLAN MUNICIPAL DE DESARROLLO 2021-2024		1.6 ALINEACIÓN AL PLAN ESTATAL DE DESARROLLO 2016-2022	
1.5.1 EJE DE DESARROLLO PMD:	EJE_4_COMPETITIVIDAD_TURISTICA_Y_DESARROLLO_ECONOMICO_SOSTENIBLE	1.6.1 EJE DE DESARROLLO PED:	1. DESARROLLO Y DIVERSIFICACIÓN ECONÓMICA CON OPORTUNIDADES PARA TODOS
1.5.2 PROGRAMA (POLÍTICA DE ACCIÓN) PMD:	II_IMPULSO_A_LA_INVERSIÓN_Y_AL_DESARROLLO_ECONOMICO_SOSTENIBLE	1.6.2 PROGRAMA DE DESARROLLO PED:	PROGRAMA 1. EMPLEO Y JUSTICIA LABORAL
1.5.3 LÍNEA DE ACCIÓN PMD:	9. ESTABLECER EL COMITÉ DICTAMINADOR DE COMERCIO EN VÍA PÚBLICA DEL MUNICIPIO DE SOLIDARIDAD, CON LA TAREA DE ORDENAR EL COMERCIO AMBULANTE Y GENERAR ALTERNATIVAS DE EMPLEO PARA LAS FAMILIAS EN FAVOR DEL CRECIMIENTO ECONÓMICO DEL MUNICIPIO.		

2. ALINEACIÓN AL PROGRAMA PRESUPUESTARIO

2.1 DENOMINACIÓN DEL PP:	PROGRAMA DE DESARROLLO ECONOMICO Y DE ATRACCION DE INVERSIONES		
2.2 CLAVE DEL PP:	PP17	2.3 NIVEL MIR:	ACTIVIDAD
			NÚMERO DE COMPONENTE O ACTIVIDAD
2.4 RESUMEN NARRATIVO:	REALIZACIÓN DE SESIONES DEL COMITÉ DICTAMINADOR COORDINADO POR LA DIRECCIÓN DE INDUSTRIA Y COMERCIO EN LA VÍA PÚBLICA DEL MUNICIPIO		

3. IDENTIFICACIÓN DEL INDICADOR

3.1 NOMBRE DEL INDICADOR:	PORCENTAJE DE LAS SESIONES DEL COMITÉ DICTAMINADOR PARA EL COMERCIO EN LA VÍA PÚBLICA REALIZADAS	3.4 TIPO:	GESTIÓN
3.2 DEFINICIÓN DEL INDICADOR:	ESTE INDICADOR MIDE LAS SESIONES REALIZADAS PARA OTORGAR LOS PERMISOS APROBADOS EN LA VÍA PÚBLICA ORGANIZADOS POR LA DIRECCION DE INDUSTRIA Y COMERCIO	3.5 DIMENSIÓN:	EFICACIA
		3.6 SENTIDO:	ASCENDENTE
3.3 FÓRMULA:	SESIONES DEL COMITÉ DICTAMINADOR REALIZADAS/ TOTAL DE SESIONES DE COMITÉ DICTAMINADOR PROGRAMADAS *100	3.7 FRECUENCIA DE MEDICIÓN:	TRIMESTRAL
		3.8 UNIDAD DE MEDIDA DEL INDICADOR:	PORCENTAJE
3.9 MEDIOS DE VERIFICACIÓN:	ACTAS DE SESIONES DEL COMITÉ DICTAMINADOR PARA EL COMERCIO EN LA VÍA PÚBLICA DEL MUNICIPIO DE SOLIDARIDAD, CADA 45 DÍAS DISPONIBLE EN LA PÁGINA OFICIAL DEL H. AYUNTAMIENTO DE SOLIDARIDAD		

3.10 LÍNEA BASE		3.11 META 2022	3.12 CÁLCULO PARA EL INDICADOR	3.13 CRITERIO DE SEMAFORIZACIÓN			
VALOR	AÑO BASE	VALOR		VARIACIÓN RESPECTO META PROG.	ACEPTABLE	RIESGO	CRÍTICO
80	2021	100	PORCENTAJE	Hasta +/- 5	Hasta +/- 10	Hasta +/- 10	

4. CALENDARIO DE METAS PROGRAMADAS

METAS TRIMESTRALES		1ER TRIMESTRE	2DO TRIMESTRE	3ER TRIMESTRE	4TO TRIMESTRE	PROGRAMADO ANUAL	UNIDAD DE MEDIDA
4.1 INDICADOR	PORCENTAJE DE LAS SESIONES DEL COMITÉ DICTAMINADOR PARA EL COMERCIO EN LA VÍA PÚBLICA REALIZADAS	25.00	25.00	25.00	25.00	100.00	PORCENTAJE
4.2 VARIABLE 1	SESIONES DEL COMITÉ DICTAMINADOR REALIZADAS	2.00	2.00	2.00	2.00	8.00	SESIONES
4.3 VARIABLE 2	TOTAL DE SESIONES DE COMITÉ DICTAMINADOR PROGRAMADAS	8.00	8.00	8.00	8.00	8.00	SESIONES

5. CALENDARIO DE METAS EJECUTADAS

METAS TRIMESTRALES		1ER TRIMESTRE	2DO TRIMESTRE	3ER TRIMESTRE	4TO TRIMESTRE	AVANCE ACUMULADO	SEMAFORO TRIMESTRAL
5.1 INDICADOR	PORCENTAJE DE LAS SESIONES DEL COMITÉ DICTAMINADOR PARA EL COMERCIO EN LA VÍA PÚBLICA REALIZADAS	25.00	25.00	-	-	50.00	ACEPTABLE
5.2 VARIABLE 1	SESIONES DEL COMITÉ DICTAMINADOR REALIZADAS	2.00	2.00	-	-	4.00	SEMAFORO ANUAL
5.3 VARIABLE 2	TOTAL DE SESIONES DE COMITÉ DICTAMINADOR PROGRAMADAS	8.00	8.00	-	-	8.00	CRÍTICO

5.4 JUSTIFICACIONES: LA META ANUAL PROGRAMADA PARA ESTA ACTIVIDAD ES DEL 100% EQUIVALE A 8 SESIONES DE COMITE DICTAMINADOR DE COMERCIO EN LA VÍA PÚBLICA. PARA ESTE TRIMESTRE SE PROGRAMARON 2 SESIONES, CUMPLIENDO SATISFACTORIAMENTE CON EL PROGRAMADO DE 25%.

6. RESPONSABLE DIRECTO DEL INDICADOR

6.1 NOMBRE DEL RESPONSABLE:	GONZALO CRISTIANO CAAMAÑO	6.2 TELÉFONO:	8773050 EXT. 10067 Y 10059
6.3 CARGO Y ÁREA:	DIRECCION DE INDUSTRIA Y COMERCIO	6.4 CORREO ELECTRÓNICO:	direcciondeindustriaycomercio@gobiernodesolidaridad-qob.mx

H. AYUNTAMIENTO DE SOLIDARIDAD
DIRECCIÓN DE INDUSTRIA Y COMERCIO
LIC. GABRIEL GONZALEZ ORNELAS
DIRECTOR DE LA DIRECCIÓN DE INDUSTRIA Y COMERCIO
PLAYA DEL CARMEN, QUINTANA ROO
2021 - 2024

LIC. RAUL ALEJANDRO AGUILAR ACOSTA
SECRETARIO DE DESARROLLO ECONOMICO Y DE ATRACCION DE INVERSIONES



H. AYUNTAMIENTO DEL MUNICIPIO DE SOLIDARIDAD
SECRETARÍA DE PLANEACIÓN Y EVALUACIÓN
FICHA TÉCNICA DE INDICADOR
EJERCICIO FISCAL 2022

1. DATOS GENERALES Y ALINEACIÓN A INSTRUMENTOS DE PLANEACIÓN

1.1 UNIDAD RESPONSABLE:	SECRETARIA DE DESARROLLO ECONOMICO Y ATRACCION DE INVERSIONES	1.3 TRIMESTRE A REPORTAR:	SEGUNDO
1.2 UNIDAD ADMINISTRATIVA:	DIRECCION DE INDUSTRIA Y COMERCIO	1.4 FECHA ELABORACION:	01/07/2022
1.5 ALINEACIÓN AL PLAN MUNICIPAL DE DESARROLLO 2021-2024		1.6 ALINEACIÓN AL PLAN ESTATAL DE DESARROLLO 2016-2022	
1.5.1 EJE DE DESARROLLO PMD:	EJE_4_COMPETITIVIDAD_TURISTICA_Y_DESARROLLO_ECONOMICO_SOSTENIBLE	1.6.1 EJE DE DESARROLLO PED:	1. DESARROLLO Y DIVERSIFICACIÓN ECONÓMICA CON OPORTUNIDADES PARA TODOS
1.5.2 PROGRAMA (POLÍTICA DE ACCIÓN) PMD:	II_IMPULSO_A_LA_INVERSION_Y_AL_DESARROLLO_ECONOMICO_SOSTENIBLE	1.6.2 PROGRAMA DE DESARROLLO PED:	PROGRAMA 1. EMPLEO Y JUSTICIA LABORAL
1.5.3 LÍNEA DE ACCIÓN PMD:	9. ESTABLECER EL COMITÉ DICTAMINADOR DE COMERCIO EN VÍA PÚBLICA DEL MUNICIPIO DE SOLIDARIDAD, CON LA TAREA DE ORDENAR EL COMERCIO AMBULANTE Y GENERAR ALTERNATIVAS DE EMPLEO PARA LAS FAMILIAS EN FAVOR DEL CRECIMIENTO ECONÓMICO DEL MUNICIPIO.		

2. ALINEACIÓN AL PROGRAMA PRESUPUESTARIO

2.1 DENOMINACIÓN DEL PP:	PROGRAMA DE DESARROLLO ECONOMICO Y DE ATRACCION DE INVERSIONES		
2.2 CLAVE DEL PP:	PP17	2.3 NIVEL MIR:	ACTIVIDAD
2.4 RESUMEN NARRATIVO:	REALIZACIÓN DE ACTIVIDADES PARA LA ACTIVIDAD COMERCIAL		

3. IDENTIFICACIÓN DEL INDICADOR

3.1 NOMBRE DEL INDICADOR:	PORCENTAJE DE ACTIVIDADES REALIZADAS PARA LA ACTIVIDAD COMERCIAL	3.4 TIPO:	GESTIÓN
3.2 DEFINICIÓN DEL INDICADOR:	ESTE INDICADOR MIDE LAS ACTIVIDADES EN LA PLAZA DE PLAYA	3.5 DIMENSIÓN:	EFICACIA
		3.6 SENTIDO:	ASCENDENTE
3.3 FÓRMULA:	ACTIVIDADES REALIZADAS/ TOTAL DE ACTIVIDADES PROGRAMADAS * 100	3.7 FRECUENCIA DE MEDICIÓN:	TRIMESTRAL
		3.8 UNIDAD DE MEDIDA DEL INDICADOR:	PORCENTAJE
3.9 MEDIOS DE VERIFICACIÓN:	BITÁCORA DE ASISTENCIA SEMANAL, RESGUARDADA EN EL EQUIPO DE CÓMPUTO CON NUMERO DE INVENTARIO: 515101753 EN LA BASE DE DATOS DE LA DIRECCIÓN DE INDUSTRIA Y COMERCIO		

3.10 LÍNEA BASE		3.11 META 2022		3.12 CÁLCULO PARA EL INDICADOR	3.13 CRITERIO DE SEMAFORIZACIÓN		
VALOR	AÑO BASE	VALOR			VARIACIÓN RESPECTO META PROG.	RIESGO	
80	2021	90		PORCENTAJE	Hasta +/- 5	Hasta +/- 10	

4. CALENDARIO DE METAS PROGRAMADAS

METAS TRIMESTRALES		1ER TRIMESTRE	2DO TRIMESTRE	3ER TRIMESTRE	4TO TRIMESTRE	PROGRAMADO ANUAL	UNIDAD DE MEDIDA
4.1 INDICADOR	PORCENTAJE DE ACTIVIDADES REALIZADAS PARA LA ACTIVIDAD COMERCIAL	22.16	24.43	22.73	21.02	90.00	PORCENTAJE
4.2 VARIABLE 1	ACTIVIDADES REALIZADAS	39.00	43.00	40.00	37.00	159.00	ACTIVIDADES
4.3 VARIABLE 2	ACTIVIDADES PROGRAMADAS	176.00	176.00	176.00	176.00	176.00	ACTIVIDADES

5. CALENDARIO DE METAS EJECUTADAS

METAS TRIMESTRALES		1ER TRIMESTRE	2DO TRIMESTRE	3ER TRIMESTRE	4TO TRIMESTRE	AVANCE ACUMULADO	SEMAFORO TRIMESTRAL
5.1 INDICADOR	PORCENTAJE DE ACTIVIDADES REALIZADAS PARA LA ACTIVIDAD COMERCIAL	22.16	24.43	-	-	46.59	ACEPTABLE
5.2 VARIABLE 1	ACTIVIDADES REALIZADAS	39.00	43.00	-	-	82.00	SEMAFORO ANUAL
5.3 VARIABLE 2	ACTIVIDADES PROGRAMADAS	176.00	176.00	-	-	176.00	CRITICO

5.4 JUSTIFICACIONES:	LA META ANUAL PROGRAMADA PARA ESTE INDICADOR, ES DE 159 ACTIVIDADES REALIZADAS, QUE CORRESPONDE AL 90% DE LAS ACTIVIDADES PROGRAMADAS. ESTE TRIMESTRE SE PROGRAMARON 24.43% EQUIVALENTE A 43 ACTIVIDADES POR LO QUE ESTE TRIMESTRE SE LLEGO A LA META PROGRAMADA DE 43 ACTIVIDADES POR LO QUE SE ALCANZO UN AVANCE TRIMESTRAL DE 24.43 %.
----------------------	---

6. RESPONSABLE DIRECTO DEL INDICADOR

6.1 NOMBRE DEL RESPONSABLE:	GONZALO CRISANTO CAAMAÑO	6.2 TELÉFONO:	8773050 EXT. 10067 Y 10059
6.3 CARGO Y ÁREA:	DIRECCION DE INDUSTRIA Y COMERCIO	6.4 CORREO ELECTRÓNICO:	direcciondeindustriaycomercio@pobisrnodsolidaridad-pob.mx

H. AYUNTAMIENTO DE SOLIDARIDAD
DIRECCIÓN DE INDUSTRIA
Y COMERCIO
LIC. GABRIEL GONZALEZ ORNELA
DIRECTOR DE LA DIRECCIÓN DE INDUSTRIA Y COMERCIO
PLAYA DEL CARMEN, QUINTANA ROO
2021 - 2024

LIC. RAUL ALEJANDRO AGUILAR ACOSTA
SECRETARIO DE DESARROLLO ECONÓMICO Y DE ATRACCIÓN DE
INVERSIONES



H. AYUNTAMIENTO DEL MUNICIPIO DE SOLIDARIDAD
SECRETARÍA DE PLANEACIÓN Y EVALUACIÓN
FICHA TÉCNICA DE INDICADOR
EJERCICIO FISCAL 2022

1. DATOS GENERALES Y ALINEACIÓN A INSTRUMENTOS DE PLANEACIÓN

1.1 UNIDAD RESPONSABLE:	SECRETARIA DE DESARROLLO ECONOMICO Y ATRACCION DE INVERSIONES	1.3 TRIMESTRE A REPORTAR:	SEGUNDO
1.2 UNIDAD ADMINISTRATIVA:	DIRECCION DE INDUSTRIA Y COMERCIO	1.4 FECHA ELABORACION:	01/07/2022
1.5 ALINEACIÓN AL PLAN MUNICIPAL DE DESARROLLO 2021-2024		1.6 ALINEACIÓN AL PLAN ESTATAL DE DESARROLLO 2016-2022	
1.5.1 EJE DE DESARROLLO PMD:	EJE_4_COMPETITIVIDAD_TURISTICA_Y_DESARROLLO_ECONOMICO_SOSTENIBLE	1.6.1 EJE DE DESARROLLO PED:	1. DESARROLLO Y DIVERSIFICACIÓN ECONÓMICA CON OPORTUNIDADES PARA TODOS
1.5.2 PROGRAMA (POLÍTICA DE ACCIÓN) PMD:	II_IMPULSO_A_LA_INVERSIÓN_Y_AL_DESARROLLO_ECONOMICO_SOSTENIBLE	1.6.2 PROGRAMA DE DESARROLLO PED:	PROGRAMA 1. EMPLEO Y JUSTICIA LABORAL
1.5.3 LÍNEA DE ACCIÓN PMD:	9. ESTABLECER EL COMITÉ DICTAMINADOR DE COMERCIO EN VÍA PÚBLICA DEL MUNICIPIO DE SOLIDARIDAD, CON LA TAREA DE ORDENAR EL COMERCIO AMBULANTE Y GENERAR ALTERNATIVAS DE EMPLEO PARA LAS FAMILIAS EN FAVOR DEL CRECIMIENTO ECONÓMICO DEL MUNICIPIO.		

2. ALINEACIÓN AL PROGRAMA PRESUPUESTARIO

2.1 DENOMINACIÓN DEL PP:	PROGRAMA DE DESARROLLO ECONOMICO Y DE ATRACCION DE INVERSIONES			
2.2 CLAVE DEL PP:	PP17	2.3 NIVEL MIR:	ACTIVIDAD	NÚMERO DE COMPONENTE O ACTIVIDAD
2.4 RESUMEN NARRATIVO:	ATENCIÓN DE PERSONAS QUE SOLICITAN PERMISOS PARA EJERCER EL COMERCIO EN VIA PÚBLICA			

3. IDENTIFICACIÓN DEL INDICADOR

3.1 NOMBRE DEL INDICADOR:	PORCENTAJE DE PERSONAS QUE SOLICITAN PERMISO PARA EJERCER EL COMERCIO EN VIA PÚBLICA	3.4 TIPO:	GESTIÓN
3.2 DEFINICIÓN DEL INDICADOR:	ESTE INDICADOR MIDE LAS PERSONAS QUE SOLICITAN UN PERMISO PARA EJERCER EL COMERCIO EN LA VIA PUBLICA EN LA DIRECCIÓN DE INDUSTRIA Y COMERCIO PARA SER PRESENTADAS ANTE EL COMITÉ DICTAMINADOR	3.5 DIMENSIÓN:	EFICACIA
		3.6 SENTIDO:	ASCENDENTE
3.3 FÓRMULA:	PERSONAS QUE SOLICITARON PERMISO / TOTAL DE PERSONAS PROGRAMADAS *100	3.7 FRECUENCIA DE MEDICIÓN:	TRIMESTRAL
		3.8 UNIDAD DE MEDIDA DEL INDICADOR:	PORCENTAJE
3.9 MEDIOS DE VERIFICACIÓN:	ACTAS DE SESIONES DEL COMITÉ DICTAMINADOR PARA EL COMERCIO EN LA VÍA PÚBLICA DEL MUNICIPIO DE SOLIDARIDAD, CADA 45 DÍAS DISPONIBLE EN LA PÁGINA OFICIAL DEL H. AYUNTAMIENTO DE SOLIDARIDAD		

3.10 LÍNEA BASE		3.11 META 2022	3.12 CÁLCULO PARA EL INDICADOR	3.13 CRITERIO DE SEMAFORIZACIÓN		
VALOR	AÑO BASE	VALOR		VARIACIÓN RESPECTO META PROG.	RIESGO	SEMAFORO
0	2022	100	PORCENTAJE	Hasta +/- 5	Hasta +/- 10	

4. CALENDARIO DE METAS PROGRAMADAS

METAS TRIMESTRALES		1ER TRIMESTRE	2DO TRIMESTRE	3ER TRIMESTRE	4TO TRIMESTRE	PROGRAMADO ANUAL	UNIDAD DE MEDIDA
4.1 INDICADOR	PORCENTAJE DE PERSONAS QUE SOLICITAN PERMISO PARA EJERCER EL COMERCIO EN VIA PÚBLICA	33.38	22.21	22.21	22.21	100.00	PORCENTAJE
4.2 VARIABLE 1	PERSONAS QUE SOLICITARON PERMISO	451.00	300.00	300.00	300.00	1351.00	PERSONAS
4.3 VARIABLE 2	PERSONAS PROGRAMADAS	1351.00	1351.00	1351.00	1351.00	1351.00	PERSONAS

5. CALENDARIO DE METAS EJECUTADAS

METAS TRIMESTRALES		1ER TRIMESTRE	2DO TRIMESTRE	3ER TRIMESTRE	4TO TRIMESTRE	AVANCE ACUMULADO	SEMAFORO TRIMESTRAL
5.1 INDICADOR	PORCENTAJE DE PERSONAS QUE SOLICITAN PERMISO PARA EJERCER EL COMERCIO EN VIA PÚBLICA	33.38	44.63	-	-	78.02	CRÍTICO
5.2 VARIABLE 1	PERSONAS QUE SOLICITARON PERMISO	451.00	603.00	-	-	1054.00	SEMAFORO ANUAL
5.3 VARIABLE 2	PERSONAS PROGRAMADAS	1351.00	1351.00	-	-	1351.00	CRÍTICO

5.4 JUSTIFICACIONES:

LA META ANUAL PROGRAMADA PARA ÉSTE INDICADOR, ES DE 1351 PERSONAS QUE SOLICITEN PERMISOS PARA EJERCER EL COMERCIO EN LA VÍA PÚBLICA EQUIVALENTE A UN 100% DE LAS PERSONAS PROGRAMADAS PARA ATENDER SU SOLICITUD, ESTE TRIMESTRE SE SUPERO LA META PROGRAMADA DE 300 PERSONAS QUE SOLICITARON PERMISO, COMO RESULTADO DE 603 PERSONAS CON UN EQUIVALENTE DE 44.63%, SUPERANDO POR 22.42% DEBIDO AL INTERES DE OBTENER UN PERMISO PARA EJERCER ACTIVIDADES EN LA VÍA PÚBLICA.

6. RESPONSABLE DIRECTO DEL INDICADOR

6.1 NOMBRE DEL RESPONSABLE:	GONZALO CRISANTO CAAMAÑO	6.2 TELÉFONO:	8773050 EXT. 10067 Y 10059
6.3 CARGO Y ÁREA:	DIRECCION DE INDUSTRIA Y COMERCIO	6.4 CORREO ELECTRÓNICO:	direcciondeindustriaycomercio@gobiernodesolidaridad-gob.mx

H. AYUNTAMIENTO DE SOLIDARIDAD
DIRECCIÓN DE INDUSTRIA Y COMERCIO

LIC. GABRIEL GONZALEZ ORNELAS
DIRECTOR DE LA DIRECCIÓN DE INDUSTRIA Y COMERCIO

PLAYA DEL CARMEN, QUINTANA ROO
2021 - 2024

LIC. RAUL ALEJANDRO AGUILAR ACOSTA
SECRETARIO DE DESARROLLO ECONOMICO Y DE ATRACCION DE INVERSIONES



H. AYUNTAMIENTO DEL MUNICIPIO DE SOLIDARIDAD
SECRETARÍA DE PLANEACIÓN Y EVALUACIÓN
FICHA TÉCNICA DE INDICADOR
EJERCICIO FISCAL 2022

1. DATOS GENERALES Y ALINEACIÓN A INSTRUMENTOS DE PLANEACIÓN

1.1 UNIDAD RESPONSABLE:	SECRETARIA DE DESARROLLO ECONOMICO Y ATRACCION DE INVERSIONES	1.3 TRIMESTRE A REPORTAR:	SEGUNDO
1.2 UNIDAD ADMINISTRATIVA:	DIRECCION DE INDUSTRIA Y COMERCIO	1.4 FECHA ELABORACION:	01/07/2022
1.5 ALINEACIÓN AL PLAN MUNICIPAL DE DESARROLLO 2021-2024		1.6 ALINEACIÓN AL PLAN ESTATAL DE DESARROLLO 2016-2022	
1.5.1 EJE DE DESARROLLO PMD:	EJE_4_COMPETITIVIDAD_TURISTICA_Y_DESARROLLO_ECONOMICO_SOSTENIBLE	1.6.1 EJE DE DESARROLLO PED:	1. DESARROLLO Y DIVERSIFICACIÓN ECONÓMICA CON OPORTUNIDADES PARA TODOS
1.5.2 PROGRAMA (POLÍTICA DE ACCIÓN) PMD:	II_IMPULSO_A_LA_INVERSION_Y_AL_DESARROLLO_ECONOMICO_SOSTENIBLE	1.6.2 PROGRAMA DE DESARROLLO PED:	PROGRAMA 1. EMPLEO Y JUSTICIA LABORAL
1.5.3 LÍNEA DE ACCIÓN PMD:	8. PROMOVER EL FORTALECIMIENTO DEL ABASTO POPULAR, MEDIANTE LA MEJORA DE LOS TRÁMITES DE GOBIERNO Y LA REGULACIÓN DE LOS ESPACIOS PÚBLICOS EN LOS QUE SE PRESTAN SERVICIOS, CON EL USO DE TECNOLOGÍAS DIGITALES Y EL REDISEÑO DE PROCESOS PARA EVITAR LA CORRUPCIÓN.		

2. ALINEACIÓN AL PROGRAMA PRESUPUESTARIO

2.1 DENOMINACIÓN DEL PP:	PROGRAMA DE DESARROLLO ECONOMICO Y DE ATRACCION DE INVERSIONES			
2.2 CLAVE DEL PP:	PP17	2.3 NIVEL MIR:	COMPONENTE	NÚMERO DE COMPONENTE O ACTIVIDAD
2.4 RESUMEN NARRATIVO:	LOCATARIOS ATENDIDOS PARA EL BUEN FUNCIONAMIENTO DEL ABASTO POPULAR EN EL MUNICIPIO DE SOLIDARIDAD.			

3. IDENTIFICACIÓN DEL INDICADOR

3.1 NOMBRE DEL INDICADOR:	PORCENTAJE DE LOCATARIOS ATENDIDOS.	3.4 TIPO:	GESTIÓN
3.2 DEFINICIÓN DEL INDICADOR:	ESTE INDICADOR MIDE EL TOTAL DE LOCATARIOS QUE FUERON ATENDIDOS A TRAVES DE ACTIVIDADES.	3.5 DIMENSIÓN:	EFICACIA
		3.6 SENTIDO:	ASCENDENTE
3.3 FÓRMULA:	TOTAL DE LOCATARIOS ATENDIDOS/ TOTAL DE LOCATARIOS PROGRAMADOS *100	3.7 FRECUENCIA DE MEDICIÓN:	TRIMESTRAL
		3.8 UNIDAD DE MEDIDA DEL INDICADOR:	PORCENTAJE
3.9 MEDIOS DE VERIFICACIÓN:	PADRON DE LOCATARIOS EN EXCEL Y CENSO MENSUAL DE LOCALES ARCHIVADOS EN LA COMPUTADORA CON NUMERO DE INVENTARIO 515102362 DE LA SEDEAL, EXPEDIENTES EN EL ARCHIVERO CON NUMERO DE INVENTARIO 211200584 UBICADO EN LA OFICINA DE LA DIRECCION DE INDUSTRIA Y COMERCIO EN EL DEDIFICIO DEL NUEVO PALACIO MUNICIPAL.		
3.10 LÍNEA BASE		3.13 CRITERIO DE SEMAFORIZACIÓN	
VALOR	AÑO BASE	VARIACIÓN RESPECTO META PROG.	RIESGO
80	2022	80	Hasta +/-
		PORCENTAJE	5 10 10

4. CALENDARIO DE METAS PROGRAMADAS

METAS TRIMESTRALES		1ER TRIMESTRE	2DO TRIMESTRE	3ER TRIMESTRE	4TO TRIMESTRE	PROGRAMADO ANUAL	UNIDAD DE MEDIDA
4.1 INDICADOR	PORCENTAJE DE LOCATARIOS ATENDIDOS.	20.00	20.00	20.00	20.00	80.00	PORCENTAJE
4.2 VARIABLE 1	TOTAL DE LOCATARIOS ATENDIDOS	71.00	71.00	71.00	71.00	284.00	LOCATARIOS
4.3 VARIABLE 2	TOTAL DE LOCATARIOS PROGRAMADOS	355.00	355.00	355.00	355.00	355.00	LOCATARIOS

5. CALENDARIO DE METAS EJECUTADAS

METAS TRIMESTRALES		1ER TRIMESTRE	2DO TRIMESTRE	3ER TRIMESTRE	4TO TRIMESTRE	AVANCE ACUMULADO	SEMAFORO TRIMESTRAL
5.1 INDICADOR	PORCENTAJE DE LOCATARIOS ATENDIDOS.	20.00	35.77	-	-	55.77	CRITICO
5.2 VARIABLE 1	TOTAL DE LOCATARIOS ATENDIDOS	71.00	127.00	-	-	198.00	SEMAFORO ANUAL
5.3 VARIABLE 2	TOTAL DE LOCATARIOS PROGRAMADOS	355.00	355.00	-	-	355.00	CRITICO

5.4 JUSTIFICACIONES: LA META ANUAL PROGRAMADO PARA ESTE INDICADOR ES ATENDER A 284 LOCATARIOS DEL PADRON DE MERCADOS DEL MUNICIPIO DE SOLIDARIDAD QUE EQUIVALE A 100% DE LOS LOCATARIOS PROGRAMADOS ATENDIDOS, ESTE SEGUNDO TRIMESTRE SE SUPERO LA META PROGRAMADA DE 71 LOCATARIOS ATENDIDOS DEBIDO A UNA MAYOR CANTIDAD DE REUNIONES Y MESAS DE DIALOGO CON LOCATARIOS DE LOS MERCADOS DEL MUNICIPIO BRINDANDOLES UNA MEJOR ATENCION, COMO RESULTADO SE OBTUBO 127 LOCATARIOS ATENDIDOS QUE EQUIVALE A 35.77 %, SUPERANDO POR 56 LOCATARIOS ATENDIDOS

6. RESPONSABLE DIRECTO DEL INDICADOR

6.1 NOMBRE DEL RESPONSABLE:	LUIS FERNANDO CORONADO RODRÍGUEZ	6.2 TELÉFONO:	8773050 EXT. 10067 Y 10059
6.3 CARGO Y ÁREA:	DIRECCION DE INDUSTRIA Y COMERCIO	6.4 CORREO ELECTRÓNICO:	direcciondeindustriaycomercio@gobiernodesolidaridad-gob.mx

H. AYUNTAMIENTO DE SOLIDARIDAD

LIC. GABRIEL GONZALEZ ORTIZ
DIRECCIÓN DE INDUSTRIA Y COMERCIO

PLAYA DEL CARMEN, QUINTANA ROO
2021 - 2024

LIC. RAUL ALEJANDRO AGUILAR ACOSTA
SECRETARIO DE DESARROLLO ECONOMICO Y DE ATRACCION DE INVERSIONES



H. AYUNTAMIENTO DEL MUNICIPIO DE SOLIDARIDAD
SECRETARÍA DE PLANEACIÓN Y EVALUACIÓN
FICHA TÉCNICA DE INDICADOR
EJERCICIO FISCAL 2022

1. DATOS GENERALES Y ALINEACIÓN A INSTRUMENTOS DE PLANEACIÓN

1.1 UNIDAD RESPONSABLE:	SECRETARIA DE DESARROLLO ECONOMICO Y ATRACCION DE INVERSIONES	1.3 TRIMESTRE A REPORTAR:	SEGUNDO
1.2 UNIDAD ADMINISTRATIVA:	DIRECCION DE INDUSTRIA Y COMERCIO	1.4 FECHA ELABORACION:	01/07/2022
1.5 ALINEACIÓN AL PLAN MUNICIPAL DE DESARROLLO 2021-2024		1.6 ALINEACIÓN AL PLAN ESTATAL DE DESARROLLO 2016-2022	
1.5.1 EJE DE DESARROLLO PMD:	EJE_4_COMPETITIVIDAD_TURISTICA_Y_DESARROLLO_ECO_NOMICO_SOSTENIBLE	1.6.1 EJE DE DESARROLLO PED:	1. DESARROLLO Y DIVERSIFICACIÓN ECONÓMICA CON OPORTUNIDADES PARA TODOS
1.5.2 PROGRAMA (POLÍTICA DE ACCIÓN) PMD:	II_IMPULSO_A_LA_INVERSION_Y_AL_DESARROLLO_ECONOMICO_SOSTENIBLE	1.6.2 PROGRAMA DE DESARROLLO PED:	PROGRAMA 1. EMPLEO Y JUSTICIA LABORAL
1.5.3 LÍNEA DE ACCIÓN PMD:	8. PROMOVER EL FORTALECIMIENTO DEL ABASTO POPULAR, MEDIANTE LA MEJORA DE LOS TRÁMITES DE GOBIERNO Y LA REGULACIÓN DE LOS ESPACIOS PÚBLICOS EN LOS QUE SE PRESTAN SERVICIOS, CON EL USO DE TECNOLOGÍAS DIGITALES Y EL REDISEÑO DE PROCESOS PARA EVITAR LA CORRUPCIÓN.		

2. ALINEACIÓN AL PROGRAMA PRESUPUESTARIO

2.1 DENOMINACIÓN DEL PP:	PROGRAMA DE DESARROLLO ECONOMICO Y DE ATRACCION DE INVERSIONES			
2.2 CLAVE DEL PP:	PP17	2.3 NIVEL MIR:	COMPONENTE	NÚMERO DE COMPONENTE O ACTIVIDAD
2.4 RESUMEN NARRATIVO:	GESTION DE ACTIVIDADES PARA EL MEJORAMIENTO DE LOS ESPACIOS DE ABASTO POPULAR EN EL MUNICIPIO DE SOLIDARIDAD.			

3. IDENTIFICACIÓN DEL INDICADOR

3.1 NOMBRE DEL INDICADOR:	PORCENTAJE DE ACTIVIDADES GESTIONADAS	3.4 TIPO:	GESTIÓN
3.2 DEFINICIÓN DEL INDICADOR:	ESTÉ INDICADOR MIDE LAS ACTIVIDADES REALIZADAS A TRAVÉS DE GESTIONES PARA MEJORAR LOS ESPACIOS DE MERCADOS DEL MUNICIPIO DE SOLIDARIDAD.	3.5 DIMENSIÓN:	EFICACIA
		3.6 SENTIDO:	ASCENDENTE
3.3 FÓRMULA:	TOTAL DE ACTIVIDADES GESTIONADAS/TOTAL DE GESTIONES PROGRAMADAS*100	3.7 FRECUENCIA DE MEDICIÓN:	TRIMESTRAL
		3.8 UNIDAD DE MEDIDA DEL INDICADOR:	PORCENTAJE
3.9 MEDIOS DE VERIFICACIÓN:	BITACORA DE ASISTENCIA DE ACTIVIDADES EN LOS MERCADOS DIANA LAURA RIOJAS, MUNDO DE LAS PIÑATAS Y DE LA DIEZ/PLAYA DEL CARMEN, FOTOS Y REPORTE DE AVANCES ARCHIVADOS EN LA COMPUTADORA CON NUMERO DE INVENTARIO 515102362 DE LA SEDEAL.		

3.10 LÍNEA BASE		3.11 META 2022	3.12 CÁLCULO PARA EL INDICADOR	3.13 CRITERIO DE SEMAFORIZACIÓN		
VALOR	AÑO BASE	VALOR		VARIACIÓN RESPECTO META PROG.	RIESGO	SEMAFORO
0	2022	100	PORCENTAJE	Hasta +/-	100-0-100	
				5	10	

4. CALENDARIO DE METAS PROGRAMADAS

METAS TRIMESTRALES		1ER TRIMESTRE	2DO TRIMESTRE	3ER TRIMESTRE	4TO TRIMESTRE	PROGRAMADO ANUAL	UNIDAD DE MEDIDA
4.1 INDICADOR	PORCENTAJE DE ACTIVIDADES GESTIONADAS	25.00	25.00	25.00	25.00	100.00	PORCENTAJE
4.2 VARIABLE 1	TOTAL DE ACTIVIDADES GESTIONADAS	10.00	10.00	10.00	10.00	40.00	GESTIONES
4.3 VARIABLE 2	TOTAL DE GESTIONES PROGRAMADAS	40.00	40.00	40.00	40.00	40.00	GESTIONES

5. CALENDARIO DE METAS EJECUTADAS

METAS TRIMESTRALES		1ER TRIMESTRE	2DO TRIMESTRE	3ER TRIMESTRE	4TO TRIMESTRE	AVANCE ACUMULADO	SEMAFORO TRIMESTRAL
5.1 INDICADOR	PORCENTAJE DE ACTIVIDADES GESTIONADAS	25.00	25.00	-	-	50.00	ACEPTABLE
5.2 VARIABLE 1	TOTAL DE ACTIVIDADES GESTIONADAS	10.00	10.00	-	-	20.00	SEMAFOFO ANUAL
5.3 VARIABLE 2	TOTAL DE GESTIONES PROGRAMADAS	40.00	40.00	-	-	40.00	CRÍTICO

5.4 JUSTIFICACIONES: LA META ANUAL PROGRAMADA PARA ESTA ACTIVIDAD ES DE 40 GESTIONES QUE EQUIVALE A 100% PARA MEJORAMIENTO DE LOS MERCADOS MUNICIPALES, PARA ESTE SEGUNDO TRIMESTRE SE PROGRAMARON 10 GESTIONES, CUMPLIENDO SATISFACTORIAMENTE CON LO PROGRAMADO DE 25 %

6. RESPONSABLE DIRECTO DEL INDICADOR

6.1 NOMBRE DEL RESPONSABLE:	LUIS FERNANDO CORONADO RODRÍGUEZ	6.2 TELÉFONO:	8773050 EXT. 10067 Y 10059
6.3 CARGO Y ÁREA:	DIRECCION DE INDUSTRIA Y COMERCIO	6.4 CORREO ELECTRÓNICO:	direcciondeindustriaycomercio@gobiernodesolidaridad-qroo.mx

H. AYUNTAMIENTO DE SOLIDARIDAD
DIRECCIÓN DE INDUSTRIA
Y COMERCIO

LIC. GABRIEL GONZALEZ ORNELAS
DIRECTOR DE LA DIRECCIÓN DE INDUSTRIA Y COMERCIO

PLAYA DEL CARMEN, QUINTANA ROO
2021 - 2024

LIC. RAUL ALEJANDRO AGUILAR ACOSTA
SECRETARIO DE DESARROLLO ECONÓMICO Y DE ATRACCION DE
INVERSIONES



H. AYUNTAMIENTO DEL MUNICIPIO DE SOLIDARIDAD
SECRETARÍA DE PLANEACIÓN Y EVALUACIÓN
FICHA TÉCNICA DE INDICADOR
EJERCICIO FISCAL 2022

1. DATOS GENERALES Y ALINEACIÓN A INSTRUMENTOS DE PLANEACIÓN

1.1 UNIDAD RESPONSABLE:	SECRETARIA DE DESARROLLO ECONOMICO Y ATRACCION DE INVERSIONES	1.3 TRIMESTRE A REPORTAR:	SEGUNDO
1.2 UNIDAD ADMINISTRATIVA:	DIRECCION DE DESARROLLO AGROPECUARIO Y PESQUERO	1.4 FECHA ELABORACION:	01/07/2022
1.5 ALINEACIÓN AL PLAN MUNICIPAL DE DESARROLLO 2021-2024		1.6 ALINEACIÓN AL PLAN ESTATAL DE DESARROLLO 2016-2022	
1.5.1 EJE DE DESARROLLO PMD:	EJE_4_COMPETITIVIDAD_TURISTICA_Y_DESARROLLO_ECONOMICO_SOSTENIBLE	1.6.1 EJE DE DESARROLLO PED:	1. DESARROLLO Y DIVERSIFICACIÓN ECONOMICA CON OPORTUNIDADES PARA TODOS
1.5.2 PROGRAMA (POLÍTICA DE ACCIÓN) PMD:	II_IMPULSO_A_LA_INVERSIÓN_Y_AL_DESARROLLO_ECONOMICO_SOSTENIBLE	1.6.2 PROGRAMA DE DESARROLLO PED:	PROGRAMA 1. EMPLEO Y JUSTICIA LABORAL
1.5.3 LÍNEA DE ACCIÓN PMD:	13. DESARROLLAR ACCIONES DE FORTALECIMIENTO PARA EL INCREMENTO DE LA PRODUCCIÓN SUSTENTABLE, ASÍ COMO EL APROVECHAMIENTO DEL SECTOR AGROPECUARIO, PESQUERO Y DE APOYO A LOS DIFERENTES SECTORES PRODUCTIVOS, DIVERSIFICANDO LA ECONOMÍA, APROVECHANDO LAS VENTAJAS Y FORTALEZAS DEL MUNICIPIO.		

2. ALINEACIÓN AL PROGRAMA PRESUPUESTARIO

2.1 DENOMINACIÓN DEL PP:	PROGRAMA DE DESARROLLO ECONOMICO Y DE ATRACCION DE INVERSIONES				
2.2 CLAVE DEL PP:	PP17	2.3 NIVEL MIR:	COMPONENTE	NÚMERO DE COMPONENTE O ACTIVIDAD	6
2.4 RESUMEN NARRATIVO:	PERSONAS DEL SECTOR AGROPECUARIO BENEFICIADAS				

3. IDENTIFICACIÓN DEL INDICADOR

3.1 NOMBRE DEL INDICADOR:	PORCENTAJE DE PERSONAS BENEFICIADAS DEL SECTOR AGROPECUARIO	3.4 TIPO:	GESTIÓN
3.2 DEFINICIÓN DEL INDICADOR:	ESTE INDICADOR MEDIRÁ EL NÚMERO DE PERSONAS QUE SE BENEFICIARÁN CON EL PROGRAMA DE PRODUCCIÓN DE ALIMENTOS ORGÁNICOS, QUE OTORGARÁ LA DIRECCIÓN DE DESARROLLO AGROPECUARIO Y PESQUERO, CON EL FIN DE PROMOVER LA SUSTENTABILIDAD ALIMENTARIA.	3.5 DIMENSIÓN:	EFICACIA
		3.6 SENTIDO:	ASCENDENTE
3.3 FÓRMULA:	NÚMERO DE PERSONAS BENEFICIADAS DEL SECTOR AGROPECUARIO / NÚMERO DE PERSONAS DEL SECTOR AGROPECUARIO PROGRAMADAS * 100	3.7 FRECUENCIA DE MEDICIÓN:	TRIMESTRAL
		3.8 UNIDAD DE MEDIDA DEL INDICADOR:	PORCENTAJE
3.9 MEDIOS DE VERIFICACIÓN:	LISTAS DE ASISTENCIA SEMANAL DEL SECTOR AGROPECUARIO, ARCHIVO DIGITAL DE EVIDENCIA Y REPORTE DE AVANCES TRIMESTRALES ARCHIVADOS EN LA DIRECCIÓN DE DESARROLLO AGROPECUARIO Y PESQUERO		

3.10 LÍNEA BASE		3.11 META 2022		3.12 CÁLCULO PARA EL INDICADOR	3.13 CRITERIO DE SEMAFORIZACIÓN		
VALOR	AÑO BASE	VALOR			VARIACIÓN RESPECTO META PROG.	RIESGO	SEMAFORO
0	2022	100	PORCENTAJE	5	Hasta +/- 10	2.0	

4. CALENDARIO DE METAS PROGRAMADAS

METAS TRIMESTRALES		1ER TRIMESTRE	2DO TRIMESTRE	3ER TRIMESTRE	4TO TRIMESTRE	PROGRAMADO ANUAL	UNIDAD DE MEDIDA
4.1 INDICADOR	PORCENTAJE DE PERSONAS BENEFICIADAS DEL SECTOR AGROPECUARIO	23.01	27.17	27.17	22.64	100.00	PORCENTAJE
4.2 VARIABLE 1	NÚMERO DE PERSONAS BENEFICIADAS DEL SECTOR AGROPECUARIO	254	300	300	250	1104	PORCENTAJE
4.3 VARIABLE 2	NÚMERO DE PERSONAS DEL SECTOR AGROPECUARIO PROGRAMADAS	1104	1104	1104	1104	1104	PERSONAS

5. CALENDARIO DE METAS EJECUTADAS

METAS TRIMESTRALES		1ER TRIMESTRE	2DO TRIMESTRE	3ER TRIMESTRE	4TO TRIMESTRE	AVANCE ACUMULADO	SEMAFORO TRIMESTRAL
5.1 INDICADOR	PORCENTAJE DE PERSONAS BENEFICIADAS DEL SECTOR AGROPECUARIO	23.01	27.17	-	-	50.18	ACEPTABLE
5.2 VARIABLE 1	NÚMERO DE PERSONAS BENEFICIADAS DEL SECTOR AGROPECUARIO	254.00	300	-	-	554.00	SEMAFORO ANUAL
5.3 VARIABLE 2	NÚMERO DE PERSONAS DEL SECTOR AGROPECUARIO PROGRAMADAS	1104.00	1104	-	-	1104.00	CRÍTICO

5.4 JUSTIFICACIONES:	LA META ANUAL PROGRAMADA PARA ESTE COMPONENTE ES DE 1104 PERSONAS BENEFICIADAS, LO QUE REPRESENTA EL 100%, EN ESTE SEGUNDO TRIMESTRE SE PROGRAMÓ BENEFICIAR A 300 PERSONAS QUE REPRESENTA UN 27.17%, POR LO CUAL SE CUMPLIÓ SATISFACTORIAMENTE LA META PROGRAMADA LLEGANDO AL AVANCE ACUMULADO DE 50.18%.
----------------------	---

6. RESPONSABLE DIRECTO DEL INDICADOR


6.1 NOMBRE DEL RESPONSABLE:	C.DAVID RAMÓN VALDIVIA RIVERA	6.2 TELÉFONO:	8773050 EXT. 10067 Y 10059
6.3 CARGO Y ÁREA:	TÉCNICO ESPECIALIZADO DE LA DIRECCIÓN DE DESARROLLO AGROPECUARIO Y PESQUERO	6.4 CORREO ELECTRÓNICO:	des.agro.solidaridad@gmail.com

M.V.Z. ELMER GILBERTO CORONADO RAMÍREZ
DIRECTOR DE DESARROLLO AGROPECUARIO Y PESQUERO



H. AYUNTAMIENTO DE SOLIDARIDAD
DIRECCIÓN DE DESARROLLO
AGROPECUARIO Y PESQUERO
LAYA DEL CARMEN, QUINTANA ROO
2021 - 2024

LIC. RAUL ALEJANDRO AGUILAR ACOSTA
SECRETARIO DE DESARROLLO ECONOMICO Y DE ATRACCION DE
INVERSIONES



H. AYUNTAMIENTO DE SOLIDARIDAD
SECRETARÍA DE DESARROLLO ECONOMICO
Y DE ATRACCION DE INVERSIONES
LAYA DEL CARMEN, QUINTANA ROO
2021 - 2024
SEDEAJ 2° INFORME TRIMESTRAL 2022



H. AYUNTAMIENTO DEL MUNICIPIO DE SOLIDARIDAD
SECRETARÍA DE PLANEACIÓN Y EVALUACIÓN
FICHA TÉCNICA DE INDICADOR
EJERCICIO FISCAL 2022

1. DATOS GENERALES Y ALINEACIÓN A INSTRUMENTOS DE PLANEACIÓN

1.1 UNIDAD RESPONSABLE:	SECRETARIA DE DESARROLLO ECONOMICO Y ATRACCION DE INVERSIONES	1.3 TRIMESTRE A REPORTAR:	SEGUNDO
1.2 UNIDAD ADMINISTRATIVA:	DIRECCION DE DESARROLLO AGROPECUARIO Y PESQUERO	1.4 FECHA ELABORACION:	01/07/2022
1.5 ALINEACIÓN AL PLAN MUNICIPAL DE DESARROLLO 2021-2024		1.6 ALINEACIÓN AL PLAN ESTATAL DE DESARROLLO 2016-2022	
1.5.1 EJE DE DESARROLLO PMD:	EJE_4_COMPETITIVIDAD_TURISTICA_Y_DESARROLLO_ECONOMICO_SOSTENIBLE	1.6.1 EJE DE DESARROLLO PED:	1. DESARROLLO Y DIVERSIFICACIÓN ECONÓMICA CON OPORTUNIDADES PARA TODOS
1.5.2 PROGRAMA (POLÍTICA DE ACCIÓN) PMD:	III_IMPULSO_A_LA_INVERSION_Y_AL_DESARROLLO_ECONOMICO_SOSTENIBLE	1.6.2 PROGRAMA DE DESARROLLO PED:	PROGRAMA 1. EMPLEO Y JUSTICIA LABORAL
1.5.3 LÍNEA DE ACCIÓN PMD:	13. DESARROLLAR ACCIONES DE FORTALECIMIENTO PARA EL INCREMENTO DE LA PRODUCCIÓN SUSTENTABLE, ASÍ COMO EL APROVECHAMIENTO DEL SECTOR AGROPECUARIO, PESQUERO Y DE APOYO A LOS DIFERENTES SECTORES PRODUCTIVOS, DIVERSIFICANDO LA ECONOMÍA, APROVECHANDO LAS VENTAJAS Y FORTALEZAS DEL MUNICIPIO.		

2. ALINEACIÓN AL PROGRAMA PRESUPUESTARIO

2.1 DENOMINACIÓN DEL PP:	PROGRAMA DE DESARROLLO ECONOMICO Y DE ATRACCION DE INVERSIONES				
2.2 CLAVE DEL PP:	PP17	2.3 NIVEL MIR:	ACTIVIDAD	NÚMERO DE COMPONENTE O ACTIVIDAD	€.1
2.4 RESUMEN NARRATIVO:	ENTREGA DE CREDENCIALES DEL PADRÓN DE PRODUCTORES DEL SECTOR AGROPECUARIO Y PESQUERO				

3. IDENTIFICACIÓN DEL INDICADOR

3.1 NOMBRE DEL INDICADOR:	PORCENTAJE DE CREDENCIALES DEL PADRÓN DE PRODUCTORES DEL SECTOR AGROPECUARIO Y PESQUERO ENTREGADAS	3.4 TIPO:	GESTIÓN
3.2 DEFINICIÓN DEL INDICADOR:	ESTE INDICADOR MEDIRÁ EL NÚMERO DE CREDENCIALES ENTREGADAS A PRODUCTORES O PESCADORES, PARA LA INTEGRACIÓN DEL PADRÓN DE PRODUCTORES DEL MUNICIPIO DE SOLIDARIDAD, A CARGO DE LA DIRECCIÓN DE DESARROLLO AGROPECUARIO Y PESQUERO	3.5 DIMENSIÓN:	EFICACIA
		3.6 SENTIDO:	ASCENDENTE
3.3 FÓRMULA:	NÚMERO DE CREDENCIALES DEL PADRÓN DE PRODUCTORES DEL SECTOR AGROPECUARIO Y PESQUERO ENTREGADAS/ NÚMERO DE CREDENCIALES DEL PADRÓN DE PRODUCTORES DEL SECTOR AGROPECUARIO Y PESQUERO PROGRAMADAS* 100	3.7 FRECUENCIA DE MEDICIÓN:	TRIMESTRAL
		3.8 UNIDAD DE MEDIDA DEL INDICADOR:	PORCENTAJE
3.9 MEDIOS DE VERIFICACIÓN:	BASE DE DATOS DEL PADRÓN DE PRODUCTORES DE LA DIRECCIÓN DE DESARROLLO AGROPECUARIO Y PESQUERO QUE SE ENCUENTRA EN EL EQUIPO DE CÓMPUTO DE DAVID VALDIVIA NO. INV. 515104390		

3.10 LÍNEA BASE		3.11 META 2022	3.12 CÁLCULO PARA EL INDICADOR	3.13 CRITERIO DE SEMAFORIZACIÓN		
VALOR	AÑO BASE	VALOR		VARIACIÓN RESPECTO META PROG.	ACEPTABLE	RIESGO
0	2021	100	PORCENTAJE	5	Hasta +/- 10	10

4. CALENDARIO DE METAS PROGRAMADAS

METAS TRIMESTRALES		1ER TRIMESTRE	2DO TRIMESTRE	3ER TRIMESTRE	4TO TRIMESTRE	PROGRAMADO ANUAL	UNIDAD DE MEDIDA
4.1 INDICADOR	PORCENTAJE DE CREDENCIALES DEL PADRÓN DE PRODUCTORES DEL SECTOR AGROPECUARIO Y PESQUERO ENTREGADAS	53.70	15.43	15.43	15.43	100.00	PORCENTAJE
4.2 VARIABLE 1	NÚMERO DE CREDENCIALES DEL PADRÓN DE PRODUCTORES DEL SECTOR AGROPECUARIO Y PESQUERO	87.00	25.00	25.00	25.00	162.00	CREDENCIALES
4.3 VARIABLE 2	NÚMERO DE CREDENCIALES DEL PADRÓN DE PRODUCTORES DEL SECTOR AGROPECUARIO Y PESQUERO PROGRAMADAS	162.00	162.00	162.00	162.00	162.00	CREDENCIALES

5. CALENDARIO DE METAS EJECUTADAS

METAS TRIMESTRALES		1ER TRIMESTRE	2DO TRIMESTRE	3ER TRIMESTRE	4TO TRIMESTRE	AVANCE ACUMULADO	SEMAFORO TRIMESTRAL
5.1 INDICADOR	PORCENTAJE DE CREDENCIALES DEL PADRÓN DE PRODUCTORES DEL SECTOR AGROPECUARIO Y PESQUERO ENTREGADAS	53.70	15.43	-	-	69.14	ACEPTABLE
5.2 VARIABLE 1	NÚMERO DE CREDENCIALES DEL PADRÓN DE PRODUCTORES DEL SECTOR AGROPECUARIO Y PESQUERO	87.00	25	-	-	112.00	SEMAFORO ANUAL
5.3 VARIABLE 2	NÚMERO DE CREDENCIALES DEL PADRÓN DE PRODUCTORES DEL SECTOR AGROPECUARIO Y PESQUERO PROGRAMADAS	162.00	162	-	-	162.00	CRÍTICO

5.4 JUSTIFICACIONES: LA META ANUAL PROGRAMADA PARA ESTA ACTIVIDAD ES DE 162 CREDENCIALES ENTREGADAS, LO QUE REPRESENTA EL 100% DE LAS CREDENCIALES PROGRAMADAS, EN ESTE SEGUNDO TRIMESTRE SE PROGRAMÓ ENTREGAR 28 CREDENCIALES, POR LO CUAL SE CUMPLIÓ SATISFACTORIAMENTE LA META PROGRAMADA TENIENDO UN AVANCE DEL 15.43% COMO SE TENÍA PREVISTO.

6. RESPONSABLE DIRECTO DEL INDICADOR

6.1 NOMBRE DEL RESPONSABLE:	C.DAVID RAMÓN VALDIVIA RIVERA	6.2 TELÉFONO:	8773050 EXT. 10067 Y 10059
6.3 CARGO Y ÁREA:	TÉCNICO ESPECIALIZADO DE LA DIRECCIÓN DE DESARROLLO AGROPECUARIO Y PESQUERO	6.4 CORREO ELECTRÓNICO:	des.anno.solidaridad@gmail.com

M.V.Z. ELMER GILBERTO CORONADO ALAMILLA
DIRECTOR DE DESARROLLO AGROPECUARIO Y PESQUERO



H. AYUNTAMIENTO DE SOLIDARIDAD
DIRECCIÓN DE DESARROLLO
AGROPECUARIO Y PESQUERO
LAYA DEL CARMEN, QUINTANA ROO
2021 - 2024

LIC. RAUL ALEJANDRO AGUILAR ACOSTA
SECRETARIO DE DESARROLLO ECONÓMICO Y DE ATRACCION DE
INVERSIONES

H. AYUNTAMIENTO DE SOLIDARIDAD
SECRETARÍA DE DESARROLLO ECONÓMICO
Y DE ATRACCION DE INVERSIONES
LAYA DEL CARMEN, QUINTANA ROO
2021 - 2024



H. AYUNTAMIENTO DEL MUNICIPIO DE SOLIDARIDAD
SECRETARÍA DE PLANEACIÓN Y EVALUACIÓN
FICHA TÉCNICA DE INDICADOR
EJERCICIO FISCAL 2022

1. DATOS GENERALES Y ALINEACIÓN A INSTRUMENTOS DE PLANEACIÓN

1.1 UNIDAD RESPONSABLE:	SECRETARIA DE DESARROLLO ECONOMICO Y ATRACCION DE INVERSIONES	1.3 TRIMESTRE A REPORTAR:	SEGUNDO
1.2 UNIDAD ADMINISTRATIVA:	DIRECCION DE DESARROLLO AGROPECUARIO Y PESQUERO	1.4 FECHA ELABORACION:	01/07/2022
1.5 ALINEACIÓN AL PLAN MUNICIPAL DE DESARROLLO 2021-2024		1.6 ALINEACIÓN AL PLAN ESTATAL DE DESARROLLO 2016-2022	
1.5.1 EJE DE DESARROLLO PMD:	EJE_4_COMPETITIVIDAD_TURÍSTICA_Y_DESARROLLO_ECONÓMICO_SOSTENIBLE	1.6.1 EJE DE DESARROLLO PED:	1. DESARROLLO Y DIVERSIFICACIÓN ECONÓMICA CON OPORTUNIDADES PARA TODOS
1.5.2 PROGRAMA (POLÍTICA DE ACCIÓN) PMD:	II_IMPULSO_A_LA_INVERSIÓN_Y_AL_DESARROLLO_ECONÓMICO_SOSTENIBLE	1.6.2 PROGRAMA DE DESARROLLO PED:	PROGRAMA 1. EMPLEO Y JUSTICIA LABORAL
1.5.3 LÍNEA DE ACCIÓN PMD:	13. DESARROLLAR ACCIONES DE FORTALECIMIENTO PARA EL INCREMENTO DE LA PRODUCCIÓN SUSTENTABLE, ASÍ COMO EL APROVECHAMIENTO DEL SECTOR AGROPECUARIO, PESQUERO Y DE APOYO A LOS DIFERENTES SECTORES PRODUCTIVOS, DIVERSIFICANDO LA ECONOMÍA, APROVECHANDO LAS VENTAJAS Y FORTALEZAS DEL MUNICIPIO.		

2. ALINEACIÓN AL PROGRAMA PRESUPUESTARIO

2.1 DENOMINACIÓN DEL PP:	PROGRAMA DE DESARROLLO ECONOMICO Y DE ATRACCION DE INVERSIONES		
2.2 CLAVE DEL PP:	PP17	2.3 NIVEL MIR:	ACTIVIDAD
2.4 RESUMEN NARRATIVO:	IMPLEMENTACIÓN DE CAPACITACIONES Y ASESORÍAS A PRODUCTORES DEL SECTOR AGROPECUARIO Y PESQUERO		

3. IDENTIFICACIÓN DEL INDICADOR

3.1 NOMBRE DEL INDICADOR:	PORCENTAJE DE CAPACITACIONES IMPLEMENTADAS	3.4 TIPO:	GESTIÓN
3.2 DEFINICIÓN DEL INDICADOR:	ESTE INDICADOR MEDIE LAS DIVERSAS ACTIVIDADES QUE SE OTORGARAN A LOS PRODUCTORES, PARA BRINDAR UN MAYOR CONOCIMIENTO EN EL DESEMPEÑO DE LAS CAPACIDADES PARA MEJORAR Y DIVERSIFICAR SU PRODUCCIÓN.	3.5 DIMENSIÓN:	EFICACIA
		3.6 SENTIDO:	REGULAR
3.3 FÓRMULA:	NÚMERO DE CAPACITACIONES IMPLEMENTADAS/NÚMERO DE CAPACITACIONES PROGRAMADAS * 100	3.7 FRECUENCIA DE MEDICIÓN:	TRIMESTRAL
		3.8 UNIDAD DE MEDIDA DEL INDICADOR:	PORCENTAJE
3.9 MEDIOS DE VERIFICACIÓN:	REGISTRO DE LISTAS DE ASISTENCIA SEMANAL DE LAS CAPACITACIONES Y ASESORÍAS A LOS CIUDADANOS, ARCHIVO DIGITAL DE EVIDENCIA, ARCHIVADOS EN LA DIRECCIÓN DE DESARROLLO AGROPECUARIO Y PESQUERO		
3.10 LÍNEA BASE	3.11 META 2022	3.12 CÁLCULO PARA EL INDICADOR	3.13 CRITERIO DE SEMAFORIZACIÓN
VALOR	AÑO BASE	VALOR	VARIACIÓN RESPECTO META PROG.
100	2021	100	RESPECTO META PROG.
		PORCENTAJE	5
			Hasta +/-
			10
			10

4. CALENDARIO DE METAS PROGRAMADAS

METAS TRIMESTRALES		1ER TRIMESTRE	2DO TRIMESTRE	3ER TRIMESTRE	4TO TRIMESTRE	PROGRAMADO ANUAL	UNIDAD DE MEDIDA
4.1 INDICADOR	PORCENTAJE DE CAPACITACIONES IMPLEMENTADAS	23.33	30.00	26.67	20.00	100.00	PORCENTAJE
4.2 VARIABLE 1	NÚMERO DE CAPACITACIONES IMPLEMENTADAS	7.00	9.00	8.00	6.00	30.00	CAPACITACIONES
4.3 VARIABLE 2	NÚMERO DE CAPACITACIONES PROGRAMADAS	30.00	30.00	30.00	30.00	30.00	CAPACITACIONES

5. CALENDARIO DE METAS EJECUTADAS

METAS TRIMESTRALES		1ER TRIMESTRE	2DO TRIMESTRE	3ER TRIMESTRE	4TO TRIMESTRE	AVANCE ACUMULADO	SEMAFORO TRIMESTRAL
5.1 INDICADOR	PORCENTAJE DE CAPACITACIONES IMPLEMENTADAS	23.33	30.00	-	-	53.33	ACEPTABLE
5.2 VARIABLE 1	NÚMERO DE CAPACITACIONES IMPLEMENTADAS	7.00	9.00	-	-	16.00	SEMAFORO ANUAL
5.3 VARIABLE 2	NÚMERO DE CAPACITACIONES PROGRAMADAS	30.00	30.00	-	-	30.00	CRÍTICO

5.4 JUSTIFICACIONES: LA META ANUAL PROGRAMADA PARA ESTA ACTIVIDAD ES DE 30 CAPACITACIONES IMPLEMENTADAS LO QUE REPRESENTA EL 100% DE CAPACITACIONES PROGRAMADAS, EN ESTE SEGUNDO TRIMESTRE SE ALCANZÓ LA META PROGRAMADA DE 9 CAPACITACIONES IMPLEMENTADAS OBTENIENDO UN RESULTADO DEL 30%.

6. RESPONSABLE DIRECTO DEL INDICADOR

6.1 NOMBRE DEL RESPONSABLE:	C.DAVID RAMÓN VALDIVIA RIVERA	6.2 TELÉFONO:	8773050 EXT. 10067 Y 10059
6.3 CARGO Y ÁREA:	TÉCNICO ESPECIALIZADO DE LA DIRECCIÓN DE DESARROLLO AGROPECUARIO Y PESQUERO	6.4 CORREO ELECTRÓNICO:	des.agro.solidaridad@gmail.com

M.V.Z. ELMER GILBERTO CORONADO ALAMILLO
DIRECTOR DE DESARROLLO AGROPECUARIO Y PESQUERO

LIC. RAUL ALEJANDRO AGUILAR ACOSTA
SECRETARIO DE DESARROLLO ECONOMICO Y DE ATRACCION DE INVERSIONES

H. AYUNTAMIENTO DE SOLIDARIDAD
DIRECCIÓN DE DESARROLLO AGROPECUARIO Y PESQUERO
LAVA DEL CARMEN, QUINTANA ROO
2021 - 2024

H. AYUNTAMIENTO DE SOLIDARIDAD
SECRETARÍA DE DESARROLLO ECONOMICO Y DE ATRACCION DE INVERSIONES
LAVA DEL CARMEN, QUINTANA ROO
2021 - 2024



H. AYUNTAMIENTO DEL MUNICIPIO DE SOLIDARIDAD
SECRETARÍA DE PLANEACIÓN Y EVALUACIÓN
FICHA TÉCNICA DE INDICADOR
EJERCICIO FISCAL 2022

1. DATOS GENERALES Y ALINEACIÓN A INSTRUMENTOS DE PLANEACIÓN

1.1 UNIDAD RESPONSABLE:	SECRETARÍA DE DESARROLLO ECONOMICO Y ATRACCION DE INVERSIONES	1.3 TRIMESTRE A REPORTAR:	SEGUNDO
1.2 UNIDAD ADMINISTRATIVA:	DIRECCION DE DESARROLLO AGROPECUARIO Y PESQUERO	1.4 FECHA ELABORACION:	01/07/2022
1.5 ALINEACIÓN AL PLAN MUNICIPAL DE DESARROLLO 2021-2024		1.6 ALINEACIÓN AL PLAN ESTATAL DE DESARROLLO 2016-2022	
1.5.1 EJE DE DESARROLLO PMD:	EJE_4_COMPETITIVIDAD_TURÍSTICA_Y_DESARROLLO_ECONÓMICO_SOSTENIBLE	1.6.1 EJE DE DESARROLLO PED:	1. DESARROLLO Y DIVERSIFICACIÓN ECONÓMICA CON OPORTUNIDADES PARA TODOS
1.5.2 PROGRAMA (POLÍTICA DE ACCIÓN) PMD:	II_IMPULSO_A_LA_INVERSIÓN_Y_AL_DESARROLLO_ECONÓMICO_SOSTENIBLE	1.6.2 PROGRAMA DE DESARROLLO PED:	PROGRAMA 1. EMPLEO Y JUSTICIA LABORAL
1.5.3 LÍNEA DE ACCIÓN PMD:	13. DESARROLLAR ACCIONES DE FORTALECIMIENTO PARA EL INCREMENTO DE LA PRODUCCIÓN SUSTENTABLE, ASÍ COMO EL APROVECHAMIENTO DEL SECTOR AGROPECUARIO, PESQUERO Y DE APOYO A LOS DIFERENTES SECTORES PRODUCTIVOS, DIVERSIFICANDO LA ECONOMÍA, APROVECHANDO LAS VENTAJAS Y FORTALEZAS DEL MUNICIPIO.		

2. ALINEACIÓN AL PROGRAMA PRESUPUESTARIO

2.1 DENOMINACIÓN DEL PP:	PROGRAMA DE DESARROLLO ECONOMICO Y DE ATRACCION DE INVERSIONES			
2.2 CLAVE DEL PP:	PP17	2.3 NIVEL MIR:	ACTIVIDAD	NÚMERO DE COMPONENTE O ACTIVIDAD
2.4 RESUMEN NARRATIVO:	REALIZACIÓN DE SESIONES DE LA DIRECCIÓN DE DESARROLLO AGROPECUARIO Y PESQUERO			

3. IDENTIFICACIÓN DEL INDICADOR

3.1 NOMBRE DEL INDICADOR:	PORCENTAJE DE SESIONES REALIZADAS	3.4 TIPO:	GESTIÓN
3.2 DEFINICIÓN DEL INDICADOR:	ESTE INDICADOR MEDIRÁ LAS SESIONES DEL CONSEJO RURAL Y DEL SUBCOMITÉ CONTRA INCENDIOS, QUE REALIZARÁ LA DIRECCIÓN DE DESARROLLO AGROPECUARIO Y PESQUERO, CON LOS PRODUCTORES AGROPECUARIOS, CON EL OBJETIVO DE GENERAR ACUERDOS EN BENEFICIO DE LAS FAMILIAS DEL CAMPO.	3.5 DIMENSIÓN:	EFICACIA
		3.6 SENTIDO:	ASCENDENTE
3.3 FÓRMULA:	NÚMERO DE SESIONES REALIZADAS/NÚMERO DE SESIONES PROGRAMADAS *100	3.7 FRECUENCIA DE MEDICIÓN:	TRIMESTRAL
		3.8 UNIDAD DE MEDIDA DEL INDICADOR:	PORCENTAJE
3.9 MEDIOS DE VERIFICACIÓN:	CONVOCATORIAS DEL CONSEJO Y ACTAS TRIMESTRALES, BAJO RESGUARDO DE LA DIRECCIÓN DE DESARROLLO AGROPECUARIO Y PESQUERO		

3.10 LÍNEA BASE		3.11 META 2022	3.12 CÁLCULO PARA EL INDICADOR	3.13 CRITERIO DE SEMAFORIZACIÓN		
VALOR	AÑO BASE	VALOR		VARIACIÓN RESPECTO META PROG.	RIESGO	SEMAFORO
0	2021	100	PORCENTAJE	5	Hasta +/- 10	10

4. CALENDARIO DE METAS PROGRAMADAS

METAS TRIMESTRALES		1ER TRIMESTRE	2DO TRIMESTRE	3ER TRIMESTRE	4TO TRIMESTRE	PROGRAMADO ANUAL	UNIDAD DE MEDIDA
4.1 INDICADOR	PORCENTAJE DE SESIONES REALIZADAS	37.50	12.50	25.00	25.00	100.00	PORCENTAJE
4.2 VARIABLE 1	NÚMERO DE SESIONES REALIZADAS	3.00	1.00	2.00	2.00	8.00	SESIONES
4.3 VARIABLE 2	NÚMERO DE SESIONES PROGRAMADAS	8.00	8.00	8.00	8.00	8.00	SESIONES

5. CALENDARIO DE METAS EJECUTADAS

METAS TRIMESTRALES		1ER TRIMESTRE	2DO TRIMESTRE	3ER TRIMESTRE	4TO TRIMESTRE	AVANCE ACUMULADO	SEMAFORO TRIMESTRAL
5.1 INDICADOR	PORCENTAJE DE SESIONES REALIZADAS	37.50	12.50	-	-	50.00	ACEPTABLE
5.2 VARIABLE 1	NÚMERO DE SESIONES REALIZADAS	3.00	1.00	-	-	4.00	SEMAFORO ANUAL
5.3 VARIABLE 2	NÚMERO DE SESIONES PROGRAMADAS	8.00	8.00	-	-	8.00	CRÍTICO

5.4 JUSTIFICACIONES: LA META ANUAL PROGRAMADA PARA ESTA ACTIVIDAD ES DE 8 SESIONES REALIZADAS, LO QUE REPRESENTA EL 100% DE SESIONES PROGRAMADAS, EN ESTE SEGUNDO TRIMESTRE SE ALCANZÓ LA META PROGRAMADA DE 3 SESIONES REALIZADAS QUE REPRESENTAN UN 37.50%.

6. RESPONSABLE DIRECTO DEL INDICADOR

6.1 NOMBRE DEL RESPONSABLE:	C.DAVID RAMÓN VALDIVIA RIVERA	6.2 TELÉFONO:	8773050 EXT. 10067 Y 10059
6.3 CARGO Y ÁREA:	TÉCNICO ESPECIALIZADO DE LA DIRECCIÓN DE DESARROLLO AGROPECUARIO Y PESQUERO	6.4 CORREO ELECTRÓNICO:	des.agro.solidarid:dl@gmail.com

M.V.Z. ELMER GILBERTO CORONADO ALAMILLA
DIRECTOR DE DESARROLLO AGROPECUARIO Y PESQUERO

LIC. RAÚL ALEJANDRO AGUILAR ACOSTA
SECRETARIO DE DESARROLLO ECONOMICO Y DE ATRACCION DE INVERSIONES

M. AYUNTAMIENTO DE SOLIDARIDAD
DIRECCIÓN DE DESARROLLO AGROPECUARIO Y PESQUERO
CAYENA DEL CARMEN, QUINTANA ROO
2021 - 2024

M. AYUNTAMIENTO DE SOLIDARIDAD
SECRETARÍA DE DESARROLLO ECONOMICO Y DE ATRACCION DE INVERSIONES
CAYENA DEL CARMEN, QUINTANA ROO
2021 - 2024



H. AYUNTAMIENTO DEL MUNICIPIO DE SOLIDARIDAD
SECRETARÍA DE PLANEACIÓN Y EVALUACIÓN
FICHA TÉCNICA DE INDICADOR
EJERCICIO FISCAL 2022

1. DATOS GENERALES Y ALINEACIÓN A INSTRUMENTOS DE PLANEACIÓN

1.1 UNIDAD RESPONSABLE:	SECRETARÍA DE DESARROLLO ECONOMICO Y ATRACCION DE INVERSIONES	1.3 TRIMESTRE A REPORTAR:	SEGUNDO
1.2 UNIDAD ADMINISTRATIVA:	DIRECCION DE DESARROLLO AGROPECUARIO Y PESQUERO	1.4 FECHA ELABORACION:	01/07/2022
1.5 ALINEACIÓN AL PLAN MUNICIPAL DE DESARROLLO 2021-2024		1.6 ALINEACIÓN AL PLAN ESTATAL DE DESARROLLO 2016-2022	
1.5.1 EJE DE DESARROLLO PMD:	EJE_4_COMPETITIVIDAD_TURISTICA_Y_DESARROLLO_ECO_NÓMICO_SOSTENIBLE	1.6.1 EJE DE DESARROLLO PED:	1. DESARROLLO Y DIVERSIFICACIÓN ECONÓMICA CON OPORTUNIDADES PARA TODOS
1.5.2 PROGRAMA (POLÍTICA DE ACCIÓN) PMD:	II_IMPULSO_A_LA_INVERSIÓN_Y_AL_DESARROLLO_ECONÓMICO_SOSTENIBLE	1.6.2 PROGRAMA DE DESARROLLO PED:	PROGRAMA 2. DESARROLLO, INNOVACIÓN Y DIVERSIFICACIÓN ECONÓMICA
1.5.3 LÍNEA DE ACCIÓN PMD:	13. DESARROLLAR ACCIONES DE FORTALECIMIENTO PARA EL INCREMENTO DE LA PRODUCCIÓN SUSTENTABLE, ASÍ COMO EL APROVECHAMIENTO DEL SECTOR AGROPECUARIO, PESQUERO Y DE APOYO A LOS DIFERENTES SECTORES PRODUCTIVOS, DIVERSIFICANDO LA ECONOMÍA, APROVECHANDO LAS VENTAJAS Y FORTALEZAS DEL MUNICIPIO.		

2. ALINEACIÓN AL PROGRAMA PRESUPUESTARIO

2.1 DENOMINACIÓN DEL PP:	PROGRAMA DE DESARROLLO ECONOMICO Y DE ATRACCION DE INVERSIONES			
2.2 CLAVE DEL PP:	PP17	2.3 NIVEL MIR:	COMPONENTE	NÚMERO DE COMPONENTE O ACTIVIDAD
2.4 RESUMEN NARRATIVO:	PRODUCTIVIDAD AGROALIMENTARIA Y PESQUERA ACTIVADA			

3. IDENTIFICACIÓN DEL INDICADOR

3.1 NOMBRE DEL INDICADOR:	PORCENTAJE DE PRODUCTORES BENEFICIADOS POR LA DIRECCIÓN DE DESARROLLO AGROPECUARIO Y PESQUERO	3.4 TIPO:	GESTIÓN
3.2 DEFINICIÓN DEL INDICADOR:	ESTE INDICADOR MEDIRÁ EL NÚMERO DE PRODUCTORES AGROPECUARIOS Y PESQUEROS, QUE SE BENEFICIARÁ CON LAS ADQUISICIONES PARA EL SECTOR AGROPECUARIO Y PESQUERO PARA EL INCREMENTO EN LAS UNIDADES DE PRODUCCIÓN Y TENER UNA DIVERSIFICACIÓN ECONÓMICA EN NUESTRO MUNICIPIO.	3.5 DIMENSIÓN:	EFICACIA
		3.6 SENTIDO:	ASCENDENTE
3.3 FÓRMULA:	NÚMERO DE PRODUCTORES BENEFICIADOS/ NÚMERO PRODUCTORES PROGRAMADOS*100	3.7 FRECUENCIA DE MEDICIÓN:	SEMESTRAL
		3.8 UNIDAD DE MEDIDA DEL INDICADOR:	PORCENTAJE
3.9 MEDIOS DE VERIFICACIÓN:	ARCHIVO DIGITAL Y FÍSICO DE EVIDENCIA DE BENEFICIARIOS, RESGUARDADO EN LA DIRECCIÓN DE DESARROLLO AGROPECUARIO Y PESQUERO EN EL EQUIPO DE CÓMPUTO DE NATIVIDAD CON NO. INV. 51510426		
3.10 LÍNEA BASE		3.13 CRITERIO DE SEMAFORIZACIÓN	
VALOR	AÑO BASE	3.11 META 2022	3.12 CÁLCULO PARA EL INDICADOR
0	2021	100	PORCENTAJE
		VARIACIÓN RESPECTO META PROG.	
		RIESGO	
		Hasta +/-	
		5 10 10	

4. CALENDARIO DE METAS PROGRAMADAS

METAS TRIMESTRALES		1ER TRIMESTRE	2DO TRIMESTRE	3ER TRIMESTRE	4TO TRIMESTRE	PROGRAMADO ANUAL	UNIDAD DE MEDIDA
4.1 INDICADOR	PORCENTAJE DE PRODUCTORES BENEFICIADOS POR LA DIRECCIÓN DE DESARROLLO AGROPECUARIO Y PESQUERO	0.00	75.00	0.00	25.00	100.00	PORCENTAJE
4.2 VARIABLE 1	NÚMERO DE PRODUCTORES BENEFICIADOS	0.00	60.00	0.00	20.00	80.00	PRODUCTORES
4.3 VARIABLE 2	NÚMERO DE PRODUCTORES PROGRAMADOS	80.00	80.00	80.00	80.00	80.00	PRODUCTORES

5. CALENDARIO DE METAS EJECUTADAS

METAS TRIMESTRALES		1ER TRIMESTRE	2DO TRIMESTRE	3ER TRIMESTRE	4TO TRIMESTRE	AVANCE ACUMULADO	SEMAFORO TRIMESTRAL
5.1 INDICADOR	PORCENTAJE DE PRODUCTORES BENEFICIADOS POR LA DIRECCIÓN DE DESARROLLO AGROPECUARIO Y PESQUERO	0.00	75	-	-	75	ACEPTABLE
5.2 VARIABLE 1	NÚMERO DE PRODUCTORES BENEFICIADOS	0.00	60.00	-	-	60.00	SEMAFORO ANUAL
5.3 VARIABLE 2	NÚMERO DE PRODUCTORES PROGRAMADOS	80.00	80.00	-	-	80.00	CRÍTICO

5.4 JUSTIFICACIONES: LA META ANUAL PROGRAMADA PARA ESTE COMPONENTE CORRESPONDE A 80 PRODUCTORES BENEFICIADOS, EL CUAL CORRESPONDE AL 100% DE LOS PRODUCTORES PROGRAMADOS, EN ESTE SEGUNDO TRIMESTRE SE ALCANZÓ LA META PROGRAMADA DE 60 PRODUCTORES BENEFICIADOS QUE REPRESENTAN UN 70% DE AVANCE TAL COMO SE HABÍA PROGRAMADO.

6. RESPONSABLE DIRECTO DEL INDICADOR

6.1 NOMBRE DEL RESPONSABLE:	C.DAVID RAMÓN VALDIVIA RIVERA	6.2 TELÉFONO:	8773050 EXT. 10067 Y 10059
6.3 CARGO Y ÁREA:	TÉCNICO ESPECIALIZADO DE LA DIRECCIÓN DE DESARROLLO AGROPECUARIO Y PESQUERO	6.4 CORREO ELECTRÓNICO:	des.agro.solidaridad@gmail.com

M.V.Z. ELMER GILBERTO CORONADO ALAMILLA
DIRECTOR DE DESARROLLO AGROPECUARIO Y PESQUERO

LIC. RAUL ALEJANDRO AGUILAR ACOSTA
SECRETARIO DE DESARROLLO ECONOMICO Y DE ATRACCION DE INVERSIONES



H. AYUNTAMIENTO DE SOLIDARIDAD
DIRECCIÓN DE DESARROLLO AGROPECUARIO Y PESQUERO
LAVA DEL CARMEN, QUINTANA ROO
2021 - 2024



H. AYUNTAMIENTO DE SOLIDARIDAD
SECRETARÍA DE DESARROLLO ECONOMICO Y DE ATRACCION DE INVERSIONES
LAVA DEL CARMEN, QUINTANA ROO
2021 - 2024



H. AYUNTAMIENTO DEL MUNICIPIO DE SOLIDARIDAD
SECRETARÍA DE PLANEACIÓN Y EVALUACIÓN
FICHA TÉCNICA DE INDICADOR
EJERCICIO FISCAL 2022

1. DATOS GENERALES Y ALINEACIÓN A INSTRUMENTOS DE PLANEACIÓN

1.1 UNIDAD RESPONSABLE:	SECRETARIA DE DESARROLLO ECONOMICO Y ATRACCION DE INVERSIONES	1.3 TRIMESTRE A REPORTAR:	SEGUNDO
1.2 UNIDAD ADMINISTRATIVA:	DIRECCION DE DESARROLLO AGROPECUARIO Y PESQUERO	1.4 FECHA ELABORACION:	01/07/2022
1.5 ALINEACIÓN AL PLAN MUNICIPAL DE DESARROLLO 2021-2024		1.6 ALINEACIÓN AL PLAN ESTATAL DE DESARROLLO 2016-2022	
1.5.1 EJE DE DESARROLLO PMD:	EJE_4_COMPETITIVIDAD_TURISTICA_Y_DESARROLLO_ECONOMICO_SOSTENIBLE	1.6.1 EJE DE DESARROLLO PED:	1. DESARROLLO Y DIVERSIFICACIÓN ECONÓMICA CON OPORTUNIDADES PARA TODOS
1.5.2 PROGRAMA (POLÍTICA DE ACCIÓN) PMD:	II_IMPULSO_A_LA_INVERSION_Y_AL_DESARROLLO_ECONOMICO_SOSTENIBLE	1.6.2 PROGRAMA DE DESARROLLO PED:	PROGRAMA 1. EMPLEO Y JUSTICIA LABORAL
1.5.3 LÍNEA DE ACCIÓN PMD:	13. DESARROLLAR ACCIONES DE FORTALECIMIENTO PARA EL INCREMENTO DE LA PRODUCCIÓN SUSTENTABLE, ASÍ COMO EL APROVECHAMIENTO DEL SECTOR AGROPECUARIO, PESQUERO Y DE APOYO A LOS DIFERENTES SECTORES PRODUCTIVOS, DIVERSIFICANDO LA ECONOMÍA, APROVECHANDO LAS VENTAJAS Y FORTALEZAS DEL MUNICIPIO.		

2. ALINEACIÓN AL PROGRAMA PRESUPUESTARIO

2.1 DENOMINACIÓN DEL PP:	PROGRAMA DE DESARROLLO ECONOMICO Y DE ATRACCION DE INVERSIONES				
2.2 CLAVE DEL PP:	PP17	2.3 NIVEL MIR:	COMPONENTE	NÚMERO DE COMPONENTE O ACTIVIDAD	7.1
2.4 RESUMEN NARRATIVO:	ENTREGA DE HERRAMIENTAS PARA FORTALECER LA PRODUCCIÓN AGROPECUARIA Y PESQUERA				

3. IDENTIFICACIÓN DEL INDICADOR

3.1 NOMBRE DEL INDICADOR:	PORCENTAJE DE HERRAMIENTAS ENTREGADAS	3.4 TIPO:	GESTIÓN
3.2 DEFINICIÓN DEL INDICADOR:	ESTE INDICADOR MEDIRÁ EL NÚMERO DE PRODUCTOS ENTREGADOS AL SECTOR AGROPECUARIO Y PESQUERO, QUE REALIZARÁ LA DIRECCIÓN DE DESARROLLO AGROPECUARIO Y PESQUERO PARA EL APROVECHAMIENTO SOSTENIBLE DE LOS RECURSOS NATURALES, MEJOR APROVECHAMIENTO DE LAS LABRANZAS Y PRODUCCIÓN SUSTENTABLE Y DIVERSIFICABLE.	3.5 DIMENSIÓN:	EFICACIA
		3.6 SENTIDO:	ASCENDENTE
3.3 FÓRMULA:	NÚMERO DE HERRAMIENTAS ENTREGADAS / NÚMERO DE HERRAMIENTAS PROGRAMADAS A ENTREGAR * 100	3.7 FRECUENCIA DE MEDICIÓN:	TRIMESTRAL
		3.8 UNIDAD DE MEDIDA DEL INDICADOR:	PORCENTAJE
3.9 MEDIOS DE VERIFICACIÓN:	ARCHIVO DE EVIDENCIAS DE LA DIRECCIÓN DE DESARROLLO AGROPECUARIO Y PESQUERO		

3.10 LÍNEA BASE		3.11 META 2022	3.12 CÁLCULO PARA EL INDICADOR	3.13 CRITERIO DE SEMAFORIZACIÓN		
VALOR	AÑO BASE	VALOR	PORCENTAJE	VARIACIÓN RESPECTO META PROG.	AVANCE	RIESGO
0	2021	100		5	10	10

4. CALENDARIO DE METAS PROGRAMADAS

METAS TRIMESTRALES		1ER TRIMESTRE	2DO TRIMESTRE	3ER TRIMESTRE	4TO TRIMESTRE	PROGRAMADO ANUAL	UNIDAD DE MEDIDA
4.1 INDICADOR	PORCENTAJE DE HERRAMIENTAS ENTREGADAS	25.00	25.00	25.00	25.00	100.00	PORCENTAJE
4.2 VARIABLE 1	NÚMERO DE HERRAMIENTAS ENTREGADAS	1.00	1.00	1.00	1.00	4.00	HERRAMIENTAS
4.3 VARIABLE 2	NÚMERO DE HERRAMIENTAS PROGRAMADAS A ENTREGAR	4.00	4.00	4.00	4.00	4.00	HERRAMIENTAS

5. CALENDARIO DE METAS EJECUTADAS

METAS TRIMESTRALES		1ER TRIMESTRE	2DO TRIMESTRE	3ER TRIMESTRE	4TO TRIMESTRE	AVANCE ACUMULADO	SEMAFORO TRIMESTRAL
5.1 INDICADOR	PORCENTAJE DE HERRAMIENTAS ENTREGADAS	25.00	25.00	-	-	50.00	ACEPTABLE
5.2 VARIABLE 1	NÚMERO DE HERRAMIENTAS ENTREGADAS	1.00	1.00	-	-	2.00	SEMAFORO ANUAL
5.3 VARIABLE 2	NÚMERO DE HERRAMIENTAS PROGRAMADAS A ENTREGAR	4.00	4.00	-	-	4.00	CRITICO

5.4 JUSTIFICACIONES:	LA META ANUAL PROGRAMADA PARA ESTA ACTIVIDAD CORRESPONDE A 4 HERRAMIENTAS ENTREGADAS EL CUAL CORRESPONDE AL 100% DE LAS HERRAMIENTAS PROGRAMADAS, EN ESTE SEGUNDO TRIMESTRE SE HA CUMPLIDO CON LA META PROGRAMADA CON 1 ENTREGA DE HERRAMIENTAS
----------------------	---

6. RESPONSABLE DIRECTO DEL INDICADOR

6.1 NOMBRE DEL RESPONSABLE:	C.DAVID RAMÓN VALDIVIA RIVERA	6.2 TELÉFONO:	8773050 EXT. 10067 Y 10059
6.3 CARGO Y ÁREA:	TÉCNICO ESPECIALIZADO DE LA DIRECCIÓN DE DESARROLLO AGROPECUARIO Y PESQUERO	6.4 CORREO ELECTRÓNICO:	des.agro.solidaridad@gmail.com

M.V.Z. ELMER GILBERTO CORONADO ALAMILLA
DIRECTOR DE DESARROLLO AGROPECUARIO Y PESQUERO



H. AYUNTAMIENTO DE SOLIDARIDAD
DIRECCIÓN DE DESARROLLO
AGROPECUARIO Y PESQUERO
PLAN DEL CARMEN, QUINTANA ROO
2021 - 2024

LIC. RAUL ALEJANDRO AGUILAR ACOSTA
SECRETARIO DE DESARROLLO ECONOMICO Y DE ATRACCION DE
INVERSIONES





H. AYUNTAMIENTO DEL MUNICIPIO DE SOLIDARIDAD
SECRETARÍA DE PLANEACIÓN Y EVALUACIÓN
FICHA TÉCNICA DE INDICADOR
EJERCICIO FISCAL 2022

1. DATOS GENERALES Y ALINEACIÓN A INSTRUMENTOS DE PLANEACIÓN

1.1 UNIDAD RESPONSABLE:	SECRETARÍA DE DESARROLLO ECONOMICO Y ATRACCION DE INVERSIONES	1.3 TRIMESTRE A REPORTAR:	SEGUNDO
1.2 UNIDAD ADMINISTRATIVA:	COORDINACIÓN DEL TRABAJO Y PROMOCIÓN DEL EMPLEO	1.4 FECHA ELABORACION:	01/07/2022
1.5 ALINEACIÓN AL PLAN MUNICIPAL DE DESARROLLO 2021-2024		1.6 ALINEACIÓN AL PLAN ESTATAL DE DESARROLLO 2016-2022	
1.5.1 EJE DE DESARROLLO PMD:	EJE_4_COMPETITIVIDAD_TURISTICA_Y_DESARROLLO_ECONOMICO_SOSTENIBLE	1.6.1 EJE DE DESARROLLO PED:	1. DESARROLLO Y DIVERSIFICACIÓN ECONÓMICA CON OPORTUNIDADES PARA TODOS
1.5.2 PROGRAMA (POLÍTICA DE ACCIÓN) PMD:	II_IMPULSO_A_LA_INVERSIÓN_Y_AL_DESARROLLO_ECONOMICO_SOSTENIBLE	1.6.2 PROGRAMA DE DESARROLLO PED:	PROGRAMA 1. EMPLEO Y JUSTICIA LABCRAL
1.5.3 LÍNEA DE ACCIÓN PMD:	10. FACILITAR MECANISMOS PARA DETECTAR Y RETENER TALENTO, COMO BOLSAS DE TRABAJO Y/O VINCULACIÓN PARA OFRECER CURSOS DE CAPACITACIÓN, A ESTABLECIMIENTOS COMERCIALES EN EL MUNICIPIO, CON PARTICULAR ÉNFASIS EN LAS MICRO Y PEQUEÑAS EMPRESAS.		

2. ALINEACIÓN AL PROGRAMA PRESUPUESTARIO

2.1 DENOMINACIÓN DEL PP:	PROGRAMA DE DESARROLLO ECONOMICO Y DE ATRACCION DE INVERSIONES			
2.2 CLAVE DEL PP:	PP17	2.3 NIVEL MIR:	COMPONENTE	NÚMERO DE COMPONENTE O ACTIVIDAD: 8
2.4 RESUMEN NARRATIVO:	POBLACIÓN CANALIZADA A LAS FUENTES DE EMPLEO CON EL SERVICIO MUNICIPAL DEL EMPLEO			

3. IDENTIFICACIÓN DEL INDICADOR

3.1 NOMBRE DEL INDICADOR:	PORCENTAJE DE PERSONAS CANALIZADAS A LAS FUENTES DE EMPLEO	3.4 TIPO:	GESTIÓN
3.2 DEFINICIÓN DEL INDICADOR:	ESTE INDICADOR MIDE LAS PERSONAS QUE ACUDEN AL SERVICIO MUNICIPAL DE EMPLEO, YA SEA DE MANERA PRESENCIAL O POR MEDIOS ELECTRÓNICOS EN BUSCA DE UNO DE LOS EMPLEOS OFERTADOS POR DIVERSAS EMPRESAS Y QUE LOGRAN SER CANALIZADAS A UNA FUENTE DE EMPLEO FORMAL	3.5 DIMENSIÓN:	EFICACIA
		3.6 SENTIDO:	ASCENDENTE
3.3 FÓRMULA:	TOTAL DE PERSONAS CANALIZADAS / TOTAL DE PERSONAS PROGRAMADAS * 100	3.7 FRECUENCIA DE MEDICIÓN:	TRIMESTRAL
		3.8 UNIDAD DE MEDIDA DEL INDICADOR:	PORCENTAJE
3.9 MEDIOS DE VERIFICACIÓN:	LISTA DE ASISTENCIA FÍSICO Y DIGITAL DE KIOSKOS, DOMOS Y FERIAS DE EMPLEO RESGUARDADA EN LA BASE DE DATOS DE LA COORDINACIÓN DEL TRABAJO Y PROMOCIÓN DEL EMPLEO EQUIPO # INVENTARIO 515104324 REPISA #1		

3.10 LÍNEA BASE		3.11 META 2022		3.12 CÁLCULO PARA EL INDICADOR	3.13 CRITERIO DE SEMAFORIZACIÓN		
VALOR	AÑO BASE	VALOR			VARIACIÓN RESPECTO META PROG.	RIESGO	SEMAFORO
100	2021	100	PORCENTAJE	5	Hasta +/- 10	10	

4. CALENDARIO DE METAS PROGRAMADAS

METAS TRIMESTRALES		1ER TRIMESTRE	2DO TRIMESTRE	3ER TRIMESTRE	4TO TRIMESTRE	PROGRAMADO ANUAL	UNIDAD DE MEDIDA
4.1 INDICADOR	PORCENTAJE DE PERSONAS CANALIZADAS A LAS FUENTES DE EMPLEO	33.94	22.42	21.21	22.42	100.00	PORCENTAJE
4.2 VARIABLE 1	TOTAL DE PERSONAS CANALIZADAS	1120.00	740.00	700.00	740.00	3300.00	PERSONAS
4.3 VARIABLE 2	TOTAL DE PERSONAS PROGRAMADAS	3300.00	3300.00	3300.00	3300.00	3300.00	PERSONAS

5. CALENDARIO DE METAS EJECUTADAS

METAS TRIMESTRALES		1ER TRIMESTRE	2DO TRIMESTRE	3ER TRIMESTRE	4TO TRIMESTRE	AVANCE ACUMULADO	SEMAFORO TRIMESTRAL
5.1 INDICADOR	PORCENTAJE DE PERSONAS CANALIZADAS A LAS FUENTES DE EMPLEO	34.12	31.61	-	-	65.73	RIESGO
5.2 VARIABLE 1	TOTAL DE PERSONAS CANALIZADAS	1126.00	1043.00	-	-	2169.00	SEMAFORO ANUAL
5.3 VARIABLE 2	TOTAL DE PERSONAS PROGRAMADAS	3300.00	3300.00	-	-	3300.00	CRÍTICO

5.4 JUSTIFICACIONES: LA META ANUAL PROGRAMADA PARA ESTE INDICADOR ES DE 3300 PERSONAS CANALIZADAS LO QUE CORRESPONDE AL 100% DE LAS PERSONAS PROGRAMADAS (3300) CON LA NUEVA REACTIVACIÓN ECONOMICA Y ATRAVÉS DE LOS DIFERENTES PROGRAMAS DE LA COORDINACIÓN SE LOGRO DAR ATENCIÓN Y CANALIZACIÓN DIRECTA A UNA FUENTE LABORAL A 1043 PERSONAS Y CON ESTE NUMERO DE PERSONAS SE SUPERO LA META PROGRAMADA EN ESTE TRIMESTRE QUE SON 740 CIUDADANOS, LLEGANDO A UN 65.73%

6. RESPONSABLE DIRECTO DEL INDICADOR

6.1 NOMBRE DEL RESPONSABLE:	EULALIO CIAU SUAREZ	6.2 TELÉFONO:	9843160672
6.3 CARGO Y ÁREA:	JEFE DE DEPARTAMENTO DE LA COORDINACIÓN DEL TRABAJO Y PROMOCIÓN DEL EMPLEO	6.4 CORREO ELECTRÓNICO:	COORD.EMPLEO@PAL.SOLIDARIDAD@GMAIL.COM

[Firma]
MTRA YUNYOLY MORA NICOLAS
COORDINADORA DEL TRABAJO Y PROMOCIÓN DEL EMPLEO



[Firma]
LIC. RAUL ALEJANDRO AGUILAR ACOSTA
SECRETARIO DE DESARROLLO ECONOMICO Y DE ATRACCION DE INVERSIONES

H. AYUNTAMIENTO DE SOLIDARIDAD
SECRETARÍA DE DESARROLLO ECONOMICO
Y ATRACCION DE INVERSIONES
MAYRA DEL CARMEN, QUINTANA ROO
2021 - 2024

H. AYUNTAMIENTO DE SOLIDARIDAD
COORDINACIÓN DEL TRABAJO
Y PROMOCIÓN DEL EMPLEO
PLAYA DEL CARMEN, QUINTANA ROO
2021 - 2024



H. AYUNTAMIENTO DEL MUNICIPIO DE SOLIDARIDAD
SECRETARÍA DE PLANEACIÓN Y EVALUACIÓN
FICHA TÉCNICA DE INDICADOR
EJERCICIO FISCAL 2022

1. DATOS GENERALES Y ALINEACIÓN A INSTRUMENTOS DE PLANEACIÓN

1.1 UNIDAD RESPONSABLE:	SECRETARÍA DE DESARROLLO ECONOMICO Y ATRACCION DE INVERSIONES	1.3 TRIMESTRE A REPORTAR:	SEGUNDO
1.2 UNIDAD ADMINISTRATIVA:	COORDINACIÓN DEL TRABAJO Y PROMOCIÓN DEL EMPLEO	1.4 FECHA ELABORACION:	01/07/2022
1.5 ALINEACIÓN AL PLAN MUNICIPAL DE DESARROLLO 2021-2024		1.6 ALINEACIÓN AL PLAN ESTATAL DE DESARROLLO 2016-2022	
1.5.1 EJE DE DESARROLLO PMD:	EJE_4_COMPETITIVIDAD_TURISTICA_Y_DESARROLLO_ECONÓMICO_SOSTENIBLE	1.6.1 EJE DE DESARROLLO PED:	1. DESARROLLO Y DIVERSIFICACIÓN ECONÓMICA CON OPORTUNIDADES PARA TODOS
1.5.2 PROGRAMA (POLÍTICA DE ACCIÓN) PMD:	II_IMPULSO_A_LA_INVERSIÓN_Y_AL_DESARROLLO_ECONÓMICO_SOSTENIBLE	1.6.2 PROGRAMA DE DESARROLLO PED:	PROGRAMA 1. EMPLEO Y JUSTICIA LABORAL
1.5.3 LÍNEA DE ACCIÓN PMD:	10. FACILITAR MECANISMOS PARA DETECTAR Y RETENER TALENTO, COMO BOLSAS DE TRABAJO Y/O VINCULACIÓN PARA OFRECER CURSOS DE CAPACITACIÓN, A ESTABLECIMIENTOS COMERCIALES EN EL MUNICIPIO, CON PARTICULAR ÉNFASIS EN LAS MICRO Y PEQUEÑAS EMPRESAS.		

2. ALINEACIÓN AL PROGRAMA PRESUPUESTARIO

2.1 DENOMINACIÓN DEL PP:	PROGRAMA DE DESARROLLO ECONOMICO Y DE ATRACCION DE INVERSIONES				
2.2 CLAVE DEL PP:	PP17	2.3 NIVEL MIR:	ACTIVIDAD	HÁNDARO DE COMPONENTE O ACTIVIDAD	B.1
2.4 RESUMEN NARRATIVO:	RECOPIACIÓN DE LAS VACANTES QUE OFERTAN LAS EMPRESAS				

3. IDENTIFICACIÓN DEL INDICADOR

3.1 NOMBRE DEL INDICADOR:	PORCENTAJE DE VACANTES RECIBIDAS	3.4 TIPO:	GESTIÓN
3.2 DEFINICIÓN DEL INDICADOR:	ESTE INDICADOR MIDE LOS DISTINTOS ESPACIOS LABORALES QUE LAS DISTINTAS EMPRESAS Y COMERCIOS DEL MUNICIPIO, HACE LLAGAR A LA COORDINACIÓN DEL TRABAJO Y PROMOCIÓN DEL EMPLEO, A FIN DE QUE CON EL APOYO DE LA COORDINACIÓN SE ELIJA A LOS CANDIDATOS PARA OCUPAR DICHOS LUGARES.	3.5 DIMENSIÓN:	EFICACIA
		3.6 SENTIDO:	ASCENDENTE
3.3 FÓRMULA:	TOTAL DE VACANTES RECIBIDAS / TOTAL DE VACANTES PROGRAMADAS * 100	3.7 FRECUENCIA DE MEDICIÓN:	TRIMESTRAL
		3.8 UNIDAD DE MEDIDA DEL INDICADOR:	PORCENTAJE
3.9 MEDIOS DE VERIFICACIÓN:	BASE DE DATOS EN MICROSITIO Y FÍSICO RESGURADADA EN LA COORDINACIÓN DEL TRABAJO Y PROMOCIÓN DEL EMPLEO EQUIPO #INVENTARIO 515104324 REPISA # 1		

3.10 LÍNEA BASE		3.11 META 2022	3.12 CÁLCULO PARA EL INDICADOR	3.13 CRITERIO DE SEMAFORIZACIÓN		
VALOR	AÑO BASE	VALOR		VARIACIÓN RESPECTO META PROG.	RIESGO	SEMAFORO
100	2021	100	PORCENTAJE	Hasta +/- 5	Hasta +/- 10	

4. CALENDARIO DE METAS PROGRAMADAS

METAS TRIMESTRALES		1ER TRIMESTRE	2DO TRIMESTRE	3ER TRIMESTRE	4TO TRIMESTRE	PROGRAMADO ANUAL	UNIDAD DE MEDIDA
4.1 INDICADOR	PORCENTAJE DE VACANTES RECIBIDAS	29.75	25.83	23.76	20.66	100.00	PORCENTAJE
4.2 VARIABLE 1	TOTAL DE VACANTES RECIBIDAS	2880.00	2500.00	2300.00	2000.00	9680.00	VACANTES
4.3 VARIABLE 2	TOTAL DE VACANTES PROGRAMADAS	9680.00	9680.00	9680.00	9680.00	9680.00	VACANTES

5. CALENDARIO DE METAS EJECUTADAS

METAS TRIMESTRALES		1ER TRIMESTRE	2DO TRIMESTRE	3ER TRIMESTRE	4TO TRIMESTRE	AVANCE ACUMULADO	SEMAFORO TRIMESTRAL
5.1 INDICADOR	PORCENTAJE DE VACANTES RECIBIDAS	29.75	66.77	-	-	96.52	CRÍTICO
5.2 VARIABLE 1	TOTAL DE VACANTES RECIBIDAS	2880.00	6463	-	-	9343.00	SEMAFORO ANUAL
5.3 VARIABLE 2	TOTAL DE VACANTES PROGRAMADAS	9680.00	9680	-	-	9680.00	ACEPTABLE

5.4 JUSTIFICACIONES: LA META ANUAL PROGRAMADA PARA ESTE INDICADOR ES DE 9680 VACANTES LO QUE CORRESPONDE AL 100% DE LAS VACANTES PROGRAMADAS (9680) CON LA NUEVA REACTIVACIÓN ECONOMICA Y EL DEFICIT DE MANO DE OBRA, LAS EMPRESAS OFERTARON EN ESTE TRIMESTRE EN NUESTRAS DIFERENTES ACTIVIDADES DE RECLUTAMIENTO COMO FERIAS DE EMPLEO Y KIOSKOS, 6463 VACANTES EN SUS DIFERENTES AREAS OPERATIVAS, CONESTE NÚMERO DE VACANTES SE SUPERO LA META PROGRAMADA LLEGANDO A 96.52%



6. RESPONSABLE DIRECTO DEL INDICADOR

6.1 NOMBRE DEL RESPONSABLE:	EULALIO CIAU SUAREZ	6.2 TELÉFONO:	9843160672
6.3 CARGO Y ÁREA:	JEFE DE DEPARTAMENTO DE LA COORDINACIÓN DEL TRABAJO Y PROMOCIÓN DEL EMPLEO	6.4 CORREO ELECTRÓNICO:	COORD.FEJ.PLEO.MUNICIPAL.SOLIDARIDAD@GMAIL.COM

MTRA. VILMA ESTHER MAYORGA NICOLAS
COORDINADORA DE TRABAJO Y PROMOCIÓN DEL EMPLEO



LIC. RAUL ALEJANDRO AGUILAR ACOSTA
SECRETARIO DE DESARROLLO ECONOMICO Y DE ATRACCION DE INVERSIONES



H. AYUNTAMIENTO DE SOLIDARIDAD
COORDINACIÓN DEL TRABAJO
Y PROMOCIÓN DEL EMPLEO
PLAYA DEL CARMEN, QUINTANA ROO
2021 - 2024



H. AYUNTAMIENTO DEL MUNICIPIO DE SOLIDARIDAD
SECRETARÍA DE PLANEACIÓN Y EVALUACIÓN
FICHA TÉCNICA DE INDICADOR
EJERCICIO FISCAL 2022

1. DATOS GENERALES Y ALINEACIÓN A INSTRUMENTOS DE PLANEACIÓN

1.1 UNIDAD RESPONSABLE:	SECRETARIA DE DESARROLLO ECONOMICO Y ATRACCION DE INVERSIONES	1.3 TRIMESTRE A REPORTAR:	SEGUNDO
1.2 UNIDAD ADMINISTRATIVA:	COORDINACIÓN DEL TRABAJO Y PROMOCIÓN DEL EMPLEO	1.4 FECHA ELABORACION:	01/07/2022
1.5 ALINEACIÓN AL PLAN MUNICIPAL DE DESARROLLO 2021-2024		1.6 ALINEACIÓN AL PLAN ESTATAL DE DESARROLLO 2016-2022	
1.5.1 EJE DE DESARROLLO PMD:	EJE_4_COMPETITIVIDAD_TURISTICA_Y_DESARROLLO_ECONOMICO_SOSTENIBLE	1.6.1 EJE DE DESARROLLO PED:	1. DESARROLLO Y DIVERSIFICACIÓN ECONÓMICA CON OPORTUNIDADES PARA TODOS
1.5.2 PROGRAMA (POLÍTICA DE ACCIÓN) PMD:	II_IMPULSO_A_LA_INVERSIÓN_Y_AL_DESARROLLO_ECONOMICO_SOSTENIBLE	1.6.2 PROGRAMA DE DESARROLLO PED:	PROGRAMA 1. EMPLEO Y JUSTICIA LABORAL
1.5.3 LÍNEA DE ACCIÓN PMD:	10. FACILITAR MECANISMOS PARA DETECTAR Y RETENER TALENTO, COMO BOLSAS DE TRABAJO Y/O VINCULACIÓN PARA OFRECER CURSOS DE CAPACITACIÓN, A ESTABLECIMIENTOS COMERCIALES EN EL MUNICIPIO, CON PARTICULAR ÉNFASIS EN LAS MICRO Y PEQUEÑAS EMPRESAS.		

2. ALINEACIÓN AL PROGRAMA PRESUPUESTARIO

2.1 DENOMINACIÓN DEL PP:	PROGRAMA DE DESARROLLO ECONOMICO Y DE ATRACCION DE INVERSIONES			
2.2 CLAVE DEL PP:	PP17	2.3 NIVEL MIR:	COMPONENTE	NÚMERO DE COMPONENTE O ACTIVIDAD
2.4 RESUMEN NARRATIVO:	GESTIÓN DE CAPACITACIONES PARA UN MEJOR DESEMPEÑO LABORAL			

3. IDENTIFICACIÓN DEL INDICADOR

3.1 NOMBRE DEL INDICADOR:	PORCENTAJE DE CAPACITACIONES GESTIONADAS	3.4 TIPO:	GESTIÓN
3.2 DEFINICIÓN DEL INDICADOR:	ESTE INDICADOR MIDE EL NUMERO DE CAPACITACIONES GESTIONADAS POR LA COORDINACION DEL TRABAJO Y PROMOCION DEL EMPLEO CON ORGANISMOS ALIADOS PARA LA FORMACION DE LAS PERSONAS, EMPRESAS INTERESADAS EN UNA MEJORA EN SU CALIDAD DE VIDA PERSONAL Y LABORAL Y OFRECER UN MEJOR SERVICIO.	3.5 DIMENSIÓN:	EFICACIA
		3.6 SENTIDO:	ASCENDENTE
3.3 FÓRMULA:	TOTAL DE CAPACITACIONES GESTIONADAS / TOTAL DE CAPACITACIONES PROGRAMADAS * 100	3.7 FRECUENCIA DE MEDICIÓN:	TRIMESTRAL
		3.8 UNIDAD DE MEDIDA DEL INDICADOR:	PORCENTAJE
3.9 MEDIOS DE VERIFICACIÓN:	LISTA DE ASISTENCIA FÍSICO Y DIGITAL DE CAPACITACIONES GESTIONADAS RESGUARDADA EN LA BASE DE DATOS DE LA COORDINACIÓN DEL TRABAJO Y PROMOCIÓN DEL EMPLEO EQUIPO INVENTARIO 515104324 #REPISA 1		
3.10 LÍNEA BASE	3.11 META 2022	3.12 CÁLCULO PARA EL INDICADOR	3.13 CRITERIO DE SEMAFORIZACIÓN
VALOR	AÑO BASE	VALOR	VARIACIÓN RESPECTO META PROG.
0	2022	100	5
		PORCENTAJE	RIESGO
			Hasta +/-
			5
			10
			10

4. CALENDARIO DE METAS PROGRAMADAS

METAS TRIMESTRALES		1ER TRIMESTRE	2DO TRIMESTRE	3ER TRIMESTRE	4TO TRIMESTRE	PROGRAMADO ANUAL	UNIDAD DE MEDIDA
4.1 INDICADOR	PORCENTAJE DE CAPACITACIONES GESTIONADAS	16.67	33.33	33.33	16.67	100.00	PORCENTAJE
4.2 VARIABLE 1	TOTAL DE CAPACITACIONES GESTIONADAS	1.00	2.00	2.00	1.00	6.00	CAPACITACIONES
4.3 VARIABLE 2	TOTAL DE CAPACITACIONES PROGRAMADAS	6.00	6.00	6.00	6.00	6.00	CAPACITACIONES

5. CALENDARIO DE METAS EJECUTADAS

METAS TRIMESTRALES		1ER TRIMESTRE	2DO TRIMESTRE	3ER TRIMESTRE	4TO TRIMESTRE	AVANCE ACUMULADO	SEMAFORO TRIMESTRAL
5.1 INDICADOR	PORCENTAJE DE CAPACITACIONES GESTIONADAS	0.00	33.33	-	-	33.33	ACEPTABLE
5.2 VARIABLE 1	TOTAL DE CAPACITACIONES GESTIONADAS	0.00	2.00	-	-	2.00	SEMAFORO ANUAL
5.3 VARIABLE 2	TOTAL DE CAPACITACIONES PROGRAMADAS	6.00	6.00	-	-	6.00	CRÍTICO

5.4 JUSTIFICACIONES: LA META PROGRAMADAS PARA ESTE INDICADOR ES DE 6 CAPACITACIONES GESTIONADAS, ESTO CORRESPONDE AL 100% DE LAS CAPACITACIONES GESTIONADAS PROGRAMADAS (6) CON ESTA NUEVA ACTIVIDAD SE LOGRA DAR MAYOR VALOR AGREGADO A LA CALIDAD DE VIDA Y LABORAL DE LOS CIUDADANOS EN ESTE MUNICIPIO DE SOLIDARIDAD, SE LLEVO A CABO 2 ACTIVIDAD DE CAPACITACIÓN Y CON ESTA ACCION SE CUMPLIO CON LA META PROGRAMADA LLEGANDO A UN 33.33%

6. RESPONSABLE DIRECTO DEL INDICADOR

6.1 NOMBRE DEL RESPONSABLE:	EULALIO CIAU SUAREZ	6.2 TELÉFONO:	9843160672
6.3 CARGO Y ÁREA:	JEFE DE DEPARTAMENTO DE LA COORDINACIÓN DEL TRABAJO Y PROMOCIÓN DEL EMPLEO	6.4 CORREO ELECTRÓNICO:	COORD.EMPLEO@PAL.SOLIDARIDAD@GMAIL.COM

Eulalio Ciaú Suárez

MTA EULALIO CIAU SUAREZ
COORDINACIÓN DEL TRABAJO Y PROMOCIÓN DEL EMPLEO



Raúl Alejandro Aguilar Acosta

LIC. RAUL ALEJANDRO AGUILAR ACOSTA
SECRETARIO DE DESARROLLO ECONOMICO Y DE ATRACCION DE INVERSIONES



H. AYUNTAMIENTO DE SOLIDARIDAD
SECRETARÍA DE DESARROLLO ECONOMICO
Y DE ATRACCION DE INVERSIONES
PLANA DEL CARMEN, QUINTANA ROO
2021 - 2024

H. AYUNTAMIENTO DE SOLIDARIDAD
COORDINACIÓN DEL TRABAJO
Y PROMOCIÓN DEL EMPLEO
PLAYA DEL CARMEN, QUINTANA ROO
2021 - 2024



H. AYUNTAMIENTO DEL MUNICIPIO DE SOLIDARIDAD
SECRETARÍA DE PLANEACIÓN Y EVALUACIÓN
FICHA TÉCNICA DE INDICADOR
EJERCICIO FISCAL 2022

1. DATOS GENERALES Y ALINEACIÓN A INSTRUMENTOS DE PLANEACIÓN

1.1 UNIDAD RESPONSABLE:	SECRETARIA DE DESARROLLO ECONOMICO Y ATRACCION DE INVERSIONES	1.3 TRIMESTRE A REPORTAR:	SEGUNDO
1.2 UNIDAD ADMINISTRATIVA:	COORDINACIÓN DEL TRABAJO Y PROMOCIÓN DEL EMPLEO	1.4 FECHA ELABORACION:	01/07/2022
1.5 ALINEACIÓN AL PLAN MUNICIPAL DE DESARROLLO 2021-2024		1.6 ALINEACIÓN AL PLAN ESTATAL DE DESARROLLO 2016-2022	
1.5.1 EJE DE DESARROLLO PMD:	EJE_4_COMPETITIVIDAD_TURISTICA_Y_DESARROLLO_ECO_NÓMICO_SOSTENIBLE	1.6.1 EJE DE DESARROLLO PED:	1. DESARROLLO Y DIVERSIFICACIÓN ECONÓMICA CON OPORTUNIDADES PARA TODOS
1.5.2 PROGRAMA (POLÍTICA DE ACCIÓN) PMD:	II_IMPULSO_A_LA_INVERSIÓN_Y_AL_DESARROLLO_ECONÓMICO_SOSTENIBLE	1.6.2 PROGRAMA DE DESARROLLO PED:	PROGRAMA 1. EMPLEO Y JUSTICIA LABORAL
1.5.3 LÍNEA DE ACCIÓN PMD:	10. FACILITAR MECANISMOS PARA DETECTAR Y RETENER TALENTO, COMO BOLSAS DE TRABAJO Y/O VINCULACIÓN PARA OFRECER CURSOS DE CAPACITACIÓN, A ESTABLECIMIENTOS COMERCIALES EN EL MUNICIPIO, CON PARTICULAR ÉNFASIS EN LAS MICRO Y PEQUEÑAS EMPRESAS.		

2. ALINEACIÓN AL PROGRAMA PRESUPUESTARIO

2.1 DENOMINACIÓN DEL PP:	PROGRAMA DE DESARROLLO ECONOMICO Y DE ATRACCION DE INVERSIONES			
2.2 CLAVE DEL PP:	PP17	2.3 NIVEL MIR:	ACTIVIDAD	NÚMERO DE COMPONENTE O ACTIVIDAD: 8,3
2.4 RESUMEN NARRATIVO:	REALIZACIÓN DE ACTIVIDADES DIRIGIDAS A ATRAER TALENTO LABORAL ATRAVES DE LA BOLSA DE TRABAJO, STANDS DE RECLUTAMIENTO Y/O FERIAS DE EMPLEO FÍSICO Y DIGITAL			

3. IDENTIFICACIÓN DEL INDICADOR

3.1 NOMBRE DEL INDICADOR:	PORCENTAJE DE ACTIVIDADES REALIZADAS A ATRAER TALENTO LABORAL	3.4 TIPO:	GESTIÓN
3.2 DEFINICIÓN DEL INDICADOR:	ESTE INDICADOR MIDE EL NUMERO DE ACTIVIDADES REALIZADAS DIRIGIDAS A LOS CIUDADANOS EN BUSCA DE EMPLEO EN COORDINACIÓN CON LAS EMPRESAS DEL SECTOR EMPRESARIAL INSTALANDO STANDS, MODULOS DE RECLUTAMIENTO Y SELECCIÓN EN DIFERENTES PUNTOS DEL MUNICIPIO DE SOLIDARIDAD.	3.5 DIMENSIÓN:	EFICACIA
		3.6 SENTIDO:	ASCENDENTE
3.3 FÓRMULA:	TOTAL DE ACTIVIDADES REALIZADAS / TOTAL DE ACTIVIDADES PROGRAMADAS * 100	3.7 FRECUENCIA DE MEDICIÓN:	TRIMESTRAL
		3.8 UNIDAD DE MEDIDA DEL INDICADOR:	PORCENTAJE
3.9 MEDIOS DE VERIFICACIÓN:	LISTA DE ASISTENCIA FÍSICO Y DIGITAL DE KIOSKOS DOMOS Y FERIAS DE EMPLEO RESGUARDADA EN LA BASE DE DATOS DE LA COORDINACIÓN DEL TRABAJO Y PROMOCIÓN DEL EMPLEO EQUIPO # INVENTARIO 515104324 REPISA # 1		

3.10 LÍNEA BASE		3.11 META 2022		3.12 CÁLCULO PARA EL INDICADOR	3.13 CRITERIO DE SEMAFORIZACIÓN		
VALOR	AÑO BASE	VALOR	PORCENTAJE		VARIACIÓN RESPECTO META PROG.	RIESGO	SEMAFORO
0	2021	100			Hasta +/-	5 10 10	

4. CALENDARIO DE METAS PROGRAMADAS

METAS TRIMESTRALES		1ER TRIMESTRE	2DO TRIMESTRE	3ER TRIMESTRE	4TO TRIMESTRE	PROGRAMADO ANUAL	UNIDAD DE MEDIDA
4.1 INDICADOR	PORCENTAJE DE ACTIVIDADES REALIZADAS A ATRAER TALENTO LABORAL	25.00	25.00	25.00	25.00	100.00	PORCENTAJE
4.2 VARIABLE 1	TOTAL DE ACTIVIDADES REALIZADAS	30.00	30.00	30.00	30.00	120.00	ACTIVIDADES
4.3 VARIABLE 2	TOTAL DE ACTIVIDADES PROGRAMADAS	120.00	120.00	120.00	120.00	120.00	ACTIVIDADES

5. CALENDARIO DE METAS EJECUTADAS

METAS TRIMESTRALES		1ER TRIMESTRE	2DO TRIMESTRE	3ER TRIMESTRE	4TO TRIMESTRE	AVANCE ACUMULADO	SEMAFORO TRIMESTRAL
5.1 INDICADOR	PORCENTAJE DE ACTIVIDADES REALIZADAS A ATRAER TALENTO LABORAL	29.17	30.00	-	-	59.17	ACEPTABLE
5.2 VARIABLE 1	TOTAL DE ACTIVIDADES REALIZADAS	35.00	36.00	-	-	71.00	SEMAFORO ANUAL
5.3 VARIABLE 2	TOTAL DE ACTIVIDADES PROGRAMADAS	120.00	120.00	-	-	120.00	CRÍTICO

5.4 JUSTIFICACIONES: LA META ANUAL PROGRAMADA PARA ESTE INDICADOR ES DE 120 ACTIVIDADES LO QUE CORRESPONDE AL 100% DE LAS ACTIVIDADES PROGRAMADAS, CON LA NUEVA REACTIVACIÓN ECONOMICA LAS EMPRESAS JUNTO CON SU PERSONAL DE RECURSOS HUMANOS LLEVARON A CABO DIFERENTES ACTIVIDADES DE SELECCIÓN DE PERSONAL EN MODULOS COMO SON LOS KIOSKO, DOMO Y FERIAS DE EMPLEO EN LOS DIFERENTES PUNTO ESTRATÉGICOS DEL MUNICIPIO DE SOLIDARIDAD, LOGRANDO REALIZAR 36 ACTIVIDADES DE SELECCIÓN, CON ESTE NUMERO DE ACTIVIDADES SE SUPERO LA META PROGRAMADA LLEGANDO 59.17%

6. RESPONSABLE DIRECTO DEL INDICADOR

6.1 NOMBRE DEL RESPONSABLE:	EULALIO CIAU SUAREZ	6.2 TELÉFONO:	9843160672
6.3 CARGO Y ÁREA:	JEFE DE DEPARTAMENTO DE LA COORDINACIÓN DEL TRABAJO Y PROMOCIÓN DEL EMPLEO	6.4 CORREO ELECTRÓNICO:	COORD.EMPLEO@MUNICIPAL.SOLIDARIDAD@GMAIL.COM

[Firma]

MTRA YURI NOEMI MAYORGA NICOLAS
COORDINADORA DEL TRABAJO Y PROMOCIÓN DEL EMPLEO



H. AYUNTAMIENTO DE SOLIDARIDAD
COORDINACIÓN DEL TRABAJO
Y PROMOCIÓN DEL EMPLEO
PLAYA DEL CARMEN, QUINTANA ROO
2021 - 2024

LIC. RAUL ALEJANDRO AGUILAR ACOSTA
SECRETARIO DE DESARROLLO ECONÓMICO Y DE ATRACCION DE
INVERSIONES

