
 CÉDULA DE AVANCE DE CUMPLIMIENTO DE LOS OBJETIVOS Y METAS MUNICIPIO DE SOLIDARIDAD, QUINTANA ROO PERÍODO QUE SE INFORMA: DEL 01 DE ENERO AL 30 DE JUNIO DE 2022												
PROGRAMA PRESUPUESTARIO:		PP12 RENOVACIÓN, JUSTICIA SOCIAL Y PARTICIPACIÓN PARA TODOS.										
NIVEL MIR CON RESUMEN NARRATIVO	NOMBRE DEL INDICADOR	SENTIDO DEL INDICADOR	FRECUENCIA DE MEDICIÓN	METAS - AVANCE								JUSTIFICACIONES
				META ANUAL PROGRAMADA	ACUMULABLE SÍ/NO	PROGRAMADO Y REALIZADO EN EL PERÍODO				AVANCE DE LA META PROGRAMADA		
						1er TRIM	2o TRIM	3er TRIM	4to TRIM	TRIM	ANUAL	
F- CONTRIBUIR A BRINDAR UN TRATO INCLUSIVO, NO DISCRIMINATORIO, Y RESPETUOSO DE LOS DERECHOS HUMANOS, A LA POBLACIÓN Y LAS PERSONAS QUE VISITAN EL MUNICIPIO MEDIANTE POLÍTICAS, SERVICIOS Y TRÁMITES DEL GOBIERNO MUNICIPAL.	PORCENTAJE DE POBLACION VULNERABLE POR CARENCIAS EN EL MUNICIPIO.	ASCENDENTE	ANUAL	42	NO	0.00	0.00	-	-	0.00	N/A	EN ESTA FICHA NO SE REPORTAN AVANCES YA QUE EL INDICADOR SE MIDE ANUALMENTE.
P- EL MUNICIPIO DE SOLIDARIDAD PRESENTA UN DECREMENTO EN EL REZAGO SOCIAL	PROMEDIO DE PERSONAS QUE SE ENCUENTRA EN REZAGO SOCIAL	ASCENDENTE	ANUAL	60000	NO	0.00	0.00	-	-	0.00	N/A	EN ESTA FICHA NO SE REPORTAN AVANCES YA QUE EL INDICADOR SE MIDE ANUALMENTE.
C- 1 ACTIVIDADES DE APOYO A LA POBLACIÓN VULNERABLE REALIZADAS	PORCENTAJE DE ACTIVIDADES DE APOYO A LA POBLACIÓN VULNERABLE REALIZADAS	DESCENDENTE	TRIMESTRAL	80	SI	2.37	2.83	-	-	20.71	6.50	EN ESTA FICHA TÉCNICA LA META ANUAL PROGRAMADA PARA ESTE INDICADOR ES DE 3312 ACTIVIDADES DE APOYO. EN ESTE SEGUNDO TRIMESTRE SE REALIZARON 116 DE LOS 560 PROGRAMADOS QUE SE TENÍAN EN ESTE TRIMESTRE ALCANZANDO UN 2.83%, POR LO QUE NO SE CUMPLIÓ CON LA META PROGRAMADA, PUESTO QUE SE SOLICITÓ LA COTIZACIÓN DE PRODUCTOS (CANASTA BÁSICA) AL OFICIAL MAYOR CON ATENCIÓN AL DIRECTOR DE PATRIMONIO MUNICIPAL CON NÚMERO DE OFICIO MSOL/SISYPC/0828/2022 SIN EMBARGO NO SE RECIBIO RESPUESTA DE SU PARTE POR LO QUE NO SE PUDO ALCANZAR EL 13.66% PROGRAMADO.
A-1.1 REALIZACIÓN DE ESTUDIOS SOCIOECONÓMICOS PARA EL OTORGAMIENTO DE APOYOS SOCIALES	PORCENTAJE DE ESTUDIOS SOCIOECONÓMICOS REALIZADOS	DESCENDENTE	TRIMESTRAL	90	SI	2.66	2.96	-	-	19.29	6.24	LA META ANUAL PROGRAMADA PARA ESTE INDICADOR ES DE 90% QUE EQUIVALE A 3290 ESTUDIOS SOCIOECONOMICOS REALIZADOS, EN ESTE SEGUNDO TRIMESTRE SE REALIZARON 108 ESTUDIOS SOCIOECONOMICOS DE LOS 560 QUE SE TENIAN PROGRAMADO EN EL TRIMESTRE ALCANZANDO UN 2.96%, POR LO QUE NO SE CUMPLIÓ CON LA META PROGRAMADA, PUESTO QUE SE SOLICITÓ LA COTIZACIÓN DE PRODUCTOS (CANASTA BÁSICA) AL OFICIAL MAYOR CON ATENCIÓN AL DIRECTOR DE PATRIMONIO MUNICIPAL CON NÚMERO DE OFICIO MSOL/SISYPC/0828/2022 SIN EMBARGO NO SE RECIBIO RESPUESTA DE SU PARTE POR LO QUE NO SE PUDO ALCANZAR EL 15.34% PROGRAMADO.
A-1.2 REALIZACIÓN DE BRIGADAS DE SERVICIOS INTEGRALES EN LAS COLONIAS Y COMUNIDADES RURALES DEL MUNICIPIO DE SOLIDARIDAD	PORCENTAJE DE BRIGADAS DE SERVICIOS INTEGRALES REALIZADAS	ASCENDENTE	TRIMESTRAL	90	SI	0.00	33.33	-	-	133.32	37.03	EN ESTA FICHA TECNICA LA META ANUAL CORRESPONDE A 90% QUE EQUIVALE A 22 BRIGADAS INTEGRALES, EN ESTE SEGUNDO TRIMESTRE CORRESPONDÍA REALIZAR 6 BRIGADAS INTEGRALES, SIN EMBARGO SE REALIZARON 8 BRIGADAS DEBIDO A LA DEMANDA CIUDADANA QUE HUBO POR PARTE DE LAS COMUNIDADES Y COLONIAS DEL MUNICIPIO DE SOLIDARIDAD.


ELABORÓ
 NADIA ESTEFANÍA ÁVILA VÉJAR
 COORDINADOR


 H. AYUNTAMIENTO DE SOLIDARIDAD
 DIRECCIÓN DE EVALUACIÓN Y SEGUIMIENTO
 PLAYA DEL CARMEN, QUINTANA ROO
 2021 - 2024


 REVISÓ
 LIC. GABRIEL QUIJAN MOO
 DIR. DE EVALUACIÓN Y SEGUIMIENTO


 H. AYUNTAMIENTO DE SOLIDARIDAD
 SECRETARÍA DE PLANEACIÓN Y EVALUACIÓN
 PLAYA DEL CARMEN, QUINTANA ROO
 2021 - 2024

 AUTORIZÓ
 DRA. YARA FARIDE BRICEÑO CHABLE
 SECRETARIA DE PLANEACIÓN Y EVALUACIÓN

 CÉDULA DE AVANCE DE CUMPLIMIENTO DE LOS OBJETIVOS Y METAS MUNICIPIO DE SOLIDARIDAD, QUINTANA ROO PERÍODO QUE SE INFORMA: DEL 01 DE ENERO AL 30 DE JUNIO DE 2022												
PROGRAMA PRESUPUESTARIO:		PP12 RENOVACIÓN, JUSTICIA SOCIAL Y PARTICIPACIÓN PARA TODOS.										
NIVEL MIR CON RESUMEN NARRATIVO	NOMBRE DEL INDICADOR	SENTIDO DEL INDICADOR	FRECUENCIA DE MEDICIÓN	METAS - AVANCE								JUSTIFICACIONES
				META ANUAL PROGRAMADA	ACUMULABLE SÍ/NO	PROGRAMADO Y REALIZADO EN EL PERÍODO				AVANCE DE LA META PROGRAMADA		
						1er TRIM	2o TRIM	3er TRIM	4to TRIM	TRIM	ANUAL	
C-2 SERVICIO DE ESTANCIAS INFANTILES REACTIVADO	PORCENTAJE DE SERVICIOS BRINDADOS EN LAS ESTANCIAS INFANTILES MUNICIPALES	ASCENDENTE	TRIMESTRAL	70	SI	0.00	0.00	-	-	0.00	0.00	LA META ANUAL PROGRAMADA PARA ESTE INDICADOR ES DE 70% QUE EQUIVALE A 140 SERVICIOS, EN ESTE SEGUNDO TRIMESTRE NO SE REPORTA AVANCES YA QUE NO SE PUDO CUMPLIR CON LA META PROGRAMADA YA QUE LAS ESTANCIAS INFANTILES NO CUENTAN CON UN PRESUPUESTO DESTINADO A LAS MUCHAS NECESIDADES QUE SE HAN SOLICITADO PARA DAR EL SERVICIO ENTRE LAS GESTIONES QUE SE HAN SOLICITADO SE ENCUENTRA LA FALTA DE LUZ Y AGUA DESDE EL 2018, DONDE SE HA ENVIADO OFICIO A DIFERENTES ÁREAS Y QUIEN AL FINAL OFICIALÍA MAYOR DIO INDICACIÓN A OBRAS PÚBLICAS PARA DAR CONTINUIDAD AL TRÁMITE, QUIENES A SU VEZ NOTIFICARON QUE ESTAMOS EN ESPERA DE LA REVISIÓN DE CFE Y AGUAKAN, PARA REALIZAR LAS ADECUACIONES NECESARIAS.
A-2.1 ATENCION DE NIÑOS EN LAS ESTANCIAS INFANTILES	PORCENTAJE DE NIÑOS ATENDIDOS EN LAS ESTANCIAS INFANTILES	ASCENDENTE	TRIMESTRAL	90	NO	0.00	0.00	-	-	0.00	N/A	EN LA META ANUAL PROGRAMADA PARA ESTE INDICADOR ES DE 90% QUE EQUIVALE A 236 NIÑOS ATENDIDOS, EN ESTE SEGUNDO TRIMESTRE NO SE REPORTA AVANCES Y NO SE PUDO CUMPLIR CON LA META PROGRAMADA EN ESTE SEGUNDO TRIMESTRE NO SE REPORTA AVANCES YA QUE NO SE PUDO CUMPLIR CON LA META PROGRAMADA YA QUE LAS ESTANCIAS INFANTILES NO CUENTAN CON UN PRESUPUESTO DESTINADO A LAS MUCHAS NECESIDADES QUE SE HAN SOLICITADO PARA DAR EL SERVICIO ENTRE LAS GESTIONES QUE SE HAN SOLICITADO SE ENCUENTRA LA FALTA DE LUZ Y AGUA DESDE EL 2018, DONDE SE HA ENVIADO OFICIO A DIFERENTES ÁREAS Y QUIEN AL FINAL OFICIALÍA MAYOR DIO INDICACIÓN A OBRAS PÚBLICAS PARA DAR CONTINUIDAD AL TRÁMITE, QUIENES A SU VEZ NOTIFICARON QUE ESTAMOS EN ESPERA DE LA REVISIÓN DE CFE Y AGUAKAN, PARA REALIZAR LAS ADECUACIONES NECESARIAS.
A-2.2 REALIZACION DE ESTUDIOS SOCIECONOMICOS PARA EL SERVICIO DE ESTANCIA INFANTIL	PORCENTAJE DE ESTUDIOS SOCIECONOMICOS REALIZADOS PARA EL SERVICIO DE ESTANCIA INFANTIL	ASCENDENTE	TRIMESTRAL	90	SI	0.00	0.00	-	-	0.00	0.00	EN LA META ANUAL PROGRAMADA PARA ESTE INDICADOR ES DE 90% QUE EQUIVALE A 236 ESTUDIOS SOCIECONÓMICOS, EN ESTE SEGUNDO TRIMESTRE NO SE REPORTA AVANCES Y NO SE PUDO CUMPLIR CON LA META PROGRAMADA EN ESTE SEGUNDO TRIMESTRE NO SE REPORTA AVANCES YA QUE NO SE PUDO CUMPLIR CON LA META PROGRAMADA YA QUE LAS ESTANCIAS INFANTILES NO CUENTAN CON UN PRESUPUESTO DESTINADO A LAS MUCHAS NECESIDADES QUE SE HAN SOLICITADO PARA DAR EL SERVICIO ENTRE LAS GESTIONES QUE SE HAN SOLICITADO SE ENCUENTRA LA FALTA DE LUZ Y AGUA DESDE EL 2018, DONDE SE HA ENVIADO OFICIO A DIFERENTES ÁREAS Y QUIEN AL FINAL OFICIALÍA MAYOR DIO INDICACIÓN A OBRAS PÚBLICAS PARA DAR CONTINUIDAD AL TRÁMITE, QUIENES A SU VEZ NOTIFICARON QUE ESTAMOS EN ESPERA DE LA REVISIÓN DE CFE Y AGUAKAN, PARA REALIZAR LAS ADECUACIONES NECESARIAS.

ELABORÓ
 NADIA ESTEFANÍA ÁVILA VÉJAR
 COORDINADOR

H. AYUNTAMIENTO DE SOLIDARIDAD
 DIRECCIÓN DE EVALUACIÓN Y
 SEGUIMIENTO
 PLAYA DEL CARMEN, QUINTANA ROO
 2021 - 2024

REVISÓ
 LIC. GABRIEL QUIJAN MOO
 DIR. DE EVALUACIÓN Y SEGUIMIENTO

H. AYUNTAMIENTO DE SOLIDARIDAD
 SECRETARÍA DE PLANEACIÓN Y
 EVALUACIÓN
 PLAYA DEL CARMEN, QUINTANA ROO
 2021 - 2024

AUTORIZÓ
 DRA. YARA FARIDE BRICEÑO CHABLE
 SECRETARIA DE PLANEACIÓN Y EVALUACIÓN



CÉDULA DE AVANCE DE CUMPLIMIENTO DE LOS OBJETIVOS Y METAS
MUNICIPIO DE SOLIDARIDAD, QUINTANA ROO
PERÍODO QUE SE INFORMA: DEL 01 DE ENERO AL 30 DE JUNIO DE 2022

PROGRAMA PRESUPUESTARIO:	PP12 RENOVACIÓN, JUSTICIA SOCIAL Y PARTICIPACIÓN PARA TODOS.															
NIVEL MIR CON RESUMEN NARRATIVO	NOMBRE DEL INDICADOR	SENTIDO DEL INDICADOR	FRECUENCIA DE MEDICIÓN	METAS - AVANCE								JUSTIFICACIONES				
				META ANUAL PROGRAMADA	ACUMULABLE SI/NO	PROGRAMADO Y REALIZADO EN EL PERÍODO				AVANCE DE LA META PROGRAMADA						
						1er TRIM	2o TRIM	3er TRIM	4to TRIM	TRIM	ANUAL					
C-3 APOYOS DE MEJORAMIENTO A LA VIVIENDA A LAS PERSONAS CON CARENCIAS EN CALIDAD, ESPACIOS Y ACCESO A SERVICIOS BÁSICOS EN LA VIVIENDA ENTREGADOS	PORCENTAJE DE APOYOS DE MEJORAMIENTO A LA VIVIENDA ENTREGADOS	ASCENDENTE	TRIMESTRAL	70	SI	2.77	0.00	-	-	0.00	3.95	LA META ANUAL PROGRAMADA PARA ESTA FICHA TECNICA CORRESPONDE A UN 70% QUE EQUIVALEN A 1070 APOYOS DE MEJORAMIENTO A LA VIVIENDA , EN ESTE SEGUNDO TRIMESTRE NO SE REPORTO NINGUN AVANCE PUESTO QUE SE SOLICITÓ LA COTIZACIÓN DE PRODUCTOS (LAMINAS Y TINACOS) AL OFICIAL MAYOR CON ATENCIÓN AL DIRECTOR DE PATRIMONIO MUNICIPAL CON NÚMERO DE OFICIO MSOL/SISYPC/0828/2022 SIN EMBARGO NO SE RECIBIO RESPUESTA DE SU PARTE POR LO QUE NO SE PUDO ALCANZAR EL 3.87% PROGRAMADO.				
						2.58	3.87	30.65	31.94							
A-3.1 REALIZACIÓN DE ESTUDIOS SOCIOECONÓMICOS	PORCENTAJE DE ESTUDIOS SOCIOECONÓMICOS REALIZADOS	ASCENDENTE	TRIMESTRAL	90	SI	3.58	0.00	-	-	0.00	3.97		LA META ANUAL PROGRAMADA PARA ESTA FICHA TECNICA CORRESPONDE A UN 70% QUE EQUIVALEN A 1070 APOYOS DE MEJORAMIENTO A LA VIVIENDA , EN ESTE SEGUNDO TRIMESTRE NO SE REPORTO NINGUN AVANCE PUESTO QUE SE SOLICITÓ LA COTIZACIÓN DE PRODUCTOS (LAMINAS Y TINACOS)AL OFICIAL MAYOR CON ATENCIÓN AL DIRECTOR DE PATRIMONIO MUNICIPAL CON NÚMERO DE OFICIO MSOL/SISYPC/0828/2022 SIN EMBARGO NO SE RECIBIO RESPUESTA DE SU PARTE POR LO QUE NO SE PUDO ALCANZAR EL 5% PROGRAMADO.			
						3.33	5.00	39.58	41.25							
C-4 COMITÉS VECINALES Y/O OBRA CONFORMADOS.	PORCENTAJE DE COMITÉS VECINALES Y/O OBRA CONFORMADOS	ASCENDENTE	TRIMESTRAL	85	SI	2.88	22.68	-	-	133.96	30.07			LA META ANUAL DEL 85 % EQUIVALE A 266 COMITES PROGRAMADOS, EN ESTE TRIMESTRE SE CONFORMARON 71 COMITÉS DE OBRA, REBASANDO LA META PROGRAMADA DEL 16.93% DEL SEGUNDO TRIMESTRE ALCANZANDO UN 22.68% DEBIDO A LOS PROYECTOS DE INFRAESTRUCTURA QUE SE LLEVARÓN ACABO POR PARTE DEL II. AYUNTAMIENTO DE SOLIDARIDAD.		
						2.88	16.93	32.59	32.59							
A-4.1 REALIZACIÓN DE ACTIVIDADES PARA EL FOMENTO A LA PARTICIPACIÓN CIUDADANA	PORCENTAJE DE ACTIVIDADES REALIZADAS PARA EL FOMENTO A LA PARTICIPACIÓN CIUDADANA	ASCENDENTE	TRIMESTRAL	85	SI	6.18	5.78	-	-	43.98	14.07				LA META ANUAL DEL 85% EQUIVALE A 1294 ACTIVIDADES PARA EL FOMENTO A LA PARTICIPACIÓN CIUDADANA. PARA EL SEGUNDO TRIMESTRE SE PROGRAMO UNA META DEL 13.14% SIN EMBARGO, EN ESTE TRIMESTRE SE REALIZARON 88 ACTIVIDADES PARA EL FOMENTO A LA PARTICIPACIÓN CIUDADANA LA CUAL NO SE LLEGÓ A LA META PROGRAMADA, AL CANZANDO 5.78% DEBIDO A LA VEDA LECTORAL.	
						6.18	13.14	32.85	32.85							
C-5 ACTIVIDADES DE LA DIRECCIÓN DE PARTICIPACIÓN CIUDADANA EJECUTADAS	PORCENTAJE DE ACTIVIDADES REALIZADAS PARA EL FOMENTO A LA PARTICIPACIÓN CIUDADANA	ASCENDENTE	TRIMESTRAL	80	SI	24.29	0.00	-	-	0.00	30.36					LA META ANUAL DEL 80 % EQUIVALE A 115 ACTIVIDADES , ESTE TRIMESTRE SE REALIZARON 0 ACTIVIDADES, LLEGANDO AL 00.00% DE META PROGRAMADA , DEBIDO A LA VEDA ELECTORAL NO SE PROGRAMO ACTIVIDADES
						24.29	0.00	38.10	38.10							
A-5.1 VINCULACIÓN INTERINSTITUCIONAL EN FOMENTO A LA PARTICIPACIÓN CIUDADANA	PORCENTAJE DE VINCULACIÓN INTERINSTITUCIONAL EN FOMENTO A LA PARTICIPACIÓN CIUDADANA	ASCENDENTE	TRIMESTRAL	80	SI	15.34	0.00	-	-	0.00	19.17	LA META ANUAL DEL 80 % EQUIVALE A 151 VINCULACIONES INTERINSTITUCIONAL EN FOMENTO A LA PARTICIPACIÓN CIUDADANA, ESTE TRIMESTRE SE REALIZARON 0 VINCULACIONES LLEGANDO A LA META PROGRAMADA DE 00.00%.PARA EL SEGUNDO TRIMESTRE, DEBIDO A LA VEDA ELECTORAL NO SE PROGRAMO ACTIVIDAD				
						15.34	0.00	42.33	42.33							

[Handwritten signature]



H. AYUNTAMIENTO DE SOLIDARIDAD
DIRECCIÓN DE EVALUACIÓN Y SEGUIMIENTO
PLAYA DEL CARMEN, QUINTANA ROO
2021 - 2024

REVISÓ
LIC. GABRIEL QUIJAN MOO
 DIR. DE EVALUACIÓN Y SEGUIMIENTO

[Handwritten signature]




H. AYUNTAMIENTO DE SOLIDARIDAD
SECRETARÍA DE PLANEACIÓN Y EVALUACIÓN
PLAYA DEL CARMEN, QUINTANA ROO
2021 - 2024

AUTORIZÓ
DRA. YARA FARIDE BRICEÑO CHABLE
 SECRETARIA DE PLANEACIÓN Y EVALUACIÓN

[Handwritten signature]

ELABORÓ
NADIA ESTEFANÍA ÁVILA VÉJAR
 COORDINADOR

 CÉDULA DE AVANCE DE CUMPLIMIENTO DE LOS OBJETIVOS Y METAS MUNICIPIO DE SOLIDARIDAD, QUINTANA ROO PERÍODO QUE SE INFORMA: DEL 01 DE ENERO AL 30 DE JUNIO DE 2022												
PROGRAMA PRESUPUESTARIO:	PP12 RENOVACIÓN, JUSTICIA SOCIAL Y PARTICIPACIÓN PARA TODOS.											
NIVEL MIR CON RESUMEN NARRATIVO	NOMBRE DEL INDICADOR	SENTIDO DEL INDICADOR	FRECUENCIA DE MEDICIÓN	META ANUAL PROGRAMADA	ACUMULABLE SÍ/NO	METAS - AVANCE				AVANCE DE LA META PROGRAMADA		JUSTIFICACIONES
						PROGRAMADO Y REALIZADO EN EL PERÍODO				TRIM	ANUAL	
						1er TRIM	2o TRIM	3er TRIM	4to TRIM			
C-6 MECANISMOS COADYUVANTES A LA PARTICIPACIÓN CIUDADANA DIFUNDIDOS	PORCENTAJE DE MECANISMOS COADYUVANTES A LA PARTICIPACIÓN CIUDADANA DIFUNDIDOS	ASCENDENTE	TRIMESTRAL	80	SI	20.00	6.67	-	-	100.00	33.33	LA META ANUAL DEL 80 % EQUIVALE A 12 ACCIONES DE DIFUSIÓN PROGRAMADAS , ESTE TRIMESTRE SE REALIZARON 1 DIFUSIONES ALCANZANDO EL 6.67% PROGRAMADO. DANDO CUMPLIMIENTO A NUESTRAS METAS.
A-6.1 ELABORACIÓN DE MANUALES DE LA DIRECCIÓN DE PARTICIPACIÓN CIUDADANA	PORCENTAJE DE MANUALES ELABORADOS	ASCENDENTE	TRIMESTRAL	80	SI	0.00	20.00	-	-	100.00	25.00	LA META ANUAL DEL 80 % EQUIVALE A 4 MANUALES. LA META PROGRAMADA PARA ESTE TRIMESTRE ES DEL 20% EQUIVALENTE A UN MANUAL Y SE LLEVÓ A CABO UN SOLO MANUAL LLEGANDO A LA META PROGRAMADA PREVISTA.
A-6.2 ATENCIÓN A LAS SOLICITUDES DE LA CIUDADANIA	PORCENTAJE DE SOLICITUDES DE LA CIUDADANIA ATENDIDAS	ASCENDENTE	TRIMESTRAL	80	SI	20.45	8.11	-	-	68.38	35.70	LA META ANUAL DEL 80 % EQUIVALE A 1174 SOLICITUDES ATENDIDAS. PARA EL SEGUNDO TRIMESTRE SE PROGRAMO UNA META DE 11.86% SIN EMBARGO, ESTE TRIMESTRE SE REALIZARON 119 SOLICITUDES ATENDIDAS ALCANZANDO UN 8.11% DE LO PROGRAMADO DEBIDO A LA VEDA ELECTORAL EN EL MUNICIPIO.
C-7 BIBLIOTECAS PÚBLICAS REACTIVADAS	PORCENTAJE DE BIBLIOTECAS PÚBLICAS REACTIVADAS	REGULAR	TRIMESTRAL	100	NO	100.00	100.00	-	-	100.00	N/A	EN ESTA META DEL 100% QUE EQUIVALE A LAS TRES BIBLIOTECAS PÚBLICAS, EN ESTE SEGUNDOTRIMESTRE SE MANTUVIERON ABIERTAS LAS TRES BIBLIOTECAS BRINDANDO ACTIVIDADES Y SERVICIOS ALCANZÓ DE ESTA MANERA LA META ESTABLECIDA PARA ESTER TRIMESTRE.
A-7.1 REALIZACIÓN DE GESTIONES PARA LA ADECUADA INFRAESTRUCTURA Y EQUIPAMIENTO PARA UN MEJOR SERVICIO Y ACTIVIDADES EN LAS TRES BIBLIOTECAS PÚBLICAS	PORCENTAJE DE GESTIONES REALIZADAS	ASCENDENTE	TRIMESTRAL	80	SI	20.00	20.00	-	-	100.00	50.00	LA META ANUAL DE ESTE INDICADOR DEL 80% EQUIVALE A 4 GESTIONES, PARA ESTE 2DO TRIMESTRE SE PROGRAMO UN 20% QUE EQUIVALE A 1 GESTIÓN REALIZADA POR LO QUE SE REALIZÓ LA GESTIÓN QUE SE TENÍA PROGRAMADA ALCANZANDO EL 20% PROGRAMADO.
C-8 SOLICITUDES DE MANTENIMIENTO Y EQUIPAMIENTO DE LAS ESCUELAS PÚBLICAS Y PROGRAMAS ADMINISTRATIVOS DE LA DIRECCIÓN DE EDUCACIÓN REALIZADAS	PORCENTAJE DE GESTIONES REALIZADAS	ASCENDENTE	TRIMESTRAL	50	SI	17.89	9.11	-	-	88.18	54.00	LA META ANUAL DE 50% EQUIVALE A 450 GESTIONES. PARA EL SEGUNDO TRIMESTRE SE PROGRAMO UN 10.33% EQUIVALENTE A 93 GESTIONES SIN EMBARGO, SE REALIZARON 82 GESTIONES ADMINISTRATIVAS TENIENDO UN RESULTADO DE 9.11% EQUIVALENTE A 82 GESTIONES POR LO QUE NO SE LLEGO A LA META PROGRAMADA DADO QUE NO HUBO TANTAS SOLICITUDES POR PARTE DE LAS ESCUELAS.
A-8.1 ATENCIÓN DE SOLICITUDES DE MANTENIMIENTO Y EQUIPAMIENTO PARA LAS ESCUELAS PÚBLICAS Y UNIDADES ADMINISTRATIVAS.	PORCENTAJE DE SOLICITUDES ATENDIDAS	ASCENDENTE	TRIMESTRAL	70	NO	100.00	84.15	-	-	84.15	N/A	LA META ANUAL DE 70% EQUIVALE A 420 SOLICITUDES PROYECTADAS A ATENDER. EN ESTE SEGUNDO TRIMESTRE SE RECIBIERON 82 SOLICITUDES Y SE ATENDIERON 69 DEBIDO A FALTA DE INSUMOS PARA ATENDER CIERTAS SOLICITUDES RESULTANDO EN UN 84.15%. ES IMPORTANTE MENCIONAR QUE ESTE INDICADOR MIDE LAS SOLICITUDES ATENDIDAS ENTRE LAS SOLICITUDES RECIBIDAS POR LO QUE EL SEMAFORIZACIÓN TRIMESTRAL EN CRÍTILO NO CORRESPONDE AL RESULTADO PROGRAMADO.

ELABORÓ
 NADIA ESTEFANÍA ÁVILA VÉJAR
 COORDINADOR


 H. AYUNTAMIENTO DE SOLIDARIDAD
 DIRECCIÓN DE EVALUACIÓN Y
 SEGUIMIENTO
 PLAYA DEL CARMEN, QUINTANA ROO
 2021 - 2024

REVISÓ
 LIC. GABRIEL QUIJAN MOO
 DIR. DE EVALUACIÓN Y SEGUIMIENTO


 H. AYUNTAMIENTO DE SOLIDARIDAD
 SECRETARÍA DE PLANEACIÓN Y
 EVALUACIÓN
 PLAYA DEL CARMEN, QUINTANA ROO
 2021 - 2024

AUTORIZÓ
 DRA. YARA FARIDE BRICEÑO CHABLE
 SECRETARIA DE PLANEACIÓN Y EVALUACIÓN


CÉDULA DE AVANCE DE CUMPLIMIENTO DE LOS OBJETIVOS Y METAS
MUNICIPIO DE SOLIDARIDAD, QUINTANA ROO
PERÍODO QUE SE INFORMA: DEL 01 DE ENERO AL 30 DE JUNIO DE 2022

PROGRAMA PRESUPUESTARIO: PP12 RENOVACIÓN, JUSTICIA SOCIAL Y PARTICIPACIÓN PARA TODOS.

NIVEL MIR CON RESUMEN NARRATIVO	NOMBRE DEL INDICADOR	SENTIDO DEL INDICADOR	FRECUENCIA DE MEDICIÓN	METAS - AVANCE								JUSTIFICACIONES
				META ANUAL PROGRAMADA	ACUMULABLE SÍ/NO	PROGRAMADO Y REALIZADO EN EL PERÍODO				AVANCE DE LA META PROGRAMADA		
						1er TRIM	2o TRIM	3er TRIM	4to TRIM	TRIM	ANUAL	
C-9 ACTIVIDADES EDUCADORAS REALIZADAS	PORCENTAJE DE ACTIVIDADES EDUCADORAS REALIZADAS.	ASCENDENTE	TRIMESTRAL	70	SI	16.67	16.67	-	-	100.00	47.62	EN ESTA META DEL 70% QUE EQUIVALE A 4 ACTIVIDADES PROGRAMADAS A REALIZAR. EN ESTE SEGUNDO TRIMESTRE SE PROGRAMÓ 1 ACTIVIDAD Y SE LLEVO A CABO EN TIEMPO Y FORMA; ESTO FUE POSIBLE POR QUE SE TRABAJO DE MANERA COORDINADA CON TODAS LAS AREAS CORRESPONDIENTE ALCANZANDO UN AVANCE DEL 16.67%.
						16.67	16.67	33.33	16.67			
A-9.1 IMPLEMENTACIÓN DE ASESORÍAS Y PLÁTICAS A CIUDADANOS Y AUTORIDADES DEL MUNICIPIO DE SOLIDARIDAD	PORCENTAJE DE ASESORIAS, PLÁTICAS A CIUDADANOS Y AUTORIDADES DE SOLIDARIDAD	ASCENDENTE	TRIMESTRAL	70	SI	20.00	20.00	-	-	150.03	57.14	LA META ANUAL DEL 70% EQUIVALE A 21 ACTIVIDADES QUE PUEDEN SER "CONFERENCIAS, REUNIONES DE TRABAJO, TALLERES, CURSOS VIRTUALES". PARA ESTE SEGUNDO TRIMESTRE SE PROGRAMARON 4 DE ESAS ACTIVIDADES Y SE REALIZARON 6 SUPERANDO LA META PROGRAMADA TENIENDO UN RESULTADO DE 20% DEBIDO AL INTERES QUE TUVIERON ESTAS ACTIVIDADES EN LA CIUDADANÍA.
						26.67	13.33	16.67	13.33			
C-10 CENTROS COMUNITARIOS REACTIVADOS	PORCENTAJE DE CENTROS COMUNITARIOS REACTIVADOS	ASCENDENTE	SEMESTRAL	100	NO	0.00	100.00	-	-	100.00	N/A	LA META ANUAL ES DEL 100% QUE EQUIVALE A 7 CENTROS DE DESARROLLO COMUNITARIOS REACTIVADOS, EN ESTE SEGUNDO TRIMESTRE DEL 2022, SE HAN REALIZADO CURSOS INTENSIVOS EN CADA UNO DE LOS CENTROS COMUNITARIOS POR LO QUE SE LLEGO A LA META PROGRAMADA DE 100%.
						0.00	100.00	0.00	100.00			
A-10.1 IMPARTICIÓN DE CURSOS Y TALLERES	PORCENTAJE DE CURSOS Y TALLERES	ASCENDENTE	TRIMESTRAL	100	SI	20.00	20.00	-	-	80.00	40.00	LA META ANUAL ES DEL 100% QUE EQUIVALE A 100 CURSOS O TALLERES PROGRAMADOS EN LOS CENTROS DE DESARROLLO COMUNITARIOS, EN ESTE SEGUNDO TRIMESTRE DEL 2022, SE CONTINUARON CON 20 CURSOS /TALLERES CON LA PARTICIPACIÓN DE MAESTROS DE MANERA VOLUNTARIA ENTRE LOS 7 CENTROS COMUNITARIOS, DANDO UN RESULTADO DE 20% ESTE TRIMESTRE.
						25.00	25.00	25.00	25.00			
C-11 SERVICIOS EN ATENCIÓN MÉDICA OTORGADOS	PORCENTAJE DE SERVICIOS EN ATENCIÓN MÉDICA OTORGADOS	ASCENDENTE	TRIMESTRAL	80	SI	20.05	19.91	-	-	99.59	49.95	LA META ANUAL DE 80% EQUIVALE A 66900 ATENCIONES MÉDICAS OTORGADAS. EN ESTE SEGUNDO TRIMESTRE SE OTORGARON 16,649 ATENCIONES EQUIVALENTE AL 19.91 % LO CUAL NO SE ALCANZA LA META PROGRAMADA, DEBIDO A QUE LA CIUDADANÍA NO SOLICITÓ TANTAS ATENCIONES COMO SE HABÍA ESPERADO.
						20.05	19.99	19.98	19.97			
A-11.1 ATENCIÓN EN MEDICINA ESPECIALIZADA	PORCENTAJE DE ATENCIÓN EN MEDICINA ESPECIALIZADA REALIZADA	ASCENDENTE	TRIMESTRAL	80	SI	19.89	25.63	-	-	128.15	56.90	LA META ANUAL DE 80% EQUIVALE A 12800 ATENCIONES EN MEDICINA ESPECIALIZADA. EN ESTE SEGUNDO TRIMESTRE SE OTORGARON 4,101 ATENCIONES EQUIVALENTE AL 25.63 % SUPERANDO LA META TRIMESTRAL PROGRAMADA, DEBIDO A QUE LA CIUDADANÍA SOLICITÓ MÁS ATENCIONES DE LO PROGRAMADO.
						19.89	20.00	20.06	20.05			



ELABORÓ
NADIA ESTEFANÍA ÁVILA VÉJAR
COORDINADOR


H. AYUNTAMIENTO DE SOLIDARIDAD
DIRECCIÓN DE EVALUACIÓN Y SEGUIMIENTO
PLAYA DEL CARMEN, QUINTANA ROO
2021 - 2024


REVISÓ
LIC. GABRIEL QUIJAN MOO
DIR. DE EVALUACIÓN Y SEGUIMIENTO


H. AYUNTAMIENTO DE SOLIDARIDAD
SECRETARÍA DE PLANEACIÓN Y EVALUACIÓN
PLAYA DEL CARMEN, QUINTANA ROO
2021 - 2024

AUTORIZÓ
DRA. YARA PARIDE BRICEÑO CHABLE
SECRETARÍA DE PLANEACIÓN Y EVALUACIÓN

 CÉDULA DE AVANCE DE CUMPLIMIENTO DE LOS OBJETIVOS Y METAS MUNICIPIO DE SOLIDARIDAD, QUINTANA ROO PERÍODO QUE SE INFORMA: DEL 01 DE ENERO AL 30 DE JUNIO DE 2022												
PROGRAMA PRESUPUESTARIO:	PP12 RENOVACIÓN, JUSTICIA SOCIAL Y PARTICIPACIÓN PARA TODOS.											
NIVEL MIR CON RESUMEN NARRATIVO	NOMBRE DEL INDICADOR	SENTIDO DEL INDICADOR	FRECUENCIA DE MEDICIÓN	METAS - AVANCE								JUSTIFICACIONES
				META ANUAL PROGRAMADA	ACUMULABLE SÍ/NO	PROGRAMADO Y REALIZADO EN EL PERÍODO				AVANCE DE LA META PROGRAMADA		
						1er TRIM	2o TRIM	3er TRIM	4to TRIM	TRIM	ANUAL	
A-11.2 REALIZACIÓN DE ACTIVIDADES PARA PROMOCIÓN A LA SALUD	PORCENTAJE DE ACTIVIDADES DE PROMOCIÓN A LA SALUD REALIZADAS	ASCENDENTE	TRIMESTRAL	80	SI	21.82	21.82	-	-	100.00	54.55	LA META ANUAL DE 80% EQUIVALE A 44 ACTIVIDADES EN PROMOCIÓN A LA SALUD. EN ESTE SEGUNDO TRIMESTRE SE REALIZARON 12 ACTIVIDADES ALCANZANDO LA META TRIMESTRAL DE 21.82% PROGRAMADA.
A-11.3 GESTIÓN DE ACTIVIDADES PARA EL MANTENIMIENTO DE LOS CENTROS DE SALUD	PORCENTAJE DE ACTIVIDADES DE GESTIÓN EN MANTENIMIENTO DE LOS CENTROS DE SALUD REALIZADAS	ASCENDENTE	TRIMESTRAL	80	SI	20.00	20.00	-	-	100.00	50.00	LA META ANUAL DE 80% EQUIVALE A 40 ACTIVIDADES DE GESTIÓN. EN ESTE SEGUNDO TRIMESTRE SE REALIZARON 10 ACTIVIDADES ALCANZANDO LA META TRIMESTRAL DE 20% PROGRAMADA.
C-12 ATENCIONES EN SALUD MENTAL OTORGADAS	PORCENTAJE DE ATENCIONES EN SALUD MENTAL OTORGADA	ASCENDENTE	TRIMESTRAL	80	SI	20.21	17.95	-	-	89.75	47.70	LA META ANUAL DE 80% EQUIVALE A 7640 ATENCIONES EN SALUD MENTAL OTORGADAS. EN ESTE SEGUNDO TRIMESTRE SE OTORGARON 1714 ATENCIONES ALCANZANDO LA META TRIMESTRAL DE 17.95 % POR LO QUE NO SE LLEGÓ A LA META PROGRAMADA DE 20% DEBIDO A LA POCA SOLICITUD DE LA CIUDADANÍA.
A-12.1 ATENCIÓN ESPECIALIZADA EN SALUD MENTAL	PORCENTAJE DE ATENCIÓN ESPECIALIZADA OTORGADA EN SALUD MENTAL	ASCENDENTE	TRIMESTRAL	80	SI	19.71	21.88	-	-	108.80	51.98	LA META ANUAL DE 80% EQUIVALE A 3620 ATENCIONES EN SALUD MENTAL ESPECIALIZADA OTORGADAS. EN ESTE SEGUNDO TRIMESTRE SE OTORGARON 990 ATENCIONES ALCANZANDO LA META TRIMESTRAL DE 21.88% SUPERANDO EL 20.11% PROGRAMADO DEBIDO A QUE LA CIUDADANÍA SOLICITO MÁS SERVICIOS DE LO PROGRAMADO.
A-12.2 REALIZACIÓN DE ACTIVIDADES DE EXTRAMUROS EN SALUD MENTAL	PORCENTAJE DE ACTIVIDADES DE EXTRAMURO DE SALUD MENTAL REALIZADAS	ASCENDENTE	TRIMESTRAL	80	SI	20.38	23.24	-	-	118.45	54.52	LA META ANUAL DE 80% EQUIVALE A 420 ACTIVIDADES DE EXTRAMURO EN SALUD MENTAL REALIZADAS. EN ESTE SEGUNDO TRIMESTRE SE PROGRAMO UN 19.62% Y SE REALIZARON 122 ACTIVIDADES SUPERANDO LA META PROGRAMADA CON 23.24%, DEBIDO A LAS NECESIDADES QUE PRESENTO LA CIUDADANÍA.
C-13 BRIGADAS REALIZADAS EN COLONIAS Y COMUNIDADES DE DIFÍCIL ACCESO A LA SALUD	PORCENTAJE DE BRIGADAS DE SALUD REALIZADAS	ASCENDENTE	TRIMESTRAL	80	SI	10.00	23.85	-	-	100.00	42.31	LA META ANUAL DE 80% EQUIVALE A 208 BRIGADAS REALIZADAS. EN ESTE SEGUNDO TRIMESTRE SE PROGRAMO UNA META DE 23.85 Y SE REALIZARON 62 BRIGADAS ALCANZANDO LA META TRIMESTRAL DE 23.85% PROGRAMADA.
A-13.1 ATENCIÓN EN SALUD EN LAS COMUNIDADES Y COLONIAS DE DIFÍCIL ACCESO	PORCENTAJE DE ATENCIONES REALIZADAS EN LAS COMUNIDADES Y COLONIAS DE DIFÍCIL ACCESO	ASCENDENTE	TRIMESTRAL	80	SI	20.91	40.38	-	-	204.55	76.61	LA META ANUAL DE 80% EQUIVALE A 1640 ATENCIONES EN COMUNIDADES Y COLONIAS. EN ESTE SEGUNDO TRIMESTRE SE REALIZARON 7390 ATENCIONES QUE EQUIVALE AL 40.38% SUPERANDO LA PROGRAMADA ORIGINAL DE 19.74%, DEBIDO A QUE LA PARTICIPACIÓN DE LA CIUDADANÍA FUE SUPERIOR.

[Handwritten signature]



H. AYUNTAMIENTO DE SOLIDARIDAD
 DIRECCIÓN DE EVALUACIÓN Y SEGUIMIENTO
 PLAYA DEL CARMEN, QUINTANA ROO
 2021 - 2024


ELABORÓ
 NADIA ESTEFANÍA ÁVILA VÉJAR
 COORDINADOR

[Handwritten signature]
 LIC. GABRIEL QUINN MOO
 DIR. DE EVALUACIÓN Y SEGUIMIENTO



H. AYUNTAMIENTO DE SOLIDARIDAD
 SECRETARÍA DE PLANEACIÓN Y EVALUACIÓN
 PLAYA DEL CARMEN, QUINTANA ROO
 2021 - 2024

[Handwritten signature]
 AUTORIZÓ
 DRA. YARA FARIDE BRICEÑO CHABLE
 SECRETARIA DE PLANEACIÓN Y EVALUACIÓN

 <p style="text-align: center;">CÉDULA DE AVANCE DE CUMPLIMIENTO DE LOS OBJETIVOS Y METAS MUNICIPIO DE SOLIDARIDAD, QUINTANA ROO PERÍODO QUE SE INFORMA: DEL 01 DE ENERO AL 30 DE JUNIO DE 2022</p>												
PROGRAMA PRESUPUESTARIO:	PP12 RENOVACIÓN, JUSTICIA SOCIAL Y PARTICIPACIÓN PARA TODOS.											
NIVEL MIR CON RESUMEN NARRATIVO	NOMBRE DEL INDICADOR	SENTIDO DEL INDICADOR	FRECUENCIA DE MEDICIÓN	METAS - AVANCE								JUSTIFICACIONES
				META ANUAL PROGRAMADA	ACUMULABLE SÍ/NO	PROGRAMADO Y REALIZADO EN EL PERÍODO				AVANCE DE LA META PROGRAMADA		
						1er TRIM	2o TRIM	3er TRIM	4to TRIM	TRIM	ANUAL	
C-14 ATENCIONES REALIZADAS PARA EL CONTROL DE LA POBLACIÓN CANINA Y FELINA	PORCENTAJE DE ATENCIONES REALIZADAS PARA EL CONTROL DE LA POBLACION CANINA Y FELINA	ASCENDENTE	TRIMESTRAL	80	SI	62.96	6.96	-	-	117.36	87.40	LA META ANUAL DE 80% EQUIVALE A 540 ATENCIONES REALIZADAS PARA EL CONTROL DE LA POBLACIÓN CANINA Y FELINA. EN ESTE SEGUNDO TRIMESTRE SE REALIZARON 47 ATENCIONES ALCANZANDO LA META TRIMESTRAL DE 6.96% SUPERANDO LA PROGRAMADA ORIGINAL DE 5.93 DEBIDO A LA DEMANDA DE LA CIUDADANÍA.
A-14.1 APLICACIÓN DE VACUNAS A LA POBLACIÓN CANINA Y FELINA	PORCENTAJE DE VACUNAS Y MEDICAMENTOS APLICADOS A LA POBLACIÓN CANINA Y FELINA	ASCENDENTE	TRIMESTRAL	80	SI	1.50	4.19	-	-	5.66	7.11	LA META ANUAL DE 80% EQUIVALE A 16000 VACUNAS Y MEDICAMENTOS APLICADOS. EN ESTE SEGUNDO TRIMESTRE SE APLICARON 837 VACUNAS Y MEDICAMENTOS QUE EQUIVALE A 4.19% POR LO QUE NO ALCANZO LA META PROGRAMADA ORIGINAL DE 74%, DEBIDO A QUE NO HUBO LAS SOLICITUDES NECESARIAS PARA LLEVAR A CABO UNA CAMPAÑA.
A-14.2 PROMOCIÓN DE ACTIVIDADES ENFOCADAS AL ADECUADO CUIDADO DE LOS CANINOS Y FELINOS	PORCENTAJE DE ACTIVIDADES DE PROMOCIÓN AL ADECUADO CUIDADO DE LOS CANINOS Y FELINOS	ASCENDENTE	TRIMESTRAL	80	SI	20.00	20.00	-	-	100.00	50.00	LA META ANUAL DE 80% EQUIVALE A 4 ACTIVIDADES DE PROMOCIÓN EN EL ADECUADO CUIDADO DE LOS CANINOS Y FELINOS. EN ESTE SEGUNDO TRIMESTRE SE REALIZARON 4 ACTIVIDADES DE PROMOCIÓN LA META TRIMESTRAL DE 20% PROGRAMADA.
C- 15 ACCIONES REALIZADAS PARA LA ELIMINACIÓN DE CRIADERO DE MOSCOS	PORCENTAJE DE ACTIVIDADES REALIZADAS PARA LA ELIMINACIÓN DE CRIADERO DE MOSCOS	ASCENDENTE	TRIMESTRAL	80	SI	27.69	23.08	-	-	150.06	63.46	LA META ANUAL DE 80% EQUIVALE A 52 NÚMERO DE COLONIAS VISITADAS. EN ESTE SEGUNDO TRIMESTRE SE REALIZARON 15 COLONIAS, 23.08% POR LO QUE SUPERO LA META TRIMESTRAL PROGRAMADA DE 15.38%, DEBIDO AL AUMENTO DE MOSCO QUE SE PRESENTO EN LAS COLONIAS VISITADAS.
A-15.1 REALIZACIÓN DE ACCIONES PARA EL LEVANTAMIENTO DE CACHARROS EN LAS COLONIAS Y COMUNIDADES DEL MUNICIPIO DE SOLIDARIDAD	PORCENTAJE DE LEVANTAMIENTO DE CACHARROS EN LAS COLONIAS Y COMUNIDADES	ASCENDENTE	TRIMESTRAL	80	SI	18.34	0.04	-	-	0.19	22.97	LA META ANUAL DE 80% EQUIVALE A 506100 DE TONELAJE LEVANTADO DE CACHARROS EN LAS COLONIAS Y COMUNIDADES. EN ESTE SEGUNDO TRIMESTRE SE LEVANTARON 249.93 TONELADAS QUE EQUIVALE AL .04%, NO SE LOGRO LA META TRIMESTRAL DE 20.55%, DADO A LA POCA SOLICITUD DE LA CIUDADANIA.
C-16 PROGRAMAS DE EDUCACIÓN Y CULTURA DE IGUALDAD DE GÉNERO REALIZADOS	PORCENTAJE DE PROGRAMAS REALIZADOS DE EDUCACIÓN Y CULTURA DE IGUALDAD DE GÉNERO	ASCENDENTE	TRIMESTRAL	70	SI	17.50	17.50	-	-	100.00	50.00	LA META ANUAL PROGRAMADA PARA ESTE INDICADOR ES DEL 70% QUE EQUIVALE A 56 ACTIVIDADES, EN ESTE SEGUNDO TRIMESTRE SE REALIZARON 14 ACTIVIDADES, ALCANZANDO UN 25%, POR LO QUE SE CUMPLIÓ CON LA META PROGRAMADA.
A-16.1 REALIZACIÓN DE ACTIVIDADES EN PROMOCIÓN, ORIENTACIÓN, CAPACITACIONES Y TALLERES DESDE LA VISIÓN CULTURAL, EDUCATIVA, REPRODUCTIVA Y VIOLENCIA DE GÉNERO	PORCENTAJE DE ACTIVIDADES, PROMOCION CAPACITACIONES Y TALLERES REALIZADOS	ASCENDENTE	TRIMESTRAL	70	SI	25.00	25.00	-	-	142.85	71.42	LA META ANUAL PROGRAMADA PARA ESTE INDICADOR ES DEL 70% QUE EQUIVALE A 56 ACTIVIDADES, EN ESTE SEGUNDO TRIMESTRE SE REALIZARON 14 ACTIVIDADES, ALCANZANDO UN 25%, POR LO QUE SE CUMPLIÓ CON LA META PROGRAMADA.


ELABORÓ
 NADIA ESTEFANÍA ÁVILA VÉJAR
 COORDINADOR


H. AYUNTAMIENTO DE SOLIDARIDAD
DIRECCIÓN DE EVALUACIÓN Y SEGUIMIENTO
PLAYA DEL CARMEN, QUINTANA ROO
2021 - 2024

REVISÓ
 LIC. GABRIEL QUIJAN MOO
 DIR. DE EVALUACIÓN Y SEGUIMIENTO


H. AYUNTAMIENTO DE SOLIDARIDAD
SECRETARÍA DE PLANEACIÓN Y EVALUACIÓN
PLAYA DEL CARMEN, QUINTANA ROO
2021 - 2024

AUTORIZÓ
 DRA. YARA FARIDE BRICEÑO CHABLE
 SECRETARIA DE PLANEACIÓN Y EVALUACIÓN


 CÉDULA DE AVANCE DE CUMPLIMIENTO DE LOS OBJETIVOS Y METAS MUNICIPIO DE SOLIDARIDAD, QUINTANA ROO PERÍODO QUE SE INFORMA: DEL 01 DE ENERO AL 30 DE JUNIO DE 2022														
PROGRAMA PRESUPUESTARIO:		PP12 RENOVACIÓN, JUSTICIA SOCIAL Y PARTICIPACIÓN PARA TODOS.												
NIVEL MIR CON RESUMEN NARRATIVO	NOMBRE DEL INDICADOR	SENTIDO DEL INDICADOR	FRECUENCIA DE MEDICIÓN	METAS - AVANCE								AVANCE DE LA META PROGRAMADA		JUSTIFICACIONES
				META ANUAL PROGRAMADA	ACUMULABLE SÍ/NO	PROGRAMADO Y REALIZADO EN EL PERÍODO				TRIM	ANUAL			
						1er TRIM	2o TRIM	3er TRIM	4to TRIM					
C-17 ACTIVIDADES REALIZADAS PARA LA PROMOCIÓN DE LAS NUEVAS MASCULINIDADES	PORCENTAJE DE ACTIVIDADES REALIZADAS	ASCENDENTE	TRIMESTRAL	70	SI	17.65	17.65	-	-	100.00	50.42	LA META ANUAL PROGRAMADA PARA ESTE INDICADOR ES DEL 70% QUE EQUIVALE A 24 ACTIVIDADES, EN ESTE SEGUNDO TRIMESTRE SE REALIZARON 6 ACTIVIDADES, ALCANZANDO UN 17,65%, POR LO QUE SE CUMPLIÓ CON LA META PROGRAMADA.		
						17.65	17.65	17.65	17.65					
A-17.1 REALIZACIÓN DE CURSOS Y CAPACITACIONES SOBRE LAS NUEVAS MASCULINIDADES IMPLEMENTADAS	PORCENTAJE DE CURSOS Y CAPACITACIONES REALIZADOS	ASCENDENTE	TRIMESTRAL	70	SI	17.65	17.65	-	-	100.00	50.42	LA META ANUAL PROGRAMADA PARA ESTE INDICADOR ES DEL 70% QUE EQUIVALE A 24 ACTIVIDADES, EN ESTE SEGUNDO TRIMESTRE SE REALIZARON 6 ACTIVIDADES, ALCANZANDO UN 17,65%, POR LO QUE SE CUMPLIÓ CON LA META PROGRAMADA.		
						17.65	17.65	17.65	17.65					
C-18 ACTIVIDADES DE PROMOCION A LA INCLUSIÓN DEL LENGUAJE CON ENFOQUE DE DERECHOS Y NO SEXISTAS REALIZADAS	PORCENTAJE DE ACTIVIDADES DE PROMOCIÓN REALIZADOS	ASCENDENTE	TRIMESTRAL	70	SI	23.53	17.65	-	-	100.00	58.82	LA META ANUAL PROGRAMADA PARA ESTE INDICADOR ES DEL 70% QUE EQUIVALE A 12 ACTIVIDADES, EN ESTE SEGUNDO TRIMESTRE SE REALIZARON 3 ACTIVIDADES, ALCANZANDO UN 17,65%, POR LO QUE SE CUMPLIÓ CON LA META PROGRAMADA.		
						17.65	17.65	17.65	17.65					
A-18.1 REALIZACIÓN DE ACTIVIDADES DE DIFUSIÓN Y PROMOCIÓN DEL LENGUAJE INCLUSIVO	PORCENTAJE DE DIFUSIÓN Y PROMOCIÓN REALIZADAS	ASCENDENTE	TRIMESTRAL	70	SI	23.53	17.65	-	-	100.00	58.82	LA META ANUAL PROGRAMADA PARA ESTE INDICADOR ES DEL 70% QUE EQUIVALE A 12 ACTIVIDADES, EN ESTE SEGUNDO TRIMESTRE SE REALIZARON 3 ACTIVIDADES, ALCANZANDO UN 17,65%, POR LO QUE SE CUMPLIÓ CON LA META PROGRAMADA.		
						17.65	17.65	17.65	17.65					
C-19 PROGRAMAS PARA EL EMPODERAMIENTO DE HOMBRES Y MUJERES REALIZADOS	PORCENTAJE DE PROGRAMAS REALIZADOS DE EMPODERAMIENTO	ASCENDENTE	TRIMESTRAL	70	SI	23.53	17.65	-	-	100.00	58.82	LA META ANUAL PROGRAMADA PARA ESTE INDICADOR ES DEL 70% QUE EQUIVALE A 12 ACTIVIDADES, EN ESTE SEGUNDO TRIMESTRE SE REALIZARON 3 ACTIVIDADES, ALCANZANDO UN 17,65%, POR LO QUE SE CUMPLIÓ CON LA META PROGRAMADA.		
						17.65	17.65	17.65	17.65					
A-19.1 PARTICIPACIÓN DE MUJERES Y HOMBRES EN ACTIVIDADES DE EMPODERAMIENTO	PORCENTAJE DE PARTICIPACIÓN DE HOMBRES Y MUJERES	ASCENDENTE	TRIMESTRAL	70	SI	21.38	10.93	-	-	65.72	46.15	LA META ANUAL PROGRAMADA PARA ESTE INDICADOR ES DEL 70%, QUE EQUIVALE A 295 PERSONAS, EN ESTE SEGUNDO TRIMESTRE SE BENEFICIARON A 46 DE LAS 70 QUE SE TENIAN PROGRAMADAS, ALCANZANDO UN 10,93%, POR LO QUE NO SE CUMPLIÓ CON LA META PROGRAMADA. LO ANTERIOR DEBIDO A QUE NOS ENCONTRABAMOS EN VEDA ELECTORAL Y A LAS RESTRICCIONES DERIVADAS DE LA PANDEMIA.		
						21.38	16.63	15.44	16.63					
C-20 ACCIONES AFIRMATIVAS REALIZADAS PARA QUE LA POBLACIÓN EN GENERAL TENGA ACCESO A LOS SERVICIOS Y ACTIVIDADES ORIENTADAS A LA INCLUSIÓN Y A LA DIVERSIDAD SOCIAL SIN DISCRIMINACIÓN	PORCENTAJE DE ACTIVIDADES REALIZADAS	ASCENDENTE	TRIMESTRAL	90	SI	19.39	25.51	-	-	100.00	49.88	LA META ANUAL QUE SE COLOCO EN LA MIR DEL 90% EQUIVALE A 98 ACTIVIDADES , EN EL SEGUNDO TRIMESTRAL ES DEL 25.51% EQUIVALE A 25 ACTIVIDADES PROGRAMADAS POR LO QUE PARA ESTE SEGUNDO TRIMESTRE SELELGO A LA META PROGRAMADA		
						23.47	25.51	25.51	25.51					



ELABORÓ
NADIA ESTEFANÍA ÁVILA VÉJAR
COORDINADOR



H. AYUNTAMIENTO DE SOLIDARIDAD
DIRECCIÓN DE EVALUACIÓN Y
SEGUIMIENTO
PLAYA DEL CARMEN, QUINTANA ROO
2021 - 2024




REVISÓ
LIC. GABRIEL QUIÁN MOO
DIR. DE EVALUACIÓN Y SEGUIMIENTO



H. AYUNTAMIENTO DE SOLIDARIDAD
SECRETARÍA DE PLANEACIÓN Y
EVALUACIÓN
PLAYA DEL CARMEN, QUINTANA ROO
2021 - 2024



AUTORIZÓ
DRA. YARA FARIDE BRICEÑO CHABLE
SECRETARIA DE PLANEACIÓN Y EVALUACIÓN

 CÉDULA DE AVANCE DE CUMPLIMIENTO DE LOS OBJETIVOS Y METAS MUNICIPIO DE SOLIDARIDAD, QUINTANA ROO PERÍODO QUE SE INFORMA: DEL 01 DE ENERO AL 30 DE JUNIO DE 2022												
PROGRAMA PRESUPUESTARIO:		PP12 RENOVACIÓN, JUSTICIA SOCIAL Y PARTICIPACIÓN PARA TODOS.										
NIVEL MIR CON RESUMEN NARRATIVO	NOMBRE DEL INDICADOR	SENTIDO DEL INDICADOR	FRECUENCIA DE MEDICIÓN	METAS - AVANCE								JUSTIFICACIONES
				META ANUAL PROGRAMADA	ACUMULABLE SÍ/NO	PROGRAMADO Y REALIZADO EN EL PERÍODO				AVANCE DE LA META PROGRAMADA		
						1er TRIM	2o TRIM	3er TRIM	4to TRIM	TRIM	ANUAL	
A-20.1 REALIZACIÓN DE LA CAMPAÑA "TODOS SOMOS DIVERSIDAD TODOS SOMOS SOLIDARIOS" DIRIGIDA A LOS DIFERENTES SECTORES DE LA POBLACIÓN	PORCENTAJE DE ACTIVIDADES REALIZADAS EN LA CAMPAÑA TODOS SOMOS DIVERSIDAD, TODOS SOMOS SOLIDARIOS	ASCENDENTE	TRIMESTRAL	80	SI	20.00	40.00	-	-	200.00	75.00	LA META ANUAL QUE SE COLOCO EN LA MIR DEL 80% EQUIVALE A 16 ACTIVIDADES, LA META TRIMESTRAL ES DE 40% EQUIVALE A 8 ACTIVIDADES PROGRAMADAS, POR LO QUE SE SUPERO ESTE SEGUNDO TRIMESTRE; ESTO POR LA DEMANDA DE ACTIVIDADES NO PROGRAMADAS Y EN LAS ACTIVIDADES DEL MES DEL ORGULLO LGTBTTIQ+
						20.00	20.00	20.00	20.00			
A-20.2 REALIZACIÓN DE PROGRAMAS DE INTEGRACIÓN E INCLUSIÓN "SOLIDARIDAD AMIGABLE"	PORCENTAJE DE LAS ACTIVIDADES REALIZADAS DE INTEGRACIÓN E INCLUSIÓN "SOLIDARIDAD AMIGABLE"	ASCENDENTE	TRIMESTRAL	70	SI	12.77	23.40	-	-	122.19	51.67	LA META ANUAL QUE SE COLOCO EN LA MIR DEL 70% EQUIVALE A 33 ACTIVIDADES, LA META TRIMESTRAL ES DE 23.40% EQUIVALE A 11 ACTIVIDADES PROGRAMADAS, POR LO QUE SE SUPERO ESTE SEGUNDO TRIMESTRE; ESTO POR LA DEMANDA DE CURSOS Y CONMEMORAR EL MES DEL ORGULLO LGTBTTIQ+
						12.77	19.15	19.15	19.15			
A-20.3 REALIZACIÓN DE LA CAMPAÑA "HERRAMIENTAS DE VIDA", DIRIGIDA A LA POBLACIÓN LGTBTTIQ+	PORCENTAJE DE ACTIVIDADES REALIZADAS PARA LA CAMPAÑA "HERRAMIENTAS DE VIDA"	ASCENDENTE	TRIMESTRAL	70	SI	16.18	8.82	-	-	49.97	35.71	LA META ANUAL QUE SE COLOCO EN LA MIR DEL 70% EQUIVALE A 48 ACTIVIDADES, LA META TRIMESTRAL ES DE 8.82% EQUIVALE A 6 ACTIVIDADES PROGRAMADAS, POR LO QUE PARA ESTE SEGUNDO TRIMESTRE NO SE CUMPLIO CON LA META DE ACTIVIDADES, ESTA SITUACION SE DEBIO A QUE LA ASOCIACION CON LA QUE SE COLABORA SE PAUSO POR PROBLEMAS DE SALUD DEL PRESIDENTE. RETOMANDO LAS ACTIVIDADES EN ESTE TERCER TRIMESTRE.
						16.18	17.65	17.65	17.65			
C-21 SERVICIOS DE ATENCIÓN A LA POBLACIÓN INDÍGENA IMPLEMENTADA	PORCENTAJE DE SERVICIOS DE ATENCIÓN IMPLEMENTADOS	ASCENDENTE	TRIMESTRAL	60	SI	15.00	15.00	-	-	100.00	100.00	LA META ANUAL ES DE 60% CORRESPONDE A 12 ACTIVIDADES, LA META TRIMESTRAL PROGRAMADAS ERA DE 3 ACTIVIDADES Y SE REALIZARON 3 POR LO QUE SI SE CUMPLIÓ CON EL 15% LA META PROGRAMADA PARA ESTE 2DO TRIMESTRE.
						15.00	15.00	15.00	15.00			
A-21.1 POBLACIÓN INDÍGENA ATENDIDA DE MANERA PERSONALIZADA	PORCENTAJE DE POBLACIÓN INDÍGENA ATENDIDA	ASCENDENTE	TRIMESTRAL	60	SI	18.15	15.56	-	-	105.06	56.18	LA META ANUAL DE 60% CORRESPONDE A 162 PERSONAS DE ORIGEN INDÍGENA ATENDIDAS, LA META PARA ESTE SEGUNDO TRIMESTRE ERA DE 14.81% EQUIVALENTE A 40 PERSONAS Y SE ATENDIERON 42 PERSONAS INDÍGENAS RESULTANDO EN 15.56% SUPERANDO LA META PROGRAMADA POR LA RELEVANCIA DEL TEMA ENTRE LA GENTE.
						15.56	14.81	14.81	14.81			
A-21.2 REALIZACIÓN DE GESTIONES DE APOYO A LAS PERSONAS INDÍGENAS.	PORCENTAJE DE GESTIONES REALIZADAS	ASCENDENTE	TRIMESTRAL	60	SI	14.81	14.81	-	-	100.00	49.36	LA META ANUAL DE 60% CORRESPONDE A 16 GESTIONES. LA META TRIMESTRAL PROGRAMADA ES DE 4 GESTIONES Y SE REALIZARON 4 POR LO QUE SI SE CUMPLIÓ CON LA META PROGRAMADA DE 14.81% DEL SEGUNDO TRIMESTRE.
						14.81	14.81	14.81	14.81			
A-21.3 IMPLEMENTACIÓN DE TALLERES INFORMATIVOS A LA POBLACIÓN INDÍGENA.	PORCENTAJE DE TALLERES INFORMATIVOS REALIZADOS	ASCENDENTE	TRIMESTRAL	60	SI	14.81	14.81	-	-	100.00	49.36	LA META ANUAL DE 60% CORRESPONDE A 16 TALLERES. LA META TRIMESTRAL PROGRAMADA ES DE 4 TALLERES Y SE REALIZARON 4 POR LO QUE SI SE CUMPLIÓ CON LA META PROGRAMADA DE 14.81% QUE SE PROGRAMO PARA EL 2DO TRIMESTRE.
						14.81	14.81	14.81	14.81			


ELABORÓ
 NADIA ESTEFANÍA ÁVILA VÉJAR
 COORDINADOR

H. AYUNTAMIENTO DE SOLIDARIDAD
 DIRECCIÓN DE EVALUACIÓN Y
 SEGUIMIENTO
 PLAYA DEL CARMEN, QUINTANA ROO
 2021 - 2024

REVISÓ
 LIC. GABRIEL QUIAN MOO
 DIR. DE EVALUACIÓN Y SEGUIMIENTO


H. AYUNTAMIENTO DE SOLIDARIDAD
 SECRETARÍA DE PLANEACIÓN Y
 EVALUACIÓN
 PLAYA DEL CARMEN, QUINTANA ROO
 2021 - 2024

AUTORIZÓ
 DRA. YARA FANDE BRICEÑO CHABLE
 SECRETARÍA DE PLANEACIÓN Y EVALUACIÓN

 <p style="text-align: center;">CÉDULA DE AVANCE DE CUMPLIMIENTO DE LOS OBJETIVOS Y METAS MUNICIPIO DE SOLIDARIDAD, QUINTANA ROO PERÍODO QUE SE INFORMA: DEL 01 DE ENERO AL 30 DE JUNIO DE 2022</p>												
PROGRAMA PRESUPUESTARIO:	PP12 RENOVACIÓN, JUSTICIA SOCIAL Y PARTICIPACIÓN PARA TODOS.											
NIVEL MIR CON RESUMEN NARRATIVO	NOMBRE DEL INDICADOR	SENTIDO DEL INDICADOR	FRECUENCIA DE MEDICIÓN	META ANUAL PROGRAMADA	ACUMULABLE SI/NO	METAS - AVANCE				AVANCE DE LA META PROGRAMADA		JUSTIFICACIONES
						PROGRAMADO Y REALIZADO EN EL PERÍODO				TRIM	ANUAL	
						1er TRIM	2o TRIM	3er TRIM	4to TRIM			
C-22 PROGRAMAS IMPLEMENTADOS PARA LA ORIENTACIÓN DE UNA VIDA DIGNA	PORCENTAJE DE PROGRAMAS REALIZADOS	ASCENDENTE	TRIMESTRAL	60	SI	0.00	5.71	-	-	28.55	9.51	LA META PROGRAMADA ANUAL ES DEL 60% QUE EQUIVALE A 21 PROGRAMAS PROGRAMADOS A REALIZAR EN EL AÑO. EN ESTE SEGUNDO TRIMESTRE SE PROGRAMO UN 20% EQUIVALENTE A 7 PROGRAMAS A REALIZAR, SIN EMBARGO SOLO SE HA REALIZARON DOS PROGRAMA RESULTANDO EN UN 5.71% DEBIDO A QUE SE ESTA LLEVANDO A CABO LAS MESAS DE TRABAJO CON LOS SECTORES EMPRESARIALES.
A-22.1 REALIZACIÓN DE LA FERIA INCLUSIVA DEL EMPLEO	PORCENTAJE DE FERIAS REALIZADAS PARA INCLUSION DEL EMPLEO	ASCENDENTE	TRIMESTRAL	60	SI	0.00	20.00	-	-	100.00	33.33	LA META PROGRAMADA ANUAL ES DEL 60% QUE EQUIVALE A 3 FERIAS PROGRAMADAS A REALIZAR EN EL AÑO. EN ESTE SEGUNDO TRIMESTRE LA META TRIMESTRAL EQUIVALE A 20% QUE ES EQUIVALENTE A IMPLEMENTAR 1 FERIA REALIZADA, POR LO CUAL EN ESTE TRIMESTRE SE CUMPLIO LA META PROGRAMADA PREVISTA.
A-22.2 REALIZACIÓN DE FOROS INCLUSIVOS "LAZOS COMPROMISOS POR SOLIDARIDAD"	PORCENTAJE DE FOROS INCLUSIVOS REALIZADOS	ASCENDENTE	TRIMESTRAL	60	SI	0.00	50.00	-	-	250.00	83.33	LA META PROGRAMADA ANUAL ES DEL 60% QUE EQUIVALE A 10 FOROS INCLUSIVOS A REALIZAR EN EL AÑO. EN ESTE SEGUNDO TRIMESTRE SE HA PROGRAMADO UN 20% EQUIVALENTE A 2 FOROS INCLUSIVOS, SIN EMBARGO EN ESTE TRIMESTRE SE REALIZARON 5 FOROS INCLUSIVOS RESULTANDO EN UN 50%, POR LO QUE LA META TRIMESTRAL SE SUPERO DEBIDO AL TRABAJO QUE SE HA REALIZADO CON ASOCIACIONES CIVILES.
A-22.3 REALIZACIÓN DE CONVENIOS CON UNIVERSIDADES	PORCENTAJE DE CONVENIOS REALIZADOS CON UNIVERSIDADES	ASCENDENTE	TRIMESTRAL	60	SI	0.00	0.00	-	-	0.00	0.00	LA META PROGRAMADA ANUAL ES DEL 60% QUE EQUIVALE A 10 CONVENIOS A REALIZAR EN EL AÑO. EN ESTE SEGUNDO TRIMESTRE LA META PROGRAMADA ES DE 20% EQUIVALENTE A 3 CONVENIOS, SIN EMBARGO ESTE INDICADOR NO PRESENTA AVANCES ESTE TRIMESTRE YA QUE LOS CONVENIOS NO SE LLEVARON ACABO POR TEMAS ESPECIFICOS DE CON EL ÁREA DE JURIDICO, TENEMOS 3 CONVENIOS PARADOS EN ESPERA DE SER REVISADOS.
A-22.4 IMPLEMENTACIÓN DE POLITICAS PÚBLICAS EN EDUCACIÓN CON EL PROGRAMA "RENOVAMOS PARA MEJORAR"	PORCENTAJE DE POLÍTICAS PÚBLICAS EN EDUCACIÓN IMPLEMENTADAS	ASCENDENTE	TRIMESTRAL	60	SI	0.00	0.00	-	-	0.00	0.00	LA META PROGRAMADA ANUAL ES DEL 60% QUE EQUIVALE A 3 POLITICAS A REALIZAR EN EL AÑO. EN ESTE SEGUNDO TRIMESTRE SE HA PROYECTADO A IMPLEMENTAR UNA INCLUSIÓN EDUCATIVA EQUIVALENTE A 20%, SIN EMBARGO ESTE INDICADOR NO PRESENTA AVANCES ESTE TRIMESTRE NO SE PRESENTARON ACTIVIDADES EN TEMAS DE POLITICAS PÚBLICAS EN EDUCACIÓN INCLUSIVA DEBIDO A QUE SE ESTARAN PROYECTANDO PROYECTOS EN LOS SIGUIENTES MESES.



 ELABORÓ
 NADIA ESTEFANÍA ÁVILA VÉJAR
 COORDINADOR


 H. AYUNTAMIENTO DE SOLIDARIDAD
 DIRECCIÓN DE EVALUACIÓN Y
 SEGUIMIENTO
 PLAYA DEL CARMEN, QUINTANA ROO
 2021 - 2024


 REVISÓ
 LIC. GABRIEL QUIJÁN MOO
 DIR. DE EVALUACIÓN Y SEGUIMIENTO


 H. AYUNTAMIENTO DE SOLIDARIDAD
 SECRETARÍA DE PLANEACIÓN Y
 EVALUACIÓN
 PLAYA DEL CARMEN, QUINTANA ROO
 2021 - 2024


 AUTORIZÓ
 DRA. YARA FARIDE BRICEÑO CHABLE
 SECRETARIA DE PLANEACIÓN Y EVALUACIÓN

 CÉDULA DE AVANCE DE CUMPLIMIENTO DE LOS OBJETIVOS Y METAS MUNICIPIO DE SOLIDARIDAD, QUINTANA ROO PERÍODO QUE SE INFORMA: DEL 01 DE ENERO AL 30 DE JUNIO DE 2022												
PROGRAMA PRESUPUESTARIO:		PP12 RENOVACIÓN, JUSTICIA SOCIAL Y PARTICIPACIÓN PARA TODOS.										
NIVEL MIR CON RESUMEN NARRATIVO	NOMBRE DEL INDICADOR	SENTIDO DEL INDICADOR	FRECUENCIA DE MEDICIÓN	METAS - AVANCE								JUSTIFICACIONES
				META ANUAL PROGRAMADA	ACUMULABLE SÍ/NO	PROGRAMADO Y REALIZADO EN EL PERÍODO				AVANCE DE LA META PROGRAMADA		
						1er TRIM	2o TRIM	3er TRIM	4to TRIM	TRIM	ANUAL	
C-23 ACTIVIDADES AFIRMATIVAS REALIZADAS PARA EL DESARROLLO INCLUSIVO	PORCENTAJE DE ACTIVIDADES REALIZADAS	ASCENDENTE	TRIMESTRAL	60	SI	0.00	13.33	-	-	66.65	22.16	LA META PROGRAMADA ANUAL ES DEL 60% QUE EQUIVALE A 9 ACTIVIDADES A REALIZAR EN EL AÑO. EN ESTE SEGUNDO TRIMESTRE LA META TRIMESTRAL ES DE 13.33% EQUIVALENTE A 2 ACTIVIDADES REALIZADAS, SIN EMBARGO SOLO LLEVÓ A CABO 2 ACTIVIDAD RESULTANDO EN UN 13.33% DEBIDO A QUE SE IMPLANTARAN MAS ACTIVIDADES RECREATIVAS EN EL MES DE JULIO.
A-23.1 CREACIÓN DEL PADRÓN DE PERSONAS CON DISCAPACIDAD Y TERCERA EDAD.	PORCENTAJE DE PERSONAS CENSADAS.	ASCENDENTE	TRIMESTRAL	60	SI	0.00	0.00	-	-	0.00	0.00	LA META PROGRAMADA ANUAL ES DEL 60% QUE EQUIVALE A 360 PERSONAS A CENSAR EN EL AÑO. EN ESTE SEGUNDO TRIMESTRE LA META TRIMESTRAL DE 20% EQUIVALE A 120 PERSONAS CENSADAS, SIN EMBARGO ESTE INDICADOR NO PRESENTA AVANCES ESTE TRIMESTRE DEBIDO A QUE LA UNIDAD DE ATENCIÓN A PERSONAS CON DISCAPACIDAD Y DE LA TERCERA EDAD PRESENTA UN PRESUPUESTO MUY LIMITADO Y NO SE HA PODIDO REALIZAR EL CENSO DE LAS PERSONAS, PERO YA SE ESTA PONIENDO DE ACUERDO PARA QUE SE REALICE EN CONIUNTO CON OTRAS DIRECCIONES.
A-23.2 IMPLEMENTACIÓN DE ACCIONES DE INTEGRACIÓN DEPORTIVA CON EL PROGRAMA "MÁS DEPORTE MAYOR INCLUSIÓN"	PORCENTAJE DE ACCIONES DE INTEGRACIÓN DEPORTIVA IMPLEMENTADAS	ASCENDENTE	TRIMESTRAL	60	SI	0.00	0.00	-	-	0.00	0.00	LA META PROGRAMADA ANUAL ES DEL 60% QUE EQUIVALE A 3 ACTIVIDADES A REALIZAR EN EL AÑO. EN ESTE SEGUNDO TRIMESTRE LA META TRIMESTRAL DE 20% EQUIVALE A 1 ACCIÓN DE INTEGRACIÓN DEPORTIVA, SIN EMBARGO ESTE INDICADOR NO PRESENTA AVANCES ESTE TRIMESTRE DEBIDO A QUE SE ESTAN LLEVANDO ACABO LAS ACTIVIDADES DE DEPORTE INCLUSIVO EN EL MES DE JULIO
A-23.3 GESTIÓN DE PROGRAMAS SOBRE MOVILIDAD EN SOLIDARIDAD.	PORCENTAJE DE GESTIONES REALIZADAS EN MOVILIDAD	ASCENDENTE	TRIMESTRAL	60	SI	0.00	0.00	-	-	0.00	0.00	LA META PROGRAMADA ANUAL ES DEL 60% QUE EQUIVALE A 3 GESTIONES A REALIZAR EN EL AÑO. EN ESTE SEGUNDO TRIMESTRE LA META TRIMESTRAL DE 20% EQUIVALE A 1 GESTIÓN DE MOVILIDAD, SIN EMBARGO ESTE INDICADOR NO PRESENTA AVANCES ESTE TRIMESTRE DEBIDO A QUE EL PRESUPUESTO LIMITADO NO NOS PERMITE REALIZAR TANTAS ACTIVIDADES, SIN EMBARGO, EN EL MES DE JULIO SE INSTALARÁ LA COMISION DE LA COMISIÒN DE MOVILIDAD SE ESTAN GENERANDO PROYECTOS PARA LOS MESES POSTERIORES.


 ELABORÓ
 NADIA ESTEFANÍA ÁVILA VÉJAR
 COORDINADOR


 H. AYUNTAMIENTO DE SOLIDARIDAD
 DIRECCIÓN DE EVALUACIÓN Y
 SEGUIMIENTO
 PLAYA DEL CARMEN, QUINTANA ROO
 2021 - 2024


 REVISÓ
 LIC. GABRIEL QUIÁN MOO
 DIR. DE EVALUACIÓN Y SEGUIMIENTO


 H. AYUNTAMIENTO DE SOLIDARIDAD
 SECRETARÍA DE PLANEACIÓN Y
 EVALUACIÓN
 PLAYA DEL CARMEN, QUINTANA ROO
 2021 - 2024
 AUTORIZÓ
 DRA. YARA PARIDE BRICEÑO CHABLE
 SECRETARÍA DE PLANEACIÓN Y EVALUACIÓN