



AYUNTAMIENTO DEL MUNICIPIO DE SOLIDARIDAD
SECRETARÍA DE PLANEACIÓN Y EVALUACIÓN
FICHA TÉCNICA DE INDICADOR
EJERCICIO FISCAL 2022

1. DATOS GENERALES Y ALINEACIÓN A INSTRUMENTOS DE PLANEACIÓN

1.1 UNIDAD RESPONSABLE:	SECRETARÍA DE SEGURIDAD PÚBLICA Y TRÁNSITO MUNICIPAL	1.3 TRIMESTRE A REPORTAR:	SEGUNDO
1.2 UNIDAD ADMINISTRATIVA:	DESPACHO DE LA SECRETARÍA DE SEGURIDAD PÚBLICA Y TRÁNSITO MUNICIPAL	1.4 FECHA ELABORACIÓN:	06/07/2022

1.5 ALINEACIÓN AL PLAN MUNICIPAL DE DESARROLLO 2021-2024

1.6 ALINEACIÓN AL PLAN ESTATAL DE DESARROLLO 2014-2022

1.5.1 EJE DE DESARROLLO PMD:	EJE_1 SEGURIDAD_Y CALIDAD_DE_VIDA_PARA_LA_POBLACIÓN	1.6.1 EJE DE DESARROLLO PED:	2. GOBERNABILIDAD, SEGURIDAD Y ESTADO DE DERECHO
1.5.2 PROGRAMA (POLÍTICA DE ACCIÓN) PMD:	L_SEGURIDAD_PÚBLICA_Y JUSTICIA CÍVICA	1.6.2 PROGRAMA DE DESARROLLO PED:	PROGRAMA 9. CORRESPONSABILIDAD EN LA PREVENCIÓN DEL DELITO Y RESPONSABILIDAD VIAL
1.5.3 LÍNEA DE ACCIÓN PMD:	NO APLICA		

2. ALINEACIÓN AL PROGRAMA PRESUPUESTARIO

2.1 DENOMINACIÓN DEL PP:	SEGURIDAD, CULTURA DE PAZ Y PREVENCIÓN DEL DELITO PARA CRECER EN SOLIDARIDAD			
2.2 CLAVE DEL PP:	PP11	2.3 NIVEL MIR:	FIN	NÚMERO DE COMPONENTE O ACTIVIDAD
2.4 RESUMEN NARRATIVO:	CONTRIBUIR A GARANTIZAR LA PAZ Y LA SEGURIDAD PERSONAL Y DE LA PROPIEDAD, MEDIANTE ACCIONES PARA DISMINUIR LOS ACTOS DELICTIVOS Y FALTAS ADMINISTRATIVAS			

3. IDENTIFICACIÓN DEL INDICADOR

3.1 NOMBRE DEL INDICADOR:	TASA DE INCIDENCIA DELICTIVA POR CADA CIENTO MIL HABITANTES (CASOS POR CADA 100 MIL HABITANTES).	3.4 TIPO:	GESTIÓN
3.2 DEFINICIÓN DEL INDICADOR:	ESTE INDICADOR MIDE EL TOTAL DE DELITOS EN LA POBLACIÓN DE 18 AÑOS Y MÁS POR CADA 100, 00 MIL HABITANTES QUE HAN SIDO VÍCTIMA DE DELITO	3.5 DIMENSIÓN:	EFICACIA
3.3 FÓRMULA:	((TOTAL DE DELITOS OCURRIDOS EN EL ESTADO/ TOTAL DE POBLACIÓN DE 18 AÑOS Y MÁS) * 100,000)	3.6 SENTIDO:	DESCENDENTE
		3.7 FRECUENCIA DE MEDICIÓN:	ANUAL
3.8 UNIDAD DE MEDIDA DEL INDICADOR:	CASOS POR CADA 100 MIL HABITANTES		
3.9 MEDIOS DE VERIFICACIÓN:	TABULADOS DE ESTIMACIONES "L. NIVEL DE VICTIMIZACIÓN Y DELINENCIA " DE ENCUESTA NACIONAL DE VICTIMIZACIÓN Y PERCEPCIÓN SOBRE SEGURIDAD PÚBLICA (ENVIPE) ANUAL. INEGI DISPONIBLE EN https://www.inegi.org.mx/programas/envipe/2020/#Tabulados .		

3.10 LÍNEA BASE		3.11 META 2022	3.12 CÁLCULO PARA EL INDICADOR	3.13 CRITERIO DE SEMAFORIZACIÓN			
VALOR	AÑO BASE	VALOR	INFORMA REQUERIMIENTO A DEVS	VARIACIÓN RESPECTO META PROG.	ACEPTABLE Hasta +/- 2279	RIESGO Hasta +/- 3279	CRÍTICO Más de +/- 3279
35553	2019	33630					

4. CALENDARIO DE METAS PROGRAMADAS

METAS TRIMESTRALES		1ER TRIMESTRE	2DO TRIMESTRE	3ER TRIMESTRE	4TO TRIMESTRE	PROGRAMADO ANUAL	UNIDAD DE MEDIDA
4.1 INDICADOR	TASA DE INCIDENCIA DELICTIVA POR CADA CIENTO MIL HABITANTES (CASOS POR CADA 100 MIL HABITANTES).	0.00	0.00	0.00	33,630.01	33,630.01	CASOS POR CADA 100 MIL HABITANTES
4.2 VARIABLE 1	TOTAL DE DELITOS OCURRIDOS EN EL ESTADO	0.00	0.00	0.00	434915.00	434915.00	DELITOS
4.3 VARIABLE 2	TOTAL DE POBLACIÓN DE 18 Y MÁS	0.00	0.00	0.00	1293235.00	1293235.00	PERSONAS

5. CALENDARIO DE METAS EJECUTADAS

METAS TRIMESTRALES		1ER TRIMESTRE	2DO TRIMESTRE	3ER TRIMESTRE	4TO TRIMESTRE	AVANCE ACUMULADO	SEMAFORO TRIMESTRAL
5.1 INDICADOR	TASA DE INCIDENCIA DELICTIVA POR CADA CIENTO MIL HABITANTES (CASOS POR CADA 100 MIL HABITANTES).	0.00	0.00	-	-	0.00	-
5.2 VARIABLE 1	TOTAL DE DELITOS OCURRIDOS EN EL ESTADO	0.00	0.00	-	-	0.00	SEMAFORO ANUAL
5.3 VARIABLE 2	TOTAL DE POBLACIÓN DE 18 Y MÁS	0.00	0.00	-	-	0.00	-

5.4 JUSTIFICACIONES: LA META ANUAL PROGRAMADA EQUIVALE A UNA TASA DE 33630 CASOS DE DELITOS OCURRIDOS POR CADA 100 MIL HABITANTES, DEBIDO A QUE LA FRECUENCIA DE MEDICIÓN DE ESTE INDICADOR ES ANUAL, NO SE PRESENTAN AVANCES EN ESTE SEGUNDO TRIMESTRE, SI NO, HASTA EL 4TO TRIMESTRE 2022.

6. RESPONSABLE DIRECTO DEL INDICADOR

6.1 NOMBRE DEL RESPONSABLE:	P.L.A.E. ZIRZE QUIQUEY LUGO ARANA	6.2 TELÉFONO:	612 105 3083
6.3 CARGO Y ÁREA:	ENLACE GENERAL DE PROGRAMAS INSTITUCIONALES DE LA SSPYTM	6.4 CORREO ELECTRÓNICO:	enlacespytm@gmail.com

CMDTE. RAÚL ALBERTO TASSINARI GONZÁLEZ
DESPACHO DE SEGURIDAD PÚBLICA Y TRÁNSITO MUNICIPAL

CMDTE. RAÚL ALBERTO TASSINARI GONZÁLEZ
SECRETARIO DE SEGURIDAD PÚBLICA Y TRÁNSITO MUNICIPAL

**SECRETARÍA DE SEGURIDAD PÚBLICA
Y TRÁNSITO MUNICIPAL**
PLAYA DEL CARMEN, QUINTANA ROO
2021 - 2024

H. AYUNTAMIENTO DEL MUNICIPIO DE SOLIDARIDAD SECRETARÍA DE PLANEACIÓN Y EVALUACIÓN FICHA TÉCNICA DE INDICADOR EJERCICIO FISCAL 2022								
1. DATOS GENERALES Y ALINEACIÓN A INSTRUMENTOS DE PLANEACIÓN								
1.1 UNIDAD RESPONSABLE:	SECRETARÍA DE SEGURIDAD PÚBLICA Y TRÁNSITO MUNICIPAL				1.3 TRIMESTRE A REPORTAR:	SEGUNDO		
1.2 UNIDAD ADMINISTRATIVA:	DESPACHO DE LA SECRETARÍA DE SEGURIDAD PÚBLICA Y TRÁNSITO MUNICIPAL				1.4 FECHA ELABORACIÓN:	06/07/2022		
1.5 ALINEACIÓN AL PLAN MUNICIPAL DE DESARROLLO 2021-2024				1.6 ALINEACIÓN AL PLAN ESTATAL DE DESARROLLO 2018-2024				
1.5.1 EJE DE DESARROLLO PMD:	EJE 1 SEGURIDAD Y CALIDAD DE VIDA PARA LA POBLACIÓN		1.6.1 EJE DE DESARROLLO PED:	2. GOBERNABILIDAD, SEGURIDAD Y ESTADO DE DERECHO				
1.5.2 PROGRAMA (POLÍTICA DE ACCIÓN) PMD:	1. SEGURIDAD PÚBLICA Y JUSTICIA CÍVICA		1.6.2 PROGRAMA DE DESARROLLO PED:	PROGRAMA 6. GOBERNABILIDAD				
1.5.3 LÍNEA DE ACCIÓN PMD:	NO APLICA							
2. ALINEACIÓN AL PROGRAMA PRESUPUESTARIO								
2.1 DENOMINACIÓN DEL PP:	SEGURIDAD, CULTURA DE PAZ Y PREVENCIÓN DEL DELITO PARA CRECER EN SOLIDARIDAD.							
2.2 CLAVE DEL PP:	PP 11	2.3 NIVEL MIR:	PROPOSITO	NUMERO DE COMPONENTES ACTIVADOS				
2.4 RESUMEN NARRATIVO:	LOS HOMBRES Y MUJERES ENTRE 18 AÑOS Y MÁS DEL MUNICIPIO DE SOLIDARIDAD, DISMINUYEN LA INCURRENCIA DE ACTOS DELICTIVOS							
3. IDENTIFICACIÓN DEL INDICADOR								
3.1 NOMBRE DEL INDICADOR:	VARIACIÓN PORCENTUAL DE ACTOS DELICTIVOS EN EL MUNICIPIO			3.4 TIPO:	ESTRATÉGICO			
3.2 DEFINICIÓN DEL INDICADOR:	ESTE INDICADOR MIDE LOS ACTOS DELICTIVOS QUE SE PRESENTAN DURANTE EL AÑO EN LA SECRETARÍA DE SEGURIDAD PÚBLICA Y TRÁNSITO MUNICIPAL CON EL OBJETIVO DE CONOCER LA INCIDENCIA DELICTIVA DEL MUNICIPIO DE SOLIDARIDAD Y REALIZAR METAS PARA DISMINUIR LA TASA DE ACTOS DELICTIVOS.			3.5 DIMENSIÓN:	EFICACIA			
				3.6 SENTIDO:	DESCENDENTE			
3.3 FÓRMULA:	NÚMERO DE ACTOS DELICTIVOS EN EL MUNICIPIO 2022/ NÚMERO DE ACTOS DELICTIVOS REGISTRADOS EN EL 2021 * 100			3.7 FRECUENCIA DE MEDICIÓN:	ANUAL			
3.8 MEDIOS DE VERIFICACIÓN:	REPORTES DE INCIDENCIA DELICTIVA MENSUAL, REALIZADO POR LA SECRETARÍA DE SEGURIDAD PÚBLICA Y TRÁNSITO MUNICIPAL Y REPORTE DE DELINCUENCIA DELICTIVA DE LA SECRETARÍA DE SEGURIDAD PÚBLICA DEL ESTADO C-5.							
3.10 LÍNEA BASE		3.11 META 2022	3.12 CÁLCULO PARA EL INDICADOR:		3.13 CRITERIO DE SEMAFORIZACIÓN			
VALOR	AÑO BASE	VALOR	TASA DE VARIACIÓN		VARIACIÓN RESPECTO META PROG.	ACEPTABLE Hasta +/- 10	RIESGO Hasta +/- 20	CRITICO Más de +/- 20
20.74	2021	15						
4. CALENDARIO DE METAS PROGRAMADAS								
METAS TRIMESTRALES		1ER TRIMESTRE	2DO TRIMESTRE	3ER TRIMESTRE	4TO TRIMESTRE	PROGRAMADO ANUAL	UNIDAD DE MEDIDA	
4.1 INDICADOR	VARIACIÓN PORCENTUAL DE ACTOS DELICTIVOS EN EL MUNICIPIO	0.00	0.00	0.00	-15.01	-15.01	PORCENTAJE	
4.2 VARIABLE 1	NÚMERO DE ACTOS DELICTIVOS EN EL MUNICIPIO 2022	0.00	0.00	0.00	6684.00	6684.00	ACTOS DELICTIVOS	
4.3 VARIABLE 2	NÚMERO DE ACTOS DELICTIVOS REGISTRADOS EN EL 2021	0.00	0.00	0.00	7864.00	7864.00	ACTOS DELICTIVOS	
5. CALENDARIO DE METAS EJECUTADAS								
METAS TRIMESTRALES		1ER TRIMESTRE	2DO TRIMESTRE	3ER TRIMESTRE	4TO TRIMESTRE	AVANCE ACUMULADO	SEMAFORO TRIMESTRAL	
5.1 INDICADOR	VARIACIÓN PORCENTUAL DE ACTOS DELICTIVOS EN EL MUNICIPIO	0.00	0.00	-	-	0.00	-	
5.2 VARIABLE 1	NÚMERO DE ACTOS DELICTIVOS EN EL MUNICIPIO 2022	0.00	0.00	-	-	0.00	SEMAFORO ANUAL	
5.3 VARIABLE 2	NÚMERO DE ACTOS DELICTIVOS REGISTRADOS EN EL 2021	0.00	0.00	-	-	0.00	-	
5.4 JUSTIFICACIONES:	LA META ANUAL QUE SE PROGRAMÓ PARA EL PROPOSITO FUE DE -15% DE VARIACION PORCENTUAL QUE EQUIVALE A 1180 ACTOS DELICTIVOS EN EL MUNICIPIO DE SOLIDARIDAD MENOS QUE EL AÑO PASADO, ES DECIR, QUE SE ESPERA QUE ESTE AÑO, LOS CASOS SE REDUZCAN A UN TOTAL DE 6684 ACTOS DELICTIVOS EN ESTE AÑO. EN EL ENTENDIDO QUE LA FRECUENCIA DE MEDICIÓN DE ESTE INDICADOR ES ANUAL, LO QUE SIGNIFICA QUE SE VERAN RESULTADOS HASTA EL ÚLTIMO TRIMESTRE, SE TIENE LA INFORMACIÓN QUE PUBLICA EL SECRETARIADO EJECUTIVO DEL SISTEMA NACIONAL DE SEGURIDAD PÚBLICA DEL ÍNDICE DE INCIDENCIA DELICTIVA DEL FUERO COMÚN, A NIVEL MUNICIPAL.							
6. RESPONSABLE DIRECTO DEL INDICADOR								
6.1 NOMBRE DEL RESPONSABLE:	P.L.A.E. ZIRZE QUIQUEY LUGO ARANA		6.2 TELÉFONO:	612 105 3083				
6.3 CARGO Y ÁREA:	ENLACE GENERAL DE PROGRAMAS INSTITUCIONALES DE LA SSPPTM		enlacespytm@gmail.com					




H. AYUNTAMIENTO DE SOLIDARIDAD
SECRETARÍA DE SEGURIDAD PÚBLICA
Y TRÁNSITO MUNICIPAL
 PLAYA DEL CARMEN, QUINTANA ROO
 2021 - 2024

CMDTE. RAÚL ALBERTO TASSINARI GONZÁLEZ
 DESPACHO DE SEGURIDAD PÚBLICA Y TRÁNSITO MUNICIPAL



H. AYUNTAMIENTO DEL MUNICIPIO DE SOLIDARIDAD
SECRETARÍA DE PLANEACIÓN Y EVALUACIÓN
FICHA TÉCNICA DE INDICADOR
EJERCICIO FISCAL 2022

I. DATOS GENERALES Y ALINEACIÓN A INSTRUMENTOS DE PLANEACIÓN

1.1 UNIDAD RESPONSABLE:	SECRETARIA DE SEGURIDAD PÚBLICA Y TRANSITO MUNICIPAL	1.3 TRIMESTRE A REPORTAR:	SEGUNDO
1.2 UNIDAD ADMINISTRATIVA:	DESPACHO DE LA SECRETARIA DE SEGURIDAD PÚBLICA Y TRANSITO MUNICIPAL	1.4 FECHA ELABORACION:	06/07/2022

1.5.1 EJE DE DESARROLLO PMD:	EJE 3 SEGURIDAD Y CALIDAD DE VIDA PARA LA POBLACION	1.6.1 EJE DE DESARROLLO PED:	2. GOBERNABILIDAD, SEGURIDAD Y ESTADO DE DERECHO
1.5.2 PROGRAMA (POLÍTICA DE ACCIÓN) PMD:	1. SEGURIDAD PÚBLICA Y JUSTICIA CÍVICA	1.6.2 PROGRAMA DE DESARROLLO PED:	PROGRAMA 6. GOBERNABILIDAD
1.5.3 LÍNEA DE ACCIÓN PMD:	1. EVALUAR E IMPLEMENTAR MEDIDAS PARA AUMENTAR LOS RECURSOS DESTINADOS A LA SEGURIDAD PÚBLICA DEL MUNICIPIO CON EL OBJETIVO DE QUE LAS FUERZAS POLICIALES CUENTEN CON LA MEJOR INFRAESTRUCTURA, EQUIPAMIENTO, ENTRENAMIENTO Y CAPACITACIÓN PARA ATENDER LAS NECESIDADES DEL MUNICIPIO.		

2. ALINEACIÓN AL PROGRAMA PRESUPUESTARIO					
2.1 DENOMINACIÓN DEL PPI:	SEGURIDAD, CULTURA DE PAZ Y PREVENCIÓN DEL DELITO PARA CRECER EN SOLIDARIDAD				
2.2 CLAVE DEL PPI:	PP 11	2.3 NIVEL MIR:	COMPONENTE	NÚMERO DE COMPONENTE o ACTIVIDAD	1
2.4 RESUMEN NARRATIVO:	ACCIONES PARA GARANTIZAR EL ADECUADO FUNCIONAMIENTO DE LA SSP Y TM Y EL CUMPLIMIENTO DE SUS OBJETIVOS REALIZADAS				

3. IDENTIFICACIÓN DEL INDICADOR							
3.1 NOMBRE DEL INDICADOR:	PORCENTAJE DE LAS ACCIONES REALIZADAS		3.4 TIPO:	GESTIÓN			
3.2 DEFINICIÓN DEL INDICADOR:	ESTE INDICADOR MIDE EL NÚMERO DE ACCIONES QUE REALIZA EL DESPACHO DE LA SECRETARÍA DE SEGURIDAD PÚBLICA Y TRÁNSITO MUNICIPAL, YA SEAN DE INDOLE ADMINISTRATIVAS COMO GESTIONES PARA ESTIMULO A LOS ELEMENTOS DE LA CORPORACIÓN, GESTION PARA MEJORAR INFRAESTRUCTURA DE LA SECRETARÍA, EVENTOS ALUSIVOS AL DIA DEL POLICIA, COORDINACION DE OPERATIVOS Y PARA LOGRAR EL CORRECTO FUNCIONAMIENTO DE CORPORACIÓN Y GARANTIZAR RESULTADOS ÓPTIMOS		3.5 DIMENSIÓN:	EFICACIA			
			3.6 SENTIDO:	REGULAR			
3.3 FÓRMULA:	(NÚMERO DE ACCIONES REALIZADAS/ NÚMERO DE ACCIONES PROGRAMADAS)*100		3.7 FRECUENCIA DE MEDICIÓN:	TRIMESTRAL			
3.8 UNIDAD DE MEDIDA DEL INDICADOR:	PORCENTAJE						
3.9 MEDIOS DE VERIFICACIÓN:	ARCHIVO DE OFICIOS DE GESTIÓN REALIZADOS DEL DESPACHO DE LA SECRETARIA DE SEGURIDAD PÚBLICA Y TRÁNSITO MUNICIPAL						
3.10 LÍNEA BASE							
VALOR	AÑO BASE	3.11 META 2022	3.12 CÁLCULO PARA EL INDICADOR	3.13 CRITERIO DE SEMAFORIZACIÓN			
100	2021	100	PORCENTAJE	VARIACIÓN RESPECTO META PROG	ACEPTABLE (Más +/-) 10	RIESGO (Más +/-) 20	CRÍTICO (Más +/-) 20

4. CALENDARIO DE METAS PROGRAMADAS							
METAS TRIMESTRALES		1ER TRIMESTRE	2DO TRIMESTRE	3ER TRIMESTRE	4TO TRIMESTRE	PROGRAMADO ANUAL	UNIDAD DE MEDIDA
4.1 INDICADOR	PORCENTAJE DE LAS ACCIONES REALIZADAS	25.96	24.04	24.04	25.96	100.00	PORCENTAJE
4.2 VARIABLE 1	NÚMERO DE ACCIONES REALIZADAS	27.00	25.00	25.00	27.00	104.00	ACCIONES
4.3 VARIABLE 2	NÚMERO DE ACCIONES PROGRAMADAS	104.00	104.00	104.00	104.00	104.00	ACCIONES

5. CALENDARIO DE METAS EFECTUADAS							
METAS TRIMESTRALES		1ER TRIMESTRE	2DO TRIMESTRE	3ER TRIMESTRE	4TO TRIMESTRE	AVANCE ACUMULADO	SEMAFORO TRIMESTRAL
5.1 INDICADOR	PORCENTAJE DE LAS ACCIONES REALIZADAS	25.96	45.19	-	-	71.15	
5.2 VARIABLE 1	NÚMERO DE ACCIONES REALIZADAS	27.00	47.00	-	-	74.00	SEMAFORO ANUAL
5.3 VARIABLE 2	NÚMERO DE ACCIONES PROGRAMADAS	104.00	104.00	-	-	104.00	

5.4 JUSTIFICACIONES: LA META ANUAL DEL 2022 ES DEL 100% QUE EQUIVALE A 104 ACCIONES PROGRAMADAS, POR LO QUE EN ESTE SEGUNDO TRIMESTRE SE PROGRAMO UN 24.04% QUE EQUIVALE A 25 ACCIONES REALIZADAS; POR LO TANTO EN ESTE SEGUNDO TRIMESTRE SE OBTUVO UN RESULTADO DEL 45.19% QUE EQUIVALE A 47 ACCIONES REALIZADAS, SOBREPASANDO LA META ESTABLECIDA. ESTO DEBIDO, A QUE SE INCREMENTARON LAS GESTIONES PARA LA COORDINACION DE OPERATIVOS PARA LA VIGILANCIA DE ESCUELAS Y ASI CUMPLIR CON EL OBJETIVO PRINCIPAL DE LA SECRETARÍA DE SEGURIDAD PÚBLICA Y TRÁNSITO MUNICIPAL.

6. RESPONSABLE DIRECTO DEL INDICADOR			
6.1 NOMBRE DEL RESPONSABLE:	P.L.A.E. ZIRZE QUIQUEY LUGO ARANA	6.2 TELÉFONO:	612 105 9083
6.3 CARGO Y ÁREA:	ENLACE GENERAL DE PROGRAMAS INSTITUCIONALES DE LA SSP Y TM	6.4 CORREO ELECTRÓNICO:	enlacespytm@gmail.com

[Firma]
C.M.D.TE. RAÚL ALBERTO TASSINARI GONZÁLEZ
DESPACHO DE SEGURIDAD PÚBLICA Y TRÁNSITO MUNICIPAL



[Firma]
C.M.D.TE. RAÚL ALBERTO TASSINARI GONZÁLEZ
SECRETARÍA DE SEGURIDAD PÚBLICA Y TRÁNSITO MUNICIPAL

H. AYUNTAMIENTO DE SOLIDARIDAD
SECRETARÍA DE SEGURIDAD PÚBLICA Y TRÁNSITO MUNICIPAL
PLAYA DEL CARMEN, QUINTANA ROO
2021 - 2024



H. AYUNTAMIENTO DEL MUNICIPIO DE SOLIDARIDAD
SECRETARÍA DE PLANEACIÓN Y EVALUACIÓN
FICHA TÉCNICA DE INDICADOR
EJERCICIO FISCAL 2022

1. DATOS GENERALES Y ALINEACIÓN A INSTRUMENTOS DE PLANEACIÓN

1.1 UNIDAD RESPONSABLE:	SECRETARÍA DE SEGURIDAD PÚBLICA Y TRÁNSITO MUNICIPAL	1.3 TRIMESTRE A REPORTAR:	SEGUNDO
1.2 UNIDAD ADMINISTRATIVA:	DESPECHO DE LA SECRETARÍA DE SEGURIDAD PÚBLICA Y TRÁNSITO MUNICIPAL	1.4 FECHA ELABORACIÓN:	06/07/2022

1.1 ALINEACIÓN AL PLAN MUNICIPAL DE DESARROLLO 2021-2024:

1.2 ALINEACIÓN AL PLAN ESTADUAL DE DESARROLLO 2021-2024:

1.5.1 EJE DE DESARROLLO PMD:	EJE_1_SEGURIDAD_Y_CALIDAD_DE_VIDA_PARA_LA_POBLACIÓN	1.5.1 EJE DE DESARROLLO PED:	2. GOBERNABILIDAD, SEGURIDAD Y ESTADO DE DERECHO
1.5.2 PROGRAMA (POLÍTICA DE ACCIÓN) FMD:	1_SEGURIDAD_PÚBLICA_Y JUSTICIA_CÍVICA	1.6.2 PROGRAMA DE DESARROLLO PED:	PROGRAMA 6. GOBERNABILIDAD
1.5.3 LÍNEA DE ACCIÓN PMD:	1. EVALUAR E IMPLEMENTAR MEDIDAS PARA AUMENTAR LOS RECURSOS DESTINADOS A LA SEGURIDAD PÚBLICA DEL MUNICIPIO CON EL OBJETIVO DE QUE LAS FUERZAS POLICIALES CUENTEN CON LA MEJOR INFRAESTRUCTURA, EQUIPAMIENTO, ENTRENAMIENTO Y CAPACITACIÓN PARA ATENDER LAS NECESIDADES DEL MUNICIPIO.		

2. ALINEACIÓN AL PROGRAMA PRESUPUESTARIO

2.1 DENOMINACIÓN DEL PP:	SEGURIDAD, CULTURA DE PAZ Y PREVENCIÓN DEL DELITO PARA CRECER EN SOLIDARIDAD.				
2.2 CLAVE DEL PP:	PP 11	2.3 NIVEL MUR:	ACTIVIDAD	NÚMERO DE COMPONENTES O ACTIVIDAD	1.1
2.4 RESUMEN NARRATIVO:	GESTIÓN PARA LA COORDINACIÓN DE LOS OPERATIVOS PARA GARANTIZAR LA SEGURIDAD DE LAS PERSONAS Y SUS BIENES				

3. IDENTIFICACIÓN DEL INDICADOR

3.1 NOMBRE DEL INDICADOR:	PORCENTAJE DE GESTIONES REALIZADAS PARA LA COORDINACIÓN DE LOS OPERATIVOS.	3.4 TIPO:	GESTIÓN
3.2 DEFINICIÓN DEL INDICADOR:	ESTE INDICADOR MIDE EL NÚMERO DE REUNIONES DE TRABAJO QUE REALIZA LA SUBSECRETARÍA PARA LOGRAR EL CORRECTO FUNCIONAMIENTO DE LAS UNIDADES ADMINISTRATIVAS Y DEFINIR LAS ESTRATEGIAS, OPERATIVOS Y ACCIONES PARA DISMINUIR LA INCIDENCIA DELICTIVA EN EL MUNICIPIO DE SOLIDARIDAD.	3.5 DIMENSIÓN:	EFICACIA
		3.6 SENTIDO:	REGULAR
3.3 FÓRMULA:	$(\text{NÚMERO DE GESTIONES REALIZADAS} / \text{NÚMERO DE GESTIONES PROGRAMADAS}) * 100$	3.7 FRECUENCIA DE MEDICIÓN:	TRIMESTRAL
		3.8 UNIDAD DE MEDIDA DEL INDICADOR:	PORCENTAJE
3.9 MEDIOS DE VERIFICACIÓN:	ARCHIVO DE OFICIOS DE GESTIÓN REALIZADOS DEL DESPECHO DE LA SECRETARÍA DE SEGURIDAD PÚBLICA Y TRÁNSITO MUNICIPAL		

3.10 LÍNEA BASE

3.11 META 2022

3.12 CÁLCULO PARA EL INDICADOR

3.13 CRITERIO DE SEMAFORIZACIÓN

VALOR	AÑO BASE	VALOR	VARIACIÓN RESPECTO META PROG.	ACEPTABLE Hasta +/-	RIESGO Hasta +/-	CRÍTICO Más de +/-
80	2021	80	PORCENTAJE	10	20	20

4. CALENDARIO DE METAS PROGRAMADAS

METAS TRIMESTRALES		1ER TRIMESTRE	2DO TRIMESTRE	3ER TRIMESTRE	4TO TRIMESTRE	PROGRAMADO ANUAL	UNIDAD DE MEDIDA
4.1 INDICADOR	PORCENTAJE DE GESTIONES REALIZADAS PARA LA COORDINACIÓN DE LOS OPERATIVOS.	20.00	20.00	20.00	20.00	80.00	PORCENTAJE
4.2 VARIABLE 1	NÚMERO DE GESTIONES REALIZADAS	24.00	24.00	24.00	24.00	96.00	GESTIONES
4.3 VARIABLE 2	NÚMERO DE GESTIONES PROGRAMADAS	120.00	120.00	120.00	120.00	120.00	GESTIONES

5. CALENDARIO DE METAS EJECUTADAS

METAS TRIMESTRALES		1ER TRIMESTRE	2DO TRIMESTRE	3ER TRIMESTRE	4TO TRIMESTRE	AVANCE ACUMULADO	SEMAFORO TRIMESTRAL
5.1 INDICADOR	PORCENTAJE DE GESTIONES REALIZADAS PARA LA COORDINACIÓN DE LOS OPERATIVOS.	20.00	38.33	-	-	58.33	RIESGO
5.2 VARIABLE 1	NÚMERO DE GESTIONES REALIZADAS	24.00	46.00	-	-	70.00	SEMAFORO ANUAL
5.3 VARIABLE 2	NÚMERO DE GESTIONES PROGRAMADAS	120.00	120.00	-	-	120.00	

5.4 JUSTIFICACIONES: LA META ANUAL DEL 2022 ES DEL 80% QUE EQUIVALE A 96 GESTIONES PROGRAMADAS PARA LA COORDINACIÓN DE OPERATIVOS, POR LO QUE EN ESTE SEGUNDO TRIMESTRE SE PROGRAMÓ UN 20% QUE EQUIVALE A 24 GESTIONES PARA LA COORDINACIÓN DE OPERATIVOS REALIZADAS, POR LO TANTO EN ESTE SEGUNDO TRIMESTRE SE OBTUVO UN RESULTADO DEL 38.33% EQUIVALENTE A 46 GESTIONES PARA LA COORDINACIÓN DE OPERATIVOS REALIZADAS, REBASANDO LA META ESTABLECIDA. ESTO DEBIDO AL INCREMENTO DE UNIDADES Y POR TANTO MAYOR OPERATIVIDAD Y AL INCREMENTO DE SOLICITUDES PARA LA VIGILANCIA DE ESCUELAS, QUE ES PARTE DE LOS OPERATIVOS DE LA SECRETARÍA DE SEGURIDAD PÚBLICA Y TRÁNSITO MUNICIPAL.

6. RESPONSABLE DIRECTO DEL INDICADOR

6.1 NOMBRE DEL RESPONSABLE:	P.L.A.E. ZIRE QUIQUEY LUGO ARANA	6.2 TELÉFONO:	612 305 3083
6.3 CARGO Y ÁREA:	ENLACE GENERAL DE PROGRAMAS INSTITUCIONALES DE LA SSPYTM	6.4 CORREO ELECTRÓNICO:	enlacespytm@gmail.com

[Handwritten signatures and official stamps]

CMDE. RAUL ALBERTO TASSINARI GONZALEZ
DESPECHO DE SEGURIDAD PÚBLICA Y TRÁNSITO MUNICIPAL

AYUNTAMIENTO DE SOLIDARIDAD
SECRETARÍA DE SEGURIDAD PÚBLICA
Y TRÁNSITO MUNICIPAL
PLAYA DEL CARMEN, QUINTANA ROO
2021 - 2024



H. AYUNTAMIENTO DEL MUNICIPIO DE SOLIDARIDAD
SECRETARÍA DE PLANEACIÓN Y EVALUACIÓN
FICHA TÉCNICA DE INDICADOR
EJERCICIO FISCAL 2022

1. DATOS GENERALES Y ALINEACIÓN A INSTRUMENTOS DE PLANEACIÓN

1.1 UNIDAD RESPONSABLE:	SECRETARÍA DE SEGURIDAD PÚBLICA Y TRÁNSITO MUNICIPAL	1.3 TRIMESTRE A REPORTAR:	SEGUNDO
1.2 UNIDAD ADMINISTRATIVA:	DESPACHO DE LA SECRETARÍA DE SEGURIDAD PÚBLICA Y TRÁNSITO MUNICIPAL	1.4 FECHA ELABORACIÓN:	06/07/2022

1.5.1 EJE DE DESARROLLO PMD:		1.6.1 EJE DE DESARROLLO PER:	
EJE 1 SEGURIDAD Y CALIDAD DE VIDA PARA LA POBLACIÓN		2. GOBERNABILIDAD, SEGURIDAD Y ESTADO DE DERECHO	
1.5.2 PROGRAMA (POLÍTICA DE ACCIÓN) PMD:		1.6.2 PROGRAMA DE DESARROLLO PER:	
1. SEGURIDAD PÚBLICA Y JUSTICIA CÍVICA		PROGRAMA 6. GOBERNABILIDAD	
1.5.3 LÍNEA DE ACCIÓN PMD:			
1. EVALUAR E IMPLEMENTAR MEDIDAS PARA AUMENTAR LOS RECURSOS DESTINADOS A LA SEGURIDAD PÚBLICA DEL MUNICIPIO CON EL OBJETIVO DE QUE LAS FUERZAS POLICIALES CUENTEN CON LA MEJOR INFRAESTRUCTURA, EQUIPAMIENTO, ENTRENAMIENTO Y CAPACITACIÓN PARA ATENDER LAS NECESIDADES DEL MUNICIPIO.			

2. ALINEACIÓN AL PROGRAMA PRESUPUESTARIO

2.1 DENOMINACIÓN DEL PP:			
SEGURIDAD, CULTURA DE PAZ Y PREVENCIÓN DEL DELITO PARA CRECER EN SOLIDARIDAD.			
2.2 CLAVE DEL PP:	PP 11	2.3 NIVEL MIR:	ACTIVIDAD
2.4 RESUMEN NARRATIVO:		NÚMERO DE COMPONENTES O ACTIVIDAD:	1.2
GESTIÓN PARA LA MEJORA DE LA INFRAESTRUCTURA DE LA SSPYTM			

3. IDENTIFICACIÓN DEL INDICADOR

3.1 NOMBRE DEL INDICADOR:	PORCENTAJE DE GESTIONES PARA EL MEJORAMIENTO DE LA INFRAESTRUCTURA REALIZADAS	3.4 TIPO:	GESTIÓN
3.2 DEFINICIÓN DEL INDICADOR:	ESTE INDICADOR MIDE EL NÚMERO DE GESTIONES PARA EL MEJORAMIENTO DE LOS BIENES INMOBILIARIOS QUE REALIZA EL DESPACHO DE LA SECRETARÍA DE SEGURIDAD PÚBLICA Y TRÁNSITO MUNICIPAL, YA QUE ES NECESARIO REALIZAR ADECUACIONES PARA LA SECRETARÍA Y SATISFACER LAS NECESIDADES DE ESPACIO Y MEJORAMIENTO DE LAS UNIDADES ADMINISTRATIVAS.	3.5 DIMENSIÓN:	EFICACIA
		3.6 SENTIDO:	REGULAR
3.3 FÓRMULA:	(NÚMERO DE GESTIONES REALIZADAS/ NÚMERO DE GESTIONES PROGRAMADAS) * 100	3.7 FRECUENCIA DE MEDICIÓN:	TRIMESTRAL
3.8 UNIDAD DE MEDIDA DEL INDICADOR:		3.8 UNIDAD DE MEDIDA DEL INDICADOR:	PORCENTAJE
3.9 MEDIOS DE VERIFICACIÓN:			
ARCHIVO DE OFICIOS DE GESTIÓN REALIZADOS DEL DESPACHO DE LA SECRETARÍA DE SEGURIDAD PÚBLICA Y TRÁNSITO MUNICIPAL			
3.10 LÍNEA BASE		3.13 CRITERIO DE SEMAFORIZACIÓN	
VALOR	AÑO BASE	3.11 CÁLCULO PARA EL INDICADOR	VARIACIÓN RESPECTO META PROG.
100	2021	100	100
		100	10
		100	20

4. CALENDARIO DE METAS PROGRAMADAS

METAS TRIMESTRALES	METAS TRIMESTRALES				PROGRAMADO ANUAL	UNIDAD DE MEDIDA
	1ER TRIMESTRE	2DO TRIMESTRE	3ER TRIMESTRE	4TO TRIMESTRE		
4.1 INDICADOR	25.00	25.00	25.00	25.00	100.00	PORCENTAJE
4.2 VARIABLE 1	1.00	1.00	1.00	1.00	4.00	GESTIONES
4.3 VARIABLE 2	4.00	4.00	4.00	4.00	4.00	GESTIONES

5. CALENDARIO DE METAS EJECUTADAS

METAS TRIMESTRALES	METAS TRIMESTRALES				AVANCE ACUMULADO	SEMAFORO TRIMESTRAL
	1ER TRIMESTRE	2DO TRIMESTRE	3ER TRIMESTRE	4TO TRIMESTRE		
5.1 INDICADOR	25.00	25.00			50.00	
5.2 VARIABLE 1	1.00	1.00			2.00	SEMAFORO ANUAL
5.3 VARIABLE 2	4.00	4.00			4.00	

5.4 JUSTIFICACIONES:

LA META ANUAL DEL 2022 ES DEL 100% QUE EQUIVALE A 4 GESTIONES PROGRAMADAS, POR LO QUE EN ESTE SEGUNDO TRIMESTRE SE PROGRAMÓ UN 25% QUE EQUIVALE A 1 GESTIÓN REALIZADA; ES DECIR, EN ESTE SEGUNDO TRIMESTRE SE OBTUVO UN RESULTADO DEL 25% EQUIVALENTE A 1 GESTIÓN REALIZADA, LOGRANDO LA META ESTABLECIDA. ESTO DEBIDO A QUE LA FUNCIÓN PRINCIPAL ES GESTIONAR CON LA DIRECCIÓN DE PLANEACIÓN Y ADMINISTRACIÓN ESTA ENCOMIENDA, PARA QUE CADA DIRECCIÓN EXPONGA SU REQUERIMIENTO DE MEJORA DE ESPACIOS, POR LO QUE AL COORDINARSE CON EL DESPACHO, ESTE HACE UNA SOLA GESTIÓN POR TODA LA SECRETARÍA; EN ESTE SEGUNDO TRIMESTRE SE REALIZÓ UNA GESTIÓN PARA 3 MEJORAMIENTO EN LA INFRAESTRUCTURA DE LA SECRETARÍA DE SEGURIDAD PÚBLICA Y TRÁNSITO MUNICIPAL.

6. RESPONSABLE DIRECTO DEL INDICADOR

6.1 NOMBRE DEL RESPONSABLE:	P.L.A.E. ZIRZE QUIJÓY LUGO ARANA	6.2 TELÉFONO:	612 105 3083
6.3 CARGO Y ÁREA:	ENLACE GENERAL DE PROGRAMAS INSTITUCIONALES DE LA SSPYTM	6.4 CORREO ELECTRÓNICO:	enlacespytm@gmail.com

[Handwritten Signature]



[Handwritten Signature]

COMDTE. RAÚL ALBERTO TASSINARI GONZÁLEZ
DESPACHO DE SEGURIDAD PÚBLICA Y TRÁNSITO MUNICIPAL

COMDTE. RAÚL ALBERTO TASSINARI GONZÁLEZ
SECRETARÍO DE SEGURIDAD PÚBLICA Y TRÁNSITO MUNICIPAL

H. AYUNTAMIENTO DE SOLIDARIDAD
SECRETARÍA DE SEGURIDAD PÚBLICA
Y TRÁNSITO MUNICIPAL
PLAYA DEL CARMEN, QUINTANA ROO
2021 - 2024



H. AYUNTAMIENTO DEL MUNICIPIO DE SOLIDARIDAD
SECRETARÍA DE PLANEACIÓN Y EVALUACIÓN
FICHA TÉCNICA DE INDICADOR
EJERCICIO FISCAL 2022

1. DATOS GENERALES Y ALINEACIÓN A INSTRUMENTOS DE PLANEACIÓN

1.1 UNIDAD RESPONSABLE:	SECRETARIA DE SEGURIDAD PUBLICA Y TRANSITO MUNICIPAL	1.3 TRIMESTRE A REPORTAR:	SEGUNDO
1.2 UNIDAD ADMINISTRATIVA:	DESPECHO DE LA SECRETARIA DE SEGURIDAD PÚBLICA Y TRÁNSITO MUNICIPAL	1.4 FECHA ELABORACION:	06/07/2022

1.5 ALINEACIÓN AL PLAN MUNICIPAL DE DESARROLLO 2021-2024	1.6 ALINEACIÓN AL PLAN ESTATAL DE DESARROLLO 2016-2023
1.5.1 EJE DE DESARROLLO PMD: EJE_3_SEGURIDAD_Y_CALIDAD_DE_VIDA_PARA_LA_POBLACION	1.6.1 EJE DE DESARROLLO PED: 2. GOBERNABILIDAD, SEGURIDAD Y ESTADO DE DERECHO
1.5.2 PROGRAMA (POLÍTICA DE ACCIÓN) PMD: 1_SEGURIDAD_PUBLICA_Y JUSTICIA CIVICA	1.6.2 PROGRAMA DE DESARROLLO PED: PROGRAMA 6. GOBERNABILIDAD
1.5.3 LÍNEA DE ACCIÓN PMD:	3. EVALUAR E IMPLEMENTAR MEDIDAS PARA AUMENTAR LOS RECURSOS DESTINADOS A LA SEGURIDAD PÚBLICA DEL MUNICIPIO CON EL OBJETIVO DE QUE LAS FUERZAS POLICIALES CUENTEN CON LA MEJOR INFRAESTRUCTURA, EQUIPAMIENTO, ENTRENAMIENTO Y CAPACITACIÓN PARA ATENDER LAS NECESIDADES DEL MUNICIPIO.

7. ALINEACIÓN AL PROGRAMA PRESUPUESTARIO					
7.1 DENOMINACIÓN DEL PP:	SEGURIDAD, CULTURA DE PAZ Y PREVENCIÓN DEL DELITO PARA CRECER EN SOLIDARIDAD.				
7.2 CLAVE DEL PP:	PP 11	7.3 NIVEL MIR:	ACTIVIDAD	NÚMERO DE COMPONENTES DEL ACTIVIDAD	1.3
7.4 RESUMEN NARRATIVO:	GESTIÓN PARA LA PLANEACION Y REALIZACIÓN DE EVENTOS Y ACTIVIDADES COMO ESTÍMULO A LOS POLICÍAS				

3. IDENTIFICACIÓN DEL INDICADOR					
3.1 NOMBRE DEL INDICADOR:	PORCENTAJE DE GESTIONES PARA LA REALIZACIÓN DE EVENTOS Y ACTIVIDADES AUTORIZADAS	3.4 TIPO:	GESTIÓN		
3.2 DEFINICIÓN DEL INDICADOR:	ESTE INDICADOR MIDE EL NÚMERO DE GESTIONES QUE REALIZA LA SUBSECRETARÍA, SIENDO ESTAS EN BENEFICIO TANTO DE LAS ÁREAS ADMINISTRATIVAS COMO DE LAS OPERATIVAS Y LOGRAR EL CORRECTO FUNCIONAMIENTO DE LA SECRETARÍA DE SEGURIDAD PÚBLICA Y TRÁNSITO MUNICIPAL	3.5 DIMENSIÓN:	EFICACIA		
		3.6 SENTIDO:	REGULAR		
3.3 FÓRMULA:	(NÚMERO DE GESTIONES AUTORIZADAS / NÚMERO DE GESTIONES PROGRAMADAS)*100	3.7 FRECUENCIA DE MEDICIÓN:	TRIMESTRAL		
		3.8 UNIDAD DE MEDIDA DEL INDICADOR:	PORCENTAJE		
3.9 MEDIOS DE VERIFICACIÓN:	ARCHIVO DE OFICIOS DE GESTIÓN REALIZADOS DEL DESPECHO DE LA SECRETARIA DE SEGURIDAD PÚBLICA Y TRÁNSITO MUNICIPAL				
3.10 LÍNEA BASE		3.11 META 2022	3.12 CÁLCULO PARA EL INDICADOR		
VALOR	AÑO BASE	VALOR	VARIACIÓN RESPECTO META PROG.		
100	2021	100	ACCEPTABLE Hasta 4/-	BIENO Hasta 3/-	CRÍTICO Hasta 2/-
		PORCENTAJE	10	20	20

4. CALENDARIO DE METAS PROGRAMADAS							
METAS TRIMESTRALES		1ER TRIMESTRE	2DO TRIMESTRE	3ER TRIMESTRE	4TO TRIMESTRE	PROGRAMADO ANUAL	UNIDAD DE MEDIDA
4.1 INDICADOR	PORCENTAJE DE GESTIONES PARA LA REALIZACIÓN DE EVENTOS Y ACTIVIDADES AUTORIZADAS	33.33	0.00	0.00	66.67	100.00	PORCENTAJE
4.2 VARIABLE 1	NÚMERO DE GESTIONES REALIZADAS	1.00	0.00	0.00	2.00	3.00	GESTIONES
4.3 VARIABLE 2	NÚMERO DE GESTIONES PROGRAMADAS	3.00	0.00	0.00	3.00	3.00	GESTIONES

5. CALENDARIO DE METAS EJECUTADAS							
METAS TRIMESTRALES		1ER TRIMESTRE	2DO TRIMESTRE	3ER TRIMESTRE	4TO TRIMESTRE	AVANCE ACUMULADO	SEMAFORO TRIMESTRAL
5.1 INDICADOR	PORCENTAJE DE GESTIONES PARA LA REALIZACIÓN DE EVENTOS Y ACTIVIDADES AUTORIZADAS	33.33	0.00	-	-	33.33	
5.2 VARIABLE 1	NÚMERO DE GESTIONES REALIZADAS	1.00	0.00	-	-	1.00	SEMAFORO ANUAL
5.3 VARIABLE 2	NÚMERO DE GESTIONES PROGRAMADAS	3.00	3.00	-	-	3.00	

5.4 JUSTIFICACIONES:
LA META ANUAL DEL 2022 ES DEL 100% QUE EQUIVALE A 3 GESTIONES PROGRAMADAS, POR LO QUE EN ESTE SEGUNDO TRIMESTRE SE PROGRAMO UN 0% QUE EQUIVALE A 0 GESTIONES REALIZADAS; ES DECIR, EN ESTE SEGUNDO TRIMESTRE NO SE REALIZÓ GESTIONES PARA REALIZACION DE EVENTOS Y ACTIVIDADES COMO ESTIMULO DEL POLICIA, DEBIDO A QUE ESTOS SE LLEVAN A CABO EN EL ÚLTIMO TRIMESTRE, COMO SON LA POSADA NAVIDERA Y MARATÓN GUADALUPE REYES, FINALIZANDO EN EVENTO PARA EL CUERPO POLICIAO Y SUS MARATONISTAS.

6. RESPONSABLE DIRECTO DEL INDICADOR			
6.1 NOMBRE DEL RESPONSABLE:	P.L.A.E. ZIRZE QUIQUEY LUGO ARANA	6.2 TELÉFONO:	512 305 3083
6.3 CARGO Y ÁREA:	ENLACE GENERAL DE PROGRAMAS INSTITUCIONALES DE LA SSPYTM	6.4 CORREO ELECTRÓNICO:	enlacegenl@semail.com

[Firma]
CMDTE. RAÚL ALBERTO TASSINARI GONZÁLEZ
DESPECHO DE SEGURIDAD PÚBLICA Y TRÁNSITO MUNICIPAL



[Firma]
CMDTE. RAÚL ALBERTO TASSINARI GONZÁLEZ
SECRETARIO DE SEGURIDAD PÚBLICA Y TRÁNSITO MUNICIPAL

H. AYUNTAMIENTO DE SOLIDARIDAD
SECRETARÍA DE SEGURIDAD PÚBLICA
Y TRÁNSITO MUNICIPAL
PLAYA DEL CARMEN, QUINTANA ROO
2021 - 2024



H. AYUNTAMIENTO DEL MUNICIPIO DE SOLIDARIDAD
SECRETARÍA DE PLANEACIÓN Y EVALUACIÓN
FICHA TÉCNICA DE INDICADOR
EJERCICIO FISCAL 2022

1. DATOS GENERALES Y ALINEACIÓN A INSTRUMENTOS DE PLANEACIÓN

1.1 UNIDAD RESPONSABLE:	SECRETARIA DE SEGURIDAD PUBLICA Y TRANSITO MUNICIPAL	1.3 TRIMESTRE A REPORTAR:	SEGUNDO
1.2 UNIDAD ADMINISTRATIVA:	DESPACHO DE LA SECRETARIA DE SEGURIDAD PÚBLICA Y TRÁNSITO MUNICIPAL	1.4 FECHA ELABORACIÓN:	06/07/2022
1.5 ALINEACIÓN AL PLAN MUNICIPAL DE DESARROLLO 2021-2024		1.6 ALINEACIÓN AL PLAN ESTATAL DE DESARROLLO 2016-2022	
1.5.1 EJE DE DESARROLLO PMD:	EJE 1 SEGURIDAD Y CALIDAD DE VIDA PARA LA POBLACIÓN	1.6.1 EJE DE DESARROLLO PED:	2. GOBERNABILIDAD, SEGURIDAD Y ESTADO DE DERECHO
1.5.2 PROGRAMA (POLÍTICA DE ACCIÓN) PMD:	1. SEGURIDAD PÚBLICA Y JUSTICIA CÍVICA	1.6.2 PROGRAMA DE DESARROLLO PED:	PROGRAMA 6. GOBERNABILIDAD
1.5.3 LÍNEA DE ACCIÓN PMD:	1. EVALUAR E IMPLEMENTAR MEDIDAS PARA AUMENTAR LOS RECURSOS DESTINADOS A LA SEGURIDAD PÚBLICA DEL MUNICIPIO CON EL OBJETIVO DE QUE LAS FUERZAS POLICIALES CUENTEN CON LA MEJOR INFRAESTRUCTURA, EQUIPAMIENTO, ENTRENAMIENTO Y CAPACITACIÓN PARA ATENDER LAS NECESIDADES DEL MUNICIPIO.		

2. ALINEACIÓN AL PROGRAMA PRESUPUESTARIO

2.1 DENOMINACIÓN DEL PP:	SEGURIDAD, CULTURA DE PAZ Y PREVENCIÓN DEL DELITO PARA CRECER EN SOLIDARIDAD.				
2.2 CLAVE DEL PP:	PP 11	2.3 NIVEL MÍN:	ACTIVIDAD	PONERO DE COMPROMISO O ACTIVIDAD:	1.4
2.4 RESUMEN NARRATIVO:	GESTIÓN DE LOS RECURSOS FISCALES PARA EL PAGO DE LOS ESTÍMULOS ECONÓMICOS A LOS POLICÍAS				

3. IDENTIFICACIÓN DEL INDICADOR

3.1 NOMBRE DEL INDICADOR:	PORCENTAJE DE LAS GESTIONES DE RECURSOS ECONÓMICOS AUTORIZADOS	3.4 TIPO:	GESTIÓN				
3.2 DEFINICIÓN DEL INDICADOR:	ESTE INDICADOR MIDE EL NUMERO DE GESTIONES QUE REALIZA LA SUBSECRETARIA, SIENDO ESTAS EN BENEFICIO TANTO DE LAS ÁREAS ADMINISTRATIVAS COMO DE LAS OPERATIVAS Y LOGRAR EL CORRECTO FUNCIONAMIENTO DE LA SECRETARÍA DE SEGURIDAD PÚBLICA Y TRÁNSITO MUNICIPAL.	3.5 DIMENSIÓN:	EFICACIA				
		3.6 SENTIDO:	REGULAR				
3.3 FÓRMULA:	(NÚMERO DE GESTIONES DE RECURSO AUTORIZADOS/ NÚMERO DE GESTIONES DE RECURSOS PROGRAMADOS)*100	3.7 FRECUENCIA DE MEDICIÓN:	TRIMESTRAL				
		3.8 UNIDAD DE MEDIDA DEL INDICADOR:	PORCENTAJE				
3.9 MEDIOS DE VERIFICACIÓN:	ARCHIVO DE OFICIOS DE GESTIÓN REALIZADOS DEL DESPACHO DE LA SECRETARIA DE SEGURIDAD PÚBLICA Y TRÁNSITO MUNICIPAL Y NÓMINA						
3.10 LÍNEA BASE		3.11 META 2022		3.12 CÁLCULO PARA EL INDICADOR		3.13 CRITERIO DE SEMAFORIZACIÓN	
VALOR	AÑO BASE	VALOR		VARIACIÓN RESPECTO META PROG.	ACEPTABLE Hasta +/- 10	RIESGO Hasta +/- 20	CRÍTICO Más de +/- 20
100	2021	100		PORCENTAJE			

4. CALENDARIO DE METAS PROGRAMADAS

METAS TRIMESTRALES		1ER TRIMESTRE	2DO TRIMESTRE	3ER TRIMESTRE	4TO TRIMESTRE	PROGRAMADO ANUAL	UNIDAD DE MEDIDA
4.1 INDICADOR	PORCENTAJE DE LAS GESTIONES DE RECURSOS ECONÓMICOS AUTORIZADOS	100.00	0.00	0.00	0.00	100.00	PORCENTAJE
4.2 VARIABLE 1	NÚMERO DE GESTIONES REALIZADAS	1.00	0.00	0.00	0.00	1.00	GESTIONES
4.3 VARIABLE 2	NÚMERO DE GESTIONES PROGRAMADAS	1.00	1.00	1.00	1.00	1.00	GESTIONES

5. CALENDARIO DE METAS CUMPLIDAS

METAS TRIMESTRALES		1ER TRIMESTRE	2DO TRIMESTRE	3ER TRIMESTRE	4TO TRIMESTRE	AVANCE ACUMULADO	SEMAFORO TRIMESTRAL
5.1 INDICADOR	PORCENTAJE DE LAS GESTIONES DE RECURSOS ECONÓMICOS AUTORIZADOS	100.00	0.00	-	-	100.00	
5.2 VARIABLE 1	NÚMERO DE GESTIONES REALIZADAS	1.00	0.00	-	-	1.00	SEMAFORO ANUAL
5.3 VARIABLE 2	NÚMERO DE GESTIONES PROGRAMADAS	1.00	1.00	-	-	1.00	

5.4 JUSTIFICACIONES: LA META ANUAL DEL 2022 ES DEL 100% QUE EQUIVALE A 2 GESTIONES PROGRAMADAS, POR LO QUE EN ESTE SEGUNDO TRIMESTRE SE PROGRAMO UN 0% QUE EQUIVALE A 0 GESTIONES REALIZADAS; ES DECIR, EN ESTE SEGUNDO TRIMESTRE NO SE REALIZÓ GESTIONES PARA EL PAGO DE ESTIMULO AL POLICIA, DEBIDO A QUE DICHO ESTIMULO YA HA SIDO ENTREGADO A CADA UNO DE LOS 900 ELEMENTOS ADSCRITOS A LA SECRETARÍA DE SEGURIDAD PÚBLICA Y TRÁNSITO DEL MUNICIPIO DE SOLIDARIDAD, DANDO COMO RESULTADO UN AVANCE DEL 100%.

6. RESPONSABLE DIRECTO DEL INDICADOR

6.1 NOMBRE DEL RESPONSABLE:	P.L.A.E. ZIRZE QUIQUEY LUGO ARANA	6.2 TELÉFONO:	612 105 3083
6.3 CARGO Y ÁREA:	ENLACE GENERAL DE PROGRAMAS INSTITUCIONALES DE LA SSP/TTM	6.4 CORREO ELECTRÓNICO:	enlacespym@gmail.com



H. AYUNTAMIENTO DEL MUNICIPIO DE SOLIDARIDAD
SECRETARÍA DE PLANEACIÓN Y EVALUACIÓN
FICHA TÉCNICA DE INDICADOR
EJERCICIO FISCAL 2022

1. DATOS GENERALES Y ALINEACIÓN A INSTRUMENTOS DE PLANEACIÓN

1.1 UNIDAD RESPONSABLE:	SECRETARIA DE SEGURIDAD PUBLICA Y TRANSITO MUNICIPAL	1.3 TRIMESTRE A REPORTAR:	SEGUNDO
1.2 UNIDAD ADMINISTRATIVA:	SUBSECRETARÍA	1.4 FECHA ELABORACION:	07/07/2022
1.5 ALINEACIÓN AL PLAN MUNICIPAL DE DESARROLLO 2021-2024		1.6 ALINEACIÓN AL PLAN ESTATAL DE DESARROLLO 2016-2022	
1.5.1 EJE DE DESARROLLO PMD:	EJE 1 SEGURIDAD Y CALIDAD DE VIDA PARA LA POBLACIÓN	1.6.1 EJE DE DESARROLLO PED:	2. GOBERNABILIDAD, SEGURIDAD Y ESTADO DE DERECHO
1.5.2 PROGRAMA (POLÍTICA DE ACCIÓN) PMD:	1. SEGURIDAD PÚBLICA Y JUSTICIA CÍVICA	1.6.2 PROGRAMA DE DESARROLLO PED:	PROGRAMA 6. GOBERNABILIDAD
1.5.3 LÍNEA DE ACCIÓN PMD:	3. ESTABLECER MECANISMOS DE DIGNIFICACIÓN POLICIAL PARA MEJORAR SUS CONDICIONES TANTO EN EL ÁMBITO LABORAL COMO EN EL FAMILIAR.		

2. ALINEACIÓN AL PROGRAMA PRESUPUESTARIO

2.1 DENOMINACIÓN DEL PP:	SEGURIDAD, CULTURA DE PAZ Y PREVENCIÓN DEL DELITO PARA CRECER EN SOLIDARIDAD.		
2.2 CLAVE DEL PP:	PP 11	2.3 NIVEL MIR:	COMPONENTE
		NÚMERO DE COMPONENTE O ACTIVIDAD	2
2.4 RESUMEN NARRATIVO:	ACCIONES ADMINISTRATIVAS Y DE APOYO PARA EL FUNCION DE LA SSPYTM REALIZADAS		

3. IDENTIFICACIÓN DEL INDICADOR

3.1 NOMBRE DEL INDICADOR:	PORCENTAJE DE ACCIONES ADMINISTRATIVAS Y DE APOYO REALIZADAS	3.4 TIPO:	GESTIÓN
3.2 DEFINICIÓN DEL INDICADOR:	ESTE INDICADOR MIDE EL NUMERO DE ACCIONES QUE REALIZA LA SUBSECRETARÍA YA SEAN DE INDOLE ADMINISTRATIVAS COMO GESTIONES, REUNIONES DE TRABAJO, PARA LOGRAR EL CORRECTO FUNCIONAMIENTO DE LAS UNIDADES ADMINISTRATIVAS.	3.5 DIMENSIÓN:	EFICACIA
		3.6 SENTIDO:	ASCENDENTE
3.3 FÓRMULA:	(NÚMERO DE ACCIONES ADMINISTRATIVAS Y DE APOYO REALIZADAS/ NÚMERO DE ACCIONES ADMINISTRATIVAS Y DE APOYO PROGRAMADAS)*100	3.7 FRECUENCIA DE MEDICIÓN:	TRIMESTRAL
		3.8 UNIDAD DE MEDIDA DEL INDICADOR:	PORCENTAJE
3.9 MEDIOS DE VERIFICACIÓN:	REPORTES TRIMESTRALES DE LOS AVANCES DEL PROGRAMA PRESUPUESTARIO DE LA SUBSECRETARÍA DE SEGURIDAD PÚBLICA Y TRANSITO MUNICIPAL		
3.10 LÍNEA BASE		3.11 META 2022	3.12 CÁLCULO PARA EL INDICADOR
VALOR	AÑO BASE	VALOR	VARIACIÓN RESPECTO META PROG.
20	2021	80	10
		PORCENTAJE	BIENSADE
			RIESGO
			Hasta +/-
			CRÍTICO
			Más de +/-
			20

4. CALENDARIO DE METAS PROGRAMADAS

METAS TRIMESTRALES		1ER TRIMESTRE	2DO TRIMESTRE	3ER TRIMESTRE	4TO TRIMESTRE	PROGRAMADO ANUAL	UNIDAD DE MEDIDA
4.1 INDICADOR	PORCENTAJE DE ACCIONES ADMINISTRATIVAS Y DE APOYO REALIZADAS	31,35	14,71	14,71	19,23	80,00	PORCENTAJE
4.2 VARIABLE 1	NÚMERO DE ACCIONES ADMINISTRATIVAS Y DE APOYO REALIZADAS	486,00	228,00	228,00	298,00	1240,00	ACCIONES
4.3 VARIABLE 2	NÚMERO DE ACCIONES ADMINISTRATIVAS Y DE APOYO PROGRAMADAS	1550,00	1550,00	1550,00	1550,00	1550,00	ACCIONES

5. CALENDARIO DE METAS EJECUTADAS

METAS TRIMESTRALES		1ER TRIMESTRE	2DO TRIMESTRE	3ER TRIMESTRE	4TO TRIMESTRE	AVANCE ACUMULADO	SEMAFORO TRIMESTRAL
5.1 INDICADOR	PORCENTAJE DE ACCIONES ADMINISTRATIVAS Y DE APOYO REALIZADAS	31,35	24,45	-	-	55,81	ACEPTABLE
5.2 VARIABLE 1	NÚMERO DE ACCIONES ADMINISTRATIVAS Y DE APOYO REALIZADAS	486,00	379,00	-	-	865,00	SEMAFORO ANUAL
5.3 VARIABLE 2	NÚMERO DE ACCIONES ADMINISTRATIVAS Y DE APOYO PROGRAMADAS	1550,00	1550,00	-	-	1550,00	SEMAFORO ANUAL

5.4 JUSTIFICACIONES:

EL 100% EQUIVALE A 1550 ACCIONES ADMINISTRATIVAS Y DE APOYO , LA META ANUAL PROGRAMADA EQUIVALE AL 80% QUE EQUIVALE A 1240 ACCIONES, POR LO QUE ESTE SEGUNDO TRIMESTRE SE LLEVO ACABO UN 24.45% QUE EQUIVALE A 379 ACCIONES ADMINISTRATIVAS Y DE APOYO REALIZADAS, ESTANDO EN UN RANGO DE ACEPTABLE DERIVADO A UNA BUENA COORDINACIÓN Y LOGISTICA EN LAS ACTIVIDADES QUE SE REALIZAN A DIARIO

6. RESPONSABLE DIRECTO DEL INDICADOR

6.1 NOMBRE DEL RESPONSABLE:	P.L.A ROCIO MARIBEL LÓPEZ LÓPEZ	6.2 TELÉFONO:	9842418939
6.3 CARGO Y ÁREA:	ENLACE GENERAL DE PROGRAMAS INSTITUCIONALES DE LA SSPYTM	6.4 CORREO ELECTRÓNICO:	enlacespytm@gmail.com

[Handwritten signature]



[Handwritten signature]

CMDE WILLIAM ROSS BASTARRACHEA DE LEÓN
SUBSECRETARIO DE SEGURIDAD PÚBLICA Y TRANSITO MUNICIPAL

CMDE RAÚL ALBERTO TASSINARI GONZÁLEZ
SECRETARIO DE SEGURIDAD PÚBLICA Y TRANSITO MUNICIPAL

AYUNTAMIENTO DE SOLIDARIDAD
SECRETARÍA DE SEGURIDAD PÚBLICA
Y TRANSITO MUNICIPAL
PLAYA DEL CARMEN, QUINTANA ROO
2021 - 2024



H. AYUNTAMIENTO DEL MUNICIPIO DE SOLIDARIDAD
SECRETARÍA DE PLANEACIÓN Y EVALUACIÓN
FICHA TÉCNICA DE INDICADOR
EJERCICIO FISCAL 2022

1. DATOS GENERALES Y ALINEACIÓN A INSTRUMENTOS DE PLANEACIÓN

1.1 UNIDAD RESPONSABLE:	SECRETARIA DE SEGURIDAD PUBLICA Y TRANSITO MUNICIPAL	1.3 TRIMESTRE A REPORTAR:	SEGUNDO
1.2 UNIDAD ADMINISTRATIVA:	SUBSECRETARÍA	1.4 FECHA ELABORACION:	08/07/2022

1.5 ALINEACIÓN AL PLAN MUNICIPAL DE DESARROLLO 2021-2024

1.6 ALINEACIÓN AL PLAN ESTATAL DE DESARROLLO 2016-2022

1.5.1 EJE DE DESARROLLO PMD:	EJE 1 SEGURIDAD Y CALIDAD DE VIDA PARA LA POBLACIÓN	1.6.1 EJE DE DESARROLLO PED:	2. GOBERNABILIDAD, SEGURIDAD Y ESTADO DE DERECHO
1.5.2 PROGRAMA (POLÍTICA DE ACCIÓN) PMD:	1. SEGURIDAD PÚBLICA Y JUSTICIA CÍVICA	1.6.2 PROGRAMA DE DESARROLLO PED:	PROGRAMA 5. GOBERNABILIDAD
1.5.3 LÍNEA DE ACCIÓN PMD:	3. ESTABLECER MECANISMOS DE DIGNIFICACIÓN POLICIAL PARA MEJORAR SUS CONDICIONES TANTO EN EL ÁMBITO LABORAL COMO EN EL FAMILIAR.		

2. ALINEACIÓN AL PROGRAMA PRESUPUESTARIO

2.1 DENOMINACIÓN DEL PP:	SEGURIDAD, CULTURA DE PAZ Y PREVENCIÓN DEL DELITO PARA CRECER EN SOLIDARIDAD.			
2.2 CLAVE DEL PP:	PP 11	2.3 NIVEL MIR:	ACTIVIDAD	NÚMERO DE COMPONENTE O ACTIVIDAD: 2,1
2.4 RESUMEN NARRATIVO:	REALIZACIÓN DE REUNIONES DE TRABAJO CON LOS TITULARES DE LAS UNIDADES ADMINISTRATIVAS PARA LA LOGRAR ACUERDOS Y CUMPLIR CON LAS TAREAS CORRESPONDIENTES.			

3. IDENTIFICACIÓN DEL INDICADOR

3.1 NOMBRE DEL INDICADOR:	PORCENTAJE DE REUNIONES DE TRABAJO REALIZADAS	3.4 TIPO:	GESTIÓN
3.2 DEFINICIÓN DEL INDICADOR:	ESTE INDICADOR MIDE EL NÚMERO DE REUNIONES DE TRABAJO QUE REALIZA LA SUBSECRETARÍA PARA LOGRAR EL CORRECTO FUNCIONAMIENTO DE LAS UNIDADES ADMINISTRATIVAS Y DEFINIR LAS ESTRATEGIAS, OPERATIVOS Y ACCIONES PARA DISMINUIR LA INCIDENCIA DELICTIVA EN EL MUNICIPIO DE SOLIDARIDAD.	3.5 DIMENSIÓN:	EFICACIA
		3.6 SENTIDO:	ASCENDENTE
3.3 FÓRMULA:	(NÚMERO DE REUNIONES DE TRABAJO REALIZADAS/ NÚMERO DE REUNIONES DE TRABAJO PROGRAMADAS)*100	3.7 FRECUENCIA DE MEDICIÓN:	TRIMESTRAL
		3.8 UNIDAD DE MEDIDA DEL INDICADOR:	PORCENTAJE

3.9 MEDIOS DE VERIFICACIÓN: REGISTRO DE ASISTENCIA, OFICIOS DE CONVOCATORIA Y FOTOGRAFÍAS DE LA SUBSECRETARÍA DE SEGURIDAD PÚBLICA Y TRÁNSITO MUNICIPAL

3.10 LÍNEA BASE		3.11 META 2022		3.12 CÁLCULO PARA EL INDICADOR			3.13 CRITERIO DE SEMAFORIZACIÓN		
VALOR	AÑO BASE	VALOR		VARIACIÓN RESPECTO META PROG.	RIESGO	CRÍTICO	Hasta +/-	Más de +/-	
20	2021	80	PORCENTAJE	10	20	20			

4. CALENDARIO DE METAS PROGRAMADAS

METAS TRIMESTRALES		1ER TRIMESTRE	2DO TRIMESTRE	3ER TRIMESTRE	4TO TRIMESTRE	PROGRAMADO ANUAL	UNIDAD DE MEDIDA
4.1 INDICADOR	PORCENTAJE DE REUNIONES DE TRABAJO REALIZADAS	28,80	17,07	17,07	17,07	80,00	PORCENTAJE
4.2 VARIABLE 1	NÚMERO DE REUNIONES DE TRABAJO REALIZADAS	216,00	128,00	128,00	128,00	600,00	REUNIONES
4.3 VARIABLE 2	NÚMERO DE REUNIONES DE TRABAJO PROGRAMADAS	750,00	750,00	750,00	750,00	750,00	REUNIONES

5. CALENDARIO DE METAS EJECUTADAS

METAS TRIMESTRALES		1ER TRIMESTRE	2DO TRIMESTRE	3ER TRIMESTRE	4TO TRIMESTRE	AVANCE ACUMULADO	SEMAFORO TRIMESTRAL
5.1 INDICADOR	PORCENTAJE DE REUNIONES DE TRABAJO REALIZADAS	28,80	26,53	-	-	55,33	ACTIVO
5.2 VARIABLE 1	NÚMERO DE REUNIONES DE TRABAJO REALIZADAS	216,00	199,00	-	-	415,00	SEMAFORO ANUAL
5.3 VARIABLE 2	NÚMERO DE REUNIONES DE TRABAJO PROGRAMADAS	750,00	750,00	-	-	750,00	ACTIVO

5.4 JUSTIFICACIONES:

LA META ANUAL PROGRAMADA DEL 100% ES DE 750 REUNIONES DE TRABAJO LA META PROGRAMADA ES DEL 80% QUE ES EQUIVALENTE A 600 REUNIONES DE TRABAJO , PARA ESTE SEGUNDO TRIMESTRE SE REALIZO UN 26.53% QUE EQUIVALE A 199 REUNIONES DE TRABAJO , LOGRANDO UN GANGO ACEPTABLE , DEBIDO A LA CORRECTA COORDINACIÓN Y ADMINISTRACIÓN DE TIEMPO QUE SE INVIERTÉ EN CADA UNA DE LAS REUNIONES Y MESAS DE TRABAJO CON LAS UNIDADES ADMINISTRATIVAS DE LA SECRETARIA DE SEGURIDAD PÚBLICA Y TRANSITO MUNICIPAL

6. RESPONSABLE DIRECTO DEL INDICADOR

6.1 NOMBRE DEL RESPONSABLE:	P.L.A.E. ROCIO MARIBEL LÓPEZ LÓPEZ	6.2 TELÉFONO:	9842418939
6.3 CARGO Y ÁREA:	ENLACE GENERAL DE PROGRAMAS INSTITUCIONALES DE LA SSPYTM	6.4 CORREO ELECTRÓNICO:	enlacespytm@gmail.com

C.M.D.E. WILLIAM ROSS BASTARACHA DE LEÓN
SUBSECRETARIO DE SEGURIDAD PÚBLICA Y TRÁNSITO MUNICIPAL



C.M.D.E. RAÚL ALBERTO TASHARI GONZÁLEZ
SECRETARIO DE SEGURIDAD PÚBLICA Y TRÁNSITO MUNICIPAL

H. AYUNTAMIENTO DE SOLIDARIDAD
SECRETARÍA DE SEGURIDAD PÚBLICA
Y TRÁNSITO MUNICIPAL
PLAYA DEL CARMEN, QUINTANA ROO
2021 - 2024



H. AYUNTAMIENTO DEL MUNICIPIO DE SOLIDARIDAD
SECRETARÍA DE PLANEACIÓN Y EVALUACIÓN
FICHA TÉCNICA DE INDICADOR
EJERCICIO FISCAL 2022

1. DATOS GENERALES Y ALINEACIÓN A INSTRUMENTOS DE PLANEACIÓN

1.1 UNIDAD RESPONSABLE:	SECRETARIA DE SEGURIDAD PUBLICA Y TRANSITO MUNICIPAL	1.3 TRIMESTRE A REPORTAR:	SEGUNDO
1.2 UNIDAD ADMINISTRATIVA:	SUBSECRETARÍA	1.4 FECHA ELABORACION:	08/07/2022
1.5 ALINEACIÓN AL PLAN MUNICIPAL DE DESARROLLO 2021-2024		1.6 ALINEACIÓN AL PLAN ESTATAL DE DESARROLLO 2016-2022	
1.5.1 EJE DE DESARROLLO PMD:	EJE_1 SEGURIDAD_Y CALIDAD_DE VIDA PARA LA POBLACION	1.6.1 EJE DE DESARROLLO PED:	2. GOBERNABILIDAD, SEGURIDAD Y ESTADO DE DERECHO
1.5.2 PROGRAMA (POLÍTICA DE ACCIÓN) PMD:	I_SEGURIDAD PÚBLICA_Y JUSTICIA_CÍVICA	1.6.2 PROGRAMA DE DESARROLLO PED:	PROGRAMA 6. GOBERNABILIDAD
1.5.3 LÍNEA DE ACCIÓN PMD:	3. ESTABLECER MECANISMOS DE DIGNIFICACIÓN POLICIAL PARA MEJORAR SUS CONDICIONES TANTO EN EL ÁMBITO LABORAL COMO EN EL FAMILIAR.		
2. ALINEACIÓN AL PROGRAMA PRESUPUESTARIO			
2.1 DENOMINACIÓN DEL PP:	SEGURIDAD, CULTURA DE PAZ Y PREVENCIÓN DEL DELITO PARA CRECER EN SOLIDARIDAD.		
2.2 CLAVE DEL PP:	PP 11	2.3 NIVEL MIR:	ACTIVIDAD
2.4 RESUMEN NARRATIVO:	GESTIONES ADMINISTRATIVAS PARA EL FUNCIONAMIENTO DE LA SUBSECRETARÍA DE SEGURIDAD PÚBLICA.		

3. IDENTIFICACIÓN DEL INDICADOR

3.1 NOMBRE DEL INDICADOR:	PORCENTAJE DE GESTIONES REALIZADAS PARA EL FUNCIONAMIENTO	3.4 TIPO:	GESTIÓN
3.2 DEFINICIÓN DEL INDICADOR:	ESTE INDICADOR MIDE EL NUMERO DE GESTIONES QUE REALIZA LA SUBSECRETARÍA, SIENDO ESTAS EN BENEFICIO TANTO DE LAS ÁREAS ADMINISTRATIVAS COMO DE LAS OPERATIVAS Y LOGRAR EL CORRECTO FUNCIONAMIENTO DE LA SECRETARÍA DE SEGURIDAD PÚBLICA Y TRÁNSITO MUNICIPAL	3.5 DIMENSIÓN:	EFICACIA
		3.6 SENTIDO:	ASCENDENTE
3.3 FÓRMULA:	NÚMERO DE SOLICITUDES REALIZADAS /NÚMERO DE SOLICITUDES PROGRAMADAS *100	3.7 FRECUENCIA DE MEDICIÓN:	TRIMESTRAL
		3.8 UNIDAD DE MEDIDA DEL INDICADOR:	PORCENTAJE
3.9 MEDIOS DE VERIFICACIÓN:	MINUTARIO DE OFICIOS EMITIDOS DE LA SUBSECRETARÍA DE SEGURIDAD PÚBLICA Y TRÁNSITO MUNICIPAL		

3.10 LÍNEA BASE		3.11 META 2022	3.12 CÁLCULO PARA EL INDICADOR	3.13 CRITERIO DE SEMAFORIZACIÓN		
VALOR	AÑO BASE	VALOR		VARIACIÓN RESPECTO META PROG.	ACEPTABLE	RIESGO
20	2021	80	PORCENTAJE	Hasta +/- 10	Hasta +/- 20	Más de +/- 20

4. CALENDARIO DE METAS PROGRAMADAS

METAS TRIMESTRALES		1ER TRIMESTRE	2DO TRIMESTRE	3ER TRIMESTRE	4TO TRIMESTRE	PROGRAMADO ANUAL	UNIDAD DE MEDIDA
4.1 INDICADOR	PORCENTAJE DE GESTIONES REALIZADAS PARA EL FUNCIONAMIENTO	33,75	12,50	12,50	21,25	80,00	PORCENTAJE
4.2 VARIABLE 1	NÚMERO DE SOLICITUDES REALIZADAS	270,00	100,00	100,00	170,00	640,00	SOLICITUDES
4.3 VARIABLE 2	NÚMERO DE SOLICITUDES PROGRAMADAS	800,00	800,00	800,00	800,00	800,00	SOLICITUDES

5. CALENDARIO DE METAS EJECUTADAS

METAS TRIMESTRALES		1ER TRIMESTRE	2DO TRIMESTRE	3ER TRIMESTRE	4TO TRIMESTRE	AVANCE ACUMULADO	SEMAFORO TRIMESTRAL
5.1 INDICADOR	PORCENTAJE DE GESTIONES REALIZADAS PARA EL FUNCIONAMIENTO	33,75	22,25	-	-	56,00	ACEPTABLE
5.2 VARIABLE 1	NÚMERO DE SOLICITUDES REALIZADAS	270,00	178,00	-	-	448,00	SEMAFORO ANUAL
5.3 VARIABLE 2	NÚMERO DE SOLICITUDES PROGRAMADAS	800,00	800,00	-	-	800,00	

5.4 JUSTIFICACIONES: EL 100% EQUIVALE A 800 SOLICITUDES, LA META ANUAL PROGRAMADA ES DEL 80% EN ESTE SEGUNDO TRIMESTRE HUBO UNA GESTION REALIZADA DEL 22,25% QUE EQUIVALE A 178 SOLICITUDES, LLEVANDO UN AVANCE ACEPTABLE ENCUNTO A MI META ANUAL.

6. RESPONSABLE DIRECTO DEL INDICADOR

6.1 NOMBRE DEL RESPONSABLE:	P.L.A.E. ROCIO MARIBEL LÓPEZ	6.2 TELÉFONO:	9842418939
6.3 CARGO Y ÁREA:	ENLACE GENERAL DE PROGRAMAS INSTITUCIONALES DE LA SSPYTM	6.4 CORREO ELECTRÓNICO:	enlacepytm@gmail.com





C. MDTE. WILLIAM ROSS BASTARRACHEA DE LEÓN
 SUBSECRETARIO DE SEGURIDAD PÚBLICA Y TRÁNSITO MUNICIPAL

C. MDTE. RAÚL ALBERTO TASSINARI GONZÁLEZ
 SECRETARIO DE SEGURIDAD PÚBLICA Y TRÁNSITO MUNICIPAL

SECRETARÍA DE SEGURIDAD PÚBLICA Y TRÁNSITO MUNICIPAL
 PLAYA DEL CARMEN, QUINTANA ROO
 2021 - 2024



AYUNTAMIENTO DEL MUNICIPIO DE SOLIDARIDAD
SECRETARÍA DE PLANEACIÓN Y EVALUACIÓN
FICHA TÉCNICA DE INDICADOR
EJERCICIO FISCAL 2022

1. DATOS GENERALES Y ALINEACIÓN A INSTRUMENTOS DE PLANEACIÓN

1.1 UNIDAD RESPONSABLE:	SECRETARÍA DE SEGURIDAD PÚBLICA Y TRANSITO MUNICIPAL	1.3 TRIMESTRE A REPORTAR:	SEGUNDO
1.2 UNIDAD ADMINISTRATIVA:	DIRECCION DE POLICIA OPERATIVA	1.4 FECHA ELABORACION:	04/07/2022
1.5 ALINEACIÓN AL PLAN MUNICIPAL DE DESARROLLO 2021-2024		1.6 ALINEACIÓN AL PLAN ESTATAL DE DESARROLLO 2016-2027	
1.5.1 EJE DE DESARROLLO PMDI	EJE 1 SEGURIDAD Y CALIDAD DE VIDA PARA LA POBLACIÓN	1.6.1 EJE DE DESARROLLO PED:	2. GOBERNABILIDAD, SEGURIDAD Y ESTADO DE DERECHO
1.5.2 PROGRAMA (POLÍTICA DE ACCIÓN) PMD:	I. SEGURIDAD PÚBLICA Y JUSTICIA CÍVICA	1.6.2 PROGRAMA DE DESARROLLO PED:	PROGRAMA 6. GOBERNABILIDAD
1.5.3 LÍNEA DE ACCIÓN PMD:	12. FORTALECER LA COLABORACIÓN ENTRE AUTORIDADES ESTATALES Y FEDERALES MEDIANTE LA COORDINACIÓN CON LA POLICÍA ESTATAL, EJERCITO, MARINA Y GUARDIA NACIONAL PARA GARANTIZAR LA SEGURIDAD EN EL MUNICIPIO.		

2. ALINEACIÓN AL PROGRAMA PRESUPUESTARIO

2.1 DENOMINACIÓN DEL PP:	SEGURIDAD, CULTURA DE PAZ Y PREVENCIÓN DEL DELITO PARA CRECER EN SOLIDARIDAD				
2.2 CLAVE DEL PP:	PP11	2.3 NIVEL MIR:	COMPONENTE	NÚMERO DE COMPONENTES O ACTIVIDADES	3
2.4 RESUMEN NARRATIVO:	ACCIONES DE PREVENCIÓN DE ACTOS DELICTIVOS Y FALTAS ADMINISTRATIVAS				

3. IDENTIFICACIÓN DEL INDICADOR

3.1 NOMBRE DEL INDICADOR:	PORCENTAJE DE ACCIONES DE PREVENCIÓN REALIZADAS	3.4 TIPO:	GESTIÓN					
3.2 DEFINICIÓN DEL INDICADOR:	ESTE INDICADOR MIDE TODAS LAS ACCIONES QUE SE REALIZAN EN LA ZONA URBANA DEL MUNICIPIO COMO COLONIAS Y FRACCIONAMIENTOS PARA PREVENCIÓN DEL DELITO.	3.5 DIMENSIÓN:	EFICACIA					
		3.6 SENTIDO:	ASCENDENTE					
3.3 FÓRMULA:	NÚMERO DE ACCIONES DE PREVENCIÓN REALIZADAS/NÚMERO DE ACCIONES DE PREVENCIÓN PROGRAMADAS*100	3.7 FRECUENCIA DE MEDICIÓN:	TRIMESTRAL					
		3.8 UNIDAD DE MEDIDA DEL INDICADOR:	PORCENTAJE					
3.9 MEDIOS DE VERIFICACIÓN:	BASE DE DATOS Y ESTADÍSTICAS REGISTROS EN LA DIRECCION OPERATIVA							
3.10 LÍNEA BASE		3.13 CRITERIO DE SEMAFORIZACIÓN						
VALOR	AÑO BASE	3.11 META 2022	VALOR	3.12 CÁLCULO PARA EL INDICADOR	VARIACIÓN RESPECTO META PROG.	ACEPTABLE Hasta +/- 10	RIESGO: Hasta +/- 20	CRÍTICO Más de +/- 20
0	2021	100		PORCENTAJE				

4. CALENDARIO DE METAS PROGRAMADAS

METAS TRIMESTRALES		1ER TRIMESTRE	2DO TRIMESTRE	3ER TRIMESTRE	4TO TRIMESTRE	PROGRAMADO ANUAL	UNIDAD DE MEDIDA
4.1 INDICADOR	PORCENTAJE DE ACCIONES DE PREVENCIÓN REALIZADAS	27,61	23,58	25,16	28,28	104,64	PORCENTAJE
4.2 VARIABLE 1	NÚMERO DE ACCIONES DE PREVENCIÓN REALIZADAS	6627,00	5660,00	6038,00	6788,00	25113,00	ACCIONES
4.3 VARIABLE 2	NÚMERO DE ACCIONES DE PREVENCIÓN PROGRAMADAS	24000,00	24000,00	24000,00	24000,00	24000,00	ACCIONES

5. CALENDARIO DE METAS EJECUTADAS

METAS TRIMESTRALES		1ER TRIMESTRE	2DO TRIMESTRE	3ER TRIMESTRE	4TO TRIMESTRE	AVANCE ACUMULADO	SEMAFORO TRIMESTRAL
5.1 INDICADOR	PORCENTAJE DE ACCIONES DE PREVENCIÓN REALIZADAS	0,00	0,00	-	-	0,00	
5.2 VARIABLE 1	NÚMERO DE ACCIONES DE PREVENCIÓN REALIZADAS	0,00	0,00	-	-	0,00	SEMAFORO ANUAL
5.3 VARIABLE 2	NÚMERO DE ACCIONES DE PREVENCIÓN PROGRAMADAS	24000,00	24000,00	-	-	24000,00	

5.4 JUSTIFICACIONES: EN ESTE SEGUNDO TRIMESTRE NO SE LOGRÓ ALCANZAR LAS METAS EJECUTADAS, POR LO QUE SE ENCUENTRAN EN CEROS, YA QUE NO SE REALIZÓ NINGUNA ACCIÓN DE PREVENCIÓN DE ACTOS DELICTIVOS Y FALTAS ADMINISTRATIVAS, DERIVADO A QUE, DE ACUERDO AL NUEVO REGLAMENTO DE LA SECRETARÍA LA DIRECCION OPERATIVA, DEJÓ DE FUNCIONAR COMO TAL Y DE ACUERDO AL NUEVO REGLAMENTO INTERIOR DE SEGURIDAD PÚBLICA Y TRANSITO MUNICIPAL, LA DIRECCION OPERATIVA PASÓ HACER UNA SUBDIRECCIÓN DE LA DIRECCION PREVENTIVA, POR LO TANTO NO SE LLEVA NINGUN REGISTRO INDIVIDUAL DE LA DIRECCION OPERATIVA. CABE MENCIONAR QUE TODA LA ACTIVIDAD DE ESTA AREA SE ENCUENTRA CONCENTRADA E INTEGRADA EN EL INFORME DE LA DIRECCION DE LA POLICIA PREVENTIVA

6. RESPONSABLE DIRECTO DEL INDICADOR

6.1 NOMBRE DEL RESPONSABLE:	P.L.A.E. ZIRZE QUIQUEY LUGO ARANA	6.2 TELÉFONO:	612 105 3083
6.3 CARGO Y ÁREA:	ENCARGADO GENERAL DE PROGRAMAS INSTITUCIONALES DE LA SSP/PM	6.4 CORREO ELECTRÓNICO:	enlacepylm@gmail.com

CMTE. GERARDO PARZATE JIMENEZ DIRECTOR DE LA POLICIA PREVENTIVA DE LA SECRETARÍA DE SEGURIDAD PÚBLICA Y TRANSITO MUNICIPAL
SECRETARÍA DE SEGURIDAD PÚBLICA Y TRANSITO MUNICIPAL
PLAYA DEL CARMEN, QUINTANA ROO
2021 - 2024

CMTE. RAUL ALBERTO TASSINARI GONZALEZ SECRETARIO DE SEGURIDAD PÚBLICA Y TRANSITO MUNICIPAL
AYUNTAMIENTO DE SOLIDARIDAD
SECRETARÍA DE SEGURIDAD PÚBLICA Y TRANSITO MUNICIPAL
PLAYA DEL CARMEN, QUINTANA ROO
2021 - 2024



H. AYUNTAMIENTO DEL MUNICIPIO DE SOLIDARIDAD
SECRETARÍA DE PLANEACIÓN Y EVALUACIÓN
FICHA TÉCNICA DE INDICADOR
EJERCICIO FISCAL 2022

1. DATOS GENERALES Y ALINEACIÓN A INSTRUMENTOS DE PLANEACIÓN

1.1 UNIDAD RESPONSABLE:	SECRETARIA DE SEGURIDAD PUBLICA Y TRANSITO MUNICIPAL	1.3 TRIMESTRE A REPORTAR:	SEGUNDO
1.2 UNIDAD ADMINISTRATIVA:	DIRECCION DE POLICIA OPERATIVA	1.4 FECHA ELABORACION:	04/07/2022
1.5 ALINEACIÓN AL PLAN MUNICIPAL DE DESARROLLO 2021-2024		1.6 ALINEACIÓN AL PLAN ESTATAL DE DESARROLLO 2019-2022	
1.5.1 EJE DE DESARROLLO PMD:	EJE 1 SEGURIDAD Y CALIDAD DE VIDA PARA LA POBLACIÓN	1.6.1 EJE DE DESARROLLO PED:	2. GOBERNABILIDAD, SEGURIDAD Y ESTADO DE DERECHO
1.5.2 PROGRAMA (POLÍTICA DE ACCIÓN) PMD:	1. SEGURIDAD PÚBLICA Y JUSTICIA CÍVICA	1.6.2 PROGRAMA DE DESARROLLO PED:	PROGRAMA 6. GOBERNABILIDAD
1.5.3 LÍNEA DE ACCIÓN PMD:	12. FORTALECER LA COLABORACIÓN ENTRE AUTORIDADES ESTATALES Y FEDERALES MEDIANTE LA COORDINACIÓN CON LA POLICÍA ESTATAL, EJERCITO, MARINA Y GUARDIA NACIONAL PARA GARANTIZAR LA SEGURIDAD EN EL MUNICIPIO.		
2. ALINEACIÓN AL PROGRAMA PRESUPUESTARIO			
2.1 DENOMINACIÓN DEL PP:	SEGURIDAD, CULTURA DE PAZ Y PREVENCIÓN DEL DELITO PARA CRECER EN SOLIDARIDAD		
2.2 CLAVE DEL PP:	PP11	2.3 NIVEL MIR:	ACTIVIDAD
2.4 RESUMEN NARRATIVO:	ATENCION DE LOS ACTOS DELICTIVOS Y FALTAS ADMINISTRATIVAS		
3. IDENTIFICACIÓN DEL INDICADOR			
3.1 NOMBRE DEL INDICADOR:	PORCENTAJE DE LA ATENCION DE LOS DE ACTOS DELICTIVOS Y FALTAS ADMINISTRATIVAS	3.4 TIPO:	GESTIÓN
3.2 DEFINICIÓN DEL INDICADOR:	ESTE INDICADOR MIDE TODAS LOS ACTOS DELICTIVOS Y FALTAS ADMINISTRATIVAS QUE SE REALIZAN EN LA ZONA URBANA DEL MUNICIPIO COMO LAS COLONIAS Y FRACCIONAMIENTOS PARA PREVENIR EL DELITO	3.5 DIMENSIÓN:	EFICACIA
		3.6 SENTIDO:	ASCENDENTE
3.3 FÓRMULA:	NÚMERO DE ATENCION DE LOS ACTOS DELICTIVOS Y FALTAS ADMINISTRATIVAS REALIZADOS/NUMERO DE ATENCION DE LOS ACTOS DELICTIVOS Y FALTAS ADMINISTRATIVAS RECEPCIONADAS * 100	3.7 FRECUENCIA DE MEDICIÓN:	TRIMESTRAL
		3.8 UNIDAD DE MEDIDA DEL INDICADOR:	PORCENTAJE
3.9 MEDIOS DE VERIFICACIÓN:	BASE DE DATOS Y ESTADISTICAS REGISTROS EN LA DIRECCION OPERATIVA		
3.10 LÍNEA BASE		3.11 META 2022	
VALOR	AÑO BASE	VALOR	3.12 CÁLCULO PARA EL INDICADOR
0	2021	100	PORCENTAJE
3.13 CRITERIO DE SEMAFORIZACIÓN			
VARIACIÓN RESPECTO META PROG.		ACEPTABLE Hasta +/- 10	RIESGO Hasta +/- 20
		CRÍTICO Más de +/- 20	

4. CALENDARIO DE METAS PROGRAMADAS							
METAS TRIMESTRALES		1ER TRIMESTRE	2DO TRIMESTRE	3ER TRIMESTRE	4TO TRIMESTRE	PROGRAMADO ANUAL	UNIDAD DE MEDIDA
4.1 INDICADOR	PORCENTAJE DE LA ATENCION DE LOS DE ACTOS DELICTIVOS Y FALTAS ADMINISTRATIVAS	21,44	19,76	21,04	17,76	80,00	PORCENTAJE
4.2 VARIABLE 1	NUMERO DE ATENCION DE LOS ACTOS DELICTIVOS Y FALTAS ADMINISTRATIVAS REALIZADOS	268,00	247,00	263,00	222,00	1000,00	ATENCION
4.3 VARIABLE 2	NUMERO DE ATENCION DE LOS ACTOS DELICTIVOS Y FALTAS ADMINISTRATIVAS RECEPCIONADAS	1250,00	1250,00	1250,00	1250,00	1250,00	ATENCION
5. CALENDARIO DE METAS EJECUTADAS							
METAS TRIMESTRALES		1ER TRIMESTRE	2DO TRIMESTRE	3ER TRIMESTRE	4TO TRIMESTRE	AVANCE ACUMULADO	SEMAFORO TRIMESTRAL
5.1 INDICADOR	PORCENTAJE DE LA ATENCION DE LOS DE ACTOS DELICTIVOS Y FALTAS ADMINISTRATIVAS	0,00	0,00	-	-	0,00	RIESGO
5.2 VARIABLE 1	NUMERO DE ATENCION DE LOS ACTOS DELICTIVOS Y FALTAS ADMINISTRATIVAS REALIZADOS	0,00	0,00	-	-	0,00	SEMAFORO ANUAL
5.3 VARIABLE 2	NUMERO DE ATENCION DE LOS ACTOS DELICTIVOS Y FALTAS ADMINISTRATIVAS RECEPCIONADAS	1250,00	1250,00	-	-	1250,00	

5.4 JUSTIFICACIONES:	EN ESTE SEGUNDO TRIMESTRE NO SE LOGRÓ ALCANZAR LAS METAS EJECUTADAS, POR LO QUE SE ENCUENTRAN EN CEROS, YA QUE NO SE REALIZÓ NINGUNA ATENCION DE ACTOS DELICTIVOS Y FALTAS ADMINISTRATIVAS DERIVADO A QUE, DE ACUERDO AL NUEVO REGLAMENTO DE LA SECRETARIA LA DIRECCION OPERATIVA, DEJÓ DE FUNCIONAR COMO TAL Y DE ACUERDO AL NUEVO REGLAMENTO INTERIOR DE SEGURIDAD PÚBLICA Y TRANSITO MUNICIPAL, LA DIRECCION OPERATIVA PASÓ HACER UNA SUBDIRECCION DE LA DIRECCION PREVENTIVA, POR LO TANTO NO SE LLEVA NINGUN REGISTRO DE MANERA INDIVIDUAL DE LA DIRECCION OPERATIVA. CABE MENCIONAR QUE TODA LA ACTIVIDAD DE ESTA AREA SE ENCUENTRA CONCENTRADA E INTEGRADA EN EL INFORME DE LA DIRECCION DE LA POLICIA PREVENTIVA						
6. RESPONSABLE DIRECTO DEL INDICADOR							
6.1 NOMBRE DEL RESPONSABLE:	P.L.A.E. ZIRZE QUIQUEY LUGO ARANA	6.2 TELÉFONO:	612 105 3093				
6.3 CARGO Y ÁREA:	ENLACE GENERAL DE PROGRAMAS INSTITUCIONALES DE LA SSP/PTM	6.4 CORREO ELECTRÓNICO:	enlacespytm@gmail.com				

CMTE. GERARDO ARZATE JIMENEZ DIRECTOR DE POLICIA PREVENTIVA DEL MUNICIPIO DE SOLIDARIDAD
 SECRETARIA DE SEGURIDAD PUBLICA Y TRANSITO MUNICIPAL
 DIRECCION DE LA POLICIA PREVENTIVA
 SECRETARIA DE SEGURIDAD PUBLICA Y TRANSITO MUNICIPAL
 PLAYA DEL CARMEN, QUINTANA ROO
 2021 - 2024

CMTE. RAUL ALBERTO TASSINARI GONZALEZ SECRETARIO DE SEGURIDAD PUBLICA Y TRANSITO MUNICIPAL
 H. AYUNTAMIENTO DE SOLIDARIDAD
 SECRETARIA DE SEGURIDAD PUBLICA Y TRANSITO MUNICIPAL
 PLAYA DEL CARMEN, QUINTANA ROO
 2021 - 2024





AYUNTAMIENTO DEL MUNICIPIO DE SOLIDARIDAD
SECRETARÍA DE PLANEACIÓN Y EVALUACIÓN
FICHA TÉCNICA DE INDICADOR
EJERCICIO FISCAL 2022

1. DATOS GENERALES Y ALINEACIÓN A INSTRUMENTOS DE PLANEACIÓN

1.1 UNIDAD RESPONSABLE:	SECRETARIA DE SEGURIDAD PUBLICA Y TRANSITO MUNICIPAL	1.3 TRIMESTRE A REPORTAR:	SEGUNDO
1.2 UNIDAD ADMINISTRATIVA:	DIRECCION DE POLICIA OPERATIVA	1.4 FECHA ELABORACION:	04/07/2022
1.5 ALINEACIÓN AL PLAN MUNICIPAL DE DESARROLLO 2021-2024		1.6 ALINEACIÓN AL PLAN ESTATAL DE DESARROLLO 2018-2023	
1.5.1 EJE DE DESARROLLO PMD:	EJE 1 SEGURIDAD Y CALIDAD DE VIDA PARA LA POBLACIÓN	1.6.1 EJE DE DESARROLLO PED:	2. GOBERNABILIDAD, SEGURIDAD Y ESTADO DE DERECHO
1.5.2 PROGRAMA (POLÍTICA DE ACCIÓN) PMD:	1. SEGURIDAD PÚBLICA Y JUSTICIA CÍVICA	1.6.2 PROGRAMA DE DESARROLLO PED:	PROGRAMA 6. GOBERNABILIDAD
1.5.3 LÍNEA DE ACCIÓN PMD:	12. FORTALECER LA COLABORACIÓN ENTRE AUTORIDADES ESTATALES Y FEDERALES MEDIANTE LA COORDINACIÓN CON LA POLICÍA ESTATAL, EJERCITO, MARINA Y GUARDIA NACIONAL PARA GARANTIZAR LA SEGURIDAD EN EL MUNICIPIO.		
2. ALINEACIÓN AL PROGRAMA PRESUPUESTARIO			
2.1 DENOMINACIÓN DEL PP:	SEGURIDAD, CULTURA DE PAZ Y PREVENCIÓN DEL DELITO PARA CRECER EN SOLIDARIDAD		
2.2 CLAVE DEL PP:	PP11	2.3 NIVEL MIR:	ACTIVIDAD
2.4 RESUMEN NARRATIVO:	REALIZACION DE PATRULLAJES		

3. IDENTIFICACIÓN DEL INDICADOR

3.1 NOMBRE DEL INDICADOR:	PORCENTAJE DE PATRULLAJES REALIZADOS	3.4 TIPO:	GESTIÓN
3.2 DEFINICIÓN DEL INDICADOR:	ESTE INDICADOR MIDE DE LA MANERA TRIMESTRAL EL TOTAL DE PATRULLAJES QUE LA POLICIA OPERATIVA REALIZA AL SUSCITARSE ACTOS DELICTIVOS Y FALTAS ADMINISTRATIVAS EN EL MUNICIPIO DE SOLIDARIDAD DURANTE EL AÑO	3.5 DIMENSIÓN:	EFICACIA
		3.6 SENTIDO:	ASCENDENTE
3.3 FÓRMULA:	NUMERO DE PATRULLAJES REALIZADOS/ NUMERO DE PATRULLAJES PROGRAMADOS * 100	3.7 FRECUENCIA DE MEDICIÓN:	TRIMESTRAL
		3.8 UNIDAD DE MEDIDA DEL INDICADOR:	PORCENTAJE
3.9 MEDIOS DE VERIFICACIÓN:	BASE DE DATOS Y ESTADISTICAS REGISTROS EN LA DIRECCION OPERATIVA		
3.10 LÍNEA BASE		3.13 CRITERIO DE SEMAFORIZACIÓN	
VALOR	AÑO BASE	3.11 META 2022	3.12 CÁLCULO PARA EL INDICADOR
0	2021	80	PORCENTAJE
VARIACIÓN RESPECTO META PROG.	ACEPTABLE Hasta +/- 10	RIESGO Hasta +/- 20	CRÍTICO Más de +/- 20

4. CALENDARIO DE METAS PROGRAMADAS

METAS TRIMESTRALES		1ER TRIMESTRE	2DO TRIMESTRE	3ER TRIMESTRE	4TO TRIMESTRE	PROGRAMADO ANUAL	UNIDAD DE MEDIDA
4.1 INDICADOR	PORCENTAJE DE PATRULLAJES REALIZADOS	20,00	20,00	20,00	20,00	80,00	PORCENTAJE
4.2 VARIABLE 1	NUMERO DE PATRULLAJES REALIZADOS	12000,00	12000,00	12000,00	12000,00	48000,00	PATRULLAJES
4.3 VARIABLE 2	NUMERO DE PATRULLAJES PROGRAMADOS	60000,00	60000,00	60000,00	60000,00	60000,00	PATRULLAJES

5. CALENDARIO DE METAS EJECUTADAS

METAS TRIMESTRALES		1ER TRIMESTRE	2DO TRIMESTRE	3ER TRIMESTRE	4TO TRIMESTRE	AVANCE ACUMULADO	SEMAFORO TRIMESTRAL
5.1 INDICADOR	PORCENTAJE DE PATRULLAJES REALIZADOS	0,00	0,00	-	-	0,00	RIESGO
5.2 VARIABLE 1	NUMERO DE PATRULLAJES REALIZADOS	0,00	0,00	-	-	0,00	SEMAFORO ANUAL
5.3 VARIABLE 2	NUMERO DE PATRULLAJES PROGRAMADOS	60000,00	60000,00	-	-	60000,00	

5.4 JUSTIFICACIONES:

EN ESTE PRIMER TRIMESTRE NO SE LOGRÓ ALCANZAR LAS METAS EJECUTADAS, POR LO QUE SE ENCUENTRAN EN CEROS, YA QUE NO SE REALIZÓ NINGUN PATRULLAJE DERIVADO A QUE, DE ACUERDO AL NUEVO REGLAMENTO DE LA SECRETARIA LA DIRECCION OPERATIVA, DEJÓ DE FUNCIONAR COMO TAL Y DE ACUERDO AL NUEVO REGLAMENTO INTERIOR DE SEGURIDAD PÚBLICA Y TRÁNSITO MUNICIPAL, LA DIRECCIÓN OPERATIVA PASÓ HACER UNA SUBDIRECCIÓN DE LA DIRECCIÓN PREVENTIVA, POR LO TANTO NO SE LLEVA NINGUN REGISTRO DE LOS EN ESTE PRIMER TRIMESTRE NO SE LOGRÓ ALCANZAR LAS METAS EJECUTADAS, POR LO QUE SE ENCUENTRAN EN CEROS, YA QUE NO SE REALIZÓ NINGUN PATRULLAJE DERIVADO A QUE, DE ACUERDO AL NUEVO REGLAMENTO DE LA SECRETARIA LA DIRECCION OPERATIVA, DEJÓ DE FUNCIONAR COMO TAL Y DE ACUERDO AL NUEVO REGLAMENTO INTERIOR DE SEGURIDAD PÚBLICA Y TRÁNSITO MUNICIPAL, LA DIRECCIÓN OPERATIVA PASÓ HACER UNA SUBDIRECCIÓN DE LA DIRECCIÓN PREVENTIVA, POR LO TANTO NO SE LLEVA NINGUN REGISTRO DE MANERA INDIVIDUAL DE LA DIRECCION OPERATIVA. CABE MENCIONAR QUE TODA LA ACTIVIDAD DE ESTA AREA SE ENCUENTRA CONCENTRADA E INTEGRADA EN EL INFORME DE LA DIRECCIÓN DE LA POLICÍA PREVENTIVA

6. RESPONSABLE DIRECTO DEL INDICADOR

6.1 NOMBRE DEL RESPONSABLE:	P.L.A.E. ZIRZE QUIQUEY LUGO ARANA	6.2 TELÉFONO:	612 105 3083
6.3 CARGO Y ÁREA:	ENLACE GENERAL DE PROGRAMAS INSTITUCIONALES DE LA SSPITM	6.4 CORREO ELECTRÓNICO:	enlacespytrn@gmail.com

CMTE. GERARDO ARZATE JIMENEZ DIRECTOR DE POLICIA PREVENTIVA DE LA SECRETARIA DE SEGURIDAD PUBLICA Y TRANSITO MUNICIPAL
 AYUNTAMIENTO DE SOLIDARIDAD
 DIRECCION DE LA POLICIA PREVENTIVA
 SECRETARIA DE SEGURIDAD PUBLICA Y TRANSITO MUNICIPAL
 PLAYA DEL CAJON, GUANTANA ROO
 1 - 2024

CMTE. RAUL ALBERTO TASSINARI GONZALEZ SECRETARIO DE SEGURIDAD PUBLICA Y TRANSITO MUNICIPAL



AYUNTAMIENTO DE SOLIDARIDAD
SECRETARIA DE SEGURIDAD PÚBLICA Y TRÁNSITO MUNICIPAL
PLAYA DEL CAJON, GUANTANA ROO
2021 - 2024



H. AYUNTAMIENTO DE MUNICIPIO DE SOLIDARIDAD
SECRETARÍA DE PLANEACIÓN Y EVALUACIÓN
FICHA TÉCNICA DE INDICADOR
EJERCICIO FISCAL 2022

1. DATOS GENERALES Y ALINEACIÓN A INSTRUMENTOS DE PLANEACIÓN

1.1 UNIDAD RESPONSABLE:	SECRETARIA DE SEGURIDAD PUBLICA Y TRANSITO MUNICIPAL	1.3 TRIMESTRE A REPORTAR:	SEGUNDO
1.2 UNIDAD ADMINISTRATIVA:	DIRECCION DE POLICIA OPERATIVA	1.4 FECHA ELABORACION:	04/07/2022

1.5 ALINEACIÓN AL PLAN MUNICIPAL DE DESARROLLO 2021-2024

1.6 ALINEACIÓN AL PLAN ESTATAL DE DESARROLLO 2016-2022

1.5.1 EJE DE DESARROLLO PMD:	EJE_1_SEGURIDAD_Y_CALIDAD_DE_VIDA_PARA_LA_POBLACION	1.6.1 EJE DE DESARROLLO PED:	2. GOBERNABILIDAD, SEGURIDAD Y ESTADO DE DERECHO
1.5.2 PROGRAMA (POLÍTICA DE ACCIÓN) PMD:	I_SEGURIDAD_PÚBLICA_Y JUSTICIA CÍVICA	1.6.2 PROGRAMA DE DESARROLLO PED:	PROGRAMA G. GOBERNABILIDAD

1.5.3 LÍNEA DE ACCIÓN PMD:	12. FORTALECER LA COLABORACIÓN ENTRE AUTORIDADES ESTATALES Y FEDERALES MEDIANTE LA COORDINACIÓN CON LA POLICÍA ESTATAL, EJERCITO, MARINA Y GUARDIA NACIONAL PARA GARANTIZAR LA SEGURIDAD EN EL MUNICIPIO.
----------------------------	---

2. ALINEACIÓN AL PROGRAMA PRESUPUESTARIO

2.1 DENOMINACIÓN DEL PP:	SEGURIDAD, CULTURA DE PAZ Y PREVENCIÓN DEL DELITO PARA CRECER EN SOLIDARIDAD			
2.2 CLAVE DEL PP:	PP11	2.3 NIVEL MIR:	ACTIVIDAD	NÚMERO DE COMPONENTE O ACTIVIDAD
2.4 RESÚMEN NARRATIVO:	REALIZACION DE OPERATIVOS			

3. IDENTIFICACIÓN DEL INDICADOR

3.1 NOMBRE DEL INDICADOR:	PORCENTAJE DE OPERATIVOS REALIZADOS	3.4 TIPO:	GESTIÓN	
3.2 DEFINICIÓN DEL INDICADOR:	ESTE INDICADOR MIDE TODAS LOS OPERATIVOS ESTABLECIDOS O PROGRAMADOS QUE SE REALIZAN EN LA ZONA URBANA DEL MUNICIPIO COMO COLONIAS Y FRACCIONAMIENTOS PARA DISUACIÓN Y PREVENCIÓN DEL DELITO.	3.5 DIMENSIÓN:	EFICACIA	
		3.6 SENTIDO:	ASCENDENTE	
3.3 FÓRMULA:	NÚMERO DE OPERATIVOS REALIZADOS /NÚMERO DE OPERATIVOS PROGRAMADOS * 100	3.7 FRECUENCIA DE MEDICIÓN:	TRIMESTRAL	
		3.8 UNIDAD DE MEDIDA DEL INDICADOR:	PORCENTAJE	
3.9 MEDIOS DE VERIFICACIÓN:	BASE DE DATOS Y ESTADISTICAS REGISTRAS EN LA DIRECCION OPERATIVA			
3.10 LÍNEA BASE		3.11 META 2022		
VALOR	AÑO BASE	VALOR	3.12 CÁLCULO PARA EL INDICADOR	
0	2021	100	PORCENTAJE	
		3.13 CRITERIO DE SEMAFORIZACIÓN		
		VARIACIÓN RESPECTO META PROG.	ACEPTABLE Hasta +/- 10	RIESGO Hasta +/- 20
				CRÍTICO Más de +/- 20

4. CALENDARIO DE METAS PROGRAMADAS

METAS TRIMESTRALES		1ER TRIMESTRE	2DO TRIMESTRE	3ER TRIMESTRE	4TO TRIMESTRE	PROGRAMADO ANUAL	UNIDAD DE MEDIDA
4.1 INDICADOR	PORCENTAJE DE OPERATIVOS REALIZADOS	27,61	23,58	25,16	28,28	104,64	PORCENTAJE
4.2 VARIABLE 1	NUMERO DE OPERATIVOS REALIZADOS	6627,00	5660,00	6038,00	6788,00	25119,00	OPERATIVOS
4.3 VARIABLE 2	NUMERO DE OPERATIVOS PROGRAMADOS	24000,00	24000,00	24000,00	24000,00	24000,00	OPERATIVOS

5. CALENDARIO DE METAS EJECUTADAS

METAS TRIMESTRALES		1ER TRIMESTRE	2DO TRIMESTRE	3ER TRIMESTRE	4TO TRIMESTRE	AVANCE ACUMULADO	SEMAFORO TRIMESTRAL
5.1 INDICADOR	PORCENTAJE DE OPERATIVOS REALIZADOS	0,00	0,00	-	-	0,00	
5.2 VARIABLE 1	NUMERO DE OPERATIVOS REALIZADOS	0,00	0,00	-	-	0,00	SEMAFORO ANUAL
5.3 VARIABLE 2	NUMERO DE OPERATIVOS PROGRAMADOS	24000,00	24000,00	-	-	24000,00	

5.4 JUSTIFICACIONES:

EN ESTE SEGUNDO TRIMESTRE NO SE LOGRÓ ALCANZAR LAS METAS EJECUTADAS, POR LO QUE SE ENCUENTRAN EN CEROS, YA QUE NO SE REALIZÓ NINGUN OPERATIVO, DERIVADO A QUE, DE ACUERDO AL NUEVO REGLAMENTO DE LA SECRETARIA LA DIRECCION OPERATIVA, DEJÓ DE FUNCIONAR COMO TAL Y DE ACUERDO AL NUEVO REGLAMENTO INTERIOR DE SEGURIDAD PÚBLICA Y TRÁNSITO MUNICIPAL, LA DIRECCIÓN OPERATIVA PASÓ HACER UNA SUBDIRECCIÓN DE LA DIRECCIÓN PREVENTIVA, POR LO TANTO NO SE LLEVA NINGUN REGISTRO DE MANERA INDIVIDUAL DE LA DIRECCION OPERATIVA. CABE MENCIONAR QUE TODA LA ACTIVIDAD DE ESTA AREA SE ENCUENTRA CONCENTRADA E INTEGRADA EN EL INFORME DE LA DIRECCIÓN DE LA POLICÍA PREVENTIVA

6. RESPONSABLE DIRECTO DEL INDICADOR

6.1 NOMBRE DEL RESPONSABLE I:	P.L.A.E. ZIRZE QUIQUEY LUGO ARANA	6.2 TELÉFONO:	612 105 3083
6.3 CARGO Y ÁREA:	ENLACE GENERAL DE PROGRAMAS INSTITUCIONALES DE LA SSPYTM	6.4 CORREO ELECTRÓNICO:	enlacespytm@gmail.com

CMTE. GERARDO ARZATE JIMENEZ DIRECTOR DE POLICIA PREVENTIVA DE LA SECRETARIA DE SEGURIDAD PUBLICA Y TRANSITO MUNICIPAL

CMTE. RAUL ALBERTO TASSINARI GONZALEZ SECRETARIO DE SEGURIDAD PUBLICA Y TRANSITO MUNICIPAL

H. AYUNTAMIENTO DE SOLIDARIDAD
SECRETARIA DE SEGURIDAD PUBLICA
Y TRÁNSITO MUNICIPAL
PLAYA DEL CARMEN, QUINTANA ROO
2021 - 2024



H. AYUNTAMIENTO DEL MUNICIPIO DE SOLIDARIDAD
SECRETARÍA DE PLANEACIÓN Y EVALUACIÓN
FICHA TÉCNICA DE INDICADOR
EJERCICIO FISCAL 2022

1. DATOS GENERALES Y ALINEACIÓN A INSTRUMENTOS DE PLANEACIÓN

1.1 UNIDAD RESPONSABLE:	SECRETARIA DE SEGURIDAD PUBLICA Y TRANSITO MUNICIPAL	1.3 TRIMESTRE A REPORTAR:	SEGUNDO
1.2 UNIDAD ADMINISTRATIVA:	DIRECCION DE POLICIA OPERATIVA	1.4 FECHA ELABORACION:	04/07/2022
1.5 ALINEACIÓN AL PLAN MUNICIPAL DE DESARROLLO 2021-2024		1.6 ALINEACIÓN AL PLAN ESTATAL DE DESARROLLO 2016-2022	
1.5.1 EJE DE DESARROLLO PMD:	EIE_1 SEGURIDAD_Y CALIDAD DE VIDA PARA LA POBLACIÓN	1.6.1 EJE DE DESARROLLO PED:	2. GOBERNABILIDAD, SEGURIDAD Y ESTADO DE DERECHO
1.5.2 PROGRAMA (POLÍTICA DE ACCIÓN) PMD:	1. SEGURIDAD PÚBLICA Y JUSTICIA CÍVICA	1.6.2 PROGRAMA DE DESARROLLO PED:	PROGRAMA 6 GOBERNABILIDAD
1.5.3 LÍNEA DE ACCIÓN PMD:	12. FORTALECER LA COLABORACIÓN ENTRE AUTORIDADES ESTATALES Y FEDERALES MEDIANTE LA COORDINACIÓN CON LA POLICÍA ESTATAL, EJERCIO, MARINA Y GUARDIA NACIONAL PARA GARANTIZAR LA SEGURIDAD EN EL MUNICIPIO.		

2. ALINEACIÓN AL PROGRAMA PRESUPUESTARIO

2.1 DENOMINACIÓN DEL PP:	SEGURIDAD, CULTURA DE PAZ Y PREVENCIÓN DEL DELITO PARA CRECER EN SOLIDARIDAD			
2.2 CLAVE DEL PP:	PP11	2.3 NIVEL MIR:	ACTIVIDAD	NÚMERO DE COMPONENTE O ACTIVIDAD: 3,4
2.4 RESUMEN NARRATIVO:	ATENCIÓN DE LOS REPORTES DE AUXILIOS			

3. IDENTIFICACIÓN DEL INDICADOR

3.1 NOMBRE DEL INDICADOR:	PORCENTAJE DE AUXILIOS ATENDIDOS	3.4 TIPO:	GESTIÓN
3.2 DEFINICIÓN DEL INDICADOR:	ESTE INDICADOR MIDE TODOS LOS REPORTES DE AUXILIOS ATENDIDOS POR RECORRIDOS O POR REPORTES QUE SE REALIZAN EN LA ZONA URBANA DEL MUNICIPIO COMO COLONIAS Y FRACCIONAMIENTOS PARA DISUASIÓN Y PREVENCIÓN DEL DELITO.	3.5 DIMENSIÓN:	EFICACIA
		3.6 SENTIDO:	ASCENDENTE
3.3 FÓRMULA:	NÚMERO DE AUXILIOS ATENDIDOS /NÚMERO DE AUXILIOS REPORTADOS * 100	3.7 FRECUENCIA DE MEDICIÓN:	TRIMESTRAL
		3.8 UNIDAD DE MEDIDA DEL INDICADOR:	PORCENTAJE
3.9 MEDIOS DE VERIFICACIÓN:	BASE DE DATOS Y ESTADÍSTICAS REGISTROS EN LA DIRECCION OPERATIVA		
3.10 LÍNEA BASE		3.11 META 2022	
VALOR	AÑO BASE	3.12 CÁLCULO PARA EL INDICADOR	5.13 CRITERIO DE SEMAFORIZACIÓN
0	2021	VALOR	VARIACIÓN RESPECTO META PROG.
		100	ACEPTABLE Hasta +/- 10
		PORCENTAJE	RIESGO Hasta +/- 20
			CRÍTICO Más de +/- 20

4. CALENDARIO DE METAS PROGRAMADAS

METAS TRIMESTRALES		1ER TRIMESTRE	2DO TRIMESTRE	3ER TRIMESTRE	4TO TRIMESTRE	PROGRAMADO ANUAL	UNIDAD DE MEDIDA
4.1 INDICADOR	PORCENTAJE DE AUXILIOS ATENDIDOS	27,61	23,58	25,16	28,28	104,64	PORCENTAJE
4.2 VARIABLE 1	NÚMERO DE OPERATIVOS REALIZADOS	6627,00	5660,00	6038,00	6788,00	25113,00	OPERATIVOS
4.3 VARIABLE 2	NÚMERO DE OPERATIVOS PROGRAMADOS	24000,00	24000,00	24000,00	24000,00	24000,00	OPERATIVOS

5. CALENDARIO DE METAS EJECUTADAS

METAS TRIMESTRALES		1ER TRIMESTRE	2DO TRIMESTRE	3ER TRIMESTRE	4TO TRIMESTRE	AVANCE ACUMULADO	SEMAFORO TRIMESTRAL
5.1 INDICADOR	PORCENTAJE DE AUXILIOS ATENDIDOS	0,00	0,00	-	-	0,00	
5.2 VARIABLE 1	NÚMERO DE OPERATIVOS REALIZADOS	0,00	0,00	-	-	0,00	SEMAFORO ANUAL
5.3 VARIABLE 2	NÚMERO DE OPERATIVOS PROGRAMADOS	24000,00	24000,00	-	-	24000,00	

5.4 JUSTIFICACIONES:

EN ESTE SEGUNDO TRIMESTRE NO SE LOGRÓ ALCANZAR LAS METAS EJECUTADAS, POR LO QUE SE ENCUENTRAN EN CEROS, YA QUE NO SE REALIZÓ NINGUNA ATENCIÓN DE AUXILIO COMO DIRECCION OPERATIVA DERIVADO A QUE, DE ACUERDO AL NUEVO REGLAMENTO DE LA SECRETARIA LA DIRECCION OPERATIVA, DEJÓ DE FUNCIONAR COMO TAL Y DE ACUERDO AL NUEVO REGLAMENTO INTERIOR DE SEGURIDAD PÚBLICA Y TRANSITO MUNICIPAL, LA DIRECCIÓN OPERATIVA PASÓ HACER UNA SUBDIRECCIÓN DE LA DIRECCIÓN PREVENTIVA, POR LO TANTO NO SE LLEVA NINGUN REGISTRO DE MANERA INDIVIDUAL DE LA DIRECCION OPERATIVA. CABE MENCIONAR QUE TODA LA ACTIVIDAD DE ESTA AREA SE ENCUENTRA CONCENTRADA E INTEGRADA EN EL INFORME DE LA DIRECCIÓN DE LA POLICIA PREVENTIVA

6. RESPONSABLE DIRECTO DEL INDICADOR

6.1 NOMBRE DEL RESPONSABLE:	P.L.A.E. ZIRZE QUIQUEY LUGO ARANA	6.2 TELÉFONO:	612 105 3083
6.3 CARGO Y ÁREA:	ENLACE GENERAL DE PROGRAMAS INSTITUCIONALES DE LA SSP/PM	6.4 CORREO ELECTRÓNICO:	enlacespym@gmail.com

H. AYUNTAMIENTO DE SOLIDARIDAD
CMTE. GERENDO ANATE JIMENA DIRECTOR DE POLICIA PREVENTIVA DE LA SECRETARIA DE SEGURIDAD PUBLICA Y TRANSITO MUNICIPAL
SECRETARIA DE SEGURIDAD PUBLICA Y TRANSITO MUNICIPAL
PLAYA DEL CARMEN, QUINTANA ROO

H. AYUNTAMIENTO DE SOLIDARIDAD
CMTE. RAUL ALBERTO TASSINARI GONZALEZ SECRETARIO DE SEGURIDAD PUBLICA Y TRANSITO MUNICIPAL
SECRETARIA DE SEGURIDAD PUBLICA Y TRANSITO MUNICIPAL
PLAYA DEL CARMEN, QUINTANA ROO
2021 - 2024



H. AYUNTAMIENTO DEL MUNICIPIO DE SOLIDARIDAD
SECRETARÍA DE PLANEACIÓN Y EVALUACIÓN
FICHA TÉCNICA DE INDICADOR
EJERCICIO FISCAL 2022

1. DATOS GENERALES Y ALINEACIÓN A INSTRUMENTOS DE PLANEACIÓN

1.1 UNIDAD RESPONSABLE:	SECRETARÍA DE SEGURIDAD PÚBLICA Y TRANSITO MUNICIPAL	1.3 TRIMESTRE A REPORTAR:	SEGUNDO
1.2 UNIDAD ADMINISTRATIVA:	DIRECCIÓN DE POLICÍA TURÍSTICA	1.4 FECHA ELABORACIÓN:	01/07/2022
1.5 ALINEACIÓN AL PLAN MUNICIPAL DE DESARROLLO 2021-2024		1.6 ALINEACIÓN AL PLAN ESTATAL DE DESARROLLO 2016-2022	
1.5.1 EJE DE DESARROLLO PMD:	EJE 1. SEGURIDAD Y CALIDAD DE VIDA PARA LA POBLACIÓN	1.6.1 EJE DE DESARROLLO PED:	2. GOBERNABILIDAD, SEGURIDAD Y ESTADO DE DERECHO
1.5.2 PROGRAMA (POLÍTICA DE ACCIÓN) PMD:	1. SEGURIDAD PÚBLICA Y JUSTICIA CÍVICA	1.6.2 PROGRAMA DE DESARROLLO PED:	PROGRAMA 6. GOBERNABILIDAD
1.5.3 LÍNEA DE ACCIÓN PMD:	18. RESTABLECER LA POLICÍA TURÍSTICA, CON UNA NUEVA IMAGEN, Y CON UNA FORMACIÓN ESPECIALIZADA QUE INCLUYA CONTACTO CIUDADANO, ORIENTACIÓN AL TURISTA Y PRIMEROS AUXILIOS.		

2. ALINEACIÓN AL PROGRAMA PRESUPUESTARIO

2.1 DENOMINACIÓN DEL PP:	SEGURIDAD, CULTURA DE PAZ Y PREVENCIÓN DEL DELITO PARA CRECER EN SOLIDARIDAD			
2.2 CLAVE DEL PP:	PP11	2.3 NIVEL MÍR:	COMPONENTE	NÚMERO DE COMPONENTE O ACTIVIDAD: 4
2.4 RESUMEN NARRATIVO:	ACCIONES QUE FORTALEZCAN LA SEGURIDAD PÚBLICA EN LA ZONA TURÍSTICA			

3. IDENTIFICACIÓN DEL INDICADOR

3.1 NOMBRE DEL INDICADOR:	PORCENTAJES DE ACCIONES QUE FORTALEZCAN LA SEGURIDAD EN LA ZONA TURÍSTICA REALIZADOS	3.4 TIPO:	GESTIÓN
3.2 DEFINICIÓN DEL INDICADOR:	ESTE INDICADOR MIDE EL TOTAL DE ACCIONES REALIZADAS EN LOS OPERATIVOS, QUE TIENEN COMO FINALIDAD IDENTIFICAR LAS ÁREAS CON MÁS NECESIDAD DE SEGURIDAD Y PREVENCIÓN DEL DELITO EN LA ZONA TURÍSTICA DEL MUNICIPIO DE SOLIDARIDAD, FORTALECER DICHAS ÁREAS CON PRESENCIA POLICIAL Y LA DISMINUCIÓN DE INCIDENCIAS DELICTIVAS Y FALTAS ADMINISTRATIVAS.	3.5 DIMENSIÓN:	EFICACIA
		3.6 SENTIDO:	DESCENDENTE
3.3 FÓRMULA:	(NÚMERO DE ACCIONES REALIZADAS/NÚMERO DE ACCIONES PROGRAMADAS) *100	3.7 FRECUENCIA DE MEDICIÓN:	TRIMESTRAL
		3.8 UNIDAD DE MEDIDA DEL INDICADOR:	PORCENTAJE
3.9 MEDIOS DE VERIFICACIÓN:	ARCHIVO FÍSICO EN TRAMITE Y DIGITAL UBICADO EL EQUIPO DE COMPUTO DEL ÁREA DE ADMINISTRATIVA DE LA POLICÍA TURÍSTICA.		

3.10 LÍNEA BASE

VALOR	AÑO BASE	3.11 META 2022	VALOR	3.12 CÁLCULO PARA EL INDICADOR	3.13 CRITERIO DE SEMAFORIZACIÓN		
100	2021	80		PORCENTAJE	VARIACIÓN RESPECTO META, PROG.	ACEPTABLE Hasta +/- 15	RIESGO Hasta +/- 10
							CRITICO Más de +/- 10

4. CALENDARIO DE METAS PROGRAMADAS

METAS TRIMESTRALES		1ER TRIMESTRE	2DO TRIMESTRE	3ER TRIMESTRE	4TO TRIMESTRE	PROGRAMADO ANUAL	UNIDAD DE MEDIDA
4.1 INDICADOR	PORCENTAJES DE ACCIONES QUE FORTALEZCAN LA SEGURIDAD EN LA ZONA TURÍSTICA REALIZADOS	20.00	20.00	20.00	20.00	80.00	PORCENTAJE
4.2 VARIABLE 1	NUMERO DE ACCIONES REALIZADAS	12000.00	12000.00	12000.00	12000.00	48000.00	ACCIONES
4.3 VARIABLE 2	NUMERO DE ACCIONES PROGRAMADAS	60000.00	60000.00	60000.00	60000.00	60000.00	ACCIONES

5. CALENDARIO DE METAS EJECUTADAS

METAS TRIMESTRALES		1ER TRIMESTRE	2DO TRIMESTRE	3ER TRIMESTRE	4TO TRIMESTRE	AVANCE ACUMULADO	SEMAFORO TRIMESTRAL
5.1 INDICADOR	PORCENTAJES DE ACCIONES QUE FORTALEZCAN LA SEGURIDAD EN LA ZONA TURÍSTICA REALIZADOS	20.95	13.23	-	-	34.18	SEMAFORO ANUAL
5.2 VARIABLE 1	NUMERO DE ACCIONES REALIZADAS	12568.00	7937.00	-	-	20505.00	SEMAFORO ANUAL
5.3 VARIABLE 2	NUMERO DE ACCIONES PROGRAMADAS	60000.00	60000.00	-	-	60000.00	SEMAFORO ANUAL

5.4 JUSTIFICACIONES: LA META ANUAL DE 100% QUE EQUIVALE A 60,000 ACCIONES, LA META PROGRAMADA ES DE 80% QUE EQUIVALE A 48,000 ACCIONES PROGRAMADAS, PARA ESTE SEGUNDO TRIMESTRE SE PROGRAMÓ UN 20% QUE EQUIVALE 12,000 ACCIONES, OBTENIENDO UN RESULTADO TRIMESTRAL DE 13.23% EQUIVALENTE A 7,937 ACCIONES REALIZADAS EN EL SEGUNDO TRIMESTRE, LO QUE REFLEJA UN 6.77% MENOS DE LO PROGRAMADO. ESTANDO DENTRO DEL PARAMETRO ACEPTABLE DE ACUERDO A LOS CRITERIOS DE SEMAFORIZACION. ASÍ MISMO SE APRECIA UN AVANCE ACUMULADO DE 34.18% HASTA EL SEGUNDO PERIODO TRIMESTRAL, LA META ESTABLECIDA NO SE ALCANZO DERIVADO A LAS INSPECCIONES VEHICULAR, PATRULLAJES, DERIVADO AL MANTENIMIENTO CORRECTIVO DE LA UNIDADES VEHICULARES A LAS INCLEMENCIAS METEOROLÓGICAS.

6. RESPONSABLE DIRECTO DEL INDICADOR

6.1 NOMBRE DEL RESPONSABLE:	ROSA IRENE MARIN HERNÁNDEZ	6.2 TELÉFONO:	9841787532
6.3 CARGO Y ÁREA:	AUXILIAR ADMINISTRATIVO	6.4 CORREO ELECTRÓNICO:	irene_marin2015@hotmail.com



H. AYUNTAMIENTO DE SOLIDARIDAD
DIRECCIÓN DE POLICÍA TURÍSTICA
SECRETARÍA DE SEGURIDAD PÚBLICA
Y TRANSITO MUNICIPAL
PLAYA DEL CARMEN, QUINTANA ROO
2021 - 2024

H. AYUNTAMIENTO DE SOLIDARIDAD
SECRETARÍA DE SEGURIDAD PÚBLICA
Y TRANSITO MUNICIPAL
PLAYA DEL CARMEN, QUINTANA ROO
2021 - 2024



H. AYUNTAMIENTO DEL MUNICIPIO DE SOLIDARIDAD
SECRETARÍA DE PLANEACIÓN Y EVALUACIÓN
FICHA TÉCNICA DE INDICADOR
EJERCICIO FISCAL 2022

1. DATOS GENERALES Y ALINEACIÓN A INSTRUMENTOS DE PLANEACIÓN

1.1 UNIDAD RESPONSABLE:	SECRETARIA DE SEGURIDAD PÚBLICA Y TRANSITO MUNICIPAL	1.3 TRIMESTRE A REPORTAR:	SEGUNDO
1.2 UNIDAD ADMINISTRATIVA:	DIRECCIÓN DE POLICÍA TURÍSTICA	1.4 FECHA ELABORACIÓN:	01/07/2022
1.5 ALINEACIÓN AL PLAN MUNICIPAL DE DESARROLLO 2021-2024		1.6 ALINEACIÓN AL PLAN ESTATAL DE DESARROLLO 2016-2022	
1.5.1 EJE DE DESARROLLO PMD:	EJE_1_SEGURIDAD_Y_CALIDAD_DE_VIDA_PARA_LA_POBLACIÓN	1.6.1 EJE DE DESARROLLO PED:	2. GOBERNABILIDAD, SEGURIDAD Y ESTADO DE DERECHO
1.5.2 PROGRAMA (POLÍTICA DE ACCIÓN) PMD:	1_SEGURIDAD_PÚBLICA_Y_JUSTICIA_CÍVICA	1.6.2 PROGRAMA DE DESARROLLO PED:	PROGRAMA 6. GOBERNABILIDAD
1.5.3 LÍNEA DE ACCIÓN PMD:	1B. RESTABLECER LA POLICÍA TURÍSTICA, CON UNA NUEVA IMAGEN, Y CON UNA FORMACIÓN ESPECIALIZADA QUE INCLUYA CONTACTO CIUDADANO, ORIENTACIÓN AL TURISTA Y PRIMEROS AUXILIOS.		

2. ALINEACIÓN AL PROGRAMA PRESUPUESTARIO

2.1 DENOMINACIÓN DEL PP:	SEGURIDAD, CULTURA DE PAZ Y PREVENCIÓN DEL DELITO PARA CRECER EN SOLIDARIDAD				
2.2 CLAVE DEL PP:	PP11	2.3 NIVEL MIR:	ACTIVIDAD	NÚMERO DE COMPONENTE O ACTIVIDAD	4.1
2.4 RESUMEN NARRATIVO:	EJECUCIÓN DE OPERATIVOS PREVENTIVOS PARA MAYOR VIGILANCIA EN LA ZONA TURÍSTICA				

3. IDENTIFICACIÓN DEL INDICADOR

3.1 NOMBRE DEL INDICADOR:	PORCENTAJE DE OPERATIVOS PREVENTIVOS PARA MAYOR VIGILANCIA EN LA ZONA TURÍSTICA REALIZADOS	3.4 TIPO:	GESTIÓN				
3.2 DEFINICIÓN DEL INDICADOR:	ESTE INDICADOR REFLEJA EL CUMPLIMIENTO DE LOS OPERATIVOS REALIZADOS, MISMOS QUE DEMUESTRAN SI LA DIRECCIÓN CUENTA CON EL RECURSO HUMANO Y EQUIPAMIENTO NECESARIO PARA SU EJECUCIÓN.	3.5 DIMENSIÓN:	EFICIENCIA				
		3.6 SENTIDO:	DESCENDENTE				
3.3 FÓRMULA:	(NÚMERO DE OPERATIVOS REALIZADOS/NÚMERO DE OPERATIVOS PROGRAMADOS) *100.	3.7 FRECUENCIA DE MEDICIÓN:	TRIMESTRAL				
		3.8 UNIDAD DE MEDIDA DEL INDICADOR:	PORCENTAJE				
3.9 MEDIOS DE VERIFICACIÓN:	ARCHIVO FÍSICO EN TRAMITE, DIGITAL UBICADO EN EL EQUIPO DE COMPUTO DEL ÁREA ADMINISTRATIVA DE LA POLICÍA TURÍSTICA						
3.10 LÍNEA BASE		3.11 META 2022	3.12 CÁLCULO PARA EL INDICADOR	3.13 CRITERIO DE SEMAFORIZACIÓN			
VALOR	AÑO BASE	VALOR		VARIACIÓN RESPECTO META PROG.	ACEPTABLE Hasta +/- 10	RIESGO Hasta +/- 20	CRITICO Más de +/- 20
100	2021	80	PORCENTAJE				

4. CALENDARIO DE METAS PROGRAMADAS

METAS TRIMESTRALES		1ER TRIMESTRE	2DO TRIMESTRE	3ER TRIMESTRE	4TO TRIMESTRE	PROGRAMADO ANUAL	UNIDAD DE MEDIDA
4.1 INDICADOR	PORCENTAJE DE OPERATIVOS PREVENTIVOS PARA MAYOR VIGILANCIA EN LA ZONA TURÍSTICA REALIZADOS	20.00	20.00	20.00	20.00	80.00	PORCENTAJE
4.2 VARIABLE 1	NÚMERO DE OPERATIVOS REALIZADOS	2000.00	2000.00	2000.00	2000.00	8000.00	OPERATIVOS
4.3 VARIABLE 2	NÚMERO DE OPERATIVOS PROGRAMADOS	10000.00	10000.00	10000.00	10000.00	10000.00	OPERATIVOS

5. CALENDARIO DE METAS EJECUTADAS

METAS TRIMESTRALES		1ER TRIMESTRE	2DO TRIMESTRE	3ER TRIMESTRE	4TO TRIMESTRE	AVANCE ACUMULADO	SEMAFORO TRIMESTRAL
5.1 INDICADOR	PORCENTAJE DE OPERATIVOS PREVENTIVOS PARA MAYOR VIGILANCIA EN LA ZONA TURÍSTICA REALIZADOS	22.40	12.90	-	-	35.30	SEMAFORO TRIMESTRAL
5.2 VARIABLE 1	NÚMERO DE OPERATIVOS REALIZADOS	2240.00	1290.00	-	-	3530.00	SEMAFORO ANUAL
5.3 VARIABLE 2	NÚMERO DE OPERATIVOS PROGRAMADOS	10000.00	10000.00	-	-	10000.00	SEMAFORO ANUAL

5.4 JUSTIFICACIONES:

LA META ANUAL PROGRAMADA ES DE 80% QUE EQUIVALE A 8000 OPERATIVOS REALIZADOS, PARA ESTE SEGUNDO TRIMESTRE SE PROGRAMÓ UN 20% QUE EQUIVALE A 2000 OPERATIVOS, OBTENIENDO UN RESULTADO TRIMESTRAL DE 12.90% EQUIVALENTE A 1290 OPERATIVOS REALIZADOS, REFLEJANDO UN 7.1 % MENOS DE LO PROGRAMADO, DERIVADO POR FALTA DE PERSONAL OPERATIVO Y EL MANTENIMIENTO CORRECTIVO DE LAS UNIDADES VEHICULARES, ENCONTRANDOSE EN EL PARAMETRO ACEPTABLE DE ACUERDO AL CRITERIO DE SEMAFORIZACION. ASÍ MISMO EL AVANCE ACUMULADO HASTA EL SEGUNDO PERIODO TRIMESTRAL ES DEL 35.30 %.

6. RESPONSABLE DIRECTO DEL INDICADOR

6.1 NOMBRE DEL RESPONSABLE :	ROSA IRENE MARÍN HERNÁNDEZ	6.2 TELÉFONO:	9841787512
6.3 CARGO Y ÁREA:	AUXILIAR ADMINISTRATIVO	6.4 CORREO ELECTRÓNICO:	irene.marin2015@hotmail.com



[Handwritten Signature]



H. AYUNTAMIENTO DE SOLIDARIDAD
DIRECCIÓN DE POLICÍA TURÍSTICA
SECRETARÍA DE SEGURIDAD PÚBLICA
Y TRÁNSITO MUNICIPAL
PLAYA DEL CARMEN, QUINTANA ROO
2021 - 2024

DR. RAUL ALBERTO YASSINARI GONZALEZ SECRETARIO DE LA SECRETARIA DE SEGURIDAD PUBLICA Y TRANSITO MUNICIPAL

H. AYUNTAMIENTO DE SOLIDARIDAD
SECRETARÍA DE SEGURIDAD PÚBLICA
Y TRÁNSITO MUNICIPAL
PLAYA DEL CARMEN, QUINTANA ROO
2021 - 2024



**H. AYUNTAMIENTO DEL MUNICIPIO DE SOLIDARIDAD
SECRETARÍA DE PLANEACIÓN Y EVALUACIÓN
FICHA TÉCNICA DE INDICADOR
EJERCICIO FISCAL 2022**

1. DATOS GENERALES Y ALINEACIÓN A INSTRUMENTOS DE PLANEACIÓN

1.1 UNIDAD RESPONSABLE:	SECRETARIA DE SEGURIDAD PÚBLICA Y TRANSITO MUNICIPAL	1.3 TRIMESTRE A REPORTAR:	SEGUNDO
1.2 UNIDAD ADMINISTRATIVA:	DIRECCIÓN DE POLICÍA TURÍSTICA	1.4 FECHA ELABORACIÓN:	01/07/2022
1.5 ALINEACIÓN AL PLAN MUNICIPAL DE DESARROLLO 2021-2024		1.6 ALINEACIÓN AL PLAN ESTATAL DE DESARROLLO 2016-2022	
1.5.1 EJE DE DESARROLLO PMD:	EJE 1 SEGURIDAD Y CALIDAD DE VIDA PARA LA POBLACIÓN	1.6.1 EJE DE DESARROLLO PED:	2. GOBERNABILIDAD, SEGURIDAD Y ESTADO DE DERECHO
1.5.2 PROGRAMA (POLÍTICA DE ACCIÓN) PMD:	1. SEGURIDAD PÚBLICA Y JUSTICIA CÍVICA	1.6.2 PROGRAMA DE DESARROLLO PED:	PROGRAMA 6. GOBERNABILIDAD
1.5.3 LÍNEA DE ACCIÓN PMD:	18. RESTABLECER LA POLICÍA TURÍSTICA, CON UNA NUEVA IMAGEN, Y CON UNA FORMACIÓN ESPECIALIZADA QUE INCLUYA CONTACTO CIUDADANO, ORIENTACIÓN AL TURISTA Y PRIMEROS AUXILIOS.		
2. ALINEACIÓN AL PROGRAMA PRESUPUESTARIO			
2.1 DENOMINACIÓN DEL PP:	SEGURIDAD, CULTURA DE PAZ Y PREVENCIÓN DEL DELITO PARA CRECER EN SOLIDARIDAD		
2.2 CLAVE DEL PP:	PP11	2.3 NIVEL MIR:	ACTIVIDAD <small>NÚMERO DE COMPONENTE O ACTIVIDAD</small> 4.2
2.4 RESUMEN NARRATIVO:	ATENCIÓN DE AUXILIOS SOLICITADOS POR FALTAS ADMINISTRATIVAS Y DELITOS EN LA ZONA TURÍSTICA		

3. IDENTIFICACIÓN DEL INDICADOR

3.1 NOMBRE DEL INDICADOR:	PORCENTAJE DE AUXILIOS SOLICITADOS EN LA ZONA TURÍSTICA REALIZADOS	3.4 TIPO:	GESTIÓN
3.2 DEFINICIÓN DEL INDICADOR:	ESTE INDICADOR REFLEJA LA CAPACIDAD DE RESPUESTA EN LOS AUXILIOS SOLICITADOS EN LA ZONA TURÍSTICA, AL ATENDER TODOS LOS AUXILIOS QUE SE RECEPCIONEN	3.5 DIMENSIÓN:	EFICIENCIA
3.3 FÓRMULA:	(NÚMERO DE AUXILIOS ATENDIDOS/NÚMERO DE AUXILIOS SOLICITADOS) * 100.	3.6 SENTIDO:	ASCENDENTE
		3.7 FRECUENCIA DE MEDICIÓN:	TRIMESTRAL
3.8 UNIDAD DE MEDIDA DEL INDICADOR:		3.8 UNIDAD DE MEDIDA DEL INDICADOR:	PORCENTAJE
3.9 MEDIOS DE VERIFICACIÓN:	BASE DE DATOS DE INCIDENCIAS DE FALTAS ADMINISTRATIVAS Y DELITOS, UBICADO EN EL ARCHIVO FÍSICO Y DIGITAL EN EL EQUIPO DE COMPUTO DEL ÁREA ADMINISTRATIVA DE LA POLICÍA TURÍSTICA		
3.10 LÍNEA BASE		3.11 META 2022	
VALOR	AÑO BASE	VALOR	
71.47	2021	100	
3.12 CÁLCULO PARA EL INDICADOR		3.13 CRITERIO DE SEMAFORIZACIÓN	
PORCENTAJE		VARIACIÓN RESPECTO META PROG.	ACEPTABLE <small>Hasta +/-</small> 10
			RIESGO <small>Hasta +/-</small> 20
			CRÍTICO <small>Más de +/-</small> 20

4. CALENDARIO DE METAS PROGRAMADAS

METAS TRIMESTRALES		1ER TRIMESTRE	2DO TRIMESTRE	3ER TRIMESTRE	4TO TRIMESTRE	PROGRAMADO ANUAL	UNIDAD DE MEDIDA
4.1 INDICADOR	PORCENTAJE DE AUXILIOS SOLICITADOS EN LA ZONA TURÍSTICA REALIZADOS	20.00	20.00	30.00	33.33	100.00	PORCENTAJE
4.2 VARIABLE 1	NÚMERO DE AUXILIOS ATENDIDOS	1200.00	1200.00	1800.00	2000.00	6000.00	AUXILIOS
4.3 VARIABLE 2	NÚMERO DE AUXILIOS SOLICITADOS	6000.00	6000.00	6000.00	6000.00	6000.00	AUXILIOS

5. CALENDARIO DE METAS EJECUTADAS

METAS TRIMESTRALES		1ER TRIMESTRE	2DO TRIMESTRE	3ER TRIMESTRE	4TO TRIMESTRE	AVANCE ACUMULADO	SEMAFORO TRIMESTRAL
5.1 INDICADOR	PORCENTAJE DE AUXILIOS SOLICITADOS EN LA ZONA TURÍSTICA REALIZADOS	23.69	16.38	-	-	40.02	ROJO
5.2 VARIABLE 1	NÚMERO DE AUXILIOS ATENDIDOS	1418.00	983.00	-	-	2401.00	SEMAFORO ANUAL
5.3 VARIABLE 2	NÚMERO DE AUXILIOS SOLICITADOS	6000.00	6000.00	-	-	6000.00	ROJO

5.4 JUSTIFICACIONES: LA META ANUAL PROGRAMADA ES DE 100% QUE EQUIVALE A 6000 AUXILIOS RECEPCIONADOS Y ATENDIDOS, PARA ESTE SEGUNDO TRIMESTRE SE PROGRAMA UN 20% QUE EQUIVALE 1,200 AUXILIOS, OBTENIENDO UN RESULTADO TRIMESTRAL DE 16.38 % EQUIVALENTE A 983 ATENDIDOS, 7.25 % MENOS DEL PORCENTAJE PROGRAMADO, ENCONTRÁNDOSE EN EL PARAMETRO ACEPTABLE DE ACUERDO AL CRITERIO DE SEMAFORIZACION EN RIESGO, ESTA DISMINUCION EN LA RECEPCION DE AUXILIOS SE DERIVA A LOS CONSTANTES OPERATIVOS REALIZADOS LO QUE CONLLEVA A QUE DISMINUYAN LOS AUXILIOS SOLICITADOS EN LOS RECORRIDOS DIARIO, EL AVANCE ACUMULADO HASTA EL SEGUNDO PERIODO TRIMESTRAL ES DEL 40.02%.

6. RESPONSABLE DIRECTO DEL INDICADOR

6.1 NOMBRE DEL RESPONSABLE:	ROSA IRENE MARIN HERNÁNDEZ	6.2 TELÉFONO:	9841787512
6.3 CARGO Y ÁREA:	AUXILIAR ADMINISTRATIVO	6.4 CORREO ELECTRÓNICO:	irene_marin2015@hotmail.com

[Firma]



[Firma]



CMTE. LIC. OSIRIS DE JESÚS CEBALLOS DÍAZ DIRECTOR DE LA UNIDAD DE POLICÍA TURÍSTICA

**H. AYUNTAMIENTO DE SOLIDARIDAD
DIRECCIÓN DE POLICÍA TURÍSTICA
SECRETARÍA DE SEGURIDAD PÚBLICA
Y TRANSITO MUNICIPAL
PLAYA DEL CARMEN, QUINTANA ROO
2021 - 2024**

ALBERTO TASSHARI GONZALEZ SECRETARIO DE SEGURIDAD PÚBLICA Y TRANSITO MUNICIPAL

**H. AYUNTAMIENTO DE SOLIDARIDAD
SECRETARÍA DE SEGURIDAD PÚBLICA
Y TRANSITO MUNICIPAL
PLAYA DEL CARMEN, QUINTANA ROO
2021 - 2024**



H. AYUNTAMIENTO DEL MUNICIPIO DE SOLIDARIDAD
SECRETARÍA DE PLANEACIÓN Y EVALUACIÓN
FICHA TÉCNICA DE INDICADOR
EJERCICIO FISCAL 2022

1. DATOS GENERALES Y ALINEACIÓN A INSTRUMENTOS DE PLANEACIÓN

1.1 UNIDAD RESPONSABLE:	SECRETARIA DE SEGURIDAD PÚBLICA Y TRANSITO MUNICIPAL		1.3 TRIMESTRE A REPORTAR:	SEGUNDO		
1.2 UNIDAD ADMINISTRATIVA:	DIRECCIÓN DE POLICÍA TURÍSTICA		1.4 FECHA ELABORACIÓN:	01/07/2022		
1.5 ALINEACIÓN AL PLAN MUNICIPAL DE DESARROLLO 2021-2024			1.6 ALINEACIÓN AL PLAN ESTATAL DE DESARROLLO 2016-2022			
1.5.1 EJE DE DESARROLLO PMD:	EJE 1 SEGURIDAD Y CALIDAD DE VIDA PARA LA POBLACIÓN		1.6.1 EJE DE DESARROLLO PED:	2. GOBERNABILIDAD, SEGURIDAD Y ESTADO DE DERECHO		
1.5.2 PROGRAMA (POLÍTICA DE ACCIÓN) PMD:	1. SEGURIDAD PÚBLICA Y JUSTICIA CÍVICA		1.6.2 PROGRAMA DE DESARROLLO PED:	PROGRAMA 6. GOBERNABILIDAD		
1.5.3 LÍNEA DE ACCIÓN PMD:	18. RESTABLECER LA POLICÍA TURÍSTICA, CON UNA NUEVA IMAGEN, Y CON UNA FORMACIÓN ESPECIALIZADA QUE INCLUYA CONTACTO CIUDADANO, ORIENTACIÓN AL TURISTA Y PRIMEROS AUXILIOS.					
2. ALINEACIÓN AL PROGRAMA PRESUPUESTARIO						
2.1 DENOMINACIÓN DEL PP:	SEGURIDAD, CULTURA DE PAZ Y PREVENCIÓN DEL DELITO PARA CRECER EN SOLIDARIDAD					
2.2 CLAVE DEL PP:	PP11	2.3 NIVEL MIR:	ACTIVIDAD	NÚMERO DE COMPONENTE O ACTIVIDAD	4.3	
2.4 RESUMEN NARRATIVO:	IMPLEMENTACIÓN DE PATRULLAJES DE VIGILANCIA EN LA ZONA TURÍSTICA					
3. IDENTIFICACIÓN DEL INDICADOR						
3.1 NOMBRE DEL INDICADOR:	PORCENTAJE DE PATRULLAJES DE VIGILANCIA EN LA ZONA TURÍSTICA		3.4 TIPO:	GESTIÓN		
3.2 DEFINICIÓN DEL INDICADOR:	ESTE INDICADOR REFLEJA EL CUMPLIMIENTO DE LOS PATRULLAJES REALIZADOS DURANTE LOS OPERATIVOS, DEMOSTRANDO LA CAPACIDAD DE LA DIRECCIÓN PARA CUBRIR LAS ÁREAS DE LA ZONA TURÍSTICA Y MANTENERLA SEGURA Y VIGILADA		3.5 DIMENSIÓN:	EFICIENCIA		
			3.6 SENTIDO:	ASCENDENTE		
3.3 FÓRMULA:	(NÚMERO DE PATRULLAJES REALIZADOS/NÚMERO DE PATRULLAJES PROGRAMADOS) *100		3.7 FRECUENCIA DE MEDICIÓN:	TRIMESTRAL		
			3.8 UNIDAD DE MEDIDA DEL INDICADOR:	PORCENTAJE		
3.9 MEDIOS DE VERIFICACIÓN:	BASE DE DATOS DE INCIDENCIAS DE PATRULLAJES REALIZADOS UBUCADO EN EL ARCHIVO FÍSICO EN TRÁMITE, Y DIGITAL UBUCADO EN EL EQUIPO DE COMPUTO DEL ÁREA ADMINISTRATIVA DE LA POLICÍA TURÍSTICA					
3.10 LÍNEA BASE		3.11 META 2022		3.12 CÁLCULO PARA EL INDICADOR		
VALOR	AÑO BASE	VALOR	PORCENTAJE			
92.58	2021	100				
3.13 CRITERIO DE SEMAFORIZACIÓN						
VARIACIÓN RESPECTO META PROG.		ACEPTABLE Hasta +/-	RIESGO Hasta +/-	CRITICO Hasta +/-		
		5	10	10		
4. CALENDARIO DE METAS PROGRAMADAS						
METAS TRIMESTRALES		1ER TRIMESTRE	2DO TRIMESTRE	3ER TRIMESTRE	4TO TRIMESTRE	PROGRAMADO ANUAL
4.1 INDICADOR	PORCENTAJE DE PATRULLAJES DE VIGILANCIA EN LA ZONA TURÍSTICA	20.00	20.00	30.00	30.00	100.00
4.2 VARIABLE 1	NÚMERO DE PATRULLAJES REALIZADOS	2000.00	2000.00	3000.00	3000.00	10000.00
4.3 VARIABLE 2	NÚMERO DE PATRULLAJES PROGRAMADOS	10000.00	10000.00	10000.00	10000.00	10000.00
5. CALENDARIO DE METAS EJECUTADAS						
METAS TRIMESTRALES		1ER TRIMESTRE	2DO TRIMESTRE	3ER TRIMESTRE	4TO TRIMESTRE	AVANCE ACUMULADO
5.1 INDICADOR	PORCENTAJE DE PATRULLAJES DE VIGILANCIA EN LA ZONA TURÍSTICA	19.24	18.50	-	-	37.74
5.2 VARIABLE 1	NÚMERO DE PATRULLAJES REALIZADOS	1924.00	1850.00	-	-	3774.00
5.3 VARIABLE 2	NÚMERO DE PATRULLAJES PROGRAMADOS	10000.00	10000.00	-	-	10000.00
5.4 JUSTIFICACIONES:	LA META PROGRAMADA ES DE 100% QUE EQUIVALE 10000 PATRULLAJES, PARA ESTE SEGUNDO TRIMESTRE SE PROGRAMÓ UN 20% QUE EQUIVALE A 2000 PATRULLAJES, OBTENIENDO UN RESULTADO TRIMESTRAL DE 18.50% EQUIVALENTE A 1850 PATRULLAJES REALIZADOS, QUEDANDO UN 1.5% MENOS DE LO PROGRAMADO, DEBIDO AL MANTENIMIENTO CORRECTIVO QUE SE PROPORCIONÓ A LAS UNIDADES VEHICULARES Y MOTOPATRULLAS, LO QUE PROVOCO NO SE CONTARA CON EL PARQUE VEHICULAR COMPLETO, ENCONTRANDOSE DENTRO DEL PARAMETRO ACEPTABLE DE ACUERDO AL CRITERIO DE SEMAFORIZACIÓN, CON UN AVANCE ACUMULADO DE 37.74% HASTA EL SEGUNDO PERIODO TRIMESTRAL.					
6. RESPONSABLE DIRECTO DEL INDICADOR						
6.1 NOMBRE DEL RESPONSABLE:	ROSA IRENE MARÍN HERNÁNDEZ		6.2 TELÉFONO:	9841787512		
6.3 CARGO Y ÁREA:	AUXILIAR ADMINISTRATIVO		6.4 CORREO ELECTRÓNICO:	irene_marin2015@hotmail.com		

[Handwritten signature]



[Handwritten signature]



COMTE. LIC. OSIRIS DE JESÚS CEBALLOS DÍAZ DIRECTOR DE DIRECCIÓN DE POLICÍA TURÍSTICA
H. AYUNTAMIENTO DE SOLIDARIDAD
DIRECCIÓN DE POLICÍA TURÍSTICA
SECRETARÍA DE SEGURIDAD PÚBLICA Y TRANSITO MUNICIPAL
PLAYA DEL CARMEN, QUINTANA ROO
2021 - 2024

H. AYUNTAMIENTO DE SOLIDARIDAD
SECRETARÍA DE SEGURIDAD PÚBLICA Y TRANSITO MUNICIPAL
PLAYA DEL CARMEN, QUINTANA ROO
2021 - 2024



H. AYUNTAMIENTO DEL MUNICIPIO DE SOLIDARIDAD
SECRETARÍA DE PLANEACIÓN Y EVALUACIÓN
FICHA TÉCNICA DE INDICADOR
EJERCICIO FISCAL 2022

1. DATOS GENERALES Y ALINEACIÓN A INSTRUMENTOS DE PLANEACIÓN

1.1 UNIDAD RESPONSABLE:	SECRETARIA DE SEGURIDAD PÚBLICA Y TRANSITO MUNICIPAL		1.3 TRIMESTRE A REPORTAR:	SEGUNDO
1.2 UNIDAD ADMINISTRATIVA:	DIRECCIÓN DE POLICÍA TURÍSTICA		1.4 FECHA ELABORACIÓN:	01/07/2022
1.5 ALINEACIÓN AL PLAN MUNICIPAL DE DESARROLLO 2021-2024		1.6 ALINEACIÓN AL PLAN ESTATAL DE DESARROLLO 2016-2022		
1.5.1 EJE DE DESARROLLO PMD:	EJE 1 SEGURIDAD Y CALIDAD DE VIDA PARA LA POBLACIÓN	1.6.1 EJE DE DESARROLLO PED:	2. GOBERNABILIDAD, SEGURIDAD Y ESTADO DE DERECHO	
1.5.2 PROGRAMA (POLÍTICA DE ACCIÓN) PMD:	1. SEGURIDAD PÚBLICA Y JUSTICIA CÍVICA	1.6.2 PROGRAMA DE DESARROLLO PED:	PROGRAMA 6. GOBERNABILIDAD	
1.5.3 LÍNEA DE ACCIÓN PMD:	1A. RESTABLECER LA POLICÍA TURÍSTICA, CON UNA NUEVA IMAGEN, Y CON UNA FORMACIÓN ESPECIALIZADA QUE INCLUYA CONTACTO CIUDADANO, ORIENTACIÓN AL TURISTA Y PRIMEROS AUXILIOS.			
2. ALINEACIÓN AL PROGRAMA PRESUPUESTARIO				
2.1 DENOMINACIÓN DEL PP:	SEGURIDAD, CULTURA DE PAZ Y PREVENCIÓN DEL DELITO PARA CRECER EN SOLIDARIDAD			
2.2 CLAVE DEL PP:	PP11	2.3 NIVEL MIR:	ACTIVIDAD	NÚMERO DE COMPONENTE O ACTIVIDAD: 4.4
2.4 RESÚMEN NARRATIVO:	REALIZACIÓN DE INSPECCIONES PREVENTIVAS EN LA ZONA TURÍSTICA			

3. IDENTIFICACIÓN DEL INDICADOR

3.1 NOMBRE DEL INDICADOR:	PORCENTAJE DE INSPECCIONES PREVENTIVAS EN LA ZONA TURÍSTICA REALIZADOS	3.4 TIPO:	GESTIÓN
3.2 DEFINICIÓN DEL INDICADOR:	ESTE INDICADOR MIDE EL CUMPLIMIENTO DE LAS INSPECCIONES REALIZADAS DURANTE LOS OPERATIVOS, CON LA FINALIDAD DE PREVENIR LA COMISIÓN DE ACTIVIDADES DELICTIVAS O DE ACUERDO A LA NECESIDAD DEL MOMENTO, SE REALIZAN A VEHICULOS, MOTOCICLETAS Y PERSONAS.	3.5 DIMENSIÓN:	EFICIENCIA
3.3 FÓRMULA:	(NUMERO DE INSPECCIONES PREVENTIVAS REALIZADAS/NUMERO DE INSPECCIONES PREVENTIVAS PROGRAMADAS)*100	3.6 SENTIDO:	REGULAR
3.9 MEDIOS DE VERIFICACIÓN:	BASE DE DATOS DE INCIDENCIAS DE INSPECCIONES REALIZADOS UBUCADO EN EL ARCHIVO FÍSICO EN TRÁMITE, Y DIGITAL UBUCADO EN EL EQUIPO DE COMPUTO DEL ÁREA ADMINISTRATIVA DE LA POLICÍA TURÍSTICA		
3.7 FRECUENCIA DE MEDICIÓN:	TRIMESTRAL		
3.8 UNIDAD DE MEDIDA DEL INDICADOR:	PORCENTAJE		

3.10 LÍNEA BASE		3.11 META 2022	3.12 CÁLCULO PARA EL INDICADOR	3.13 CRITERIO DE SEMAFORIZACIÓN			
VALOR	AÑO BASE	VALOR	PORCENTAJE	VARIACIÓN RESPECTO META PROG.	ACEPTABLE Hasta +/- 10	RIESGO Mas de +/- 20	CRITICO Mas de +/- 20
100	2021	100					

4. CALENDARIO DE METAS PROGRAMADAS

METAS TRIMESTRALES		1ER TRIMESTRE	2DO TRIMESTRE	3ER TRIMESTRE	4TO TRIMESTRE	PROGRAMADO ANUAL	UNIDAD DE MEDIDA
4.1 INDICADOR	PORCENTAJE DE INSPECCIONES PREVENTIVAS EN LA ZONA TURÍSTICA REALIZADOS	20.00	20.00	30.00	30.00	100.00	PORCENTAJE
4.2 VARIABLE 1	NUMERO DE INSPECCIONES PREVENTIVAS REALIZADAS	5000.00	5000.00	7500.00	7500.00	25000.00	INSPECCIONES
4.3 VARIABLE 2	NUMERO DE INSPECCIONES PREVENTIVAS PROGRAMADAS	25000.00	25000.00	25000.00	25000.00	25000.00	INSPECCIONES

5. CALENDARIO DE METAS EJECUTADAS

METAS TRIMESTRALES		1ER TRIMESTRE	2DO TRIMESTRE	3ER TRIMESTRE	4TO TRIMESTRE	AVANCE ACUMULADO	SEMAFORO TRIMESTRAL
5.1 INDICADOR	PORCENTAJE DE INSPECCIONES PREVENTIVAS EN LA ZONA TURÍSTICA REALIZADOS	23.64	14.76	-	-	38.40	ROJO
5.2 VARIABLE 1	NUMERO DE INSPECCIONES PREVENTIVAS REALIZADAS	5910.00	3689.00	-	-	9599.00	SEMAFORO ANUAL
5.3 VARIABLE 2	NUMERO DE INSPECCIONES PREVENTIVAS PROGRAMADAS	25000.00	25000.00	-	-	25000.00	ROJO

5.4 JUSTIFICACIONES: LA META ANUAL PROGRAMADA ES DE 100 % QUE EQUIVALE 25000 INSPECCIONES, PARA ESTE SEGUNDO TRIMESTRE SE PROGRAMÓ UN 20% QUE EQUIVALE A 5000 INSPECCIONES, OBTENIENDO UN RESULTADO TRIMESTRAL DE 14.76% EQUIVALENTE A 3,689 INSPECCIONES REALIZADAS, QUEDANDO UN 8.88 % MENOS DE LO PROGRAMADO , LA META ESTABLECIDA NO SE ALCANZO DERIVADO A FALTA DE PERSONAL OPERATIVO, POR LO QUE LAS INSPECCIONES VEHICULARES NO SE HAN REALIZADO EN SU TOTALIDAD, A LAS INCLEMENCIAS METEOROLÓGICAS, ENCONTRANDOSE DENTRO DEL PARAMETRO ACEPTABLE CON UN AVANCE ACUMULADO DEL 38.40% HASTA EL SEGUNDO PERIODO TRIMESTRAL.

6. RESPONSABLE DIRECTO DEL INDICADOR

6.1 NOMBRE DEL RESPONSABLE:	ROSALIRENE MARÍN HERNÁNDEZ	6.2 TELÉFONO:	9841787512
6.3 CARGO Y ÁREA:	AUXILIAR ADMINISTRATIVO	6.4 CORREO ELECTRÓNICO:	lirene_marin2015@hotmail.com

CMT. LIC. OSNIS DE JESÚS CEBALLOS DIRECTOR DE LA DIRECCIÓN DE POLICÍA TURÍSTICA

CMT. LIC. RAÚL ALBERTO TASSIANI GONZÁLEZ SECRETARIO DE SECRETARÍA DE SEGURIDAD PÚBLICA Y TRANSITO MUNICIPAL

AYUNTAMIENTO DE SOLIDARIDAD
DIRECCIÓN DE POLICÍA TURÍSTICA
SECRETARÍA DE SEGURIDAD PÚBLICA
Y TRANSITO MUNICIPAL
PLAYA DEL CARMEN, QUINTANA ROO
2021 - 2024

AYUNTAMIENTO DE SOLIDARIDAD
SECRETARÍA DE SEGURIDAD PÚBLICA
Y TRANSITO MUNICIPAL
PLAYA DEL CARMEN, QUINTANA ROO
2021 - 2024



H. AYUNTAMIENTO DEL MUNICIPIO DE SOLIDARIDAD
SECRETARÍA DE PLANEACIÓN Y EVALUACIÓN
FICHA TÉCNICA DE INDICADOR
EJERCICIO FISCAL 2022

1. DATOS GENERALES Y ALINEACIÓN A INSTRUMENTOS DE PLANEACIÓN

1.1 UNIDAD RESPONSABLE:	SECRETARIA DE SEGURIDAD PÚBLICA Y TRANSITO MUNICIPAL	1.3 TRIMESTRE A REPORTAR:	SEGUNDO
1.2 UNIDAD ADMINISTRATIVA:	DIRECCIÓN DE POLICÍA TURÍSTICA	1.4 FECHA ELABORACIÓN:	01/07/2022

1.5 ALINEACIÓN AL PLAN MUNICIPAL DE DESARROLLO 2021-2024

1.6 ALINEACIÓN AL PLAN ESTATAL DE DESARROLLO 2016-2022

1.5.1 EJE DE DESARROLLO PMD:	EIE_1_SEGURIDAD_Y_CALIDAD_DE_VIDA_PARA_LA_POBLACION	1.6.1 EJE DE DESARROLLO PED:	2. GOBERNABILIDAD, SEGURIDAD Y ESTADO DE DERECHO
1.5.2 PROGRAMA (POLÍTICA DE ACCIÓN) PMD:	I_SEGURIDAD_PÚBLICA_Y JUSTICIA_CÍVICA	1.6.2 PROGRAMA DE DESARROLLO PED:	PROGRAMA 6. GOBERNABILIDAD
1.5.3 LÍNEA DE ACCIÓN PMD:	18. RESTABLECER LA POLICÍA TURÍSTICA, CON UNA NUEVA IMAGEN, Y CON UNA FORMACIÓN ESPECIALIZADA QUE INCLUYA CONTACTO CIUDADANO, ORIENTACIÓN AL TURISTA Y PRIMEROS AUXILIOS.		

2. ALINEACIÓN AL PROGRAMA PRESUPUESTARIO

2.1 DENOMINACIÓN DEL PP:	SEGURIDAD, CULTURA DE PAZ Y PREVENCIÓN DEL DELITO PARA CRECER EN SOLIDARIDAD				
2.2 CLAVE DEL PP:	PP11	2.3 NIVEL MIR:	ACTIVIDAD	NÚMERO DE COMPONENTE O ACTIVIDAD:	4.5
2.4 RESUMEN NARRATIVO:	GESTIONES ADMINISTRATIVAS PARA LA OPERATIVIDAD DE LA DIRECCIÓN DE POLICÍA TURÍSTICA				

3. IDENTIFICACIÓN DEL INDICADOR

3.1 NOMBRE DEL INDICADOR:	PORCENTAJE DE GESTIONES ADMINISTRATIVAS DE LA DIRECCIÓN DE POLICÍA TURÍSTICA REALIZADOS	3.4 TIPO:	GESTIÓN
3.2 DEFINICIÓN DEL INDICADOR:	ESTE INDICADOR REFLEJA EL CUMPLIMIENTO DE LAS GESTIONES REALIZADAS DURANTE EL PERIODO, PARA PODER CONTAR CON LOS RECURSOS NECESARIOS EN LA DIRECCION QUE PERMITAN CUMPLIR SATISFACTORIAMENTE LAS ACTIVIDADES PROGRAMADAS EN EL ÁREA OPERATIVA Y ADMINISTRATIVA	3.5 DIMENSIÓN:	EFICACIA
		3.6 SENTIDO:	REGULAR
3.3 FÓRMULA:	(NÚMERO DE GESTIONES REALIZADAS/NÚMERO DE GESTIONES PROGRAMADAS) *100	3.7 FRECUENCIA DE MEDICIÓN:	TRIMESTRAL
		3.8 UNIDAD DE MEDIDA DEL INDICADOR:	PORCENTAJE
3.9 MEDIOS DE VERIFICACIÓN:	OFICIOS, SOLICITUDES, INVENTARIOS, Y RESGUAROS EN EL ARCHIVO DE LA DIRECCIÓN DE LA POLICÍA TURÍSTICA		

3.10 LÍNEA BASE

3.11 META 2022

3.12 CÁLCULO PARA EL INDICADOR

3.13 CRITERIO DE SEMAFORIZACIÓN

VALOR	AÑO BASE	VALOR	VARIACIÓN RESPECTO META PROG.	ACEPTABLE Hasta +/-	RIESGO Hasta +/-	CRÍTICO Hasta +/-
100	2021	100	PORCENTAJE	5	10	10

4. CALENDARIO DE METAS PROGRAMADAS

METAS TRIMESTRALES		1ER TRIMESTRE	2DO TRIMESTRE	3ER TRIMESTRE	4TO TRIMESTRE	PROGRAMADO ANUAL	UNIDAD DE MEDIDA
4.1 INDICADOR	PORCENTAJE DE GESTIONES ADMINISTRATIVAS DE LA DIRECCIÓN DE POLICÍA TURÍSTICA REALIZADOS	25.00	25.00	25.00	25.00	100.00	PORCENTAJE
4.2 VARIABLE 1	TOTAL DE GESTIONES REALIZADAS	150.00	150.00	150.00	150.00	600.00	GESTIONES
4.3 VARIABLE 2	TOTAL DE GESTIONES PROGRAMADAS	600.00	600.00	600.00	600.00	600.00	GESTIONES

5. CALENDARIO DE METAS EJECUTADAS

METAS TRIMESTRALES		1ER TRIMESTRE	2DO TRIMESTRE	3ER TRIMESTRE	4TO TRIMESTRE	AVANCE ACUMULADO	SEMAFORO TRIMESTRAL
5.1 INDICADOR	PORCENTAJE DE GESTIONES ADMINISTRATIVAS DE LA DIRECCIÓN DE POLICÍA TURÍSTICA REALIZADOS	31.33	20.83	-	-	52.17	VERDE
5.2 VARIABLE 1	TOTAL DE GESTIONES REALIZADAS	188.00	125.00	-	-	313.00	SEMAFORO ANUAL
5.3 VARIABLE 2	TOTAL DE GESTIONES PROGRAMADAS	600.00	600.00	-	-	600.00	SEMAFORO ANUAL

5.4 JUSTIFICACIONES: LA META ANUAL PROGRAMADA ES DE 100% QUE EQUIVALE A 600 GESTIONES, PARA ESTE SEGUNDO TRIMESTRE SE PROGRAMÓ UN 25% QUE EQUIVALE A 150 GESTIONES REALIZADAS, OBTENIENDO UN RESULTADO TRIMESTRAL DE 20.83% EQUIVALENTE A 125 GESTIONES REALIZADAS, 10% MENOS DE LO PROGRAMADO, QUEDANDO DENTRO DEL PARAMETRO ACEPTABLE DE ACUERDO AL CRITERIO DE SEMAFORIZACION Y CON UN AVANCE ACUMULADO DEL 52.17%.

6. RESPONSABLE DIRECTO DEL INDICADOR

6.1 NOMBRE DEL RESPONSABLE:	IRISA IRENE MARÍN HERNÁNDEZ	6.2 TELÉFONO:	9841787512
6.3 CARGO Y ÁREA:	AUXILIAR ADMINISTRATIVO	6.4 CORREO ELECTRÓNICO:	irene_marin2015@hotmail.com

[Handwritten Signature]



[Handwritten Signature]



CMTE. LIC. OSIRIS DE JESÚS CEBALLOS DÍAZ DIRECTOR DE POLICÍA TURÍSTICA

H. AYUNTAMIENTO DE SOLIDARIDAD
DIRECCIÓN DE POLICÍA TURÍSTICA
SECRETARÍA DE SEGURIDAD PÚBLICA
Y TRÁNSITO MUNICIPAL
PLAYA DEL CARMEN, QUINTANA ROO
2021 - 2024

CMTE. LIC. RAUL ALBERTO TASSNARI GONZALEZ SECRETARIO DE LA SECRETARÍA DE SEGURIDAD PÚBLICA Y TRÁNSITO MUNICIPAL

H. AYUNTAMIENTO DE SOLIDARIDAD
SECRETARÍA DE SEGURIDAD PÚBLICA
Y TRÁNSITO MUNICIPAL
PLAYA DEL CARMEN, QUINTANA ROO
2021 - 2024



H. AYUNTAMIENTO DEL MUNICIPIO DE SOLIDARIDAD
SECRETARÍA DE PLANEACIÓN Y EVALUACIÓN
FICHA TÉCNICA DE INDICADOR
EJERCICIO FISCAL 2022

1. DATOS GENERALES Y ALINEACIÓN A INSTRUMENTOS DE PLANEACIÓN

1.1 UNIDAD RESPONSABLE:	SECRETARÍA DE SEGURIDAD PÚBLICA Y TRÁNSITO MUNICIPAL	1.3 TRIMESTRE A REPORTAR:	SEGUNDO
1.2 UNIDAD ADMINISTRATIVA:	DIRECCIÓN JURÍDICA	1.4 FECHA ELABORACIÓN:	01/07/2022
1.5 ALINEACIÓN AL PLAN MUNICIPAL DE DESARROLLO 2021-2024		1.6 ALINEACIÓN AL PLAN ESTATAL DE DESARROLLO 2016-2022	
1.5.1 EJE DE DESARROLLO PMD:	EJE 1 SEGURIDAD Y CALIDAD DE VIDA PARA LA POBLACIÓN	1.6.1 EJE DE DESARROLLO PED:	2. GOBERNABILIDAD, SEGURIDAD Y ESTADO DE DERECHO
1.5.2 PROGRAMA (POLÍTICA DE ACCIÓN) PMD:	1. SEGURIDAD PÚBLICA Y JUSTICIA CÍVICA	1.6.2 PROGRAMA DE DESARROLLO PED:	PROGRAMA 9. CORRESPONSABILIDAD EN LA PREVENCIÓN DEL DELITO Y RESPONSABILIDAD VIAL
1.5.3 LÍNEA DE ACCIÓN PMD:	19. REFORZAR LOS MECANISMOS DE MEDIACIÓN DE SOLIDARIDAD.		

2. ALINEACIÓN AL PROGRAMA PRESUPUESTARIO

2.1 DENOMINACIÓN DEL PP:	SEGURIDAD, CULTURA DE PAZ Y PREVENCIÓN DEL DELITO PARA CRECER EN SOLIDARIDAD				
2.2 CLAVE DEL PP:	PP11	2.3 NIVEL MIR:	COMPONENTE	NUMERO DE COMPONENTE O ACTIVIDAD	5
2.4 RESUMEN NARRATIVO:	ACCIONES PARA LA ATENCION CIUDADANA REALIZADAS				

3. IDENTIFICACIÓN DEL INDICADOR

3.1 NOMBRE DEL INDICADOR:	PORCENTAJE DE ACCIONES PARA LA ATENCION CIUDADANA REALIZADAS	3.4 TIPO:	GESTIÓN				
3.2 DEFINICIÓN DEL INDICADOR:	ESTE INDICADOR MIDE LAS ACCIONES REALIZADAS POR LA DIRECCIÓN JURIDICA PARA LA ATENCION DE LA CIUDADANIA EN LO QUE RESPECTA A PUESTAS A DISPOSICIÓN, ASESORIAS, DENUNCIAS Y RESOLUCIÓN DE CONFLICTOS	3.5 DIMENSIÓN:	EFICACIA				
		3.6 SENTIDO:	REGULAR				
3.3 FÓRMULA:	NUMERO DE ATENCIONES CIUDADANAS REALIZADAS / NUMERO DE ATENCION DE LA CIUDADANIA PROGRAMADAS *100	3.7 FRECUENCIA DE MEDICIÓN:	TRIMESTRAL				
		3.8 UNIDAD DE MEDIDA DEL INDICADOR:	PORCENTAJE				
3.9 MEDIOS DE VERIFICACIÓN:	ARCHIVO DE REGISTRO DIGITAL QUE SE ENCUENTRA EN EL EQUIPO DE COMPUTO DE LA DIRECCION JURIDICA						
3.10 LÍNEA BASE		3.11 META 2022					
VALOR	AÑO BASE	VALOR	3.12 CÁLCULO PARA EL INDICADOR:				
100	2022	100	VALOR	3.13 CRITERIO DE SEMAFORIZACIÓN			
			100	VARIACIÓN RESPECTO META PROG.	ACEPTABLE Hasta +/- 10	RIESGO Hasta +/- 20	CRÍTICO Más de +/- 20

4. CALENDARIO DE METAS PROGRAMADAS

METAS TRIMESTRALES		1ER TRIMESTRE	2DO TRIMESTRE	3ER TRIMESTRE	4TO TRIMESTRE	PROGRAMADO ANUAL	UNIDAD DE MEDIDA
4.1 INDICADOR	PORCENTAJE DE ACCIONES PARA LA ATENCION CIUDADANA REALIZADAS	22.54	22.22	22.22	33.02	100.00	PORCENTAJE
4.2 VARIABLE 1	NUMERO DE ATENCIONES CIUDADANAS REALIZADAS	4057.00	4000.00	4000.00	5943.00	18000.00	ATENCIONES
4.3 VARIABLE 2	NUMERO DE ATENCION DE LA CIUDADANIA PROGRAMADAS	18000.00	18000.00	18000.00	18000.00	18000.00	ATENCIONES

5. CALENDARIO DE METAS EJECUTADAS

METAS TRIMESTRALES		1ER TRIMESTRE	2DO TRIMESTRE	3ER TRIMESTRE	4TO TRIMESTRE	AVANCE ACUMULADO	SEMAFORO TRIMESTRAL
5.1 INDICADOR	PORCENTAJE DE ACCIONES PARA LA ATENCION CIUDADANA REALIZADAS	22.54	51.84	-	-	74.38	
5.2 VARIABLE 1	NUMERO DE ATENCIONES CIUDADANAS REALIZADAS	4057.00	9331.00	-	-	13388.00	SEMAFORO ANUAL
5.3 VARIABLE 2	NUMERO DE ATENCION DE LA CIUDADANIA PROGRAMADAS	18000.00	18000.00	-	-	18000.00	

5.4 JUSTIFICACIONES: EN ESTE SEGUNDO TRIMESTRE SE CONTEMPLÓ UNA META DE 4000 ATENCIONES CIUDADANAS, EQUIVALENTE A UN 22.22% DE LA META ANUAL. SE OBTUVO UN AVANCE DE 9331 DE ATENCIONES CIUDADANAS, LO QUE REPRESENTA UN 51.84% RESPECTO A LA META ANUAL ESTABLECIDA, QUE SUMADO AL PRIMER TRIMESTRE, REPRESENTA UN 74.38% DE AVANCE ACUMULADO, RESPECTO A LA META ANUAL. EN ESTE TRIMESTRE SE BABASÓ LA META PROGRAMADA DEBIDO A QUE HAN AUMENTADO LAS ATENCIONES Y SERVICIOS QUE LA DIRECCION JURIDICA REALIZA, YA QUE LA CIUDADANIA Y/O MUNICIPIO DE SOLIDARIDAD TIENE MAS DEMANDA EN LO QUE REFIERE LA FUNCION DEL ELEMENTO.

6. RESPONSABLE DIRECTO DEL INDICADOR

6.1 NOMBRE DEL RESPONSABLE:	Flor María Leon Núñez	6.2 TELÉFONO:	9841771862
6.3 CARGO Y ÁREA:	Policia Municipal, Dirección Jurídica	6.4 CORREO ELECTRÓNICO:	dirjuridico.sspytme@gobiernodesolidaridad.gob.mx

Mtra. María Leon Núñez
Directora de la Dirección Jurídica
SECRETARÍA DE SEGURIDAD PÚBLICA
Y TRÁNSITO MUNICIPAL
PLAYA DEL CARMEN, QUINTANA ROO
2021 - 2024

Cto. Raúl Alberto Tassnari González
Secretario de la Secretaría de Seguridad Pública y Tránsito Municipal

H. AYUNTAMIENTO DE SOLIDARIDAD
SECRETARÍA DE SEGURIDAD PÚBLICA
Y TRÁNSITO MUNICIPAL
PLAYA DEL CARMEN, QUINTANA ROO
2021 - 2024



H. AYUNTAMIENTO DEL MUNICIPIO DE SOLIDARIDAD
SECRETARÍA DE PLANEACIÓN Y EVALUACIÓN
FICHA TÉCNICA DE INDICADOR
EJERCICIO FISCAL 2022

1. DATOS GENERALES Y ALINEACIÓN A INSTRUMENTOS DE PLANEACIÓN

1.1 UNIDAD RESPONSABLE:	SECRETARÍA DE SEGURIDAD PÚBLICA Y TRÁNSITO MUNICIPAL	1.3 TRIMESTRE A REPORTAR:	SEGUNDO
1.2 UNIDAD ADMINISTRATIVA:	DIRECCIÓN JURÍDICA	1.4 FECHA ELABORACIÓN:	01/07/2022
1.5 ALINEACIÓN AL PLAN MUNICIPAL DE DESARROLLO 2021-2024		1.6 ALINEACIÓN AL PLAN ESTATAL DE DESARROLLO 2016-2022	
1.5.1 EJE DE DESARROLLO PMD:	EJE_1_SEGURIDAD_Y_CALIDAD_DE_VIDA_PARA_LA_POBLACION	1.6.1 EJE DE DESARROLLO PED:	2. GOBERNABILIDAD, SEGURIDAD Y ESTADO DE DERECHO
1.5.2 PROGRAMA (POLÍTICA DE ACCIÓN) PMD:	1_SEGURIDAD_PÚBLICA_Y JUSTICIA_CÍVICA	1.6.2 PROGRAMA DE DESARROLLO PED:	PROGRAMA 9. CORRESPONSABILIDAD EN LA PREVENCIÓN DEL DELITO Y RESPONSABILIDAD VIAL
1.5.3 LÍNEA DE ACCIÓN PMD:	19. REFORZAR LOS MECANISMOS DE MEDIACIÓN DE SOLIDARIDAD.		

2. ALINEACIÓN AL PROGRAMA PRESUPUESTARIO

2.1 DENOMINACIÓN DEL PP:	SEGURIDAD, CULTURA DE PAZ Y PREVENCIÓN DEL DELITO PARA CRECER EN SOLIDARIDAD				
2.2 CLAVE DEL PP:	PP11	2.3 NIVEL MIR:	ACTIVIDAD	HOMERID DE COMPONENTE O ACTIVIDAD	5.1
2.4 RESUMEN NARRATIVO:	ENTREVISTAS PARA LA RESOLUCIÓN DE CONFLICTOS O AUXILIOS				

3. IDENTIFICACIÓN DEL INDICADOR

3.1 NOMBRE DEL INDICADOR:	PORCENTAJE DE ACTAS DE ENTREVISTAS PARA LA RESOLUCIÓN DE CONFLICTOS O AUXILIOS REALIZADOS.	3.4 TIPO:	GESTIÓN
3.2 DEFINICIÓN DEL INDICADOR:	ESTE INDICADOR MIDE LAS ACTAS DE ENTREVISTAS REALIZADAS PARA LA RESOLUCIÓN DE CONFLICTOS O AUXILIOS	3.5 DIMENSIÓN:	EFICACIA
		3.6 SENTIDO:	REGULAR
3.3 FÓRMULA:	NUMERO DE ACTAS DE ENTREVISTAS REALIZADAS/NUMERO DE ACTAS DE ENTREVISTA PROGRAMADAS *100	3.7 FRECUENCIA DE MEDICIÓN:	TRIMESTRAL
		3.8 UNIDAD DE MEDIDA DEL INDICADOR:	PORCENTAJE
3.9 MEDIOS DE VERIFICACIÓN:	ACTAS DE ENTREVISTA, UBICADO EN EL LEFORD DEL ANAQUEL 1 DE LA DIRECCION JURIDICA		

3.10 LÍNEA BASE

3.10 LÍNEA BASE		3.11 META 2022		3.13 CRITERIO DE SEMAFORIZACIÓN			
VALOR	AÑO BASE	VALOR	PORCENTAJE	VARIACIÓN RESPECTO META PROG.	ACEPTABLE Hasta +/-	RIESGO Hasta +/-	CRÍTICO Más de +/-
100	2022	100			10	20	20

4. CALENDARIO DE METAS PROGRAMADAS

METAS TRIMESTRALES		1ER TRIMESTRE	2DO TRIMESTRE	3ER TRIMESTRE	4TO TRIMESTRE	PROGRAMADO ANUAL	UNIDAD DE MEDIDA
4.1 INDICADOR	PORCENTAJE DE ACTAS DE ENTREVISTAS PARA LA RESOLUCIÓN DE CONFLICTOS O AUXILIOS REALIZADOS.	25.00	25.00	25.00	25.00	100.00	PORCENTAJE
4.2 VARIABLE 1	NUMERO DE ACTAS DE ENTREVISTAS REALIZADAS	10.00	10.00	10.00	10.00	40.00	ACTAS DE ENTREVISTAS
4.3 VARIABLE 2	NUMERO DE ACTAS DE ENTREVISTAS PROGRAMADAS	40.00	40.00	40.00	40.00	40.00	ACTAS DE ENTREVISTAS

5. CALENDARIO DE METAS EJECUTADAS

METAS TRIMESTRALES		1ER TRIMESTRE	2DO TRIMESTRE	3ER TRIMESTRE	4TO TRIMESTRE	AVANCE ACUMULADO	SEMAFORO TRIMESTRAL
5.1 INDICADOR	PORCENTAJE DE ACTAS DE ENTREVISTAS PARA LA RESOLUCIÓN DE CONFLICTOS O AUXILIOS REALIZADOS.	22.50	137.50	-	-	155.00	
5.2 VARIABLE 1	NUMERO DE ACTAS DE ENTREVISTAS REALIZADAS	9.00	53.00	-	-	62.00	SEMAFORO ANUAL
5.3 VARIABLE 2	NUMERO DE ACTAS DE ENTREVISTAS PROGRAMADAS	40.00	40.00	-	-	40.00	

5.4 JUSTIFICACIONES:

EN ESTE SEGUNDO TRIMESTRE SE CONTEMPLÓ UNA META DE 10 ACTAS DE ENTREVISTA, EQUIVALENTE A UN 25% DE LA META ANUAL. SE OBTUVO UN AVANCE DE 53 ACTAS DE ENTREVISTAS, LO QUE REPRESENTA UN 132% RESPECTO A LA META ANUAL ESTABLECIDA, QUE SUMADO AL PRIMER TRIMESTRE, REPRESENTA UN 155% DE AVANCE ACUMULADO, RESPECTO A LA META ANUAL. EN ESTE TRIMESTRE SE RABASÓ LA META PROGRAMADA DEBIDO A QUE HUBO UN AUMENTO CONSIDERABLE EN LAS SOLICITUDES DE AUXILIO POR PARTE DE LA CIUDADANÍA, VÍCTIMAS DE LA PROBABLE COMISIÓN DE ALGÚN DELITO, LO QUE PROVOCÓ TAMBIÉN QUE SE INCREMENTARAN LAS ACTAS DE ENTREVISTA, LAS CUALES SE LEVANTAN CUANDO EL CIUDADANO QUE REALIZA EL REPORTE DECIDE NO PROCEDER CONTRA SU AGRESOR O PRESUNTO RESPONSABLE, POR LO CUAL EL ELEMENTO POLICIAL DEBE RESPALDAR Y/O FUNDAMENTAR SU ACTUACION, A TRAVÉS DE DICHAS ACTAS DE ENTREVISTAS.

6. RESPONSABLE DIRECTO DEL INDICADOR

6.1 NOMBRE DEL RESPONSABLE:	Flor María Leon Núñez	6.2 TELÉFONO:	9841771862
6.3 CARGO Y ÁREA:	Policía Municipal Preventivo, Dirección Jurídica	6.4 CORREO ELECTRÓNICO:	dirjuridico.sppytin@solidaridad.gob.mx

María Aurelia Amador Morales
Mtra. María Aurelia Amador Morales
Directora de la Dirección Jurídica de la Secretaría de Seguridad Pública
AYUNTAMIENTO DE SOLIDARIDAD
DIRECCIÓN JURÍDICA
SECRETARÍA DE SEGURIDAD PÚBLICA
Y TRÁNSITO MUNICIPAL
PLAYA DEL CARMEN, QUINTANA ROO
2021 - 2024

Raúl Alberto Tassnani González
Cte. Raúl Alberto Tassnani González
Secretario de la Secretaría de Seguridad Pública y Tránsito Municipal

H. AYUNTAMIENTO DE SOLIDARIDAD
SECRETARÍA DE SEGURIDAD PÚBLICA
Y TRÁNSITO MUNICIPAL
PLAYA DEL CARMEN, QUINTANA ROO
2021 - 2024



H. AYUNTAMIENTO DEL MUNICIPIO DE SOLIDARIDAD
SECRETARÍA DE PLANEACIÓN Y EVALUACIÓN
FICHA TÉCNICA DE INDICADOR
EJERCICIO FISCAL 2022

1. DATOS GENERALES Y ALINEACIÓN A INSTRUMENTOS DE PLANEACIÓN

1.1 UNIDAD RESPONSABLE:	SECRETARÍA DE SEGURIDAD PÚBLICA Y TRÁNSITO MUNICIPAL	1.3 TRIMESTRE A REPORTAR:	SEGUNDO
1.2 UNIDAD ADMINISTRATIVA:	DIRECCIÓN JURÍDICA	1.4 FECHA ELABORACIÓN:	01/07/2022
1.5 ALINEACIÓN AL PLAN MUNICIPAL DE DESARROLLO 2021-2024		1.6 ALINEACIÓN AL PLAN ESTATAL DE DESARROLLO 2016-2022	
1.5.1 EJE DE DESARROLLO PMD:	EJE_1_SEGURIDAD_Y_CALIDAD_DE_VIDA_PARA_LA_POBLACION	1.6.1 EJE DE DESARROLLO PED:	2. GOBERNABILIDAD, SEGURIDAD Y ESTADO DE DERECHO
1.5.2 PROGRAMA (POLÍTICA DE ACCIÓN) PMD:	I_SEGURIDAD_PUBLICA_Y_JUSTICIA_CIVICA	1.6.2 PROGRAMA DE DESARROLLO PED:	PROGRAMA 9. CORRESPONSABILIDAD EN LA PREVENCIÓN DEL DELITO Y RESPONSABILIDAD VIAL
1.5.3 LÍNEA DE ACCIÓN PMD:	19. REFORZAR LOS MECANISMOS DE MEDIACIÓN DE SOLIDARIDAD.		

2. ALINEACIÓN AL PROGRAMA PRESUPUESTARIO

2.1 DENOMINACIÓN DEL PP:	SEGURIDAD, CULTURA DE PAZ Y PREVENCIÓN DEL DELITO PARA CRECER EN SOLIDARIDAD				
2.2 CLAVE DEL PP:	PP11	2.3 NIVEL MIR:	ACTIVIDAD	NÚMERO DE COMPONENTE O ACTIVIDAD	5.2
2.4 RESUMEN NARRATIVO:	REALIZACIÓN DE PUESTAS A DISPOSICIÓN				

3. IDENTIFICACIÓN DEL INDICADOR

3.1 NOMBRE DEL INDICADOR:	PORCENTAJE DE PUESTAS A DISPOSICIÓN REALIZADAS	3.4 TIPO:	GESTIÓN
3.2 DEFINICIÓN DEL INDICADOR:	ESTE INDICADOR PERMITE MEDIR EL NUMERO DE PUESTAS A DISPOSICIÓN QUE SE REALIZAN EN LA DIRECCIÓN JURÍDICA A LOS DETENIDOS POR FALTAS ADMINISTRATIVAS O DELITOS DE MANERA TRIMESTRAL.	3.5 DIMENSIÓN:	EFICACIA
3.3 FÓRMULA:	NUMERO DE PUESTAS A DISPOSICIÓN REALIZADAS/NUMERO DE PUESTAS PROGRAMADAS *100	3.6 SENTIDO:	ASCENDENTE
		3.7 FRECUENCIA DE MEDICIÓN:	TRIMESTRAL
3.9 MEDIOS DE VERIFICACIÓN:	ARCHIVO DE REGISTRO DIGITAL QUE SE ENCUENTRA EN EL EQUIPO DE COMPUTO DE LA DIRECCION JURIDICA	3.8 UNIDAD DE MEDIDA DEL INDICADOR:	PORCENTAJE

3.10 LÍNEA BASE

VALOR	AÑO BASE	3.11 META 2022	VALOR	3.12 CÁLCULO PARA EL INDICADOR	3.13 CRITERIO DE SEMAFORIZACIÓN
94.13	2022	100	100	PORCENTAJE	VARIACIÓN RESPECTO META PROG. ACERTABLE Hasta +/- 10 RIESGO Hasta +/- 20 CRÍTICO Más de +/- 20

4. CALENDARIO DE METAS PROGRAMADAS

METAS TRIMESTRALES		1ER TRIMESTRE	2DO TRIMESTRE	3ER TRIMESTRE	4TO TRIMESTRE	PROGRAMADO ANUAL	UNIDAD DE MEDIDA
4.1 INDICADOR:	PORCENTAJE DE PUESTAS A DISPOSICIÓN REALIZADAS	23.49	23.94	23.36	29.20	100.00	PORCENTAJE
4.2 VARIABLE 1:	NUMERO DE PUESTAS A DISPOSICIÓN REALIZADAS	4023.00	4100.00	4000.00	5000.00	17123.00	PUESTAS A DISPOSICIÓN
4.3 VARIABLE 2:	NUMERO DE PUESTAS A DISPOSICIÓN PROGRAMADAS	17123.00	17123.00	17123.00	17123.00	17123.00	PUESTAS A DISPOSICIÓN

5. CALENDARIO DE METAS EJECUTADAS

METAS TRIMESTRALES		1ER TRIMESTRE	2DO TRIMESTRE	3ER TRIMESTRE	4TO TRIMESTRE	AVANCE ACUMULADO	SEMAFORO TRIMESTRAL
5.1 INDICADOR:	PORCENTAJE DE PUESTAS A DISPOSICIÓN REALIZADAS	23.49	30.11	-	-	53.60	
5.2 VARIABLE 1:	NUMERO DE PUESTAS A DISPOSICIÓN REALIZADAS	4023.00	5155.00	-	-	9178.00	SEMAFORO ANUAL
5.3 VARIABLE 2:	NUMERO DE PUESTAS A DISPOSICIÓN PROGRAMADAS	17123.00	17123.00	-	-	17123.00	

5.4 JUSTIFICACIONES: EN ESTE SEGUNDO TRIMESTRE SE CONTEMPLÓ UNA META DE 4100 PUESTAS A DISPOSICIÓN, EQUIVALENTE A UN 23.94% DE LA META ANUAL. SE OBTUVO UN AVANCE DE 5155 PUESTAS A DISPOSICIÓN, LO QUE REPRESENTA UN 30.11% RESPECTO A LA META ANUAL ESTABLECIDA, QUE SUMADO AL PRIMER TRIMESTRE, REPRESENTA UN 53.60% DE AVANCE ACUMULADO, RESPECTO A LA META ANUAL, EN ESTE TRIMESTRE SE REBASÓ LA META PROGRAMADA DEBIDO A LA CANTIDAD DE PERSONAS QUE SON INGRESADAS AL JUZGADO CIVIL, CABE MENCIONAR QUE LA DIRECCIÓN JURÍDICA ES LA ENCARGADA DE ASIGNAR UN NUMERO DE FOLIO PARA LAS PERSONAS DETENIDAS, DE TODAS LAS ÁREAS QUE COMPRENDEN LA SECRETARÍA DE SEGURIDAD PÚBLICA (TRÁNSITO, TURÍSTICA, PREVENTIVA, GEAVIG, PARTICIPACIÓN CIUDADANA), ASÍ COMO DE LA POLICÍA ESTATAL, GUARDIA NACIONAL.

6. RESPONSABLE DIRECTO DEL INDICADOR

6.1 NOMBRE DEL RESPONSABLE:	Flor María Leon Núñez	6.2 TELÉFONO:	9841771862
6.3 CARGO Y ÁREA:	Policia Municipal Preventivo, Dirección Jurídica	6.4 CORREO ELECTRÓNICO:	dirjuridico.sspyt@sebsi.gob.mx

María Aurelia Amador Morales
Mtra. María Aurelia Amador Morales
Directora de la Dirección Jurídica de la Secretaría de Seguridad Pública

Raul Alberto Tassinari González
Cte. Raul Alberto Tassinari González
Secretario de la Secretaría de Seguridad Pública y Tránsito Municipal

H. AYUNTAMIENTO DE SOLIDARIDAD
SECRETARÍA DE SEGURIDAD PÚBLICA
Y TRÁNSITO MUNICIPAL
PLAYA DEL CARMEN, QUINTANA ROO
2021 - 2024

H. AYUNTAMIENTO DE SOLIDARIDAD
SECRETARÍA DE SEGURIDAD PÚBLICA
Y TRÁNSITO MUNICIPAL
PLAYA DEL CARMEN, QUINTANA ROO
2021 - 2024



H. AYUNTAMIENTO DEL MUNICIPIO DE SOLIDARIDAD
SECRETARÍA DE PLANEACIÓN Y EVALUACIÓN
FICHA TÉCNICA DE INDICADOR
EJERCICIO FISCAL 2022

1. DATOS GENERALES Y ALINEACIÓN A INSTRUMENTOS DE PLANEACIÓN

1.1 UNIDAD RESPONSABLE:	SECRETARÍA DE SEGURIDAD PÚBLICA Y TRÁNSITO MUNICIPAL	1.3 TRIMESTRE A REPORTAR:	SEGUNDO
1.2 UNIDAD ADMINISTRATIVA:	DIRECCIÓN JURÍDICA	1.4 FECHA ELABORACIÓN:	01/07/2022
1.5.1 EJE DE DESARROLLO PMD:		1.6.1 EJE DE DESARROLLO PED:	
EJE 1 SEGURIDAD Y CALIDAD DE VIDA PARA LA POBLACIÓN		2. GOBERNABILIDAD, SEGURIDAD Y ESTADO DE DERECHO	
1.5.2 PROGRAMA (POLÍTICA DE ACCIÓN) PMD:		1.6.2 PROGRAMA DE DESARROLLO PED:	
1 SEGURIDAD PÚBLICA Y JUSTICIA CÍVICA		PROGRAMA 9. CORRESPONSABILIDAD EN LA PREVENCIÓN DEL DELITO Y RESPONSABILIDAD VIAL	
1.5.3 LÍNEA DE ACCIÓN PMD:		19. REFORZAR LOS MECANISMOS DE MEDIACIÓN DE SOLIDARIDAD.	

2. ALINEACIÓN AL PROGRAMA PRESUPUESTARIO

2.1 DENOMINACIÓN DEL PP:	SEGURIDAD, CULTURA DE PAZ Y PREVENCIÓN DEL DELITO PARA CRECER EN SOLIDARIDAD				
2.2 CLAVE DEL PP:	PP11	2.3 NIVEL MIR:	ACTIVIDAD	NÚMERO DE COMPONENTE O ACTIVIDAD:	5.3
2.4 RESUMEN NARRATIVO:	ATENCIÓN DE QUEJAS				

3. IDENTIFICACIÓN DEL INDICADOR

3.1 NOMBRE DEL INDICADOR:	PORCENTAJE DE QUEJAS ATENDIDAS	3.4 TIPO:	GESTIÓN
3.2 DEFINICIÓN DEL INDICADOR:	ESTE INDICADOR MIDE EL NUMERO DE QUEJAS QUE SE ATIENDEN EN CONTRA DE LOS ELEMENTOS ADSCRITOS A LA SECRETARÍA DE SEGURIDAD PÚBLICA Y TRÁNSITO MUNICIPAL ANTE LA COMISION ESTATAL DE DERECHOS HUMANOS.	3.5 DIMENSIÓN:	EFICACIA
3.3 FÓRMULA:	NUMERO DE QUEJAS ATENDIDAS/NUMERO DE QUEJAS RECEPCIONADAS * 100	3.6 SENTIDO:	ASCENDENTE
3.7 FRECUENCIA DE MEDICIÓN:		3.8 UNIDAD DE MEDIDA DEL INDICADOR:	TRIMESTRAL
3.9 MEDIOS DE VERIFICACIÓN:	ARCHIVO DE REGISTRO DIGITAL QUE SE ENCUENTRA EN EL EQUIPO DE COMPUTO DE LA DIRECCION JURIDICA		

3.10 LÍNEA BASE

VALOR	AÑO BASE	3.11 META 2022	3.12 CÁLCULO PARA EL INDICADOR	3.13 CRITERIO DE SEMAFORIZACIÓN			
0	2022	100	PORCENTAJE	VARIACIÓN RESPECTO META PROG.	ACEPTABLE Hasta +/- 20	RIESGO Hasta +/- 30	CRÍTICO Mas de +/- 30

4. CALENDARIO DE METAS PROGRAMADAS

METAS TRIMESTRALES		1ER TRIMESTRE	2DO TRIMESTRE	3ER TRIMESTRE	4TO TRIMESTRE	PROGRAMADO ANUAL	UNIDAD DE MEDIDA
4.1 INDICADOR	PORCENTAJE DE QUEJAS ATENDIDAS	20.00	20.00	20.00	40.00	100.00	PORCENTAJE
4.2 VARIABLE 1	NUMERO DE QUEJAS ATENDIDAS	1.00	1.00	1.00	2.00	5.00	QUEJAS
4.3 VARIABLE 2	NUMERO DE QUEJAS RECEPCIONADAS	5.00	5.00	5.00	5.00	5.00	QUEJAS

5. CALENDARIO DE METAS EJECUTADAS


METAS TRIMESTRALES		1ER TRIMESTRE	2DO TRIMESTRE	3ER TRIMESTRE	4TO TRIMESTRE	AVANCE ACUMULADO	SEMAFORO TRIMESTRAL
5.1 INDICADOR	PORCENTAJE DE QUEJAS ATENDIDAS	0.00	260.00	-	-	260.00	
5.2 VARIABLE 1	NUMERO DE QUEJAS ATENDIDAS	0.00	13.00	-	-	13.00	SEMAFORO ANUAL
5.3 VARIABLE 2	NUMERO DE QUEJAS RECEPCIONADAS	5.00	5.00	-	-	5.00	

5.4 JUSTIFICACIONES:

EN ESTE SEGUNDO TRIMESTRE SE CONTEMPLÓ UNA META DE 1 QUEJIA ATENDIDA, EQUIVALENTE A UN 20% DE LA META ANUAL. SE OBTUVO UN AVANCE DE 13 QUEJAS ATENDIDAS, LO QUE REPRESENTA UN 260% RESPECTO A LA META ANUAL ESTABLECIDA, QUE SUMADO AL PRIMER TRIMESTRE, REPRESENTA UN 260% DE AVANCE ACUMULADO, RESPECTO A LA META ANUAL. CABE MENCIONAR QUE ANTERIORMENTE LA DIRECCION JURIDICA NO RECEPCIONABA LAS QUEJAS (COMISION NACIONAL DE DERECHOS HUMANOS) YA QUE ERA OTRA DIRRECCION LA RESPONSABLE DE DARLE SEGUIMIENTO, SIN EMBARGO EN ESTE SEGUNDO TRIMESTRE, SE EMPEZO A RECEPCIONAR Y DARLE UN SEGUIMIENTO CORRECTO A LAS QUEJAS, EN DONDE SE ENCUENTRAN INVOLUCRADOS LOS ELEMENTOS DE LA SECRETARIA DE SEGURIDAD PUBLICA.

6. RESPONSABLE DIRECTO DEL INDICADOR

6.1 NOMBRE DEL RESPONSABLE:	Flor María Leon Niñez	6.2 TELÉFONO:	9841771862
6.3 CARGO Y ÁREA:	Policia Municipal Preventivo, Direccion Juridica	6.4 CORREO ELECTRÓNICO:	dirjuridico.sspv1m@gobiernodesolidaridad.gob.mx



Raúl Alberto Tassharr González



Mira Marcela Arellano Amador Morales
Directora de la Direccion Juridica de la Secretaria de seguridad Publica

AYUNTAMIENTO DE SOLIDARIDAD
DIRECCION JURIDICA
SECRETARIA DE SEGURIDAD PUBLICA
Y TRÁNSITO MUNICIPAL
PLAYA DEL CARMEN, QUINTANA ROO
2021 - 2024

AYUNTAMIENTO DE SOLIDARIDAD
SECRETARIA DE SEGURIDAD PUBLICA
Y TRÁNSITO MUNICIPAL
PLAYA DEL CARMEN, QUINTANA ROO
2021 - 2024



H. AYUNTAMIENTO DEL MUNICIPIO DE SOLIDARIDAD
SECRETARÍA DE PLANEACIÓN Y EVALUACIÓN
FICHA TÉCNICA DE INDICADOR
EJERCICIO FISCAL 2022

1. DATOS GENERALES Y ALINEACIÓN A INSTRUMENTOS DE PLANEACIÓN

1.1 UNIDAD RESPONSABLE:	SECRETARÍA DE SEGURIDAD PÚBLICA Y TRÁNSITO MUNICIPAL	1.3 TRIMESTRE A REPORTAR:	SEGUNDO
1.2 UNIDAD ADMINISTRATIVA:	DIRECCIÓN JURÍDICA	1.4 FECHA ELABORACION:	01/07/2022
1.5 ALINEACIÓN AL PLAN MUNICIPAL DE DESARROLLO 2021-2024		1.6 ALINEACIÓN AL PLAN ESTATAL DE DESARROLLO 2016-2022	
1.5.1 EJE DE DESARROLLO PMD:	EJE_1_SEGURIDAD_Y_CALIDAD_DE_VIDA_PARA_LA_POBLACION	1.6.1 EJE DE DESARROLLO PED:	2. GOBERNABILIDAD, SEGURIDAD Y ESTADO DE DERECHO
1.5.2 PROGRAMA (POLÍTICA DE ACCIÓN) PMD:	1_SEGURIDAD_PÚBLICA_Y_JUSTICIA_CÍVICA	1.6.2 PROGRAMA DE DESARROLLO PED:	PROGRAMA 9. CORRESPONSABILIDAD EN LA PREVENCIÓN DEL DELITO Y RESPONSABILIDAD VIAL
1.5.3 LÍNEA DE ACCIÓN PMD:	19. REFORZAR LOS MECANISMOS DE MEDIACIÓN DE SOLIDARIDAD.		

2. ALINEACIÓN AL PROGRAMA PRESUPUESTARIO

2.1 DENOMINACIÓN DEL PP:	SEGURIDAD, CULTURA DE PAZ Y PREVENCIÓN DEL DELITO PARA CRECER EN SOLIDARIDAD			
2.2 CLAVE DEL PP:	PP11	2.3 NIVEL MIR:	ACTIVIDAD	NÚMERO DE COMPONENTE DE ACTIVIDAD: 5.4
2.4 RESUMEN NARRATIVO:	ATENCIÓN DE DENUNCIAS			

3. IDENTIFICACIÓN DEL INDICADOR

3.1 NOMBRE DEL INDICADOR:	PORCENTAJE DE DENUNCIAS ATENDIDAS	3.4 TIPO:	GESTIÓN
3.2 DEFINICIÓN DEL INDICADOR:	ESTE INDICADOR MIDE EL NUMERO DE DENUNCIAS ATENDIDAS Y RECEPCIONADAS EN LA DIRECCIÓN JURÍDICA, MISMAS QUE LOS ELEMENTOS SON IMPUTADOS Y REALIZADAS POR LA CIUDADANÍA	3.5 DIMENSIÓN:	EFICACIA
3.3 FÓRMULA:	NUMERO DE DENUNCIAS ATENDIDAS/NUMERO DE DENUNCIAS RECIBIDAS * 100	3.6 SENTIDO:	ASCENDENTE
3.9 MEDIOS DE VERIFICACIÓN:	BITACORA DE DENUNCIAS DE LA DIRECCION JURIDICA		
3.7 FRECUENCIA DE MEDICIÓN:	TRIMESTRAL		
3.8 UNIDAD DE MEDIDA DEL INDICADOR:	PORCENTAJE		

3.10 LÍNEA BASE 3.11 META 2022 3.12 CÁLCULO PARA EL INDICADOR 3.13 CRITERIO DE SEMAFORIZACIÓN

VALOR	AÑO BASE	VALOR	3.12 CÁLCULO PARA EL INDICADOR	VARIACIÓN RESPECTO META PROG.	ACEPTABLE Hasta +/- 10	RIESGO Hasta +/- 20	CRÍTICO Más de +/- 20
0	2022	100	PORCENTAJE				

4. CALENDARIO DE METAS PROGRAMADAS

METAS TRIMESTRALES		1ER TRIMESTRE	2DO TRIMESTRE	3ER TRIMESTRE	4TO TRIMESTRE	PROGRAMADO ANUAL	UNIDAD DE MEDIDA
4.1 INDICADOR	PORCENTAJE DE DENUNCIAS ATENDIDAS	20.00	20.00	20.00	40.00	100.00	PORCENTAJE
4.2 VARIABLE 1	NUMERO DE DENUNCIAS ATENDIDAS	10.00	10.00	10.00	20.00	50.00	DENUNCIAS
4.3 VARIABLE 2	NUMERO DE DENUNCIAS RECIBIDAS	50.00	50.00	50.00	50.00	50.00	DENUNCIAS

5. CALENDARIO DE METAS EJECUTADAS

METAS TRIMESTRALES		1ER TRIMESTRE	2DO TRIMESTRE	3ER TRIMESTRE	4TO TRIMESTRE	AVANCE ACUMULADO	SEMAFORO TRIMESTRAL
5.1 INDICADOR	PORCENTAJE DE DENUNCIAS ATENDIDAS	20.00	0.00	-	-	20.00	RIESGO
5.2 VARIABLE 1	NUMERO DE DENUNCIAS ATENDIDAS	10.00	0.00	-	-	10.00	SEMAFORO ANUAL
5.3 VARIABLE 2	NUMERO DE DENUNCIAS RECIBIDAS	50.00	50.00	-	-	50.00	

5.4 JUSTIFICACIONES:

EN ESTE SEGUNDO TRIMESTRE SE CONTEMPLÓ UNA META DE 10 DENUNCIAS ATENDIDAS, EQUIVALENTE A UN 20% DE LA META ANUAL. SE OBTUVO UN AVANCE DE 0 DENUNCIAS, LO QUE REPRESENTA UN 0% RESPECTO A LA META ANUAL ESTABLECIDA, QUE SUMADO AL PRIMER TRIMESTRE, REPRESENTA UN 20% DE AVANCE ACUMULADO, RESPECTO A LA META ANUAL. ESTA ACTIVIDAD SE REPORTA EN CERO, DEBIDO A QUE ESTA DIRECCION JURIDICA YA NO RECEPCIONA NI LE DA SEGUIMIENTO A LAS DENUNCIAS, YA QUE EN LA ETAPA DEL PROCESO, EL ELEMENTO PASA DE SER INVESTIGADO A IMPUTADO, Y DEBIDO A ESO, EXISTE UN CONFLICTO DE INTERESES.

6. RESPONSABLE DIRECTO DEL INDICADOR

6.1 NOMBRE DEL RESPONSABLE:	Flor María Leon Núñez	6.2 TELÉFONO:	9841771862
6.3 CARGO Y ÁREA:	Policia Municipal Preventivo, Direccion Juridica	6.4 CORREO ELECTRÓNICO:	dirjuridico.sppvttm@gobiernodesolidaridad.gob.mx

Maria Auxilia Amador Morales

Mtra. María Auxilia Amador Morales
Directora de la Dirección Jurídica y Secretaría de Seguridad Pública



H. AYUNTAMIENTO DE SOLIDARIDAD
DIRECCIÓN JURÍDICA
SECRETARÍA DE SEGURIDAD PÚBLICA
Y TRÁNSITO MUNICIPAL
PLAYA DEL CARMEN, QUINTANA ROO
2021 - 2024

Raul Alberto Tassnari González



H. AYUNTAMIENTO DE SOLIDARIDAD
SECRETARÍA DE SEGURIDAD PÚBLICA
Y TRÁNSITO MUNICIPAL
PLAYA DEL CARMEN, QUINTANA ROO
2021 - 2024



H. AYUNTAMIENTO DEL MUNICIPIO DE SOLIDARIDAD
SECRETARÍA DE PLANEACIÓN Y EVALUACIÓN
FICHA TÉCNICA DE INDICADOR
EJERCICIO FISCAL 2022

I. DATOS GENERALES Y ALINEACIÓN A INSTRUMENTOS DE PLANEACIÓN

1.1 UNIDAD RESPONSABLE:	SECRETARÍA DE SEGURIDAD PÚBLICA Y TRÁNSITO MUNICIPAL	1.3 TRIMESTRE A REPORTAR:	SEGUNDO
1.2 UNIDAD ADMINISTRATIVA:	DIRECCIÓN JURÍDICA	1.4 FECHA ELABORACIÓN:	01/07/2022
1.5 ALINEACIÓN AL PLAN MUNICIPAL DE DESARROLLO 2021-2024		1.6 ALINEACIÓN AL PLAN ESTATAL DE DESARROLLO 2016-2022	
1.5.1 EJE DE DESARROLLO PMD:	EJE 1 SEGURIDAD Y CALIDAD DE VIDA PARA LA POBLACIÓN	1.6.1 EJE DE DESARROLLO PED:	2. GOBERNABILIDAD, SEGURIDAD Y ESTADO DE DERECHO
1.5.2 PROGRAMA (POLÍTICA DE ACCIÓN) PMD:	I. SEGURIDAD PÚBLICA Y JUSTICIA CÍVICA	1.6.2 PROGRAMA DE DESARROLLO PED:	PROGRAMA 9. CORRESPONSABILIDAD EN LA PREVENCIÓN DEL DELITO Y RESPONSABILIDAD VIAL
1.5.3 LÍNEA DE ACCIÓN PMD:	19. REFORZAR LOS MECANISMOS DE MEDIACIÓN DE SOLIDARIDAD.		

2. ALINEACIÓN AL PROGRAMA PRESUPUESTARIO

2.1 DENOMINACIÓN DEL PP:	SEGURIDAD, CULTURA DE PAZ Y PREVENCIÓN DEL DELITO PARA CRECER EN SOLIDARIDAD				
2.2 CLAVE DEL PP:	PP11	2.3 NIVEL MIR:	ACTIVIDAD	NÚMERO DE COMPONENTES O ACTIVIDAD	5.5
2.4 RESUMEN NARRATIVO:	REALIZACIÓN DE ASESORÍAS				

3. IDENTIFICACIÓN DEL INDICADOR

3.1 NOMBRE DEL INDICADOR:	PORCENTAJE DE ASESORÍAS REALIZADAS	3.4 TIPO:	GESTIÓN			
3.2 DEFINICIÓN DEL INDICADOR:	ESTE INDICADOR MIDE EL NÚMERO DE ASESORÍAS BRINDADAS A LOS ELEMENTOS QUE SE ENCUENTRAN CITADOS EN LAS DIVERSAS DEPENDENCIAS, YA SEA EN CALIDAD DE TESTIGOS O EN PROCESO DE ALGUNA INVESTIGACIÓN.	3.5 DIMENSIÓN:	EFICACIA			
		3.6 SENTIDO:	ASCENDENTE			
3.3 FÓRMULA:	NÚMERO DE ASESORÍAS BRINDADAS/NÚMERO DE ASESORÍAS PROGRAMADAS*100	3.7 FRECUENCIA DE MEDICIÓN:	TRIMESTRAL			
		3.8 UNIDAD DE MEDIDA DEL INDICADOR:	PORCENTAJE			
3.9 MEDIOS DE VERIFICACIÓN:	REGISTRO DIGITAL QUE SE ENCUENTRA EN EL EQUIPO DE COMPUTO DE LA DIRECCIÓN JURÍDICA					
3.10 LÍNEA BASE		3.13 CRITERIO DE SEMAFORIZACIÓN				
VALOR	AÑO BASE	VALOR	VARIACIÓN RESPECTO META PROG.	ALERTABLE Hasta +/-	RIESGO Hasta +/-	CRÍTICO Más de +/-
93.33	2022	100		20	30	30

4. CALENDARIO DE METAS PROGRAMADAS

METAS TRIMESTRALES		1ER TRIMESTRE	2DO TRIMESTRE	3ER TRIMESTRE	4TO TRIMESTRE	PROGRAMADO ANUAL	UNIDAD DE MEDIDA
4.1 INDICADOR	PORCENTAJE DE ASESORÍAS REALIZADAS	25.00	25.00	25.00	31.25	100.00	PORCENTAJE
4.2 VARIABLE 1	NÚMERO DE ASESORÍAS REALIZADAS	20.00	20.00	20.00	25.00	80.00	ASESORÍAS
4.3 VARIABLE 2	NÚMERO DE ASESORÍAS PROGRAMADAS	80.00	80.00	80.00	80.00	80.00	ASESORÍAS

5. CALENDARIO DE METAS BIENETADAS

METAS TRIMESTRALES		1ER TRIMESTRE	2DO TRIMESTRE	3ER TRIMESTRE	4TO TRIMESTRE	AVANCE ACUMULADO	SEMAFORO TRIMESTRAL
5.1 INDICADOR	PORCENTAJE DE ASESORÍAS REALIZADAS	18.75	66.25	-	-	85.00	
5.2 VARIABLE 1	NÚMERO DE ASESORÍAS REALIZADAS	15.00	53.00	-	-	68.00	SEMAFORO ANUAL
5.3 VARIABLE 2	NÚMERO DE ASESORÍAS PROGRAMADAS	80.00	80.00	-	-	80.00	


5.4 JUSTIFICACIONES

EN ESTE SEGUNDO TRIMESTRE SE CONTEMPLÓ UNA META DE 20 ASESORÍAS, EQUIVALENTE A UN 25% DE LA META ANUAL. SE OBTUVO UN AVANCE DE 59 ASESORÍAS, LO QUE REPRESENTA UN 66.25% RESPECTO A LA META ANUAL ESTABLECIDA, QUE SUMADO AL PRIMER TRIMESTRE, REPRESENTA UN 85% DE AVANCE ACUMULADO, RESPECTO A LA META ANUAL LAS ASESORÍAS Y/O REPRESENTACION LEGAL QUE SE BRINDADA AL PERSONAL POLICIAL, SE INCREMENTARON DEBIDO A QUE SE HAN LLEVADO ACABO (COMPARERENCIAS, ASESORÍAS Y/O REPRESENTACION LEGAL) POR EL CIERRE DE VARIAS CARPETAS DE INVESTIGACIÓN DE AÑOS ANTERIORES, MISMAS COMPARERENCIAS (ASESORÍAS) PUEDEN VARIAR DEBIDO A LAS DIFERENTES SOLICITUDES DE LAS AUTORIDADES (FGE, FGR, CDH) EN DONDE SE PUEDEN ENCONTRAR A MAS DE UN ELEMENTO INVOLUCRADO, POR LO CUAL, SE LE BRINDA UN ASESORAMIENTO INDIVIDUAL A LOS CITADOS. CABE MENCIONAR, QUE NO TODAS LAS COMPARERENCIAS, EN DONDE SE BRINDA EL ASESORAMIENTO A LOS ELEMENTOS, ES PORQUE ESTAN EN CALIDAD DE IMPUTADO, PUEDEN SER CITADOS EN CALIDAD DE TESTIGOS Y/O PARA INDIVIDUALIZACIONES.

6. RESPONSABLE DIRECTO DEL INDICADOR

6.1 NOMBRE DEL RESPONSABLE:	Flor María Leon Núñez	6.2 TELÉFONO:	9841771862
6.3 CARGO Y ÁREA:	Policia Municipal Preventiva, Direccion Juridica	6.4 CORREO ELECTRÓNICO:	dirjuridico.sspvm@gobiernodesolidaridad.yucatan.gob.mx

Maria Aurelia Morales
Mtra. María Aurelia Morales
Directora de la Dirección Jurídica y Secretaría de Seguridad Pública



[Handwritten signature]
Lic. Roberto Tassnani González
Secretario de la Secretaría de Seguridad Pública y Tránsito Municipal.

H. AYUNTAMIENTO DE SOLIDARIDAD
DIRECCIÓN JURÍDICA
SECRETARÍA DE SEGURIDAD PÚBLICA
Y TRÁNSITO MUNICIPAL
PLAYA DEL CARMEN, QUINTANA ROO
2021 - 2024



H. AYUNTAMIENTO DE SOLIDARIDAD
SECRETARÍA DE SEGURIDAD PÚBLICA
Y TRÁNSITO MUNICIPAL
PLAYA DEL CARMEN, QUINTANA ROO
2021 - 2024



H. AYUNTAMIENTO DEL MUNICIPIO DE SOLIDARIDAD
SECRETARÍA DE PLANEACIÓN Y EVALUACIÓN
FICHA TÉCNICA DE INDICADOR
EJERCICIO FISCAL 2022

1. DATOS GENERALES Y ALINEACIÓN A INSTRUMENTOS DE PLANEACIÓN

1.1 UNIDAD RESPONSABLE:	SECRETARIA DE SEGURIDAD PUBLICA Y TRANSITO MUNICIPAL	1.3 TRIMESTRE A REPORTAR:	SEGUNDO
1.2 UNIDAD ADMINISTRATIVA:	DIRECCION DE POLICIA DE TRANSITO	1.4 FECHA ELABORACION:	01/07/2022
1.5 ALINEACION AL PLAN MUNICIPAL DE DESARROLLO 2021-2024		1.6 ALINEACION AL PLAN ESTATAL DE DESARROLLO 2016-2022	
1.5.1 EJE DE DESARROLLO PMD:	EJE 1 SEGURIDAD_Y_CALIDAD_DE_VIDA_PARA_LA_POBLACION	1.6.1 EJE DE DESARROLLO PED:	2. GOBERNABILIDAD, SEGURIDAD Y ESTADO DE DERECHO
1.5.2 PROGRAMA (POLÍTICA DE ACCIÓN) PMD:	1_SEGURIDAD_PÚBLICA_Y JUSTICIA_CÍVICA	1.6.2 PROGRAMA DE DESARROLLO PED:	PROGRAMA 6. GOBERNABILIDAD
1.5.3 LÍNEA DE ACCIÓN PMD:	20. IMPLEMENTAR ACCIONES NECESARIAS EN MATERIA DE VIALIDAD MUNICIPAL PARA MANTENER LA SEGURIDAD INTEGRIDAD, PATRIMONIO Y DERECHOS DE LAS Y LOS CIUDADANOS.		

2. ALINEACIÓN AL PROGRAMA PRESUPUESTARIO

2.1 DENOMINACIÓN DEL PP:	SEGURIDAD, CULTURA DE PAZ Y PREVENCION DEL DELITO PARA CRECER EN SOLIDARIDAD			
2.2 CLAVE DEL PP:	PP11	2.3 NIVEL MIR:	COMPONENTE	NÚMERO DE COMPONENTE O ACTIVIDAD: 6
2.4 RESUMEN NARRATIVO:	INSTRUMENTOS DE PREVENCION PARA EL DEBIDO CUMPLIMIENTO DE LAS NORMAS DE TRANSITO EN LA VIA PUBLICA IMPLEMENTADOS			

3. IDENTIFICACIÓN DEL INDICADOR

3.1 NOMBRE DEL INDICADOR:	PORCENTAJE DE ACTIVIDADES DE PREVENCION PARA EL DEBIDO CUMPLIMIENTO DE LAS NORMAS DE TRANSITO EN LA VIA PUBLICA IMPLEMENTADOS	3.4 TIPO:	GESTIÓN
3.2 DEFINICIÓN DEL INDICADOR:	ESTE INDICADOR MIDE LAS ACTIVIDADES Y PROGRAMAS DE PREVENCION VIAL QUE REALIZA LA DIRECCION DE TRANSITO EN LAS CALLES Y AVENIDAS DEL MUNICIPIO DE SOLIDARIDAD ESTO CON LA FINALIDAD DE DISMINUIR EL INDICE DE ACCIDENTES VIALES.	3.5 DIMENSIÓN:	EFICACIA
3.3 FÓRMULA:	NÚMERO DE ACTIVIDADES DE PREVENCION REALIZADAS / NÚMERO DE ACTIVIDADES DE PREVENCION PROGRAMADAS * 100	3.6 SENTIDO:	REGULAR
3.9 MEDIOS DE VERIFICACIÓN:	REGISTRO DIGITAL EN LA CARPETA INFORMACION PARA CAPTURA, INFORMES DIARIOS UBICADOS EN LA COMPUTADORA DE LA RECEPCION DE LA DIRECCION DE TRANSITO MUNICIPAL.		
3.7 FRECUENCIA DE MEDICIÓN:	TRIMESTRAL		
3.8 UNIDAD DE MEDIDA DEL INDICADOR:	PORCENTAJE		

3.10 LÍNEA BASE

VALOR	AÑO BASE	3.11 META 2022	3.12 CÁLCULO PARA EL INDICADOR	3.13 CRITERIO DE SEMAFORIZACIÓN
100	2021	100	PORCENTAJE	VARIACIÓN RESPECTO META PROG. ACEPTABLE Hasta +/- 10 RIESGO Hasta +/- 15 CRÍTICO Más de +/- 25

4. CALENDARIO DE METAS PROGRAMADAS

METAS TRIMESTRALES		1ER TRIMESTRE	2DO TRIMESTRE	3ER TRIMESTRE	4TO TRIMESTRE	PROGRAMADO ANUAL	UNIDAD DE MEDIDA
4.1 INDICADOR	PORCENTAJE DE ACTIVIDADES DE PREVENCION PARA EL DEBIDO CUMPLIMIENTO DE LAS NORMAS DE TRANSITO EN LA VIA PUBLICA IMPLEMENTADOS	25.00	25.00	25.00	25.00	100.00	PORCENTAJE
4.2 VARIABLE 1	NÚMERO DE ACTIVIDADES DE PREVENCION REALIZADAS	20475.00	20475.00	20475.00	20475.00	81900.00	ACTIVIDADES
4.3 VARIABLE 2	NÚMERO DE ACTIVIDADES DE PREVENCION PROGRAMADAS	81900.00	81900.00	81900.00	81900.00	81900.00	ACTIVIDADES

5. CALENDARIO DE METAS EJECUTADAS

METAS TRIMESTRALES		1ER TRIMESTRE	2DO TRIMESTRE	3ER TRIMESTRE	4TO TRIMESTRE	AVANCE ACUMULADO	SEMAFORO TRIMESTRAL
5.1 INDICADOR	PORCENTAJE DE ACTIVIDADES DE PREVENCION PARA EL DEBIDO CUMPLIMIENTO DE LAS NORMAS DE TRANSITO EN LA VIA PUBLICA IMPLEMENTADOS	25.00	31.40	-	-	56.40	
5.2 VARIABLE 1	NÚMERO DE ACTIVIDADES DE PREVENCION REALIZADAS	20475.00	25720.00	-	-	46195.00	SEMAFORO ANUAL
5.3 VARIABLE 2	NÚMERO DE ACTIVIDADES DE PREVENCION PROGRAMADAS	81900.00	81900.00	-	-	81900.00	

5.4 JUSTIFICACIONES: LA META ANUAL PROGRAMADA PARA ESTE INDICADOR ES DE 81900 DE ACTIVIDADES DE PREVENCION CON UN VALOR DEL 100%, ESTE 2DO TRIMESTRE SE REALIZARON 25720 ACTIVIDADES DE LOS 20475 QUE SE TENIAN PROGRAMADOS EN EL TRIMESTRE, OBTENIENDO COMO RESULTADO UN 31.40 % DE AVANCE, SUPERANDO LA META ESTABLECIDA, ESTO DEBIDO A QUE EN LOS MESES DE ABRIL, MAYO Y JUNIO SE IMPLEMENTO DESCUENTOS DEL 50% EN LOS TRAMITES DE LICENCIAS, PERMISOS E INFRACCIONES, POR PARTE DE LA DIRECCION DE TESORERIA MUNICIPAL, POR LO CUAL INCREMENTO EL NUMERO DE ACTIVIDADES.

6. RESPONSABLE DIRECTO DEL INDICADOR

6.1 NOMBRE DEL RESPONSABLE:	POLICIA. ESPERANZA CECILIA RICARDEZ PEREZ	6.2 TELÉFONO:	984 8773050 EXT 11038
6.3 CARGO Y ÁREA:	POLICIA DE LA DIRECCION DE TRANSITO	6.4 CORREO ELECTRÓNICO:	recepciondetransito@gobiernodesolidaridad.gob.mx

CMTTE. ARMANDO PECH MARTÍNEZ
DIRECTOR DE LA DIRECCION DE POLICIA DE TRANSITO

H. AYUNTAMIENTO DE SOLIDARIDAD
SECRETARÍA DE SEGURIDAD PÚBLICA Y TRANSITO MUNICIPAL
PLAYA DEL CARMEN, QUINTANA ROO
2021 - 2024

CMTTE. RAUL ALBERTO TASSMAN GONZÁLEZ
SECRETARIO DE SEGURIDAD PUBLICA Y TRANSITO MUNICIPAL

H. AYUNTAMIENTO DE SOLIDARIDAD
SECRETARÍA DE SEGURIDAD PÚBLICA Y TRANSITO MUNICIPAL
PLAYA DEL CARMEN, QUINTANA ROO
2021 - 2024



**H. AYUNTAMIENTO DEL MUNICIPIO DE SOLIDARIDAD
SECRETARÍA DE PLANEACIÓN Y EVALUACIÓN
FICHA TÉCNICA DE INDICADOR
EJERCICIO FISCAL 2022**

1. DATOS GENERALES Y ALINEACIÓN A INSTRUMENTOS DE PLANEACIÓN

1.1 UNIDAD RESPONSABLE:	SECRETARIA DE SEGURIDAD PUBLICA Y TRANSITO MUNICIPAL	1.3 TRIMESTRE A REPORTAR:	SEGUNDO
1.2 UNIDAD ADMINISTRATIVA:	DIRECCION DE POLICIA DE TRANSITO	1.4 FECHA ELABORACION:	01/07/2022
1.5 ALINEACIÓN AL PLAN MUNICIPAL DE DESARROLLO 2024-2024		1.6 ALINEACIÓN AL PLAN ESTATAL DE DESARROLLO 2016-2022	
1.5.1 EJE DE DESARROLLO PMD:	EJE 1 SEGURIDAD Y CALIDAD DE VIDA PARA LA POBLACIÓN	1.6.1 EJE DE DESARROLLO PED:	2. GOBERNABILIDAD, SEGURIDAD Y ESTADO DE DERECHO
1.5.2 PROGRAMA (POLÍTICA DE ACCIÓN) PMD:	I_SEGURIDAD PÚBLICA Y JUSTICIA CÍVICA	1.6.2 PROGRAMA DE DESARROLLO PED:	PROGRAMA 6. GOBERNABILIDAD
1.5.3 LÍNEA DE ACCIÓN PMD:	20. IMPLEMENTAR ACCIONES NECESARIAS EN MATERIA DE VIALIDAD MUNICIPAL PARA MANTENER LA SEGURIDAD INTEGRIDAD, PATRIMONIO Y DERECHOS DE LAS Y LOS CIUDADANOS.		

2. ALINEACIÓN AL PROGRAMA PRESUPUESTARIO

2.1 DENOMINACIÓN DEL PP:	SEGURIDAD, CULTURA DE PAZ Y PREVENCIÓN DEL DELITO PARA CRECER EN SOLIDARIDAD				
2.2 CLAVE DEL PP:	PP11	2.3 NIVEL MIR:	ACTIVIDAD	NÚMERO DE COMPONENTE O ACTIVIDAD:	6.1
2.4 RESUMEN NARRATIVO:	REALIZACION DE PROGRAMAS DE EDUCACION VIAL				

3. IDENTIFICACIÓN DEL INDICADOR

3.1 NOMBRE DEL INDICADOR:	PORCENTAJE DE PROGRAMAS DE EDUCACION VIAL REALIZADOS	3.4 TIPO:	GESTIÓN	
3.2 DEFINICIÓN DEL INDICADOR:	ESTE INDICADOR MIDE LAS ACTIVIDADES QUE CONFORMA EL PROGRAMA DE EDUCACION VIAL, CON LA FINALIDAD DE CREAR CONCIENCIA EN LA CIUDADANIA Y PREVENIR PERCANCES VIALES	3.5 DIMENSIÓN:	EFICACIA	
		3.6 SENTIDO:	DESCENDENTE	
3.3 FÓRMULA:	NUMERO DE PROGRAMAS DE EDUCACION VIAL REALIZADOS / NUMERO DE PROGRAMAS DE EDUCACION VIAL PROGRAMADOS*100	3.7 FRECUENCIA DE MEDICIÓN:	TRIMESTRAL	
		3.8 UNIDAD DE MEDIDA DEL INDICADOR:	PORCENTAJE	
3.9 MEDIOS DE VERIFICACIÓN:	BITACORA DE REGISTRO DE ACTIVIDADES DE CAPACITACION VIAL, UBICADO EN EL ARCHIVO DEL AREA DE EDUCACION VIAL DE LA DIRECCION DE TRANSITO MUNICIPAL			
3.10 LÍNEA BASE		3.11 META 2022		
VALOR	AÑO BASE	VALOR	3.12 CÁLCULO PARA EL INDICADOR	
100	2021	80	PORCENTAJE	
		3.13 CRITERIO DE SEMAFORIZACIÓN		
		VARIACIÓN RESPECTO META PROG.	ACEPTABLE Hasta +/- 10	RIESGO Hasta +/- 15
				CRÍTICO Más de +/- 15

4. CALENDARIO DE METAS PROGRAMADAS

METAS TRIMESTRALES		1ER TRIMESTRE	2DO TRIMESTRE	3ER TRIMESTRE	4TO TRIMESTRE	PROGRAMADO ANUAL	UNIDAD DE MEDIDA
4.1 INDICADOR	PORCENTAJE DE PROGRAMAS DE EDUCACION VIAL REALIZADOS	20.00	20.00	20.00	20.00	80.00	PORCENTAJE
4.2 VARIABLE 1	NUMERO DE PROGRAMAS DE EDUCACION VIAL REALIZADOS	36.00	36.00	36.00	36.00	144.00	PROGRAMAS
4.3 VARIABLE 2	NUMERO DE PROGRAMAS DE EDUCACION VIAL PROGRAMADOS	180.00	180.00	180.00	180.00	180.00	PROGRAMAS

5. CALENDARIO DE METAS EJECUTADAS

METAS TRIMESTRALES		1ER TRIMESTRE	2DO TRIMESTRE	3ER TRIMESTRE	4TO TRIMESTRE	AVANCE ACUMULADO	SEMAFORO TRIMESTRAL
5.1 INDICADOR	PORCENTAJE DE PROGRAMAS DE EDUCACION VIAL REALIZADOS	36.67	28.89	-	-	65.56	VERDE
5.2 VARIABLE 1	NUMERO DE PROGRAMAS DE EDUCACION VIAL REALIZADOS	66.00	52.00	-	-	118.00	SEMAFORO ANUAL
5.3 VARIABLE 2	NUMERO DE PROGRAMAS DE EDUCACION VIAL PROGRAMADOS	180.00	180.00	-	-	180.00	RIESGO

5.4 JUSTIFICACIONES: EL VALOR AL 100% EQUIVALE A 180 PLATICAS QUE SE IMPARTEN EN EL PROGRAMA EDUCACIÓN VIAL, LA META ANUAL PROGRAMADA ES DE 144 PLÁTICAS CON UN VALOR DEL 80%, PARA ESTE 2DO TRIMESTRE SE REALIZARON 52 PROGRAMAS DE EDUCACION VIAL, DANDO COMO RESULTADO UN 28.89% MAS DE LO PROGRAMADO, SUPERANDO LA META PROGRAMADA, ESTO DEBIDO A QUE SE CONTINUA PROPORCIONANDO LAS PLATICAS A LAS ESCUELAS, EMPRESAS, SINDICATOS Y REALIZANDO ACTIVIDADES EN EL PARQUE TEMATICO PARA CREAR MAS CONCIENCIA Y PREVENIR ACCIDENTES VIALES.

6. RESPONSABLE DIRECTO DEL INDICADOR

6.1 NOMBRE DEL RESPONSABLE:	POLICIA. ESPERANZA CECILIA RICARDEZ PEREZ	6.2 TELÉFONO:	984 8773050 EXT. 11038
6.3 CARGO Y ÁREA:	POLICIA DE LA DIRECCION DE TRANSITO	6.4 CORREO ELECTRÓNICO:	recepciondeltransito@gobnodesolidaridad.gob.mx

ARTURO DECH MARTINEZ
 DIRECTOR DE LA DIRECCION DE POLICIA DE TRANSITO

AYUNTAMIENTO DE SOLIDARIDAD
 DIRECCION DE POLICIA DE TRANSITO
 SECRETARIA DE SEGURIDAD PUBLICA
 Y TRANSITO MUNICIPAL
 PLAZA DEL GARDEN, QUINTANA ROO
 2021 - 2024

RAUL ALBERTO TASSINARI GONZALEZ
 SECRETARIO DE SEGURIDAD PUBLICA Y TRANSITO MUNICIPAL
 PLAZA DEL CAJIMEN, QUINTANA ROO
 2021 - 2024



H. AYUNTAMIENTO DEL MUNICIPIO DE SOLIDARIDAD
SECRETARÍA DE PLANEACIÓN Y EVALUACIÓN
FICHA TÉCNICA DE INDICADOR
EJERCICIO FISCAL 2022

1. DATOS GENERALES Y ALINEACIÓN A INSTRUMENTOS DE PLANEACIÓN

1.1 UNIDAD RESPONSABLE:	SECRETARIA DE SEGURIDAD PUBLICA Y TRANSITO MUNICIPAL	1.3 TRIMESTRE A REPORTAR:	SEGUNDO
1.2 UNIDAD ADMINISTRATIVA:	DIRECCION DE POLICIA DE TRANSITO	1.4 FECHA ELABORACION:	01/07/2022
1.5 ALINEACIÓN AL PLAN MUNICIPAL DE DESARROLLO 2021-2024		1.6 ALINEACIÓN AL PLAN ESTATAL DE DESARROLLO 2016-2022	
1.5.1 EJE DE DESARROLLO PMD:	EJE_1_SEGURIDAD_Y_CALIDAD_DE_VIDA_PARA_LA_POBLACION	1.6.1 EJE DE DESARROLLO PED:	2. GOBERNABILIDAD, SEGURIDAD Y ESTADO DE DERECHO
1.5.2 PROGRAMA (POLÍTICA DE ACCIÓN) PMD:	I_SEGURIDAD_PÚBLICA_Y_JUSTICIA_CÍVICA	1.6.2 PROGRAMA DE DESARROLLO PED:	PROGRAMA 6. GOBERNABILIDAD
1.5.3 LÍNEA DE ACCIÓN PMD:	20. IMPLEMENTAR ACCIONES NECESARIAS EN MATERIA DE VIALIDAD MUNICIPAL PARA MANTENER LA SEGURIDAD INTEGRIDAD, PATRIMONIO Y DERECHOS DE LAS Y LOS CIUDADANOS.		

2. ALINEACIÓN AL PROGRAMA PRESUPUESTARIO

2.1 DENOMINACIÓN DEL PP:	SEGURIDAD, CULTURA DE PAZ Y PREVENCION DEL DELITO PARA CRECER EN SOLIDARIDAD				
2.2 CLAVE DEL PP:	PP11	2.3 NIVEL MIR:	ACTIVIDAD	NÚMERO DE COMPONENTE O ACTIVIDAD:	6.2
2.4 RESUMEN NARRATIVO:	REALIZACION DE TRAMITES Y SERVICIOS				

3. IDENTIFICACIÓN DEL INDICADOR

3.1 NOMBRE DEL INDICADOR:	PORCENTAJE DE TRAMITES Y SERVICIOS REALIZADOS	3.4 TIPO:	GESTIÓN				
3.2 DEFINICIÓN DEL INDICADOR:	ESTE INDICADOR MIDE LOS TRAMITES Y LOS SERVICIOS QUE SE LES REALIZAN A LOS CIUDADANOS EN LAS INSTALACIONES DE LA DIRECCION DE TRANSITO DEL MUNICIPIO DE SOLIDARIDAD.	3.5 DIMENSIÓN:	EFICACIA				
3.3 FÓRMULA:	NUMERO DE TRAMITES Y SERVICIOS REALIZADOS / NUMERO DE TRAMITES Y SERVICIOS SOLICITADOS*100	3.6 SENTIDO:	REGULAR				
		3.7 FRECUENCIA DE MEDICIÓN:	TRIMESTRAL				
3.9 MEDIOS DE VERIFICACIÓN:	BITACORA DE REGISTRO DEL AREA DE TRAMITES Y SERVICIOS DE LA DIRECCION DE TRANSITO MUNICIPAL Y EN LA PLATAFORMA NACIONAL DE TRANSPARENCIA FRACCION 20, 27 Y 29 LINK: INFOMEXQROO.ORG.MX	3.8 UNIDAD DE MEDIDA DEL INDICADOR:	PORCENTAJE				
		3.10 LÍNEA BASE					
VALOR	AÑO BASE	3.11 META 2022	3.12 CÁLCULO PARA EL INDICADOR	3.13 CRITERIO DE SEMAFORIZACIÓN			
100	2021	100	PORCENTAJE	VARIACIÓN RESPECTO META PROG.	ACEPTABLE Hasta +/- 10	RIESGO Hasta +/- 15	CRÍTICO Más de +/- 15

4. CALENDARIO DE METAS PROGRAMADAS

METAS TRIMESTRALES		1ER TRIMESTRE	2DO TRIMESTRE	3ER TRIMESTRE	4TO TRIMESTRE	PROGRAMADO ANUAL	UNIDAD DE MEDIDA
4.1 INDICADOR:	PORCENTAJE DE TRAMITES Y SERVICIOS REALIZADOS	25.32	24.05	24.05	26.58	100.00	PORCENTAJE
4.2 VARIABLE 1:	NUMERO DE TRAMITES Y SERVICIOS REALIZADOS	20000.00	19000.00	19000.00	21000.00	79000.00	TRAMITES Y SERVICIOS
4.3 VARIABLE 2:	NUMERO DE TRAMITES Y SERVICIOS PROGRAMADOS	79000.00	79000.00	79000.00	79000.00	79000.00	TRAMITES Y SERVICIOS

5. CALENDARIO DE METAS EFECTUADAS

METAS TRIMESTRALES		1ER TRIMESTRE	2DO TRIMESTRE	3ER TRIMESTRE	4TO TRIMESTRE	AVANCE ACUMULADO	SEMAFORO TRIMESTRAL
5.1 INDICADOR:	PORCENTAJE DE TRAMITES Y SERVICIOS REALIZADOS	25.13	31.88	-	-	57.01	
5.2 VARIABLE 1:	NUMERO DE TRAMITES Y SERVICIOS REALIZADOS	19850.00	25184.00	-	-	45034.00	SEMAFORO ANUAL
5.3 VARIABLE 2:	NUMERO DE TRAMITES Y SERVICIOS PROGRAMADOS	79000.00	79000.00	-	-	79000.00	

5.4 JUSTIFICACIONES: LA META ANUAL PROGRAMADA PARA ESTE INDICADOR ES DE 79000 DE TRAMITES Y SERVICIOS CON UN VALOR DEL 100%, ESTE 2DO TRIMESTRE SE REALIZARON 25184 DE TRAMITES Y SERVICIOS (LICENCIAS, PERMISOS, CONSTANCIAS, LIBERACIONES, INFRACCIONES Y ACCIDENTES) DE LOS 19000 QUE SE TENIAN PROGRAMADOS EN EL TRIMESTRE, OBTENIENDO COMO RESULTADO UN 31.88 % DE AVANCE, SUPERANDO LA META ESTABLECIDA, DEBIDO A QUE EN LOS MESES DE ABRIL, MAYO Y JUNIO SE IMPLEMENTO DESCUENTOS DEL 50% EN LOS TRAMITES DE LICENCIAS, PERMISOS E INFRACCIONES, POR PARTE DE LA DIRECCION DE TESORERIA MUNICIPAL.

6. RESPONSABLE DIRECTO DEL INDICADOR

6.1 NOMBRE DEL RESPONSABLE:	POLICIA ESPERANZA CECILIA RICARDEZ PEREZ	6.2 TELÉFONO:	984 8773050 EXT. 11038
6.3 CARGO Y ÁREA:	POLICIA DE LA DIRECCION DE TRANSITO	6.4 CORREO ELECTRÓNICO:	recepciondeltransito@gobiernosolidaridad.gob.mx

EMPTE. ARTURO BECERRA MARTINEZ
DIRECTOR DE LA DIRECCION DE POLICIA DE TRANSITO

H. AYUNTAMIENTO DE SOLIDARIDAD
DIRECCION DE POLICIA DE TRANSITO
SECRETARÍA DE SEGURIDAD PÚBLICA Y TRANSITO MUNICIPAL
PLAYA DEL CARMEN, QUINTANA ROO
2021 - 2024

CMTE. RAUL ALBERTO TASSARA
SECRETARIO DE SEGURIDAD PUBLICA Y TRANSITO MUNICIPAL

H. AYUNTAMIENTO DE SOLIDARIDAD
SECRETARÍA DE SEGURIDAD PÚBLICA Y TRANSITO MUNICIPAL
PLAYA DEL CARMEN, QUINTANA ROO
2021 - 2024



AYUNTAMIENTO DEL MUNICIPIO DE SOLIDARIDAD
SECRETARÍA DE PLANEACIÓN Y EVALUACIÓN
FICHA TÉCNICA DE INDICADOR
EJERCICIO FISCAL 2022

1. DATOS GENERALES Y ALINEACIÓN A INSTRUMENTOS DE PLANEACIÓN

1.1 UNIDAD RESPONSABLE:	SECRETARIA DE SEGURIDAD PUBLICA Y TRANSITO MUNICIPAL	1.3 TRIMESTRE A REPORTAR:	SEGUNDO
1.2 UNIDAD ADMINISTRATIVA:	DIRECCION DE POLICIA DE TRANSITO	1.4 FECHA ELABORACION:	01/07/2022
1.5 ALINEACIÓN AL PLAN MUNICIPAL DE DESARROLLO 2021-2024		1.6 ALINEACIÓN AL PLAN ESTATAL DE DESARROLLO 2016-2022	
1.5.1 EJE DE DESARROLLO PMD:	EJE_1_SEGURIDAD_Y_CALIDAD_DE_VIDA_PARA_LA_POBLACION	1.6.1 EJE DE DESARROLLO PED:	2. GOBERNABILIDAD, SEGURIDAD Y ESTADO DE DERECHO
1.5.2 PROGRAMA (POLÍTICA DE ACCIÓN) PMD:	I_SEGURIDAD_PÚBLICA_Y JUSTICIA_CÍVICA	1.6.2 PROGRAMA DE DESARROLLO PEO:	PROGRAMA 6. GOBERNABILIDAD
1.5.3 LÍNEA DE ACCIÓN PMD:	20. IMPLEMENTAR ACCIONES NECESARIAS EN MATERIA DE VIALIDAD MUNICIPAL PARA MANTENER LA SEGURIDAD INTEGRIDAD, PATRIMONIO Y DERECHOS DE LAS Y LOS CIUDADANOS.		

2. ALINEACIÓN AL PROGRAMA PRESUPUESTARIO

2.1 DENOMINACIÓN DEL PP:	SEGURIDAD, CULTURA DE PAZ Y PREVENCION DEL DELITO PARA CRECER EN SOLIDARIDAD				
2.2 CLAVE DEL PP:	PP11	2.3 NIVEL MIR:	ACTIVIDAD	NÚMERO DE COMPONENTE O ACTIVIDAD	6.3
2.4 RESUMEN NARRATIVO:	IMPLEMENTACION DE OPERATIVOS VIALES				

3. IDENTIFICACIÓN DEL INDICADOR

3.1 NOMBRE DEL INDICADOR:	PORCENTAJE DE OPERATIVOS VIALES REALIZADOS	3.4 TIPO:	GESTIÓN				
3.2 DEFINICIÓN DEL INDICADOR:	ESTE INDICADOR MIDE EL NUMERO DE OPERATIVOS VIALES QUE SE IMPLEMENTAN EN LAS DIFERENTES CALLES Y AVENIDAS DEL MUNICIPIO DE SOLIDARIDAD, ESTO CON LA FINALIDAD DE REDUCIR EL INDICE DE ACCIDENTES VIALES EN EL MUNICIPIO.	3.5 DIMENSIÓN:	EFICACIA				
		3.6 SENTIDO:	ASCENDENTE				
3.3 FÓRMULA:	NUMERO DE OPERATIVOS VIALES REALIZADOS / NUMERO DE OPERATIVOS VIALES PROGRAMADOS*100	3.7 FRECUENCIA DE MEDICIÓN:	TRIMESTRAL				
		3.8 UNIDAD DE MEDIDA DEL INDICADOR:	PORCENTAJE				
3.9 MEDIOS DE VERIFICACIÓN:	ARCHIVO FISICO EN LAS HOJAS DE REGISTRO DE LA DIRECCION DE TRANSITO MUNICIPAL						
3.10 LÍNEA BASE		3.13 CRITERIO DE SEMAFORIZACIÓN					
VALOR	AÑO BASE	3.11 META 2022	3.12 CÁLCULO PARA EL INDICADOR	VARIACIÓN RESPECTO META PROG.	ACEPTABLE (hasta +/-)	RIESGO (hasta +/-)	CRÍTICO (Más de +/-)
74.34	2021	100	PORCENTAJE -		10	15	15

4. CALENDARIO DE METAS PROGRAMADAS

METAS TRIMESTRALES		1ER TRIMESTRE	2DO TRIMESTRE	3ER TRIMESTRE	4TO TRIMESTRE	PROGRAMADO ANUAL	UNIDAD DE MEDIDA
4.1 INDICADOR	PORCENTAJE DE OPERATIVOS VIALES REALIZADOS	28.66	21.34	28.66	21.34	100.00	PORCENTAJE
4.2 VARIABLE 1	NUMERO DE OPERATIVOS VIALES REALIZADOS	450.00	335.00	450.00	335.00	1570.00	OPERATIVOS
4.3 VARIABLE 2	NUMERO DE OPERATIVOS VIALES PROGRAMADOS	1570.00	1570.00	1570.00	1570.00	1570.00	OPERATIVOS

5. CALENDARIO DE METAS EJECUTADAS

METAS TRIMESTRALES		1ER TRIMESTRE	2DO TRIMESTRE	3ER TRIMESTRE	4TO TRIMESTRE	AVANCE ACUMULADO	SEMAFORO TRIMESTRAL
5.1 INDICADOR	PORCENTAJE DE OPERATIVOS VIALES REALIZADOS	29.43	27.45	-	-	56.88	ACEPTABLE
5.2 VARIABLE 1	NUMERO DE OPERATIVOS VIALES REALIZADOS	462.00	431.00	-	-	893.00	SEMAFORO ANUAL
5.3 VARIABLE 2	NUMERO DE OPERATIVOS VIALES PROGRAMADOS	1570.00	1570.00	-	-	1570.00	

5.4 JUSTIFICACIONES: LA META ANUAL PROGRAMADA PARA ESTE INDICADOR ES DE 1570 DE OPERATIVOS VIALES CON UN VALOR DEL 100%, ESTE 2DO TRIMESTRE SE REALIZARON 431 OPERATIVOS VIALES DE LOS 350 QUE SE TENIAN PROGRAMADOS EN EL TRIMESTRE, OBTENIENDO COMO RESULTADO UN 27.45 % DE AVANCE, SUPERANDO LA META PROGRAMADA, DEBIDO A QUE SE CONTINUA IMPLEMENTANDO LOS OPERATIVOS IMAGEN, CARRUSEL, MIXTO, ALCOHOLIMETRO, BARRIDO, CENTINELA Y ESCUELA SEGURA, CON LA FINALIDAD DE DISMINUIR EL INDICE DE ACCIDENTES VIALES.

6. RESPONSABLE DIRECTO DEL INDICADOR

6.1 NOMBRE DEL RESPONSABLE:	POLICIA. ESPERANZA CECILIA RICARDEZ PEREZ	6.2 TELÉFONO:	984 8773050 EXT. 11038
6.3 CARGO Y ÁREA:	POLICIA DE LA DIRECCION DE TRANSITO	6.4 CORREO ELECTRÓNICO:	recepciondeltransito@gob.mun.solidaridad.gob.mx

EMPTE. ARTURO BEN MARTÍNEZ
DIRECTOR DE LA DIRECCIÓN DE POLICIA DE TRANSITO
AYUNTAMIENTO DE SOLIDARIDAD
DIRECCIÓN DE POLICIA DE TRANSITO
SECRETARÍA DE SEGURIDAD PÚBLICA Y TRANSITO MUNICIPAL
PLAYA DEL CARMEN, QUINTANA ROO
2021 - 2024

CMTE. RAUL ALBERTO TASSINARI GONZALEZ
SECRETARIO DE SEGURIDAD PUBLICA Y TRANSITO MUNICIPAL
AYUNTAMIENTO DE SOLIDARIDAD
SECRETARÍA DE SEGURIDAD PÚBLICA Y TRANSITO MUNICIPAL
PLAYA DEL CARMEN, QUINTANA ROO
2021 - 2024



H. AYUNTAMIENTO DEL MUNICIPIO DE SOLIDARIDAD
SECRETARÍA DE PLANEACIÓN Y EVALUACIÓN
FICHA TÉCNICA DE INDICADOR
EJERCICIO FISCAL 2021

1. DATOS GENERALES Y ALINEACIÓN A INSTRUMENTOS DE PLANEACIÓN

1.1 UNIDAD RESPONSABLE:	SECRETARIA DE SEGURIDAD PUBLICA Y TRANSITO MUNICIPAL	1.3 TRIMESTRE A REPORTAR:	SEGUNDO
1.2 UNIDAD ADMINISTRATIVA:	DIRECCION DE POLICIA DE TRANSITO	1.4 FECHA ELABORACION:	01/07/2022
1.5 ALINEACIÓN AL PLAN MUNICIPAL DE DESARROLLO 2021-2024		1.6 ALINEACIÓN AL PLAN ESTATAL DE DESARROLLO 2016-2022	
1.5.1 EJE DE DESARROLLO PMD:	EJE_1_SEGURIDAD_Y_CALIDAD_DE_VIDA_PARA_LA_POBLACION	1.6.1 EJE DE DESARROLLO PED:	2. GOBERNABILIDAD, SEGURIDAD Y ESTADO DE DERECHO
1.5.2 PROGRAMA (POLÍTICA DE ACCIÓN) PMD:	I_SEGURIDAD_PÚBLICA_Y JUSTICIA_CÍVICA	1.6.2 PROGRAMA DE DESARROLLO PED:	PROGRAMA 6. GOBERNABILIDAD
1.5.3 LÍNEA DE ACCIÓN PMD:	20. IMPLEMENTAR ACCIONES NECESARIAS EN MATERIA DE VIALIDAD MUNICIPAL PARA MANTENER LA SEGURIDAD INTEGRIDAD, PATRIMONIO Y DERECHOS DE LAS Y LOS CIUDADANOS.		

2. ALINEACIÓN AL PROGRAMA PRESUPUESTARIO

2.1 DENOMINACIÓN DEL PP:	SEGURIDAD, CULTURA DE PAZ Y PREVENCION DEL DELITO PARA CRECER EN SOLIDARIDAD				
2.2 CLAVE DEL PP:	PP11	2.3 NIVEL MIR:	ACTIVIDAD	NÚMERO DE COMPONENTE O ACTIVIDAD:	6.4
2.4 RESUMEN NARRATIVO:	IMPLEMENTACION DE SEÑALES VIALES				

3. IDENTIFICACIÓN DEL INDICADOR

3.1 NOMBRE DEL INDICADOR:	PORCENTAJE DE SEÑALES VIALES INSTALADOS	3.4 TIPO:	GESTIÓN
3.2 DEFINICIÓN DEL INDICADOR:	ESTE INDICADOR MIDE LA INSTALACION DE SEÑALES VIALES Y REDUCTORES DE VELOCIDAD, ASÍ COMO LAS REINSTALACIONES ESTO CON EL FIN DE MEJORAR EL CONTROL VEHICULAR Y LA VISIBILIDAD, CUANDO CIRCULEN O CAMINEN POR LAS CALLES Y AVENIDAS DEL MUNICIPIO DE SOLIDARIDAD.	3.5 DIMENSIÓN:	EFICACIA
		3.6 SENTIDO:	REGULAR
3.3 FÓRMULA:	NUMERO DE SEÑALES VIALES INSTALADOS / NUMERO DE SEÑALES VIALES PROGRAMADOS*100	3.7 FRECUENCIA DE MEDICIÓN:	TRIMESTRAL
		3.8 UNIDAD DE MEDIDA DEL INDICADOR:	PORCENTAJE
3.9 MEDIOS DE VERIFICACIÓN:	BITACORA DE REGISTROS DIGITAL Y EN FISICO QUE SE ENCUENTRA EN EL AREA DE SEÑALES DE LA DIRECCION DE TRANSITO MUNICIPAL		

3.10 LÍNEA BASE

VALOR	AÑO BASE	3.11 META 2022	3.12 CÁLCULO PARA EL INDICADOR	3.13 CRITERIO DE SEMAFORIZACIÓN			
100	2021	100	PORCENTAJE	VARIACIÓN RESPECTO META PROG.	ACEPTABLE Hasta +/- 10	RIESGO Hasta +/- 15	CRÍTICO Más de +/- 15

4. CALENDARIO DE METAS PROGRAMADAS

METAS TRIMESTRALES		1ER TRIMESTRE	2DO TRIMESTRE	3ER TRIMESTRE	4TO TRIMESTRE	PROGRAMADO ANUAL	UNIDAD DE MEDIDA
4.1 INDICADOR	PORCENTAJE DE SEÑALES VIALES INSTALADOS	33.33	22.22	27.78	16.67	100.00	PORCENTAJE
4.2 VARIABLE 1	NUMERO DE SEÑALES VIALES INSTALADOS	60.00	40.00	50.00	30.00	180.00	SEÑALES
4.3 VARIABLE 2	NUMERO DE SEÑALES PROGRAMADOS	180.00	180.00	180.00	180.00	180.00	SEÑALES

5. CALENDARIO DE METAS EJECUTADAS

METAS TRIMESTRALES		1ER TRIMESTRE	2DO TRIMESTRE	3ER TRIMESTRE	4TO TRIMESTRE	AVANCE ACUMULADO	SEMAFORO TRIMESTRAL
5.1 INDICADOR	PORCENTAJE DE SEÑALES VIALES INSTALADOS	39.44	9.44	-	-	48.89	RIESGO
5.2 VARIABLE 1	NUMERO DE SEÑALES VIALES INSTALADOS	71.00	17.00	-	-	88.00	SEMAFORO ANUAL
5.3 VARIABLE 2	NUMERO DE SEÑALES PROGRAMADOS	180.00	180.00	-	-	180.00	

5.4 JUSTIFICACIONES: LA META ANUAL PROGRAMADA PARA ESTE INDICADOR ES DE 180 DE SEÑALES VIALES CON UN VALOR DEL 100%, ESTE 2DO TRIMESTRE SE REALIZARON 17 INSTALACIONES DE LOS 40 QUE SE TENIAN PROGRAMADOS EN EL TRIMESTRE, OBTENIENDO COMO RESULTADO UN 9.44 % DE AVANCE, NO ALCANZANDO LA META PROGRAMADA, ESTO DEBIDO A QUE NO SE CUENTA CON EL MATERIAL CORRESPONDIENTES(BOYAS Y SEÑALAMIENTOS) PARA PODER ATENDER LAS DIVERSAS NECESIDADES QUE SE REQUIEREN PARA CONTAR CON UNA MEJOR SEGURIDAD VIAL EN EL MUNICIPIO.

6. RESPONSABLE DIRECTO DEL INDICADOR

6.1 NOMBRE DEL RESPONSABLE:	POLICIA. ESPERANZA CECILIA RICARDEZ PEREZ	6.2 TELÉFONO:	984 8773050 EXT. 11038
6.3 CARGO Y ÁREA:	POLICIA DE LA DIRECCION DE TRANSITO	6.4 CORREO ELECTRÓNICO:	recapciondeltransito@gobiernosolidaridad.gob.mx

H. AYUNTAMIENTO DE SOLIDARIDAD
DIRECCION DE POLICIA DE TRANSITO
SECRETARIA DE SEGURIDAD PUBLICA
TRANSITO MUNICIPAL
PLAYA DEL CARMEN, QUINTANA ROO
2021 - 2024

H. AYUNTAMIENTO DE SOLIDARIDAD
SECRETARIA DE SEGURIDAD PUBLICA
Y TRANSITO MUNICIPAL
PLAYA DEL CARMEN, QUINTANA ROO
2021 - 2024



H. AYUNTAMIENTO DEL MUNICIPIO DE SOLIDARIDAD
SECRETARÍA DE PLANEACIÓN Y EVALUACIÓN
FICHA TÉCNICA DE INDICADOR
EJERCICIO FISCAL 2022

1. DATOS GENERALES Y ALINEACIÓN A INSTRUMENTOS DE PLANEACIÓN

1.1 UNIDAD RESPONSABLE:	SECRETARIA DE SEGURIDAD PUBLICA Y TRANSITO MUNICIPAL	1.3 TRIMESTRE A REPORTAR:	SEGUNDO
1.2 UNIDAD ADMINISTRATIVA:	DIRECCION DE POLICIA DE TRANSITO	1.4 FECHA ELABORACION:	01/07/2022
1.5 ALINEACIÓN AL PLAN MUNICIPAL DE DESARROLLO 2021-2024:		1.6 ALINEACIÓN AL PLAN ESTATAL DE DESARROLLO 2016-2022:	
1.5.1 EJE DE DESARROLLO PMD:	EJE 1 SEGURIDAD Y CALIDAD DE VIDA PARA LA POBLACIÓN	1.6.1 EJE DE DESARROLLO PED:	2 GOBERNABILIDAD, SEGURIDAD Y ESTADO DE DERECHO
1.5.2 PROGRAMA (POLÍTICA DE ACCIÓN) PMD:	I. SEGURIDAD PÚBLICA Y JUSTICIA CÍVICA	1.6.2 PROGRAMA DE DESARROLLO PED:	PROGRAMA 6. GOBERNABILIDAD
1.5.3 LÍNEA DE ACCIÓN PMD:	20. IMPLEMENTAR ACCIONES NECESARIAS EN MATERIA DE VIALIDAD MUNICIPAL PARA MANTENER LA SEGURIDAD INTEGRIDAD, PATRIMONIO Y DERECHOS DE LAS Y LOS CIUDADANOS.		

2. ALINEACIÓN AL PROGRAMA PRESUPUESTARIO

2.1 DENOMINACIÓN DEL PP:	SEGURIDAD, CULTURA DE PAZ Y PREVENCIÓN DEL DELITO PARA CRECER EN SOLIDARIDAD				
2.2 CLAVE DEL PP:	PP11	2.3 NIVEL MIR:	ACTIVIDAD	NÚMERO DE COMPONENTE O ACTIVIDAD:	6.5
2.4 RESUMEN NARRATIVO:	MANTENIMIENTO DE SEMAFOROS				

3. IDENTIFICACIÓN DEL INDICADOR

3.1 NOMBRE DEL INDICADOR:	PORCENTAJE DE SEMAFOROS CON MANTENIMIENTO REALIZADOS	3.4 TIPO:	GESTIÓN				
3.2 DEFINICIÓN DEL INDICADOR:	ESTE INDICADOR MIDE EL MANTENIMIENTO QUE SE LE REALIZA A LOS SEMAFOROS QUE SE ENCUENTRAN EN LAS AVENIDAS PRINCIPALES DEL MUNICIPIO.	3.5 DIMENSIÓN:	EFICACIA				
		3.6 SENTIDO:	REGULAR				
3.3 FÓRMULA:	NUMERO DE SEMAFOROS CON MANTENIMIENTO / NUMERO DE SEMAFOROS*100	3.7 FRECUENCIA DE MEDICIÓN:	TRIMESTRAL				
		3.8 UNIDAD DE MEDIDA DEL INDICADOR:	PORCENTAJE				
3.9 MEDIOS DE VERIFICACIÓN:	BITACORA DE REGISTROS FISICOS QUE SE ENCUENTRA EN EL AREA DE SEMAFOROS DE LA DIRECCION DE TRANSITO MUNICIPAL.						
3.10 LÍNEA BASE		3.13 CRITERIO DE SEMAFORIZACIÓN					
VALOR	AÑO BASE	3.11 META 2022	3.12 CÁLCULO PARA EL INDICADOR	VARIACIÓN RESPECTO META PROG.	ACEPTABLE Hasta +/-	RIESGO Hasta +/-	CRÍTICO Más de +/-
100	2021	100	PORCENTAJE		10	15	15

4. CALENDARIO DE METAS PROGRAMADAS

METAS TRIMESTRALES		1ER TRIMESTRE	2DO TRIMESTRE	3ER TRIMESTRE	4TO TRIMESTRE	PROGRAMADO ANUAL	UNIDAD DE MEDIDA
4.1 INDICADOR	PORCENTAJE DE SEMAFOROS CON MANTENIMIENTO REALIZADOS	26.92	25.00	25.00	23.08	100.00	PORCENTAJE
4.2 VARIABLE 1	NUMERO DE SEMAFOROS CON MANTENIMIENTO	28.00	26.00	26.00	24.00	104.00	SEMAFOROS
4.3 VARIABLE 2	NUMERO DE SEMAFOROS	104.00	104.00	104.00	104.00	104.00	SEMAFOROS

5. CALENDARIO DE METAS EJECUTADAS


METAS TRIMESTRALES		1ER TRIMESTRE	2DO TRIMESTRE	3ER TRIMESTRE	4TO TRIMESTRE	AVANCE ACUMULADO	SEMAFORO TRIMESTRAL
5.1 INDICADOR	PORCENTAJE DE SEMAFOROS CON MANTENIMIENTO REALIZADOS	25.00	34.62	-	-	59.62	SEMAFORO TRIMESTRAL
5.2 VARIABLE 1	NUMERO DE SEMAFOROS CON MANTENIMIENTO	26.00	36.00	-	-	62.00	SEMAFORO ANUAL
5.3 VARIABLE 2	NUMERO DE SEMAFOROS	104.00	104.00	-	-	104.00	SEMAFOROS

5.4 JUSTIFICACIONES: LA META ANUAL PROGRAMADA PARA ESTE INDICADOR ES DE 104 MANTENIMIENTOS A LOS SEMAFOROS CON UN VALOR DEL 100%. ESTE 2DO TRIMESTRE SE REALIZARON 36 MANTENIMIENTOS DE LOS 26 QUE SE TENIAN PROGRAMADOS EN EL TRIMESTRE, OBTENIENDO COMO RESULTADO UN 34.62 % DE AVANCE, REBASANDO LA META PROGRAMADA, DEBIDO A QUE SE CONTINUA REALIZANDO LOS RECORRIDOS PARA DETECTAR LAS FALLAS QUE PRESENTAN LOS SEMAFOROS Y ASI REALIZAR SU REPARACION O MANTENIMIENTO.

6. RESPONSABLE DIRECTO DEL INDICADOR

6.1 NOMBRE DEL RESPONSABLE:	POLICIA. ESPERANZA CECILIA RICARDEZ PEREZ	6.2 TELÉFONO:	984 8773050 EXT. 11038
6.3 CARGO Y ÁREA:	POLICIA DE LA DIRECCION DE TRANSITO	6.4 CORREO ELECTRÓNICO:	recepciondetransito@gobiernosolidaridad.gob.mx

CMDTE. ARTURO PECH MARTINEZ
DIRECTOR DE LA DIRECCION DE POLICIA DE TRANSITO



H. AYUNTAMIENTO DE SOLIDARIDAD
DIRECCION DE POLICIA DE TRANSITO
SECRETARIA DE SEGURIDAD PUBLICA
Y TRANSITO MUNICIPAL
PLAYA DEL CARMEN, QUINTANA ROO
2021 - 2024

CMDTE. RAUL ALBERTO TASSAN
SECRETARIO DE SEGURIDAD PUBLICA Y TRANSITO MUNICIPAL



H. AYUNTAMIENTO DE SOLIDARIDAD
SECRETARIA DE SEGURIDAD PUBLICA
Y TRANSITO MUNICIPAL
PLAYA DEL CARMEN, QUINTANA ROO
2021 - 2024



AYUNTAMIENTO DEL MUNICIPIO DE SOLIDARIDAD
SECRETARÍA DE PLANEACIÓN Y EVALUACIÓN
FICHA TÉCNICA DE INDICADOR
EJERCICIO FISCAL 2022

1. DATOS GENERALES Y ALINEACIÓN A INSTRUMENTOS DE PLANEACIÓN

1.1 UNIDAD RESPONSABLE:	SECRETARÍA DE SEGURIDAD PÚBLICA Y TRÁNSITO MUNICIPAL	1.3 TRIMESTRE A REPORTAR:	SEGUNDO
1.2 UNIDAD ADMINISTRATIVA:	DIRECCIÓN DE INTELIGENCIA POLICIAL	1.4 FECHA ELABORACIÓN:	01/07/2022
1.5 ALINEACIÓN AL PLAN MUNICIPAL DE DESARROLLO 2021-2024:		1.6 ALINEACIÓN AL PLAN ESTADAL DE DESARROLLO 2016-22:	
1.5.1 EJE DE DESARROLLO PMD:	EJE 1. SEGURIDAD Y CALIDAD DE VIDA PARA LA POBLACIÓN	1.6.1 EJE DE DESARROLLO PED:	2. GOBERNABILIDAD, SEGURIDAD Y ESTADO DE DERECHO
1.5.2 PROGRAMA (POLÍTICA DE ACCIÓN) PMD:	1. SEGURIDAD PÚBLICA Y JUSTICIA CÍVICA	1.6.3 PROGRAMA DE DESARROLLO PED:	PROGRAMA 6. GOBERNABILIDAD
1.5.3 LÍNEA DE ACCIÓN PMD:	11. PONER EN MARCHA UN PROGRAMA DE IMPLEMENTACIÓN DE TECNOLOGÍA E INTELIGENCIA POLICIAL, INCLUYENDO DE MANERA ENUNCIATIVA MÁS NO LIMITATIVA: CÁMARAS DE VIGILANCIA EN CALLES, PATRULLAS Y DRONES, ETC.		
2. ADICIÓN O UNAL DE PROGRAMAS DE EJECUCIÓN:			
2.1 DENOMINACIÓN DEL PP:	SEGURIDAD, CULTURA DE PAZ Y PREVENCIÓN DEL DELITO PARA CRECER EN SOLIDARIDAD		
2.2 CLAVE DEL PP:	PP11	2.3 NIVEL MIR:	COMPONENTE
2.4 RESUMEN NARRATIVO:	ACCIONES DE PREVENCIÓN DEL FENÓMENO DELICTIVO EN EL MUNICIPIO DE SOLIDARIDAD		

3. IDENTIFICACIÓN DEL INDICADOR

3.1 NOMBRE DEL INDICADOR:	PORCENTAJE DE ACCIONES DE PREVENCIÓN DEL FENÓMENO DELICTIVO REALIZADAS	3.4 TIPO:	GESTIÓN
3.2 DEFINICIÓN DEL INDICADOR:	ESTE INDICADOR MIDE LAS ACCIONES EN TEMAS DE PREVENCIÓN QUE REALIZA ÚNICAMENTE LA DIRECCIÓN DE INTELIGENCIA EN LO QUE RESPECTA A LA GEOGRAFÍA Y PUNTOS DE MAYOR INCIDENCIA DELICTIVA EN EL MUNICIPIO DE SOLIDARIDAD.	3.5 DIMENSIÓN:	EPCACIA
3.3 FÓRMULA:	(NÚMERO DE ACCIONES DE PREVENCIÓN REALIZADAS / NÚMERO DE ACCIONES DE PREVENCIÓN PROGRAMADAS) * 100	3.6 SENTIDO:	ASCENDENTE
3.9 MEDIOS DE VERIFICACIÓN:	ARCHIVOS DIGITALES Y FÍSICOS UBICADOS EN LA DIRECCIÓN DE INTELIGENCIA		
3.10 LÍNEA BASE:	3.11 META 2022	3.12 CÁLCULO PARA EL INDICADOR:	3.13 CRITERIO DE SEMAFORIZACIÓN
VALOR	AÑO BASE	VALOR	VARIACIÓN RESPECTO META PROG.
0	2021	100	PORCENTAJE
			ACEPTABLE Hasta +/- 20
			RIESGO Hasta +/- 25
			CRÍTICO Más de +/- 25

4. CALENDARIO DE METAS PROGRAMADAS

METAS TRIMESTRALES		1ER TRIMESTRE	2DO TRIMESTRE	3ER TRIMESTRE	4TO TRIMESTRE	PROGRAMADO ANUAL	UNIDAD DE MEDIDA
4.1 INDICADOR	PORCENTAJE DE ACCIONES DE PREVENCIÓN DEL FENÓMENO DELICTIVO REALIZADAS	25.00	25.00	25.00	25.00	100.00	PORCENTAJE
4.2 VARIABLE 1	NÚMERO DE ACCIONES DE PREVENCIÓN REALIZADAS	3500.00	3500.00	3500.00	3500.00	14000.00	ACCIONES DE PREVENCIÓN
4.3 VARIABLE 2	NÚMERO DE ACCIONES DE PREVENCIÓN PROGRAMADAS	14000.00	14000.00	14000.00	14000.00	14000.00	ACCIONES DE PREVENCIÓN

5. CALENDARIO DE BAJAS DISCRETARIAS

METAS TRIMESTRALES		1ER TRIMESTRE	2DO TRIMESTRE	3ER TRIMESTRE	4TO TRIMESTRE	AVANCE ACUMULADO	SEMAFORO TRIMESTRAL
5.1 INDICADOR	PORCENTAJE DE ACCIONES DE PREVENCIÓN DEL FENÓMENO DELICTIVO REALIZADAS	30.88	39.13	-	-	70.01	
5.2 VARIABLE 1	NÚMERO DE ACCIONES DE PREVENCIÓN REALIZADAS	4323.00	5478.00	-	-	9801.00	SEMAFORO ANUAL
5.3 VARIABLE 2	NÚMERO DE ACCIONES DE PREVENCIÓN PROGRAMADAS	14000.00	14000.00	-	-	14000.00	

5.4 JUSTIFICACIONES:
LA META ANUAL DEL 2022 ES DEL 100% QUE EQUIVALE A 10000 ACCIONES DE PREVENCIÓN; PARA LO CUAL EN ESTE SEGUNDO TRIMESTRE SE PROGRAMÓ UN 25% EQUIVALENTE A 3500 ACCIONES DE PREVENCIÓN, POR LO TANTO ESTE SEGUNDO TRIMESTRE DEL AÑO 2022, SE OBTUVO UN RESULTADO ENTRE LAS 4 ACTIVIDADES DE 5478, ACCIONES DE PREVENCIÓN; EQUIVALENTE AL 39.13%. REBASANDO ASÍ LA META POR UNA DIFERENCIA DE 14.13 %, DEBIDO A QUE SE REALIZARON OPERATIVOS DE SEMANA SANTA "VACACIONALES" COORDINADOS CON LAS TRES ORDENES DE GOBIERNO (FEDERAL, ESTADAL Y MUNICIPAL), LO QUE SIGNIFICA UN AUMENTO EN LOS OPERATIVOS PERMANENTES Y POR TANTO MAYOR NÚMERO DE DETENCIONES, DE IGUAL MANERA REBASANDO EL PORCENTAJE EN LA GESTIÓN SOLICITADA DE ACUERDO A LAS NECESIDADES DE LA DIRECCIÓN DE INTELIGENCIA, COMO LO SON LAS REQUISICIONES DE INSUMOS Y MATERIAL DE OFICINA, EQUIPO DE COMPUTO Y MATERIAL DE LIMPIEZA. ASÍ COMO TAMBIÉN ESTE SEGUNDO TRIMESTRE SE OBTUVO UN RESULTADO DE 604 REGISTROS DE LA BASE DE DATOS EQUIVALENTE AL 15.10% AL CIERRE DE RECLUTAMIENTO DE PERSONAL PARA LA SECRETARÍA DE SEGURIDAD PÚBLICA Y TRÁNSITO MUNICIPAL, A SU VEZ EL ÍNDICE DE BAJAS DEL PERSONAL POLICIAL ACTIVO HA INCREMENTADO. RESPECTO AL REGISTRO DE TAXISTAS QUE REALIZAN SU TRÁMITE DE LICENCIA NO SON UN NÚMERO CONSTANTE. EN CUANTO A LA META ANUAL DEL 2022 ES DEL 100% QUE EQUIVALE A 10000 DESCARGAS DE VIDEOGRABACIONES, PARA LO CUAL EN ESTE SEGUNDO TRIMESTRE SE PROGRAMÓ UN 25% EQUIVALENTE A 2500 DESCARGAS, OBTENIENDO UN RESULTADO DE 394 DESCARGAS DE VIDEO GRABACIONES EQUIVALENTE AL 21.25%. QUEDANDO POR DEBAJO DE LA META PROGRAMADA, CON UNA DIFERENCIA DE 3.75%. ESTO DEBIDO A QUE LA DESCARGAS DE VIDEOGRABACIONES SE REALIZAN DE ACUERDO A LA SOLICITUDES DE LAS DIRECCIONES DE ASUNTOS INTERNOS Y DIRECCIÓN JURÍDICA POR PARTE DE LA SECRETARÍA DE SEGURIDAD PÚBLICA Y TRÁNSITO MUNICIPAL

6. RESPONSABLE DIRECTO DEL INDICADOR

6.1 NOMBRE DEL RESPONSABLE:	EYRA GIGUOLA PANTI PANTI	6.2 TELÉFONO:	9841960907
6.3 CARGO Y ÁREA:	ENLACE DE RESPORTE TRIMESTRAL	6.4 CORREO ELECTRÓNICO:	direccion.inteligencia@gobiernodesolidaridad.pob.mx

JOSÉ MARIANO GACÉ ANCON
DIRECCIÓN DE INTELIGENCIA POLICIAL



AYUNTAMIENTO DE SOLIDARIDAD
DIRECCIÓN DE INTELIGENCIA
SECRETARÍA DE SEGURIDAD PÚBLICA
Y TRÁNSITO MUNICIPAL
PLAYA DEL CARMEN, QUINTANA ROO
2021 - 2024

DAVID ALBERTO CASSINARI GONZALEZ
SECRETARÍA DE SEGURIDAD PÚBLICA Y TRÁNSITO MUNICIPAL




AYUNTAMIENTO DE SOLIDARIDAD
SECRETARÍA DE SEGURIDAD PÚBLICA
Y TRÁNSITO MUNICIPAL
PLAYA DEL CARMEN, QUINTANA ROO
2021 - 2024

1. AYUNTAMIENTO DEL MUNICIPIO DE SOLIDARIDAD SECRETARÍA DE PLANEACIÓN Y EVALUACIÓN FICHA TÉCNICA DE INDICADOR EJERCICIO FISCAL 2022									
1. DATOS GENERALES Y ALINEACIÓN A INSTRUMENTOS DE PLANEACIÓN									
1.1 UNIDAD RESPONSABLE:		SECRETARÍA DE SEGURIDAD PÚBLICA Y TRÁNSITO MUNICIPAL			1.3 TRIMESTRE A REPORTAR:	SEGUNDO			
1.2 UNIDAD ADMINISTRATIVA:		DIRECCIÓN DE INTELIGENCIA POLICIAL			1.4 FECHA ELABORACIÓN:	01/07/2022			
1.5 ALINEACIÓN AL PLAN MUNICIPAL DE DESARROLLO 2021-2024				1.6 ALINEACIÓN AL PLAN ESTADAL DE DESARROLLO 2016-2022					
1.5.1 EJE DE DESARROLLO PMD:		EJE 1 SEGURIDAD Y CALIDAD DE VIDA PARA LA POBLACIÓN		1.6.1 EJE DE DESARROLLO PED:	2. GOBERNABILIDAD, SEGURIDAD Y ESTADO DE DERECHO				
1.5.2 PROGRAMA (POLÍTICA DE ACCIÓN) PMD:		1. SEGURIDAD PÚBLICA Y JUSTICIA CÍVICA		1.6.2 PROGRAMA DE DESARROLLO PED:	PROGRAMA 6. GOBERNABILIDAD				
1.5.3 LÍNEA DE ACCIÓN PMD:		1.1 PONER EN MARCHA UN PROGRAMA DE IMPLEMENTACIÓN DE TECNOLOGÍA E INTELIGENCIA POLICIAL, INCLUYENDO DE MANERA ENUNCIATIVA MÁS NO LIMITATIVA: CÁMARAS DE VIGILANCIA EN CALLES, PATRULLAS Y DRONES, ETC.							
2. ALINEACIÓN AL PROGRAMA PRESUPUESTARIO									
2.1 DENOMINACIÓN DEL PP:		SEGURIDAD, CULTURA DE PAZ Y PREVENCIÓN DEL DELITO PARA CRECER EN SOLIDARIDAD							
2.2 CLAVE DEL PP:		PPL1	2.3 NIVEL MIR:	ACTIVIDAD	NÚMERO DE COMPONENTE O ACTIVIDAD	7.1			
2.4 RESUMEN NARRATIVO:		REGISTRO DE DETENCIONES							
3. IDENTIFICACIÓN DEL INDICADOR									
3.1 NOMBRE DEL INDICADOR:		PORCENTAJE DE REGISTRO DE DETENCIONES			3.4 TIPO:	GESTIÓN			
3.2 DEFINICIÓN DEL INDICADOR:		ESTE INDICADOR MIDE LOS REGISTROS DE DETENCIONES EN LA BASE DE DATOS DE LA DIRECCIÓN DE INTELIGENCIA, QUE SE REALIZAN EN LAS DIFERENTES COLONIAS Y NOS PERMITE CONOCER LA GEOGRAFÍA DEL MUNICIPIO DE SOLIDARIDAD CON MAYOR INCIDENCIA DELICTIVA			3.5 DIMENSIÓN:	EFICACIA			
3.3 FÓRMULA:		(NÚMERO DE REGISTRO DE DETENCIONES REALIZADAS/ NÚMERO DE REGISTRO DE DETENCIONES PROGRAMADAS)*100			3.6 SENTIDO:	ASCENDENTE			
3.9 MEDIOS DE VERIFICACIÓN:		ARCHIVOS DIGITALES Y FÍSICOS UBICADOS EN LA DIRECCIÓN DE INTELIGENCIA							
3.7 FRECUENCIA DE MEDICIÓN:		TRIMESTRAL							
3.8 UNIDAD DE MEDIDA DEL INDICADOR:		PORCENTAJE							
3.10 LÍNEA BASE		3.11 META 2022		3.12 CÁLCULO PARA EL INDICADOR		3.13 CRITERIO DE SEMAFORIZACIÓN			
VALOR	AÑO BASE	VALOR	PORCENTAJE			VARIACIÓN RESPECTO META PROG.	ACEPTABLE Máx de +/- 10	RIESGO Máx de +/- 15	CRÍTICO Máx de +/- 15
0	2021	100							
4. CALENDARIO DE METAS PROGRAMADAS									
METAS TRIMESTRALES		1ER TRIMESTRE	2DO TRIMESTRE	3ER TRIMESTRE	4TO TRIMESTRE	PROGRAMADO ANUAL	UNIDAD DE MEDIDA		
4.1 INDICADOR:	PORCENTAJE DE REGISTRO DE DETENCIONES	25.00	25.00	25.00	25.00	100.00	PORCENTAJE		
4.2 VARIABLE 1:	NÚMERO DE REGISTROS DE DETENCIONES REALIZADAS	3000.00	3000.00	3000.00	3000.00	12000.00	REGISTROS		
4.3 VARIABLE 2:	NÚMERO DE REGISTROS DE DETENCIONES PROGRAMADAS	12000.00	12000.00	12000.00	12000.00	12000.00	REGISTROS		
5. CALENDARIO DE METAS EJECUTADAS									
METAS TRIMESTRALES		1ER TRIMESTRE	2DO TRIMESTRE	3ER TRIMESTRE	4TO TRIMESTRE	AVANCE ACUMULADO	SEMAFORO TRIMESTRAL		
5.1 INDICADOR:	PORCENTAJE DE REGISTRO DE DETENCIONES	28.85	40.23	-	-	69.08			
5.2 VARIABLE 1:	NÚMERO DE REGISTROS DE DETENCIONES REALIZADAS	3462.00	4828.00	-	-	8250.00	SEMAFORO ANUAL		
5.3 VARIABLE 2:	NÚMERO DE REGISTROS DE DETENCIONES PROGRAMADAS	12000.00	12000.00	-	-	12000.00			
5.4 JUSTIFICACIONES:		LA META ANUAL DEL 2022 ES DEL 100% QUE EQUIVALE A 12000 REGISTROS DE DETENCIONES PROGRAMADAS, PARA LO CUAL EN ESTE SEGUNDO TRIMESTRE SE PROGRAMARON UN 25% EQUIVALENTE A 3000 REGISTROS DE DETENCIONES, POR LO TANTO ESTE SEGUNDO TRIMESTRE, SE OBTUVO UN RESULTADO DE 4828 REGISTROS DE DETENCIONES EQUIVALENTE AL 40.23%. REBASANDO ASÍ LA META CON UNA DIFERENCIA DE 15.97 %, DEBIDO A QUE SE REALIZARON OPERATIVOS DE SEMANA SANTA "VACACIONALES" COORDINADOS CON LAS TRES ORDENES DE GOBIERNO (FEDERAL, ESTADAL Y MUNICIPAL), LO QUE SIGNIFICA UN AUMENTO EN LOS OPERATIVOS PERMANENTES Y POR TANTO MAYOR NÚMERO DE DETENCIONES POR PARTE DE LA SECRETARÍA DE SEGURIDAD PÚBLICA Y TRÁNSITO MUNICIPAL.							
6. RESPONSABLE DIRECTO DEL INDICADOR									
6.1 NOMBRE DEL RESPONSABLE:		VIRIDIANA ALVARADO TRIANA		6.2 TELÉFONO:		9841045922			
6.3 CARGO Y ÁREA:		JEFA DE ÁREA		6.4 CORREO ELECTRÓNICO:		direccion.inteligencia@gobiernodesolidaridad.gob.mx			


J.C. JOSÉ MARIANO BOCOC ANCONA
 DIRECTOR DE INTELIGENCIA POLICIAL



H. AYUNTAMIENTO DE SOLIDARIDAD
DIRECCIÓN DE INTELIGENCIA
SECRETARÍA DE SEGURIDAD PÚBLICA
Y TRÁNSITO MUNICIPAL
PLAYA DEL CARMEN, QUINTANA ROO
2021 - 2024


CMDTE. RAÚL ALBERTO TASSINARI GONZÁLEZ
 DE SEGURIDAD PÚBLICA Y TRÁNSITO MUNICIPAL



H. AYUNTAMIENTO DE SOLIDARIDAD
SECRETARÍA DE SEGURIDAD PÚBLICA
Y TRÁNSITO MUNICIPAL
PLAYA DEL CARMEN, QUINTANA ROO
2021 - 2024



AYUNTAMIENTO DEL MUNICIPIO DE SOLIDARIDAD
SECRETARÍA DE PLANEACIÓN Y EVALUACIÓN
FICHA TÉCNICA DE INDICADOR
EJERCICIO FISCAL 2022

1. DATOS GENERALES Y ALINEACIÓN A INSTRUMENTOS DE PLANEACIÓN

1.1 UNIDAD RESPONSABLE:	SECRETARÍA DE SEGURIDAD PÚBLICA Y TRÁNSITO MUNICIPAL	1.3 TRIMESTRE A REPORTAR:	SEGUNDO
1.2 UNIDAD ADMINISTRATIVA:	DIRECCIÓN DE INTELIGENCIA POLICIAL	1.4 FECHA ELABORACIÓN:	01/07/2022
1.5.1 EJE DE DESARROLLO PMD:		1.5.2 PROGRAMA (POLÍTICA DE ACCIÓN) PMD:	
EJE 1 SEGURIDAD Y CALIDAD DE VIDA PARA LA POBLACIÓN		PROGRAMA 5. GOBERNABILIDAD	
1.5.3 LÍNEA DE ACCIÓN PMD:		1.5.2 PROGRAMA DE DESARROLLO PED:	
11. PONER EN MARCHA UN PROGRAMA DE IMPLEMENTACIÓN DE TECNOLOGÍA E INTELIGENCIA POLICIAL, INCLUYENDO DE MANERA ENUNCIATIVA MÁS NO LIMITATIVA: CÁMARAS DE VIGILANCIA EN CALLES, PATRULLAS Y DRONES, ETC.		PROGRAMA 5. GOBERNABILIDAD	

2. ALINEACIÓN AL PROGRAMA PRESUPUESTARIO

2.1 DENOMINACIÓN DEL PP:	SEGURIDAD, CULTURA DE PAZ Y PREVENCIÓN DEL DELITO PARA CRECER EN SOLIDARIDAD				
2.2 CLAVE DEL PP:	PP11	2.3 NIVEL MIR:	ACTIVIDAD	NÚMERO DE COMPONENTE O ACTIVIDAD:	7.2
2.4 RESUMEN NARRATIVO:	GESTIONES PARA LA OPERATIVIDAD DE LA DIRECCIÓN				

3. IDENTIFICACIÓN DEL INDICADOR

3.1 NOMBRE DEL INDICADOR:	PORCENTAJE DE SOLICITUDES GESTIONADAS	3.4 TIPO:	GESTIÓN
3.2 DEFINICIÓN DEL INDICADOR:	ESTE INDICADOR MIDE EL TOTAL DE SOLICITUDES GESTIONADAS QUE SE REALIZAN DE MANERA DIARIA PARA SOLICITAR EQUIPAMIENTO, MOBILIARIO, PATRULLAS, OPERATIVOS Y TECNOLOGÍA, LO QUE PERMITE Y FACILITA LA CORRECTA OPERATIVIDAD DE DIRECCIÓN DE INTELIGENCIA	3.5 DIMENSIÓN:	EFICACIA
		3.6 SENTIDO:	ASCENDENTE
3.3 FÓRMULA:	(NÚMERO DE SOLICITUDES GESTIONADAS/ NÚMERO DE SOLICITUDES PROGRAMADAS)*100	3.7 FRECUENCIA DE MEDICIÓN:	TRIMESTRAL
		3.8 UNIDAD DE MEDIDA DEL INDICADOR:	PORCENTAJE
3.9 MEDIOS DE VERIFICACIÓN:	ARCHIVO FÍSICO DE OFICIO DE GESTIÓN UBICADOS EN LA DIRECCIÓN DE INTELIGENCIA		
3.10 LÍNEA BASE	3.11 META 2022	3.12 CÁLCULO PARA EL INDICADOR	
VALOR:	VALOR:	3.13 CRITERIO DE SEMAFORIZACIÓN	
0	100	PORCENTAJE	
		VARIACIÓN RESPECTO META PROG.	ACEPTABLE Hasta +/- 10
			RIESGO Hasta +/- 15
			CRÍTICO Más de +/- 15

4. CALENDARIO DE METAS PROGRAMADAS

METAS TRIMESTRALES		1ER TRIMESTRE	2DO TRIMESTRE	3ER TRIMESTRE	4TO TRIMESTRE	PROGRAMADO ANUAL	UNIDAD DE MEDIDA
4.1 INDICADOR	PORCENTAJE DE SOLICITUDES GESTIONADAS	25.00	25.00	25.00	25.00	100.00	PORCENTAJE
4.2 VARIABLE 1	NÚMERO DE SOLICITADAS GESTIONADAS	9.00	9.00	9.00	9.00	36.00	SOLICITUDES
4.3 VARIABLE 2	NÚMERO DE SOLICITUDES PROGRAMADAS	36.00	36.00	36.00	36.00	36.00	SOLICITUDES

5. CALENDARIO DE METAS EJECUTADAS

METAS TRIMESTRALES		1ER TRIMESTRE	2DO TRIMESTRE	3ER TRIMESTRE	4TO TRIMESTRE	AVANCE ACUMULADO	SEMAFORO TRIMESTRAL
5.1 INDICADOR	PORCENTAJE DE SOLICITUDES GESTIONADAS	13.89	33.33	-	-	47.22	
5.2 VARIABLE 1	NÚMERO DE SOLICITADAS GESTIONADAS	5.00	12.00	-	-	17.00	SEMAFORO ANUAL
5.3 VARIABLE 2	NÚMERO DE SOLICITUDES PROGRAMADAS	36.00	36.00	-	-	36.00	

5.4 JUSTIFICACIONES: LA META ANUAL DEL 2022 ES DEL 100% QUE EQUIVALE A 36 SOLICITUDES GESTIONADAS, PARA LO CUAL EN ESTE SEGUNDO TRIMESTRE SE PROGRAMÓ UN 25% EQUIVALENTE A 09 SOLICITUDES, POR LO TANTO ESTE SEGUNDO TRIMESTRE SE OBTUVO UN RESULTADO DE 12 SOLICITUDES GESTIONADAS EQUIVALENTE AL 33.33%, REBASANDO ASÍ LA META POR UNA DIFERENCIA DE 8.33%, ESTO DEBIDO A LA GESTIÓN SOLICITADA DE ACUERDO A LAS NECESIDADES DE LA DIRECCIÓN DE INTELIGENCIA, COMO LO SON LAS REQUISICIONES DE INSUMOS Y MATERIAL DE OFICINA, EQUIPO DE COMPUTO Y MATERIAL DE LIMPIEZA.

6. RESPONSABLE DIRECTO DEL INDICADOR

6.1 NOMBRE DEL RESPONSABLE:	MONTSERRAT ABIGAIL ESCOBAR MORALES	6.2 TELÉFONO:	9849210356
6.3 CARGO Y ÁREA:	AUXILIAR ADMINISTRATIVO	6.4 CORREO ELECTRÓNICO:	direccion.inteligencia@gobiernosolidaridad.gob.mx

LIC. JOSÉ MARIANO RUBALCAVA
DIRECCIÓN DE INTELIGENCIA POLICIAL



AYUNTAMIENTO DE SOLIDARIDAD
DIRECCIÓN DE INTELIGENCIA
SECRETARÍA DE SEGURIDAD PÚBLICA
Y TRÁNSITO MUNICIPAL
PLAYA DEL CARMEN, QUINTANA ROO
2021 - 2024

CMDTE. RAÚL ALBERTO TASSINARI GONZÁLEZ
SECRETARÍA DE SEGURIDAD PÚBLICA Y TRÁNSITO MUNICIPAL



AYUNTAMIENTO DE SOLIDARIDAD
SECRETARÍA DE SEGURIDAD PÚBLICA
Y TRÁNSITO MUNICIPAL
PLAYA DEL CARMEN, QUINTANA ROO
2021 - 2024



AYUNTAMIENTO DEL MUNICIPIO DE SOLIDARIDAD
SECRETARÍA DE PLANEACIÓN Y EVALUACIÓN
FICHA TÉCNICA DE INDICADOR
PERIODO FISCAL 2022

1. DATOS GENERALES Y ALINEACIÓN A INSTRUMENTOS DE PLANEACIÓN

1.1 UNIDAD RESPONSABLE:	SECRETARÍA DE SEGURIDAD PÚBLICA Y TRÁNSITO MUNICIPAL	1.3 TRIMESTRE A REPORTAR:	SEGUNDO
1.2 UNIDAD ADMINISTRATIVA:	DIRECCIÓN DE INTELIGENCIA POLICIAL	1.4 FECHA ELABORACIÓN:	01/07/2022
1.5 ALINEACIÓN AL PLAN MUNICIPAL DE DESARROLLO 2021-2024		1.6 ALINEACIÓN AL PLAN ESTATAL DE DESARROLLO 2016-2022	
1.5.1 EJE DE DESARROLLO PMD:	EJE 1 SEGURIDAD Y CALIDAD DE VIDA PARA LA POBLACIÓN	1.6.1 EJE DE DESARROLLO PED:	2. GOBERNABILIDAD, SEGURIDAD Y ESTADO DE DERECHO
1.5.2 PROGRAMA (POLÍTICA DE ACCIÓN) PMD:	1. SEGURIDAD PÚBLICA Y JUSTICIA CÍVICA	1.6.2 PROGRAMA DE DESARROLLO PED:	PROGRAMA 6. GOBERNABILIDAD
1.5.3 LÍNEA DE ACCIÓN PMD:	11. PONER EN MARCHA UN PROGRAMA DE IMPLEMENTACIÓN DE TECNOLOGÍA E INTELIGENCIA POLICIAL, INCLUYENDO DE MANERA ENUNCIATIVA MÁS NO LIMITATIVA. CÁMARAS DE VIGILANCIA EN CALLES, PATRULLAS Y DRONES, ETC.		

2. ALINEACIÓN AL PROGRAMA PRESUPUESTARIO

2.1 DENOMINACIÓN DEL PP:	SEGURIDAD, CULTURA DE PAZ Y PREVENCIÓN DEL DELITO PARA CRECER EN SOLIDARIDAD		
2.2 CLAVE DEL PP:	PP11	2.3 NIVEL MIR:	ACTIVIDAD
2.4 RESUMEN NARRATIVO:	ACTUALIZACIÓN DE LA BASE DATOS DE PLATAFORMA MÉXICO		

3. IDENTIFICACIÓN DEL INDICADOR

3.1 NOMBRE DEL INDICADOR:	PORCENTAJE DE ACTUALIZACIÓN DE LA BASE DATOS DE PLATAFORMA MÉXICO REALIZADAS	3.4 TIPO:	GESTIÓN
3.2 DEFINICIÓN DEL INDICADOR:	ESTE INDICADOR EL TOTAL DE ACTUALIZACIONES Y REGISTROS CAPTURADAS EN LA BASE DE DATOS DE PLATAFORMA MEXICO PARA LA CONCENTRACIÓN Y ACTUALIZACIÓN DE INFORMACIÓN EN LO QUE RESPECTA A LA INCIDENCIA DELICTIVA EN EL PAIS	3.5 DIMENSIÓN:	EFICACIA
		3.6 SENTIDO:	ASCENDENTE
3.3 FÓRMULA:	[NUMERO DE REGISTROS DE LA BASE DATOS DE PLATAFORMA MEXICO REALIZADAS/ NUMERO DE REGISTROS DE LA BASE DATOS DE PLATAFORMA MEXICO PROGRAMADOS*100]	3.7 FRECUENCIA DE MEDICIÓN:	TRIMESTRAL
		3.8 UNIDAD DE MEDIDA DEL INDICADOR:	PORCENTAJE
3.9 MEDIOS DE VERIFICACIÓN:	CONTROL DIGITAL UBICADO EN LA DIRECCIÓN DE INTELIGENCIA Y EN LA PAGINA OFICIAL DE PLATAFORMA MEXICO https://sip.gob.mx/secesp/Paginas/PLATAFORMA%20M%C3%A9xico/PLATAFORMA-M%C3%A9xico.aspx		

3.10 LÍNEA BASE		3.11 META 2022		3.12 CÁLCULO PARA EL INDICADOR				3.13 CRITERIO DE SEMAFORIZACIÓN			
VALOR	AÑO BASE	VALOR		VARIACIÓN RESPECTO META PROG.	ACEPTABLE Hasta +/	RIESGO Hasta +/-	CRITICO Más de +/-				
0	2021	300	PORCENTAJE		10	15	15				

CALENDARIO DE METAS PROGRAMADAS

METAS TRIMESTRALES	1ER TRIMESTRE	2DO TRIMESTRE	3ER TRIMESTRE	4TO TRIMESTRE	PROGRAMADO ANUAL	UNIDAD DE MEDIDA
4.1 INDICADOR: PORCENTAJE DE ACTUALIZACIÓN DE LA BASE DATOS DE PLATAFORMA MÉXICO REALIZADAS	25.00	25.00	25.00	25.00	100.00	PORCENTAJE
4.2 VARIABLE 1: NUMERO DE REGISTROS DE LA BASE DE DATOS PLATAFORMA MEXICO REALIZADAS	1000.00	1000.00	1000.00	1000.00	4000.00	REGISTROS
4.3 VARIABLE 2: NUMERO DE REGISTROS DE LA BASE DE DATOS PLATAFORMA MEXICO PROGRAMADAS	4000.00	4000.00	4000.00	4000.00	4000.00	REGISTROS

CALENDARIO DE METAS DE EJECUCIÓN

METAS TRIMESTRALES	1ER TRIMESTRE	2DO TRIMESTRE	3ER TRIMESTRE	4TO TRIMESTRE	AVANCE ACUMULADO	SEMAFORO TRIMESTRAL
5.1 INDICADOR: PORCENTAJE DE ACTUALIZACIÓN DE LA BASE DATOS DE PLATAFORMA MÉXICO REALIZADAS	21.00	15.10	-	-	36.10	
5.2 VARIABLE 1: NUMERO DE REGISTROS DE LA BASE DE DATOS PLATAFORMA MEXICO REALIZADAS	840.00	604.00	-	-	1444.00	SEMAFORO ANUAL
5.3 VARIABLE 2: NUMERO DE REGISTROS DE LA BASE DE DATOS PLATAFORMA MEXICO PROGRAMADAS	4000.00	4000.00	-	-	4000.00	

5.4 JUSTIFICACIONES: LA META ANUAL DEL 2022 ES DEL 100% QUE EQUIVALE A 4000 REGISTROS DER LA BASE DE DATOS PLATAFORMA MEXICO, PARA LO CUAL EN ESTE SEGUNDO TRIMESTRE SE PROGRAMO UN 25% EQUIVALENTE A 1000 REGISTROS DE LA BASE DE DATOS PLATAFORMA MEXICO, POR LO TANTO ESTE SEGUNDO TRIMESTRE SE OBTUVO UN RESULTADO DE 604 REGISTROS DE LA BASE DE DATOS EQUIVALENTE AL 15.10%, QUEDANDO ABAJO EN UN 9.5% DE LO PROGRAMADO. ESTO DEBIDO AL CIERRE DE RECLUTAMIENTO DE PERSONAL PARA LA SECRETARÍA DE SEGURIDAD PÚBLICA Y TRÁNSITO MUNICIPAL, A SU VEZ EL ÍNDICE DE BAJAS DEL PERSONAL POLICIAL ACTIVO HA INCREMENTADO. RESPECTO AL REGISTRO DE TAXISTAS QUE REALIZAN SU TRÁMITE DE LICENCIA NO SON UN NÚMERO CONSTANTE.

6. RESPONSABLE DIRECTO DEL INDICADOR

6.1 NOMBRE DEL RESPONSABLE:	VRIDIANA ALVARADO TRIANA	6.2 TELÉFONO:	9841045922
6.3 CARGO Y ÁREA:	JEFA DE AREA	6.4 CORREO ELECTRÓNICO:	direccion.inteligencia@gobiernodesolidaridad.gob.mx

LIC. VIRIDIANA ALVARADO TRIANA
DIRECTOR DE INTELIGENCIA POLICIAL



DANIEL ALBERTO FASSINARI GONZÁLEZ
SECRETARIO DE SEGURIDAD PÚBLICA Y TRÁNSITO MUNICIPAL



AYUNTAMIENTO DE SOLIDARIDAD
SECRETARÍA DE SEGURIDAD PÚBLICA
Y TRÁNSITO MUNICIPAL
PLAYA DEL CARMEN, QUINTANA ROO
2021 - 2024

AYUNTAMIENTO DE SOLIDARIDAD
SECRETARÍA DE SEGURIDAD PÚBLICA
Y TRÁNSITO MUNICIPAL
PLAYA DEL CARMEN, QUINTANA ROO
2021 - 2024



AYUNTAMIENTO DEL MUNICIPIO DE SOLIDARIDAD
SECRETARÍA DE PLANEACIÓN Y EVALUACIÓN
FICHA TÉCNICA DE INDICADOR
EJERCICIO FISCAL 2022

1. DATOS GENERALES Y ALINEACIÓN A INSTRUMENTOS DE PLANEACIÓN

1.1 UNIDAD RESPONSABLE:	SECRETARIA DE SEGURIDAD PUBLICA Y TRANSITO MUNICIPAL	1.3 TRIMESTRE A REPORTAR:	SEGUNDO
1.2 UNIDAD ADMINISTRATIVA:	DIRECCION DE INTELIGENCIA POLICIAL	1.4 FECHA ELABORACION:	01/07/2022

1.5 ALINEACION AL PLAN MUNICIPAL DE DESARROLLO 2021-2024

1.6 ALINEACION A PLANES ESTATALES DE DESARROLLO 2019-2022

1.5.1 EJE DE DESARROLLO PMD:	EJE_1_SEGURIDAD_Y_CALIDAD_DE_VIDA_PARA_LA_POBLACION	1.6.1 EJE DE DESARROLLO PED:	2. GOBERNABILIDAD, SEGURIDAD Y ESTADO DE DERECHO
1.5.2 PROGRAMA (POLÍTICA DE ACCIÓN) PMD:	1_SEGURIDAD_PÚBLICA_Y JUSTICIA_CÍVICA	1.6.2 PROGRAMA DE DESARROLLO PED:	PROGRAMA 6. GOBERNABILIDAD
1.5.3 LÍNEA DE ACCIÓN PMD:	11. PONER EN MARCHA UN PROGRAMA DE IMPLEMENTACIÓN DE TECNOLOGÍA E INTELIGENCIA POLICIAL, INCLUYENDO DE MANERA ENUNCIATIVA MÁS NO LIMITATIVA: CÁMARAS DE VIGILANCIA EN CALLES, PATRULLAS Y DRONES, ETC.		

2. ALINEACION A PROGRAMA PRESUPUESTARIO

2.1 DENOMINACIÓN DEL PP:	SEGURIDAD, CULTURA DE PAZ Y PREVENCIÓN DEL DELITO PARA CRECER EN SOLIDARIDAD				
2.2 CLAVE DEL PP:	PP11	2.3 NIVEL MIR:	ACTIVIDAD	NÚMERO DE COMPONENTE O ACTIVIDAD	7.4
2.4 RESUMEN NARRATIVO:	DESCARGA DE VIDEOS REALIZADOS				

3. IDENTIFICACIÓN DEL INDICADOR

3.1 NOMBRE DEL INDICADOR:	PORCENTAJE DE VIDEOS DESCARGADOS	3.4 TIPO:	GESTIÓN
3.2 DEFINICIÓN DEL INDICADOR:	ESTE INDICADOR MIDE EL TOTAL DE DESCARGAS DE VIDEOGRABACIONES PARA COADYUVAR EN DILucidAR HECHOS DELICTIVOS, ASI COMO SU ANALISIS, ESTUDIO, INVESTIGACIÓN Y SEGUIMIENTO POLICIAL EN EL MUNICIPIO DE SOLIDARIDAD.	3.5 DIMENSIÓN:	EFICACIA
		3.6 SENTIDO:	ASCENDENTE
3.3 FÓRMULA:	(NUMERO DE VIDEOS DESCARGADOS/ NUMERO DE VIDEOS PROGRAMADOS*100)	3.7 FRECUENCIA DE MEDICIÓN:	TRIMESTRAL
3.8 MEDIOS DE VERIFICACIÓN:	ARCHIVO FISICO DE SOLICITUDES DE DESCARGA DE INFORMACIÓN UBICADO EN LA DIRECCIÓN DE INTELIGENCIA		
3.8 UNIDAD DE MEDIDA DEL INDICADOR:	PORCENTAJE		

3.10 LÍNEA BASE		3.11 META 2022	3.12 CÁLCULO PARA EL INDICADOR	3.13 CRITERIO DE SEMAFORIZACIÓN			
VALOR	AÑO BASE	VALOR		VARIACIÓN RESPECTO META PROG.	ACEPTABLE (Hasta +/-)	RIESGO (Hasta +/-)	CRÍTICO (Más de +/-)
0	2021	100	PORCENTAJE		10	15	15

4. CALENDARIO DE METAS PROGRAMADAS

METAS TRIMESTRALES		1ER TRIMESTRE	2DO TRIMESTRE	3ER TRIMESTRE	4TO TRIMESTRE	PROGRAMADO ANUAL	UNIDAD DE MEDIDA
4.1 INDICADOR:	PORCENTAJE DE VIDEOS DESCARGADOS	25.00	25.00	25.00	25.00	100.00	PORCENTAJE
4.2 VARIABLE 1:	NUMERO DE VIDEOS DESCARGADOS	40.00	40.00	40.00	40.00	160.00	VIDEOGRABACIONES
4.3 VARIABLE 2:	NUMERO DE VIDEOS PROGRAMADOS	160.00	160.00	160.00	160.00	160.00	VIDEOGRABACIONES

5. CALENDARIO DE METAS EJECUTADAS

METAS TRIMESTRALES		1ER TRIMESTRE	2DO TRIMESTRE	3ER TRIMESTRE	4TO TRIMESTRE	AVANCE ACUMULADO	SEMAFORO TRIMESTRAL
5.1 INDICADOR:	PORCENTAJE DE VIDEOS DESCARGADOS	26.25	21.25	-	-	47.50	
5.2 VARIABLE 1:	NUMERO DE VIDEOS DESCARGADOS	42.00	34.00	-	-	76.00	SEMAFORO ANUAL
5.3 VARIABLE 2:	NUMERO DE VIDEOS PROGRAMADOS	160.00	160.00	-	-	160.00	

5.4 JUSTIFICACIONES: LA META ANUAL DEL 2022 ES DEL 100% QUE EQUIVALE A 160 DESCARGAS DE VIDEOGRABACIONES, PARA LO CUAL EN ESTE SEGUNDO TRIMESTRE SE PROGRAMO UN 25% EQUIVALENTE A 40 DESCARGAS, POR LO TANTO ESTE SEGUNDO TRIMESTRE SE OBTUVO UN RESULTADO DE 34 DESCARGAS DE VIDEO GRABACIONES EQUIVALENTE AL 21.25%. QUEDANDO POR DEBAJO DE LA META PROGRAMADA, CON UNA DIFERENCIA DE 3.75%. ESTO DEBIDO A QUE LA DESCARGAS DE VIDEOGRABACIONES SE REALIZAN DE ACUERDO A LA SOLICITUDES DE LAS DIRECCIONES DE ASUNTOS INTERNOS Y DIRECCIÓN JURIDICA.

6. RESPONSABLE DEL METO DEL INDICADOR

6.1 NOMBRE DEL RESPONSABLE:	SAMUEL MOO COCOM	6.2 TELÉFONO:	9841310632
6.3 CARGO Y ÁREA:	JEFE DE ANEA	6.4 CORREO ELECTRÓNICO:	direccion.inteligencia@gobiernodesolidaridad.roo.mx

LIC. JOS. MARIANO SANTOS
INTELEGENCIA PÚBLICA



LIC. RAÚL ALBERTO TASSINARI GONZÁLEZ
SECRETARÍA DE SEGURIDAD PÚBLICA Y TRÁNSITO MUNICIPAL





AYUNTAMIENTO DE SOLIDARIDAD
DIRECCIÓN DE INTELIGENCIA
SECRETARÍA DE SEGURIDAD PÚBLICA
Y TRÁNSITO MUNICIPAL
PLAYA DEL CARMEN, QUINTANA ROO
2021 - 2024

AYUNTAMIENTO DE SOLIDARIDAD
SECRETARÍA DE SEGURIDAD PÚBLICA
Y TRÁNSITO MUNICIPAL
PLAYA DEL CARMEN, QUINTANA ROO
2021 - 2024


AYUNTAMIENTO DE SOLIDARIDAD
DIRECCIÓN DE PLANEACIÓN Y ADMINISTRACIÓN
SECRETARÍA DE SEGURIDAD PÚBLICA Y TRÁNSITO MUNICIPAL
PLAYA DEL CARMEN, QUINTANA ROO
PERIODO: SEPTIEMBRE Y OCTUBRE 2023

1.1 UNIDAD RESPONSABLE:	SECRETARÍA DE SEGURIDAD PÚBLICA Y TRÁNSITO MUNICIPAL	1.3 TRIMESTRE A REPORTAR:	SEGUNDO
1.2 UNIDAD ADMINISTRATIVA:	DIRECCIÓN DE PLANEACIÓN Y ADMINISTRACIÓN	1.4 FECHA ELABORACIÓN:	
1.5.1 EJE DE DESARROLLO PMD:	EJE_1_SEGURIDAD_Y_CALIDAD_DE_VIDA_PARA_LA_POBLACION	1.6.1 EJE DE DESARROLLO PED:	2. GOBERNABILIDAD, SEGURIDAD Y ESTADO DE DERECHO
1.5.2 PROGRAMA (POLÍTICA DE ACCIÓN) PMD:	I_SEGURIDAD_PÚBLICA_Y_JUSTICIA_CÍVICA	1.6.2 PROGRAMA DE DESARROLLO PED:	PROGRAMA 6. GOBERNABILIDAD
1.5.3 LÍNEA DE ACCIÓN PMD:	2. FORTALECER LA FUERZA POLICIAL EN NÚMERO DE EFECTIVOS, A EFECTO DE AVANZAR HACIA EL CUMPLIMIENTO DE LOS ESTÁNDARES ESTABLECIDOS POR LA ONU.		
2.1 DENOMINACIÓN DEL PP:	SEGURIDAD, CULTURA DE PAZ Y PREVENCIÓN DEL DELITO PARA CRECER EN SOLIDARIDAD		
2.2 CLAVE DEL PP:	PP11	2.3 NIVEL MIR:	COMPONENTE <small>NÚMERO DE COMPONENTE O ACTIVIDAD</small> 8
2.4 RESUMEN NARRATIVO:	GESTIONES ADMINISTRATIVAS PARA EL FUNCIONAMIENTO DE LA SECRETARÍA DE SEGURIDAD PÚBLICA		
3.1 NOMBRE DEL INDICADOR:	PORCENTAJE DE GESTIONES ADMINISTRATIVAS REALIZADAS	3.4 TIPO:	GESTIÓN
3.2 DEFINICIÓN DEL INDICADOR:	ESTE INDICADOR MIDE LAS GESTIONES ADMINISTRATIVAS QUE SE REALIZAN PARA ATENDER LOS REQUERIMIENTOS DE SUMINISTROS Y SERVICIOS SOLICITADAS POR LAS DISTINTAS ÁREAS DE LA SECRETARÍA DE SEGURIDAD PÚBLICA Y TRÁNSITO MUNICIPAL.	3.5 DIMENSIÓN:	EFICACIA
		3.6 SENTIDO:	REGULAR
3.3 FÓRMULA:	NÚMERO DE GESTIONES ADMINISTRATIVAS REALIZADAS/NÚMERO DE GESTIONES ADMINISTRATIVAS PROGRAMADAS*100	3.7 FRECUENCIA DE MEDICIÓN:	TRIMESTRAL
		3.8 UNIDAD DE MEDIDA DEL INDICADOR:	PORCENTAJE
3.9 MEDIOS DE VERIFICACIÓN:	REPORTE MENSUAL DE ACTIVIDADES REALIZADAS RESGUARDADAS EN LA DIRECCIÓN DE PLANEACIÓN Y ADMINISTRACIÓN		
3.10 LÍNEA BASE		3.11 META 2022	3.12 CÁLCULO PARA EL INDICADOR
VALOR	AÑO BASE	VALOR	VARIACIÓN RESPECTO META PROG.
100	2021	100	ACEPTABLE <small>Hasta +/- 10</small> RIESGO <small>Hasta +/- 15</small> CRÍTICO <small>Más de +/- 15</small>
3.13 CRITERIO DE SEMAFORIZACIÓN			
METAS TRIMESTRALES		1ER TRIMESTRE	2DO TRIMESTRE
4.1 INDICADOR	PORCENTAJE DE GESTIONES ADMINISTRATIVAS REALIZADAS	25.46	25.01
4.2 VARIABLE 1	NÚMERO DE GESTIONES ADMINISTRATIVAS REALIZADAS	19930.00	19580.00
4.3 VARIABLE 2	NÚMERO DE GESTIONES ADMINISTRATIVAS PROGRAMADAS	78290.00	78290.00
METAS TRIMESTRALES		3ER TRIMESTRE	4TO TRIMESTRE
5.1 INDICADOR	PORCENTAJE DE GESTIONES ADMINISTRATIVAS REALIZADAS	28.45	28.34
5.2 VARIABLE 1	NÚMERO DE GESTIONES ADMINISTRATIVAS REALIZADAS	22272.00	22188.00
5.3 VARIABLE 2	NÚMERO DE GESTIONES ADMINISTRATIVAS PROGRAMADAS	78290.00	78290.00
5.4 JUSTIFICACIONES:	LA META ANUAL PROGRAMADA ES DE 100% LO QUE EQUIVALE A 78290 GESTIONES, EN ESTE TRIMESTRE SE PROGRAMARON UN TOTAL DE 19580 GESTIONES Y SE REALIZARON 22188, EQUIVALENTE A UN 28.34%, ES DECIR, REBASANDO LA META EN UN 3.33 % DE LO PROGRAMADO, DEBIDO AL INCREMENTO DE REQUERIMIENTOS EN SUMINISTROS Y SERVICIOS DE LAS ÁREAS PARA CUMPLIR OPORTUNAMENTE CON SUS ACTIVIDADES		
6.1 NOMBRE DEL RESPONSABLE:	LIC. JOSÉ ABEL RAMOS VELÁZQUEZ	6.2 TELÉFONO:	9848043183
6.3 CARGO Y ÁREA:	POLICIA DIRECCIÓN DE PLANEACIÓN Y ADMINISTRACIÓN	6.4 CORREO ELECTRÓNICO:	abelramosdif@gmail.com


CRONOTE. C. ROSA MARÍA REYES VARGAS
 DIRECTORA DE PLANEACIÓN Y ADMINISTRACIÓN


H. AYUNTAMIENTO DE SOLIDARIDAD
DIRECCIÓN DE PLANEACIÓN Y ADMINISTRACIÓN
SECRETARÍA DE SEGURIDAD PÚBLICA Y TRÁNSITO MUNICIPAL
PLAYA DEL CARMEN, QUINTANA ROO
2021 - 2024


ALBERTO TRESNARI GONZÁLEZ
SECRETARÍA DE SEGURIDAD PÚBLICA Y TRÁNSITO MUNICIPAL
AYUNTAMIENTO DE SOLIDARIDAD
SECRETARÍA DE SEGURIDAD PÚBLICA Y TRÁNSITO MUNICIPAL
PLAYA DEL CARMEN, QUINTANA ROO
2021 - 2024

H. AYUNTAMIENTO DE SOLIDARIDAD
DIRECCIÓN DE PLANEACIÓN Y ADMINISTRACIÓN
SECRETARÍA DE SEGURIDAD PÚBLICA Y TRÁNSITO MUNICIPAL
PLAYA DEL CARMEN, QUINTANA ROO
2021 - 2024

1.1 UNIDAD RESPONSABLE:	SECRETARÍA DE SEGURIDAD PÚBLICA Y TRÁNSITO MUNICIPAL	1.3 TRIMESTRE A REPORTAR:	SEGUNDO
1.2 UNIDAD ADMINISTRATIVA:	DIRECCIÓN DE PLANEACIÓN Y ADMINISTRACIÓN	1.4 FECHA ELABORACION:	01/07/2022

1.5.1 EJE DE DESARROLLO PMD:	EJE_1_SEGURIDAD_Y_CALIDAD_DE_VIDA_PARA_LA_POBLACION	1.6.1 EJE DE DESARROLLO PED:	2. GOBERNABILIDAD, SEGURIDAD Y ESTADO DE DERECHO
1.5.2 PROGRAMA (POLÍTICA DE ACCIÓN) PMD:	1_SEGURIDAD_PÚBLICA_Y JUSTICIA_CÍVICA	1.6.2 PROGRAMA DE DESARROLLO PED:	PROGRAMA 6. GOBERNABILIDAD
1.5.3 LÍNEA DE ACCIÓN PMD:	2. FORTALECER LA FUERZA POLICIAL EN NÚMERO DE EFECTIVOS, A EFECTO DE AVANZAR HACIA EL CUMPLIMIENTO DE LOS ESTÁNDARES ESTABLECIDOS POR LA ONU.		

2.1 DENOMINACIÓN DEL PP:	SEGURIDAD, CULTURA DE PAZ Y PREVENCIÓN DEL DELITO PARA CRECER EN SOLIDARIDAD				
2.2 CLAVE DEL PP:	PP11	2.3 NIVEL MIR:	ACTIVIDAD	NÚMERO DE COMPONENTE O ACTIVIDAD	8.1
2.4 RESUMEN NARRATIVO:	GESTIONES PARA EL SUMINISTRO DE COMBUSTIBLE A UNIDADES OFICIALES				


3.1 NOMBRE DEL INDICADOR:	PORCENTAJE DE GESTIÓN PARA EL SUMINISTRO DE COMBUSTIBLE A UNIDADES OFICIALES REALIZADAS	3.4 TIPO:	GESTIÓN						
3.2 DEFINICIÓN DEL INDICADOR:	ESTE INDICADOR MIDE LAS GESTIONES ADMINISTRATIVAS QUE SE REALIZAN PARA ATENDER LOS REQUERIMIENTOS DE COMBUSTIBLE SOLICITADAS POR LAS DISTINTAS ÁREAS DE LA SECRETARÍA DE SEGURIDAD PÚBLICA Y TRÁNSITO MUNICIPAL	3.5 DIMENSIÓN:	EFICACIA						
3.3 FÓRMULA:	NÚMERO DE GESTIONES PARA SUMINISTRO DE COMBUSTIBLE REALIZADAS/NÚMERO DE GESTIONES PARA SUMINISTRO DE COMBUSTIBLE PROGRAMADAS*100	3.6 SENTIDO:	ASCENDENTE						
3.9 MEDIOS DE VERIFICACIÓN:	LISTADO DE DESPACHO SEMANAL, BITÁCORA DE COMBUSTIBLES Y TIQUETS DE RECARGAS RESGUARDADAS EN LA DIRECCIÓN DE PLANEACIÓN Y ADMINISTRACIÓN	3.7 FRECUENCIA DE MEDICIÓN:	TRIMESTRAL						
3.8 UNIDAD DE MEDIDA DEL INDICADOR:	PORCENTAJE								
3.10 LÍNEA BASE	3.11 META 2022	3.12 CÁLCULO PARA EL INDICADOR	3.13 CRITERIO DE SEMAFORIZACIÓN						
VALOR	AÑO BASE	VALOR	VARIACIÓN RESPECTO META PROG.						
0	2021	100	<table border="1"> <tr> <td>ACEPTABLE</td> <td>RIESGO</td> <td>CRÍTICO</td> </tr> <tr> <td>Hasta +/- 10</td> <td>Hasta +/- 15</td> <td>Más de +/- 15</td> </tr> </table>	ACEPTABLE	RIESGO	CRÍTICO	Hasta +/- 10	Hasta +/- 15	Más de +/- 15
ACEPTABLE	RIESGO	CRÍTICO							
Hasta +/- 10	Hasta +/- 15	Más de +/- 15							
PORCENTAJE									

METAS TRIMESTRALES		1ER TRIMESTRE	2DO TRIMESTRE	3ER TRIMESTRE	4TO TRIMESTRE	PROGRAMADO ANUAL	UNIDAD DE MEDIDA
4.1 INDICADOR	PORCENTAJE DE GESTIÓN PARA EL SUMINISTRO DE COMBUSTIBLE A UNIDADES OFICIALES REALIZADAS	25.00	26.00	24.00	25.00	100.00	PORCENTAJE
4.2 VARIABLE 1	NÚMERO DE GESTIONES PARA SUMINISTRO DE COMBUSTIBLE REALIZADAS	12500.00	13000.00	12000.00	12500.00	50000.00	GESTIONES
4.3 VARIABLE 2	NÚMERO DE GESTIONES PARA SUMINISTRO DE COMBUSTIBLE PROGRAMADAS	50000.00	50000.00	50000.00	50000.00	50000.00	GESTIONES


METAS TRIMESTRALES		1ER TRIMESTRE	2DO TRIMESTRE	3ER TRIMESTRE	4TO TRIMESTRE	AVANCE ACUMULADO	SEMAFORO TRIMESTRAL
5.1 INDICADOR	PORCENTAJE DE GESTIÓN PARA EL SUMINISTRO DE COMBUSTIBLE A UNIDADES OFICIALES REALIZADAS	27.68	29.09	-	-	56.77	
5.2 VARIABLE 1	NÚMERO DE GESTIONES PARA SUMINISTRO DE COMBUSTIBLE REALIZADAS	13841.00	14544.00	-	-	28385.00	SEMAFORO ANUAL
5.3 VARIABLE 2	NÚMERO DE GESTIONES PARA SUMINISTRO DE COMBUSTIBLE PROGRAMADAS	50000.00	50000.00	-	-	50000.00	

5.4 JUSTIFICACIONES: LA META ANUAL PROGRAMADA ES DE 100% LO QUE EQUIVALE A 50000 GESTIONES, EN ESTE TRIMESTRE SE PROGRAMARON UN TOTAL DE 13000 GESTIONES Y SE REALIZARON 14544, LOGRANDO ALCANZAR LA META PROPUESTA, INCLUSO REBASANDOLA, DEBIDO PRINCIPALMENTE AL INCREMENTO DE LOS OPERATIVOS QUE SE REALIZAN EN LA CIUDAD.


6.1 NOMBRE DEL RESPONSABLE:	JAIRO ARTURO CUEVAS CALIX	6.2 TELÉFONO:	9997063596
6.3 CARGO Y ÁREA:	POLICÍA TERCERO DIRECCIÓN DE PLANEACIÓN Y ADMINISTRACIÓN	6.4 CORREO ELECTRÓNICO:	arturo_02_07@hotmail.com




IRMA C.P. ROSA MARÍA REYES VARGAS
DIRECCIÓN DE PLANEACIÓN Y ADMINISTRACIÓN



H. AYUNTAMIENTO DE SOLIDARIDAD
DIRECCIÓN DE PLANEACIÓN Y ADMINISTRACIÓN
SECRETARÍA DE SEGURIDAD PÚBLICA
Y TRÁNSITO MUNICIPAL
PLAYA DEL CARMEN, QUINTANA ROO
2021 - 2024



LIC. RAÚL ALBERTO TASSINARI GONZÁLEZ
SECRETARÍA DE SEGURIDAD PÚBLICA Y TRÁNSITO MUNICIPAL
H. AYUNTAMIENTO DE SOLIDARIDAD
SECRETARÍA DE SEGURIDAD PÚBLICA
Y TRÁNSITO MUNICIPAL
PLAYA DEL CARMEN, QUINTANA ROO
2021 - 2024



1.1 UNIDAD RESPONSABLE:		SECRETARÍA DE SEGURIDAD PÚBLICA Y TRÁNSITO MUNICIPAL		1.3 TRIMESTRE A REPORTAR:	SEGUNDO	
1.2 UNIDAD ADMINISTRATIVA:		DIRECCIÓN DE PLANEACIÓN Y ADMINISTRACIÓN		1.4 FECHA ELABORACIÓN:	01/07/2022	
1.5.1 EJE DE DESARROLLO PMD:	EJE_1_SEGURIDAD_Y_CALIDAD_DE_VIDA_PARA_LA_POBLACION	1.6.1 EJE DE DESARROLLO PED:	2. GOBERNABILIDAD, SEGURIDAD Y ESTADO DE DERECHO			
1.5.2 PROGRAMA (POLÍTICA DE ACCIÓN) PMD:	I_SEGURIDAD_PÚBLICA_Y JUSTICIA_CÍVICA	1.6.2 PROGRAMA DE DESARROLLO PED:	PROGRAMA 6. GOBERNABILIDAD			
1.5.3 LÍNEA DE ACCIÓN PMD:	2. FORTALECER LA FUERZA POLICIAL EN NÚMERO DE EFECTIVOS, A EFECTO DE AVANZAR HACIA EL CUMPLIMIENTO DE LOS ESTÁNDARES ESTABLECIDOS POR LA ONU.					
2.1 DENOMINACIÓN DEL PP:	SEGURIDAD, CULTURA DE PAZ Y PREVENCIÓN DEL DELITO PARA CRECER EN SOLIDARIDAD					
2.2 CLAVE DEL PP:	PP11	2.3 NIVEL MIR:	ACTIVIDAD	NÚMERO DE COMPONENTE O ACTIVIDAD:	8.2	
2.4 RESUMEN NARRATIVO:	GESTIONES DE DICTAMENES MÉDICOS A DETENIDOS					
3.1 NOMBRE DEL INDICADOR:	GESTIONES ADMINISTRATIVAS DE DICTAMENES MÉDICOS A DETENIDOS REALIZADAS	3.4 TIPO:	GESTIÓN			
3.2 DEFINICIÓN DEL INDICADOR:	ESTE INDICADOR MIDE LAS GESTIONES ADMINISTRATIVAS QUE SE REALIZAN PARA LA REALIZACIÓN DE DICTAMENES MÉDICOS A DETENIDOS	3.5 DIMENSIÓN:	EFICACIA			
		3.6 SENTIDO:	ASCENDENTE			
3.3 FÓRMULA:	NÚMERO DE GESTIONES DE DICTAMENES MÉDICOS REALIZADAS/NÚMERO DE GESTIONES DE DICTAMENES MÉDICOS PROGRAMADAS *100	3.7 FRECUENCIA DE MEDICIÓN:	TRIMESTRAL			
		3.8 UNIDAD DE MEDIDA DEL INDICADOR:	PORCENTAJE			
3.9 MEDIOS DE VERIFICACIÓN:	REPORTE MENSUAL DE ACTIVIDADES REALIZADAS RESGUARDADAS EN LA DIRECCIÓN DE PLANEACIÓN Y ADMINISTRACIÓN					
3.10 LÍNEA BASE		3.11 META 2022		3.12 CRITERIO DE SEMAFORIZACIÓN		
VALOR	AÑO BASE	VALOR	3.12 CÁLCULO PARA EL INDICADOR	VARIACIÓN RESPECTO META PROG.	ACEPTABLE Hasta +/-	
0	2021	100	PORCENTAJE		Hasta +/-	
					10	
					15	
					15	
3.13 CRITERIO DE SEMAFORIZACIÓN						
VALORES PROGRAMADOS						
METAS TRIMESTRALES		1ER TRIMESTRE	2DO TRIMESTRE	3ER TRIMESTRE	4TO TRIMESTRE	PROGRAMADO ANUAL
4.1 INDICADOR	GESTIONES ADMINISTRATIVAS DE DICTAMENES MÉDICOS A DETENIDOS REALIZADAS	27.10	22.58	20.65	29.68	100.00
4.2 VARIABLE 1	NÚMERO DE GESTIONES DE DICTAMENES MÉDICOS REALIZADAS	4200.00	3500.00	3200.00	4600.00	15500.00
4.3 VARIABLE 2	NÚMERO DE GESTIONES DE DICTAMENES MÉDICOS PROGRAMADAS	15500.00	15500.00	15500.00	15500.00	15500.00
AVANCE DEL INDICADOR						
METAS TRIMESTRALES		1ER TRIMESTRE	2DO TRIMESTRE	3ER TRIMESTRE	4TO TRIMESTRE	AVANCE ACUMULADO
5.1 INDICADOR	GESTIONES ADMINISTRATIVAS DE DICTAMENES MÉDICOS A DETENIDOS REALIZADAS	33.75	31.09	-	-	64.84
5.2 VARIABLE 1	NÚMERO DE GESTIONES DE DICTAMENES MÉDICOS REALIZADAS	5231.00	4819.00	-	-	10050.00
5.3 VARIABLE 2	NÚMERO DE GESTIONES DE DICTAMENES MÉDICOS PROGRAMADAS	15500.00	15500.00	-	-	15500.00
5.4 JUSTIFICACIONES:	LA META ANUAL PROGRAMADA ES DE 100% LO QUE EQUIVALE A 15500 GESTIONES, EN ESTE TRIMESTRE SE PROGRAMARON UN TOTAL DE 3500 GESTIONES Y SE REALIZARON 4819, LOGRANDO UN POCO MAS DE LA META PROPUESTA, DEBIDO AL INCREMENTO EN EL NÚMERO DE OPERATIVOS LO QUE CONLLEVA UN INCREMENTO DE DETENIDOS POR FALTAS ADMINISTRATIVAS					
6.1 NOMBRE DEL RESPONSABLE:	MARCO ANTONIO CHARNICHART SÁNCHEZ	6.2 TELÉFONO:	9841841297			
6.3 CARGO Y ÁREA:	POLICÍA TERCERO DIRECCIÓN DE PLANEACIÓN Y ADMINISTRACIÓN	6.4 CORREO ELECTRÓNICO:	atemibanzais@gmail.com			

[Firma]
 CMDE/ C.P. ROSA MARÍA HEYES VARGAS
 DIRECTORA DE PLANEACIÓN Y ADMINISTRACIÓN

H. AYUNTAMIENTO DE SOLIDARIDAD
 DIRECCIÓN DE PLANEACIÓN Y ADMINISTRACIÓN
 SECRETARÍA DE SEGURIDAD PÚBLICA Y TRÁNSITO MUNICIPAL
 PLAYA DEL CARMEN, QUINTANA ROO
 2621 - 2624

[Firma]
 H. AYUNTAMIENTO DE SOLIDARIDAD
 SECRETARÍA DE SEGURIDAD PÚBLICA Y TRÁNSITO MUNICIPAL
 PLAYA DEL CARMEN, QUINTANA ROO
 2021 - 2024


H. AYUNTAMIENTO DE SOLIDARIDAD
DIRECCIÓN DE PLANEACIÓN Y ADMINISTRACIÓN
SECRETARÍA DE SEGURIDAD PÚBLICA Y TRÁNSITO MUNICIPAL
PLAYA DEL CARMEN, QUINTANA ROO
2021 - 2024

1.1 UNIDAD RESPONSABLE:	SECRETARÍA DE SEGURIDAD PÚBLICA Y TRÁNSITO MUNICIPAL	1.3 TRIMESTRE A REPORTAR:	SEGUNDO
1.2 UNIDAD ADMINISTRATIVA:	DIRECCIÓN DE PLANEACIÓN Y ADMINISTRACIÓN	1.4 FECHA ELABORACION:	01/07/2022

1.5.1 EJE DE DESARROLLO PMD:	EJE 1. SEGURIDAD Y CALIDAD DE VIDA PARA LA POBLACIÓN	1.6.1 EJE DE DESARROLLO PED:	2. GOBERNABILIDAD, SEGURIDAD Y ESTADO DE DERECHO
1.5.2 PROGRAMA (POLÍTICA DE ACCIÓN) PMD:	I. SEGURIDAD PÚBLICA Y JUSTICIA CÍVICA	1.6.2 PROGRAMA DE DESARROLLO PED:	PROGRAMA 6. GOBERNABILIDAD
1.5.3 LÍNEA DE ACCIÓN PMD:	2. FORTALECER LA FUERZA POLICIAL EN NÚMERO DE EFECTIVOS, A EFECTO DE AVANZAR HACIA EL CUMPLIMIENTO DE LOS ESTÁNDARES ESTABLECIDOS POR LA ONU.		

2.1 DENOMINACIÓN DEL PP:	SEGURIDAD, CULTURA DE PAZ Y PREVENCIÓN DEL DELITO PARA CRECER EN SOLIDARIDAD				
2.2 CLAVE DEL PP:	PP11	2.3 NIVEL MIR:	ACTIVIDAD	NÚMERO DE COMPONENTE O ACTIVIDAD:	8.3
2.4 RESUMEN NARRATIVO:	GESTIONES DE REQUERIMIENTOS DE SUMINISTROS DE LAS UNIDADES ADMINISTRATIVAS				

3.1 NOMBRE DEL INDICADOR:	PORCENTAJE DE SOLICITUDES ATENDIDAS DE LAS UNIDADES ADMINISTRATIVAS REALIZADAS	3.4 TIPO:	GESTIÓN
3.2 DEFINICIÓN DEL INDICADOR:	ESTE INDICADOR MIDE LAS GESTIONES ADMINISTRATIVAS QUE SE REALIZAN PARA ATENDER LOS REQUERIMIENTOS DE SUMINISTROS SOLICITADAS POR LAS DISTINTAS ÁREAS DE LA SECRETARÍA DE SEGURIDAD PÚBLICA Y TRÁNSITO MUNICIPAL.	3.5 DIMENSIÓN:	EFICACIA
3.3 FÓRMULA:	NÚMERO DE SOLICITUDES ATENDIDAS/NÚMERO DE SOLICITUDES RECIBIDAS*100	3.6 SENTIDO:	REGULAR
		3.7 FRECUENCIA DE MEDICIÓN:	TRIMESTRAL
3.8 UNIDAD DE MEDIDA DEL INDICADOR:	PORCENTAJE		
3.9 MEDIOS DE VERIFICACIÓN:	ARCHIVO FÍSICO DE SOLICITUDES POR DIRECCIÓN, RESGUARDADAS EN LA DIRECCIÓN DE PLANEACIÓN Y ADMINISTRACIÓN		





3.10 LÍNEA BASE	3.11 META 2022	3.12 CÁLCULO PARA EL INDICADOR	3.13 CRITERIO DE SEMAFORIZACIÓN			
VALOR	AÑO BASE	VALOR	VARIACIÓN RESPECTO META PROG.	ACEPTABLE Hasta +/-	RIESGO Hasta +/-	CRÍTICO Más de +/-
100	2021	100	PORCENTAJE	10	15	15

METAS TRIMESTRALES		1ER TRIMESTRE	2DO TRIMESTRE	3ER TRIMESTRE	4TO TRIMESTRE	PROGRAMADO ANUAL	UNIDAD DE MEDIDA
4.1 INDICADOR	PORCENTAJE DE SOLICITUDES ATENDIDAS DE LAS UNIDADES ADMINISTRATIVAS REALIZADAS	25.24	23.79	24.27	26.70	100.00	PORCENTAJE
4.2 VARIABLE 1	NÚMERO DE SOLICITUDES ATENDIDAS	2600.00	2450.00	2500.00	2750.00	10300.00	SOLICITUDES
4.3 VARIABLE 2	NÚMERO DE SOLICITUDES RECIBIDAS	10300.00	10300.00	10300.00	10300.00	10300.00	SOLICITUDES

METAS TRIMESTRALES		1ER TRIMESTRE	2DO TRIMESTRE	3ER TRIMESTRE	4TO TRIMESTRE	AVANCE ACUMULADO	SEMAFORO TRIMESTRAL
5.1 INDICADOR	PORCENTAJE DE SOLICITUDES ATENDIDAS DE LAS UNIDADES ADMINISTRATIVAS REALIZADAS	24.95	21.58	-	-	46.53	AMARILLO
5.2 VARIABLE 1	NÚMERO DE SOLICITUDES ATENDIDAS	2570.00	2223.00	-	-	4793.00	SEMAFORO ANUAL
5.3 VARIABLE 2	NÚMERO DE SOLICITUDES RECIBIDAS	10300.00	10300.00	-	-	10300.00	VERDE

5.4 JUSTIFICACIONES: LA META ANUAL PROGRAMADA ES DE 100% LO QUE EQUIVALE A 10300 GESTIONES, EN ESTE TRIMESTRE SE PROGRAMARON UN TOTAL DE 2450 GESTIONES Y SE REALIZARON 2223, EQUIVALENTE A UN 21.58%, NO SE LO GRÓ ALCANZAR LA META QUEDANDO ABAJO POR UN 2.21%, DEBIDO PRINCIPALMENTE AL CAMBIO DE PROVEEDOR DE ALIMENTOS CUYO DOMICILIO SE ENCUENTRA FUERA DE LAS INSTALACIONES DE SEGURIDAD PÚBLICA Y ALGUNAS ÁREAS NO SOLICITAN SUS ALIMENTOS

6.1 NOMBRE DEL RESPONSABLE:	SANDRA MARÍA UCAN DZIB	6.2 TELÉFONO:	9841056827
6.3 CARGO Y ÁREA:	POLICÍA TERCERO DIRECCIÓN DE PLANEACIÓN Y ADMINISTRACIÓN	6.4 CORREO ELECTRÓNICO:	sandra.ucan95@gmail.com

H. AYUNTAMIENTO DE SOLIDARIDAD
DIRECCIÓN DE PLANEACIÓN Y ADMINISTRACIÓN
SECRETARÍA DE SEGURIDAD PÚBLICA Y TRÁNSITO MUNICIPAL
PLAYA DEL CARMEN, QUINTANA ROO
2021 - 2024

H. AYUNTAMIENTO DE SOLIDARIDAD
SECRETARÍA DE SEGURIDAD PÚBLICA Y TRÁNSITO MUNICIPAL
PLAYA DEL CARMEN, QUINTANA ROO
2021 - 2024

H. AYUNTAMIENTO DE SOLIDARIDAD
DIRECCIÓN DE PLANEACIÓN Y ADMINISTRACIÓN
SECRETARÍA DE SEGURIDAD PÚBLICA Y TRÁNSITO MUNICIPAL
PLAYA DEL CARMEN, QUINTANA ROO
2021 - 2024

1.1 UNIDAD RESPONSABLE:	SECRETARÍA DE SEGURIDAD PÚBLICA Y TRÁNSITO MUNICIPAL	1.3 TRIMESTRE A REPORTAR:	SEGUNDO
1.2 UNIDAD ADMINISTRATIVA:	DIRECCIÓN DE PLANEACIÓN Y ADMINISTRACIÓN	1.4 FECHA ELABORACION:	01/07/2022

1.5.1 EJE DE DESARROLLO PMD:	EJE_1_SEGURIDAD_Y_CALIDAD_DE_VIDA_PARA_LA_POBLACION	1.6.1 EJE DE DESARROLLO PED:	2. GOBERNABILIDAD, SEGURIDAD Y ESTADO DE DERECHO
1.5.2 PROGRAMA (POLÍTICA DE ACCIÓN) PMD:	I_SEGURIDAD_PÚBLICA_Y_JUSTICIA_CÍVICA	1.6.2 PROGRAMA DE DESARROLLO PED:	PROGRAMA 6. GOBERNABILIDAD
1.5.3 LÍNEA DE ACCIÓN PMD:	2. FORTALECER LA FUERZA POLICIAL EN NÚMERO DE EFECTIVOS, A EFECTO DE AVANZAR HACIA EL CUMPLIMIENTO DE LOS ESTÁNDARES ESTABLECIDOS POR LA ONU.		

2.1 DENOMINACIÓN DEL PP:	SEGURIDAD, CULTURA DE PAZ Y PREVENCIÓN DEL DELITO PARA CRECER EN SOLIDARIDAD			
2.2 CLAVE DEL PP:	PP11	2.3 NIVEL MIR:	ACTIVIDAD	NÚMERO DE COMPONENTE O ACTIVIDAD: 8.4
2.4 RESÚMEN NARRATIVO:	GESTIONES DE TRÁMITES DE LOS REQUERIMIENTOS DE SERVICIOS DE LAS UNIDADES ADMINISTRATIVAS			

3.1 NOMBRE DEL INDICADOR:	PORCENTAJE DE SOLICITUDES ATENDIDAS DE LAS UNIDADES ADMINISTRATIVAS REALIZADAS	3.4 TIPO:	GESTIÓN
3.2 DEFINICIÓN DEL INDICADOR:	ESTE INDICADOR MIDE LAS GESTIONES ADMINISTRATIVAS QUE SE REALIZAN PARA ATENDER LOS REQUERIMIENTOS DE SERVICIOS SOLICITADAS POR LAS DISTINTAS ÁREAS DE LA SECRETARÍA DE SEGURIDAD PÚBLICA Y TRÁNSITO MUNICIPAL	3.5 DIMENSIÓN:	EFICACIA
		3.6 SENTIDO:	REGULAR
3.3 FÓRMULA:	NÚMERO DE SOLICITUDES ATENDIDAS/NÚMERO DE SOLICITUDES GESTIONADAS*100	3.7 FRECUENCIA DE MEDICIÓN:	TRIMESTRAL
		3.8 UNIDAD DE MEDIDA DEL INDICADOR:	PORCENTAJE


3.9 MEDIOS DE VERIFICACIÓN:	ARCHIVO FÍSICO DE SOLICITUDES POR DIRECCIÓN, RESGUARDADAS EN LA DIRECCIÓN DE PLANEACIÓN Y ADMINISTRACIÓN			
3.10 LÍNEA BASE	3.11 META 2022	3.12 CÁLCULO PARA EL INDICADOR		
VALOR	VALOR	VARIACIÓN RESPECTO META PROG.		
100	100	PORCENTAJE		


METAS TRIMESTRALES		1ER TRIMESTRE	2DO TRIMESTRE	3ER TRIMESTRE	4TO TRIMESTRE	PROGRAMADO ANUAL	UNIDAD DE MEDIDA
4.1 INDICADOR	PORCENTAJE DE SOLICITUDES ATENDIDAS DE LAS UNIDADES ADMINISTRATIVAS REALIZADAS	23.33	26.67	28.33	21.67	100.00	PORCENTAJE
4.2 VARIABLE 1	NÚMERO DE SOLICITUDES ATENDIDAS	70.00	80.00	85.00	65.00	300.00	SOLICITUDES
4.3 VARIABLE 2	NÚMERO DE SOLICITUDES GESTIONADAS	300.00	300.00	300.00	300.00	300.00	SOLICITUDES



METAS TRIMESTRALES		1ER TRIMESTRE	2DO TRIMESTRE	3ER TRIMESTRE	4TO TRIMESTRE	AVANCE ACUMULADO	SEMAFORO TRIMESTRAL
5.1 INDICADOR	PORCENTAJE DE SOLICITUDES ATENDIDAS DE LAS UNIDADES ADMINISTRATIVAS REALIZADAS	21.67	27.33	-	-	49.00	VERDE
5.2 VARIABLE 1	NÚMERO DE SOLICITUDES ATENDIDAS	65.00	82.00	-	-	147.00	SEMAFORO ANUAL
5.3 VARIABLE 2	NÚMERO DE SOLICITUDES GESTIONADAS	300.00	300.00	-	-	300.00	VERDE

5.4 JUSTIFICACIONES: LA META ANUAL PROGRAMADA ES DE 100% LO QUE EQUIVALE A 300 GESTIONES, EN ESTE TRIMESTRE SE PROGRAMARON UN TOTAL DE 80 GESTIONES Y SE REALIZARON 82, EQUIVALENTE A UN 27.33%, LOGRANDO ALCANZAR LA META PROPUESTA INCLUSO EN UN 0.66% POR ENCIMA DE LA MISMA

6.1 NOMBRE DEL RESPONSABLE:	SANDRA MARÍA UCAN DZIB	6.2 TELÉFONO:	9841056827
6.3 CARGO Y ÁREA:	POLICÍA TERCERO DIRECCIÓN DE PLANEACIÓN Y ADMINISTRACIÓN	6.4 CORREO ELECTRÓNICO:	sandra.ucan95@gmail.com


 LIC. ROSA MARÍA REYES VARGAS
 DIRECTORA DE PLANEACIÓN Y ADMINISTRACIÓN


H. AYUNTAMIENTO DE SOLIDARIDAD
DIRECCIÓN DE PLANEACIÓN Y ADMINISTRACIÓN
SECRETARÍA DE SEGURIDAD PÚBLICA
Y TRÁNSITO MUNICIPAL
PLAYA DEL CARMEN, QUINTANA ROO
2021 - 2024



H. AYUNTAMIENTO DE SOLIDARIDAD
SECRETARÍA DE SEGURIDAD PÚBLICA
Y TRÁNSITO MUNICIPAL
PLAYA DEL CARMEN, QUINTANA ROO
2021 - 2024


AYUNTAMIENTO DE SOLIDARIDAD
DIRECCIÓN DE PLANEACIÓN Y ADMINISTRACIÓN
SECRETARÍA DE SEGURIDAD PÚBLICA Y TRÁNSITO MUNICIPAL
PLAYA DEL CARMEN, QUINTANA ROO
2021 - 2024

1.1 UNIDAD RESPONSABLE:	SECRETARÍA DE SEGURIDAD PÚBLICA Y TRÁNSITO MUNICIPAL	1.3 TRIMESTRE A REPORTAR:	SEGUNDO
1.2 UNIDAD ADMINISTRATIVA:	DIRECCIÓN DE PLANEACIÓN Y ADMINISTRACIÓN	1.4 FECHA ELABORACION:	01/07/2022

1.5.1 EJE DE DESARROLLO PMD:	EJE 3 SEGURIDAD Y CALIDAD DE VIDA PARA LA POBLACIÓN	1.6.1 EJE DE DESARROLLO PED:	2. GOBERNABILIDAD, SEGURIDAD Y ESTADO DE DERECHO
1.5.2 PROGRAMA (POLÍTICA DE ACCIÓN) PMD:	1. SEGURIDAD PÚBLICA Y JUSTICIA CÍVICA	1.6.2 PROGRAMA DE DESARROLLO PED:	PROGRAMA 6. GOBERNABILIDAD
1.5.3 LINEA DE ACCIÓN PMD:	2. FORTALECER LA FUERZA POLICIAL EN NÚMERO DE EFECTIVOS, A EFECTO DE AVANZAR HACIA EL CUMPLIMIENTO DE LOS ESTÁNDARES ESTABLECIDOS POR LA ONU.		

2.1 DENOMINACIÓN DEL PP:	SEGURIDAD, CULTURA DE PAZ Y PREVENCIÓN DEL DELITO PARA CRECER EN SOLIDARIDAD				
2.2 CLAVE DEL PP:	PP11	2.3 NIVEL MIR:	ACTIVIDAD	NÚMERO DE COMPONENTE O ACTIVIDAD:	8.5
2.4 RESUMEN NARRATIVO:	GESTIONES ADMINISTRATIVAS ANTE LA DIRECCIÓN DE RECURSOS HUMANOS				

3.1 NOMBRE DEL INDICADOR:	PORCENTAJE DE GESTIONES ADMINISTRATIVAS ANTE LA DIRECCIÓN DE RECURSOS HUMANOS REALIZADAS	3.4 TIPO:	GESTIÓN
3.2 DEFINICIÓN DEL INDICADOR:	ESTE INDICADOR MIDE LAS GESTIONES ADMINISTRATIVAS QUE SE REALIZAN ANTE LA DIRECCIÓN DE RECURSOS HUMANOS POR LOS MOVIMIENTOS DEL PERSONAL ADSCRITO A LA SECRETARÍA DE SEGURIDAD PÚBLICA Y TRÁNSITO MUNICIPAL	3.5 DIMENSIÓN:	EFICACIA
3.3 FÓRMULA:	NÚMERO DE GESTIONES ATENDIDAS/NÚMERO DE GESTIONES REALIZADAS * 100	3.6 SENTIDO:	ASCENDENTE
		3.7 FRECUENCIA DE MEDICIÓN:	TRIMESTRAL
3.8 UNIDAD DE MEDIDA DEL INDICADOR:	PORCENTAJE		
3.9 MEDIOS DE VERIFICACIÓN:	ARCHIVO FÍSICO DE GESTIONES ADMINISTRATIVAS ANTE RECURSOS HUMANOS, RESGUARDADAS EN LA DIRECCIÓN DE PLANEACIÓN Y ADMINISTRACIÓN		



3.10 LÍNEA BASE		3.11 META 2022	3.12 CÁLCULO PARA EL INDICADOR	3.13 CRITERIO DE SEMAFORIZACIÓN			
VALOR	AÑO BASE	VALOR	PORCENTAJE	VARIACIÓN RESPECTO META PROG.	ACEPTABLE Hasta +/- 10	RIESGO Hasta +/- 15	CRÍTICO Más de +/- 15
0	2021	100					

METAS TRIMESTRALES		1ER TRIMESTRE	2DO TRIMESTRE	3ER TRIMESTRE	4TO TRIMESTRE	PROGRAMADO ANUAL	UNIDAD DE MEDIDA
4.1 INDICADOR	PORCENTAJE DE GESTIONES ADMINISTRATIVAS ANTE LA DIRECCIÓN DE RECURSOS HUMANOS REALIZADAS	25.57	25.11	24.89	24.43	100.00	PORCENTAJE
4.2 VARIABLE 1	NÚMERO DE GESTIONES ATENDIDAS	560.00	550.00	545.00	535.00	2190.00	GESTIONES
4.3 VARIABLE 2	NÚMERO DE GESTIONES REALIZADAS	2190.00	2190.00	2190.00	2190.00	2190.00	GESTIONES


METAS TRIMESTRALES		1ER TRIMESTRE	2DO TRIMESTRE	3ER TRIMESTRE	4TO TRIMESTRE	AVANCE ACUMULADO	SEMAFORO TRIMESTRAL
5.1 INDICADOR	PORCENTAJE DE GESTIONES ADMINISTRATIVAS ANTE LA DIRECCIÓN DE RECURSOS HUMANOS REALIZADAS	25.80	23.74	-	-	49.54	VERDE
5.2 VARIABLE 1	NÚMERO DE GESTIONES ATENDIDAS	565.00	520.00	-	-	1085.00	SEMAFORO ANUAL
5.3 VARIABLE 2	NÚMERO DE GESTIONES REALIZADAS	2190.00	2190.00	-	-	2190.00	VERDE

5.4 JUSTIFICACIONES: LA META ANUAL PROGRAMADA ES DE 100% LO QUE EQUIVALE A 2190 GESTIONES, EN ESTE TRIMESTRE SE PROGRAMARON UN TOTAL DE 550 GESTIONES Y SE REALIZARON 520 EQUIVALENTE A UN 23.74%, LO QUE SIGNIFICA QUE NO SE ALCANZÓ LA META PROGRAMADA POR UN 1.37%, DEBIDO A QUE LOS MOVIMIENTOS DE PERSONAL SE MANTIENEN MÁS ESTABLES

6.1 NOMBRE DEL RESPONSABLE:	JOSÉ ABEL RAMOS VELÁZQUEZ	6.2 TELÉFONO:	9848043183
6.3 CARGO Y ÁREA:	POLICIA DIRECCIÓN DE PLANEACIÓN Y ADMINISTRACIÓN	6.4 CORREO ELECTRÓNICO:	abelramosdif@gmail.com

H. AYUNTAMIENTO DE SOLIDARIDAD
DIRECCIÓN DE PLANEACIÓN Y ADMINISTRACIÓN
SECRETARÍA DE SEGURIDAD PÚBLICA Y TRÁNSITO MUNICIPAL
PLAYA DEL CARMEN, QUINTANA ROO
2021 - 2024


H. AYUNTAMIENTO DE SOLIDARIDAD
SECRETARÍA DE SEGURIDAD PÚBLICA Y TRÁNSITO MUNICIPAL
PLAYA DEL CARMEN, QUINTANA ROO
2021 - 2024

1.1 UNIDAD RESPONSABLE:	SECRETARÍA DE SEGURIDAD PÚBLICA Y TRÁNSITO MUNICIPAL		1.3 TRIMESTRE A REPORTAR:	SEGUNDO			
1.2 UNIDAD ADMINISTRATIVA:	DIRECCIÓN DE PARTICIPACIÓN CIUDADANA Y PREVENCIÓN DEL DELITO		1.4 FECHA ELABORACIÓN:	01/07/2022			
1.5.1 EJE DE DESARROLLO PMD:	EJE 1 SEGURIDAD Y CALIDAD DE VIDA PARA LA POBLACIÓN	1.5.1 EJE DE DESARROLLO PED:	2. GOVERNABILIDAD, SEGURIDAD Y ESTADO DE DERECHO				
1.5.2 PROGRAMA (POLÍTICA DE ACCIÓN) PMD:	I. SEGURIDAD PÚBLICA Y JUSTICIA CÍVICA	1.5.2 PROGRAMA DE DESARROLLO PED:	PROGRAMA 6. GOVERNABILIDAD				
1.5.3 LÍNEA DE ACCIÓN PMD:	13. ESTABLECER PROGRAMAS TRANSVERSALES PARA PREVENIR LA VIOLENCIA Y EL DELITO; PROMOVER LA COHESIÓN SOCIAL; E INVOLUCRAR A LOS CIUDADANOS EN ASUNTOS RELACIONADOS CON LA SEGURIDAD PÚBLICA Y JUSTICIA CÍVICA.						
2.1 DENOMINACIÓN DEL PP:	SEGURIDAD, CULTURA DE PAZ Y PREVENCIÓN DEL DELITO PARA CRECER EN SOLIDARIDAD						
2.2 CLAVE DEL PP:	PP11	2.3 NIVEL MIR:	COMPONENTE	NÚMERO DE COMPONENTE O ACTIVIDAD: 9			
2.4 RESUMEN NARRATIVO:	ACCIONES QUE PROMUEVAN LA PARTICIPACIÓN CIUDADANA, EN EL SECTOR SOCIAL PARA FORTALECER LA PREVENCIÓN DEL DELITO REALIZADAS						
3.1 NOMBRE DEL INDICADOR:	PORCENTAJE DE ACCIONES DE PROMOCIÓN Y PREVENCIÓN DEL DELITO REALIZADAS	3.4 TIPO:	GESTIÓN				
3.2 DEFINICIÓN DEL INDICADOR:	ESTE INDICADOR MIDE EL TOTAL DE ACTIVIDADES QUE REALIZA LA DIRECCIÓN EN PROMOVER LA PARTICIPACIÓN CIUDADANA EN ESCUELAS, EMPRESAS, COLONIAS, ASI COMO EN LOS COMERCIOS.	3.5 DIMENSIÓN:	EFICACIA				
3.3 FÓRMULA:	NÚMERO DE ACCIONES DE PROMOCIÓN Y PREVENCIÓN DEL DELITO REALIZADAS /NÚMERO DE ACCIONES DE PROMOCIÓN Y PREVENCIÓN DEL DELITO PROGRAMADAS *100	3.6 SENTIDO:	REGULAR				
		3.7 FRECUENCIA DE MEDICIÓN:	TRIMESTRAL				
3.8 UNIDAD DE MEDIDA DEL INDICADOR:	PORCENTAJE						
3.9 MEDIOS DE VERIFICACIÓN:	REPORTES DE ACTIVIDADES CON ESTADÍSTICAS MENSUALES REALIZADAS POR LA DIRECCIÓN DE PARTICIPACIÓN CIUDADANA Y PREVENCIÓN DEL DELITO						
3.10 LÍNEA BASE	3.11 META 2022	3.12 CÁLCULO PARA EL INDICADOR	3.13 CRITERIO DE SEMAFORIZACIÓN				
VALOR	AÑO BASE	VALOR	VARIACIÓN RESPECTO META PROG.	ACEPTABLE Hasta +/-	RIESGO Hasta +/-	CRÍTICO Más de +/-	
100	2022	100	PORCENTAJE	10	15	15	
METAS TRIMESTRALES		1ER TRIMESTRE	2DO TRIMESTRE	3ER TRIMESTRE	4TO TRIMESTRE	PROGRAMADO ANUAL	UNIDAD DE MEDIDA
4.1 INDICADOR	PORCENTAJE DE ACCIONES DE PROMOCIÓN Y PREVENCIÓN DEL DELITO REALIZADAS	25.34	24.66	23.97	26.03	100.00	PORCENTAJE
4.2 VARIABLE 1	NÚMERO DE ACCIONES DE PROMOCIÓN Y PREVENCIÓN DEL DELITO REALIZADAS	1850.00	1800.00	1750.00	1900.00	7300.00	ACCIONES
4.3 VARIABLE 2	NÚMERO DE ACCIONES DE PROMOCIÓN Y PREVENCIÓN DEL DELITO PROGRAMADAS	7300.00	7300.00	7300.00	7300.00	7300.00	ACCIONES
METAS TRIMESTRALES		1ER TRIMESTRE	2DO TRIMESTRE	3ER TRIMESTRE	4TO TRIMESTRE	AVANCE ACUMULADO	SEMAFORO TRIMESTRAL
5.1 INDICADOR	PORCENTAJE DE ACCIONES DE PROMOCIÓN Y PREVENCIÓN DEL DELITO REALIZADAS	25.92	28.93	-	-	54.85	
5.2 VARIABLE 1	NÚMERO DE ACCIONES DE PROMOCIÓN Y PREVENCIÓN DEL DELITO REALIZADAS	1892.00	2112.00	-	-	4004.00	SEMAFORO ANUAL
5.3 VARIABLE 2	NÚMERO DE ACCIONES DE PROMOCIÓN Y PREVENCIÓN DEL DELITO PROGRAMADAS	7300.00	7300.00	-	-	7300.00	
5.4 JUSTIFICACIONES:	LA META ANUAL PROGRAMADA ES EL 100%, EN ESTE SEGUNDO REPORTE TRIMESTRAL SE REALIZO 2112 ACTIVIDADES SIENDO UN EQUIVALENTE A 28.93% DEL 24.66% PROGRAMADO, SOBREPASANDO LA META EN UN 4.27% DEBIDO A LAS ACTIVIDADES DE OPERATIVAS DE GEAVIG.						
6.1 NOMBRE DEL RESPONSABLE:	CMDT. EDGAR VILLA HERNÁNDEZ		984 8012044				
6.3 CARGO Y ÁREA:	DIRECTOR DE PARTICIPACIÓN CIUDADANA Y PREVENCIÓN DEL DELITO		direcciondeprevenciondeldelito@hotmail.com				

H. AYUNTAMIENTO DE SOLIDARIDAD
DIRECCIÓN DE PARTICIPACIÓN CIUDADANA
Y PREVENCIÓN DEL DELITO
SECRETARÍA DE SEGURIDAD PÚBLICA
Y TRÁNSITO MUNICIPAL
PLAYA DEL CARMEN, QUINTANA ROO
2021 - 2024

CMDT. EDGAR VILLA HERNÁNDEZ
DIRECTOR DE PARTICIPACIÓN CIUDADANA Y PREVENCIÓN DEL DELITO

H. AYUNTAMIENTO DE SOLIDARIDAD
SECRETARÍA DE SEGURIDAD PÚBLICA
Y TRÁNSITO MUNICIPAL
PLAYA DEL CARMEN, QUINTANA ROO
2021 - 2024

LIC. RAÚL ALBERTO TASSINARI GONZÁLEZ
SECRETARIO DE SEGURIDAD PÚBLICA Y TRÁNSITO MUNICIPAL

1.1 UNIDAD RESPONSABLE:		SECRETARÍA DE SEGURIDAD PÚBLICA Y TRÁNSITO MUNICIPAL		1.3 TRIMESTRE A REPORTAR:		SEGUNDO	
1.2 UNIDAD ADMINISTRATIVA:		DIRECCIÓN DE PARTICIPACIÓN CIUDADANA Y PREVENCIÓN DEL DELITO		1.4 FECHA ELABORACIÓN:		01/07/2022	
1.5.1 EJE DE DESARROLLO PMD:		EJE 1 SEGURIDAD Y CALIDAD DE VIDA PARA LA POBLACIÓN		1.6.1 EJE DE DESARROLLO PED:		2. GOBERNABILIDAD, SEGURIDAD Y ESTADO DE DERECHO	
1.5.2 PROGRAMA (POLÍTICA DE ACCIÓN) PMD:		I. SEGURIDAD PÚBLICA Y JUSTICIA CÍVICA		1.6.2 PROGRAMA DE DESARROLLO PED:		PROGRAMA 6. GOBERNABILIDAD	
1.5.3 LÍNEA DE ACCIÓN PMD:		13. ESTABLECER PROGRAMAS TRANSVERSALES PARA PREVENIR LA VIOLENCIA Y EL DELITO; PROMOVER LA COHESIÓN SOCIAL; E INVOLUCRAR A LOS CIUDADANOS EN ASUNTOS RELACIONADOS CON LA SEGURIDAD PÚBLICA Y JUSTICIA CÍVICA.					
2.1 DENOMINACIÓN DEL PP:		SEGURIDAD, CULTURA DE PAZ Y PREVENCIÓN DEL DELITO PARA CRECER EN SOLIDARIDAD					
2.2 CLAVE DEL PP:		PP11		2.3 NIVEL MIR:		ACTIVIDAD	
2.4 RESUMEN NARRATIVO:		REALIZACIÓN DE ACTIVIDADES DE PREVENCIÓN DEL DELITO Y VIOLENCIA FAMILIAR Y DE GÉNERO.					
3.1 NOMBRE DEL INDICADOR:		PORCENTAJE DE ACTIVIDADES DE PREVENCIÓN DEL DELITO Y VIOLENCIA FAMILIAR Y DE GÉNERO REALIZADAS		3.4 TIPO:		GESTIÓN	
3.2 DEFINICIÓN DEL INDICADOR:		ESTE INDICADOR MIDE LAS ACTIVIDADES PARA LA PREVENCIÓN Y VIOLENCIA FAMILIAR Y DE GÉNERO PARA DESMINUIR EL ÍNDICE DE VIOLENCIA QUE AFECTA A LA POBLACIÓN		3.5 DIMENSIÓN:		EFICACIA	
3.3 FÓRMULA:		NÚMERO DE ACTIVIDADES REALIZADAS/NÚMERO DE ACTIVIDADES PROGRAMADAS*100		3.6 SENTIDO:		ASCENDENTE	
3.7 FRECUENCIA DE MEDICIÓN:		TRIMESTRAL					
3.8 UNIDAD DE MEDIDA DEL INDICADOR:		PORCENTAJE					
3.9 MEDIOS DE VERIFICACIÓN:		ARCHIVO QUE CONTIENE LA CARPETA DE INFORMES Y LISTAS DE LAS ACTIVIDADES REALIZADAS POR LA COORDINACIÓN DE PARTICIPACIÓN CIUDADANA Y PREVENCIÓN DEL DELITO.					
3.10 LÍNEA BASE		3.11 META 2022		3.12 CÁLCULO PARA EL INDICADOR		3.13 CRITERIO DE SEMAFORIZACIÓN	
VALOR		AÑO BASE		VALOR		VARIACIÓN RESPECTO META PROG.	
0		2022		100		PORCENTAJE	
						ACEPTABLE Hasta +/- 10	
						RIESGO Hasta +/- 15	
						CRITICO Mas de +/- 15	
METAS TRIMESTRALES		1ER TRIMESTRE		2DO TRIMESTRE		3ER TRIMESTRE	
4.1 INDICADOR		PORCENTAJE DE ACTIVIDADES DE PREVENCIÓN DEL DELITO Y VIOLENCIA FAMILIAR Y DE GÉNERO REALIZADAS		24.96		24.10	
4.2 VARIABLE 1		NÚMERO DE ACTIVIDADES REALIZADAS		290.00		280.00	
4.3 VARIABLE 2		NÚMERO DE ACTIVIDADES PROGRAMADAS		1162.00		1162.00	
METAS TRIMESTRALES		1ER TRIMESTRE		2DO TRIMESTRE		3ER TRIMESTRE	
5.1 INDICADOR		PORCENTAJE DE ACTIVIDADES DE PREVENCIÓN DEL DELITO Y VIOLENCIA FAMILIAR Y DE GÉNERO REALIZADAS		28.57		35.37	
5.2 VARIABLE 1		NÚMERO DE ACTIVIDADES REALIZADAS		332.00		411.00	
5.3 VARIABLE 2		NÚMERO DE ACTIVIDADES PROGRAMADAS		1162.00		1162.00	
5.4 JUSTIFICACIONES:		LA META ANUAL PROGRAMADA ES EL 100%, EN ESTE SEGUNDO REPORTE ES DE 411 ACTIVIDADES, REBASANDO LA META CON UN 11.27% DE 24.10%, ESTE AUMENTO SE DEBIO A LOS OPERATIVOS IMPLEMENTADOS Y PLÁTICAS SOLICITADAS.					
6.1 NOMBRE DEL RESPONSABLE:		CMDT. EDGAR VILLA HERNÁNDEZ		294 8012044			
6.3 CARGO Y ÁREA:		DIRECTOR DE PARTICIPACIÓN CIUDADANA Y PREVENCIÓN DEL DELITO		dics@ciudadeprevenciondeldelito@hotmail.com			

CMDT. EDGAR VILLA HERNÁNDEZ
DIRECTOR DE PARTICIPACIÓN CIUDADANA Y PREVENCIÓN DEL DELITO

H. AYUNTAMIENTO DE SOLIDARIDAD
DIRECCIÓN DE PARTICIPACIÓN CIUDADANA
Y PREVENCIÓN DEL DELITO
SECRETARÍA DE SEGURIDAD PÚBLICA
Y TRÁNSITO MUNICIPAL
PLAYA DEL CARMEN, QUINTANA ROO
2021 - 2024

LIC. RAÚL ALBERTO TASSINARI GONZÁLEZ
SECRETARIO DE SEGURIDAD PÚBLICA Y TRÁNSITO MUNICIPAL

AYUNTAMIENTO DE SOLIDARIDAD
SECRETARÍA DE SEGURIDAD PÚBLICA
Y TRÁNSITO MUNICIPAL
PLAYA DEL CARMEN, QUINTANA ROO
2021 - 2024



1.1 UNIDAD RESPONSABLE:	SECRETARÍA DE SEGURIDAD PÚBLICA Y TRÁNSITO MUNICIPAL		1.3 TRIMESTRE A REPORTAR:	SEGUNDO			
1.2 UNIDAD ADMINISTRATIVA:	DIRECCIÓN DE PARTICIPACIÓN CIUDADANA Y PREVENCIÓN DEL DELITO		1.4 FECHA ELABORACIÓN:	01/07/2022			
1.5.1 EJE DE DESARROLLO PMD:	EJE_1_SEGURIDAD_Y_CALIDAD_DE_VIDA_PARA_LA_POBLACION	1.6.1 EJE DE DESARROLLO FED:	2. GOBERNABILIDAD, SEGURIDAD Y ESTADO DE DERECHO				
1.5.2 PROGRAMA (POLÍTICA DE ACCIÓN) PMD:	I_SEGURIDAD_PÚBLICA_Y_JUSTICIA_CÍVICA	1.6.2 PROGRAMA DE DESARROLLO PED:	PROGRAMA 6. GOBERNABILIDAD				
1.5.3 LÍNEA DE ACCIÓN PMD:	13. ESTABLECER PROGRAMAS TRANSVERSALES PARA PREVENIR LA VIOLENCIA Y EL DELITO; PROMOVER LA COHESIÓN SOCIAL; E INVOLUCRAR A LOS CIUDADANOS EN ASUNTOS RELACIONADOS CON LA SEGURIDAD PÚBLICA Y JUSTICIA CÍVICA.						
2.1 DENOMINACIÓN DEL PP:	SEGURIDAD, CULTURA DE PAZ Y PREVENCIÓN DEL DELITO PARA CRECER EN SOLIDARIDAD						
2.2 CLAVE DEL PP:	PP11	2.3 NIVEL MIRI:	COMPONENTE	NÚMERO DE COMPONENTE O ACTIVIDAD			
2.4 RESUMEN NARRATIVO:	REALIZACIÓN DE JORNADAS DE RESCATE DE ESPACIOS PÚBLICOS CON EL SECTOR PRIVADO, PÚBLICO EDUCATIVO.						
3.1 NOMBRE DEL INDICADOR:	PORCENTAJE DE JORNADAS DE RESCATE DE ESPACIOS PÚBLICOS REALIZADOS	3.4 TIPO:	GESTIÓN				
3.2 DEFINICIÓN DEL INDICADOR:	ESTE INDICADOR MIDE LAS JORNADAS QUE REALIZA LA DIRECCIÓN DE PARTICIPACIÓN CIUDADANA PARA RESCATAR LOS ESPACIOS PÚBLICOS QUE HAY EN LOS DISTINTOS PUNTOS DE LA CIUDAD Y ASÍ CUMPLIR CON LAS METAS PROGRAMADAS	3.5 DIMENSIÓN:	EFICACIA				
		3.6 SENTIDO:	ASCENDENTE				
3.3 FÓRMULA:	NÚMERO DE JORNADAS DE RESCATE DE ESPACIOS PÚBLICOS REALIZADOS/NÚMERO DE JORNADAS DE RESCATE DE ESPACIOS PÚBLICOS PROGRAMADOS*100	3.7 FRECUENCIA DE MEDICIÓN:	TRIMESTRAL				
		3.8 UNIDAD DE MEDIDA DEL INDICADOR:	PORCENTAJE				
3.9 MEDIOS DE VERIFICACIÓN:	ARCHIVO QUE CONTIENE LA CARPETA DEL INFORME DE LAS JORNADAS REALIZADA POR LA COORDINACIÓN DE PARTICIPACIÓN CIUDADANA Y PROXIMIDAD SOCIAL DE LA DIRECCIÓN DE PARTICIPACIÓN CIUDADANA Y PREVENCIÓN DEL DELITO.						
3.10 LÍNEA BASE		3.11 METÁ 2022		3.12 CÁLCULO PARA EL INDICADOR			
VALOR	AÑO BASE	VALOR	PORCENTAJE				
0	2022	100					
3.13 CRITERIO DE SEMAFORIZACIÓN							
VARIACIÓN RESPECTO META PROG.		ACEPTABLE	RIESGO	CRÍTICO			
		Hasta +/-	Hasta +/-	Más de +/-			
		10	15	15			
METAS TRIMESTRALES							
		1ER TRIMESTRE	2DO TRIMESTRE	3ER TRIMESTRE	4TO TRIMESTRE	PROGRAMADO ANUAL	UNIDAD DE MEDIDA
4.1 INDICADOR	PORCENTAJE DE JORNADAS DE RESCATE DE ESPACIOS PÚBLICOS REALIZADOS	26.67	20.00	20.00	33.33	100.00	PORCENTAJE
4.2 VARIABLE 1	NÚMERO DE JORNADAS DE RESCATE DE ESPACIOS PÚBLICOS REALIZADAS	4.00	3.00	3.00	5.00	15.00	JORNADAS
4.3 VARIABLE 2	NÚMERO DE JORNADAS DE RESCATE DE ESPACIOS PÚBLICOS PROGRAMADAS	15.00	15.00	15.00	15.00	15.00	JORNADAS
METAS TRIMESTRALES							
5.1 INDICADOR	PORCENTAJE DE JORNADAS DE RESCATE DE ESPACIOS PÚBLICOS REALIZADOS	26.67	26.67	-	-	53.33	
5.2 VARIABLE 1	NÚMERO DE JORNADAS DE RESCATE DE ESPACIOS PÚBLICOS REALIZADAS	4.00	4.00	-	-	8.00	SEMAFORO ANUAL
5.3 VARIABLE 2	NÚMERO DE JORNADAS DE RESCATE DE ESPACIOS PÚBLICOS PROGRAMADAS	15.00	15.00	-	-	15.00	
5.4 JUSTIFICACIONES:	SE REALIZO 4 JORNADAS DE RESCATE DE ESPACIOS PÚBLICOS DE LOS 3 QUE SE TIENE PROGRAMADO QUE ES DE 20%, SIENDO LA DIFERENCIA DE UN 6.67 %, EL INCREMENTO SE DEBE A LA SOLICITUD DE LOS INTEGRANTES DE LOS COMITÉS VECINALES.-						
6.1 NOMBRE DEL RESPONSABLE:	CMDT. EDGAR VILLA HERNÁNDEZ		984 8012044				
6.3 CARGO Y ÁREA:	DIRECTOR DE PARTICIPACIÓN CIUDADANA Y PREVENCIÓN DEL DELITO		direcciondeprevenciondeldelito@hotmail.com				


 CMTD. EDGAR VILLA HERNÁNDEZ
 DIRECTOR DE PARTICIPACIÓN CIUDADANA Y PREVENCIÓN DEL DELITO

H. AYUNTAMIENTO DE SOLIDARIDAD
 DIRECCIÓN DE PARTICIPACIÓN CIUDADANA
 Y PREVENCIÓN DEL DELITO
 SECRETARÍA DE SEGURIDAD PÚBLICA
 Y TRÁNSITO MUNICIPAL
 PLAYA DEL CARMEN, QUINTANA ROO
 2021 - 2024


 LIC. RAÚL ALBERTO TASSINARI GONZÁLEZ
 SECRETARIO DE SEGURIDAD PÚBLICA Y TRÁNSITO MUNICIPAL
 2021 - 2024


1.1 UNIDAD RESPONSABLE:	SECRETARÍA DE SEGURIDAD PÚBLICA Y TRÁNSITO MUNICIPAL		1.3 TRIMESTRE A REPORTAR:	SEGUNDO			
1.2 UNIDAD ADMINISTRATIVA:	DIRECCIÓN DE PARTICIPACIÓN CIUDADANA Y PREVENCIÓN DEL DELITO		1.4 FECHA ELABORACIÓN:	01/07/2022			
1.5.1 EJE DE DESARROLLO PMD:	EJE_1_SEGURIDAD_Y_CALIDAD_DE_VIDA_PARA_LA_POBLACION	1.6.1 EJE DE DESARROLLO PED:	2. GOBERNABILIDAD, SEGURIDAD Y ESTADO DE DERECHO				
1.5.2 PROGRAMA (POLÍTICA DE ACCIÓN) PMD:	I_SEGURIDAD_PÚBLICA_Y_JUSTICIA_CÍVICA	1.6.2 PROGRAMA DE DESARROLLO PED:	PROGRAMA 6. GOBERNABILIDAD				
1.5.3 LÍNEA DE ACCIÓN PMD:	13. ESTABLECER PROGRAMAS TRANSVERSALES PARA PREVENIR LA VIOLENCIA Y EL DELITO; PROMOVER LA COHESIÓN SOCIAL; E INVOLUCRAR A LOS CIUDADANOS EN ASUNTOS RELACIONADOS CON LA SEGURIDAD PÚBLICA Y JUSTICIA CÍVICA.						
2.1 DENOMINACIÓN DEL PP:	SEGURIDAD, CULTURA DE PAZ Y PREVENCIÓN DEL DELITO PARA CRECER EN SOLIDARIDAD						
2.2 CLAVE DEL PP:	PP11	2.3 NIVEL MÍR:	COMPONENTE	NÚMERO DE COMPONENTE O ACTIVIDAD: 9.3			
2.4 RESÚMEN NARRATIVO:	CONFORMACIÓN DE COMITÉS VECINALES.						
3.1 NOMBRE DEL INDICADOR:	PORCENTAJE DE COMITÉS VECINALES CONFORMADOS	3.4 TIPO:	GESTIÓN				
3.2 DEFINICIÓN DEL INDICADOR:	ESTE INDICADOR MIDE LOS COMITÉS QUE IMPLEMENTA LA DIRECCIÓN DE PARTICIPACIÓN CIUDADANA PARA OFRECER A LAS COLONIAS Y FRACCIONAMIENTOS DE LA CIUDAD PARA CUMPLIR CON LAS METAS DE TODO EL AÑO.	3.5 DIMENSIÓN:	EFICACIA				
		3.6 SENTIDO:	ASCENDENTE				
3.3 FÓRMULA:	NÚMERO DE COMITÉS VECINALES CONFORMADOS/NÚMERO DE COMITÉS VECINALES PROGRAMADOS*100	3.7 FRECUENCIA DE MEDICIÓN:	TRIMESTRAL				
		3.8 UNIDAD DE MEDIDA DEL INDICADOR:	PORCENTAJE				
3.9 MEDIOS DE VERIFICACIÓN:	ARCHIVO FÍSICO QUE CONTIENE LAS ACTAS DE COMITÉS VECINALES REALIZADOS POR LA COORDINACIÓN DE PARTICIPACIÓN CIUDADANA Y PROXIMIDAD SOCIAL DE LA DIRECCIÓN DE PARTICIPACIÓN CIUDADANA Y PREVENCIÓN DEL DELITO.						
3.10 LÍNEA BASE		3.11 META 2022	3.12 CÁLCULO PARA EL INDICADOR			3.13 CRITERIO DE SEMAFORIZACIÓN	
VALOR	AÑO BASE	VALOR	PORCENTAJE		VARIACIÓN RESPECTO META PROG.	ACEPTABLE (hasta +/-)	CRÍTICO (Más de +/-)
0	2022	100				10	15
METAS TRIMESTRALES		1ER TRIMESTRE	2DO TRIMESTRE	3ER TRIMESTRE	4TO TRIMESTRE	PROGRAMADO ANUAL	UNIDAD DE MEDIDA
4.1 INDICADOR:	PORCENTAJE DE COMITÉS VECINALES CONFORMADOS	52.94	11.76	17.65	17.65	100.00	PORCENTAJE
4.2 VARIABLE 1:	NÚMERO DE COMITÉS VECINALES CONFORMADOS	9.00	2.00	3.00	3.00	17.00	COMITÉS
4.3 VARIABLE 2:	NÚMERO DE COMITÉS VECINALES PROGRAMADOS	17.00	17.00	17.00	17.00	17.00	COMITÉS
METAS TRIMESTRALES		1ER TRIMESTRE	2DO TRIMESTRE	3ER TRIMESTRE	4TO TRIMESTRE	AVANCE ACUMULADO	SEMAFORO TRIMESTRAL
5.1 INDICADOR:	PORCENTAJE DE COMITÉS VECINALES CONFORMADOS	58.82	5.88	-	-	64.71	
5.2 VARIABLE 1:	NÚMERO DE COMITÉS VECINALES CONFORMADOS	10.00	1.00	-	-	11.00	SEMAFORO ANUAL
5.3 VARIABLE 2:	NÚMERO DE COMITÉS VECINALES PROGRAMADOS	17.00	17.00	-	-	17.00	
5.4 JUSTIFICACIONES:	DE LOS 2 COMITÉS VECINALES PROGRAMADOS, SE REALIZO SOLO UN COMITÉ QUE HACE LA DIFERENCIA DE 5.88%, NO LOGRANDO CUMPLIR CON LA META POR CUESTIONES DEL CLIMA.						
6.1 NOMBRE DEL RESPONSABLE:	CMDT. EDGAR VILLA HERNÁNDEZ	6.2 TELÉFONO:	994 8012044				
6.3 CARGO Y ÁREA:	DIRECTOR DE PARTICIPACIÓN CIUDADANA Y PREVENCIÓN DEL DELITO	direcciondeprevenciondeldelito@hotmail.com					

CMDT. EDGAR VILLA HERNÁNDEZ DIRECTOR DE PARTICIPACIÓN CIUDADANA Y PREVENCIÓN DEL DELITO

H. AYUNTAMIENTO DE SOLIDARIDAD
DIRECCIÓN DE PARTICIPACIÓN CIUDADANA Y PREVENCIÓN DEL DELITO
SECRETARÍA DE SEGURIDAD PÚBLICA Y TRÁNSITO MUNICIPAL
PLAYA DEL CARMEN, QUINTANA ROO
2021 - 2024

LIC. RAÚL ALBERTO TASSINARI GONZÁLEZ SECRETARIO DE SEGURIDAD PÚBLICA Y TRÁNSITO MUNICIPAL

2021 - 2024



1.1 UNIDAD RESPONSABLE:	SECRETARÍA DE SEGURIDAD PÚBLICA Y TRÁNSITO MUNICIPAL		1.3 TRIMESTRE A REPORTAR:	SEGUNDO		
1.2 UNIDAD ADMINISTRATIVA:	DIRECCIÓN DE PARTICIPACIÓN CIUDADANA Y PREVENCIÓN DEL DELITO		1.4 FECHA ELABORACIÓN:	01/07/2022		
1.5.1 EJE DE DESARROLLO PMD:	EJE_1_SEGURIDAD_Y_CALIDAD_DE_VIDA_PARA_LA_POBLACION	1.6.1 EJE DE DESARROLLO FED:	2. GOBERNABILIDAD, SEGURIDAD Y ESTADO DE DERECHO			
1.5.2 PROGRAMA (POLÍTICA DE ACCIÓN) PMD:	I_SEGURIDAD_PÚBLICA_Y JUSTICIA_CÍVICA	1.6.2 PROGRAMA DE DESARROLLO FED:	PROGRAMA 6. GOBERNABILIDAD			
1.5.3 LÍNEA DE ACCIÓN PMD:	13. ESTABLECER PROGRAMAS TRANSVERSALES PARA PREVENIR LA VIOLENCIA Y EL DELITO; PROMOVER LA COHESIÓN SOCIAL; E INVOLUCRAR A LOS CIUDADANOS EN ASUNTOS RELACIONADOS CON LA SEGURIDAD PÚBLICA Y JUSTICIA CÍVICA.					
2.1 DENOMINACIÓN DEL PP:	SEGURIDAD, CULTURA DE PAZ, PREVENCIÓN DEL DELITO PARA CRECER EN SOLIDARIDAD					
2.2 CLAVE DEL PP:	PP11	2.3 NIVEL MIR:	ACTIVIDAD	NÚMERO DE COEFICIENTE O ACTIVIDAD	9.4	
2.4 RESUMEN NARRATIVO:	ATENCIÓN Y CANALIZACIÓN DE VÍCTIMAS DE VIOLENCIA FAMILIAR Y DE GÉNERO					
3.1 NOMBRE DEL INDICADOR:	PORCENTAJE DE ATENCIÓN Y CANALIZACIÓN DE VÍCTIMAS VIOLENCIA FAMILIAR Y DE GÉNERO ATENDIDAS		3.4 TIPO:	GESTIÓN		
3.2 DEFINICIÓN DEL INDICADOR:	ESTE INDICADOR MIDE LA ATENCIÓN Y CANALIZACIÓN DE LAS Y LOS USUARIOS VÍCTIMAS VIOLENCIA FAMILIAR Y DE GÉNERO QUE SE ENCUENTRAN EN SITUACIÓN DE RIESGO LATENTE CON LA FINALIDAD DE BRINDAR ATENCIÓN ESPECIALIZADA E INTEGRAL.		3.5 DIMENSIÓN:	EFICACIA		
			3.6 SENTIDO:	ASCENDENTE		
3.3 FÓRMULA:	NÚMERO DE VÍCTIMAS DE VIOLENCIA FAMILIAR Y DE GÉNERO ATENDIDAS/NÚMERO DE VÍCTIMAS DE VIOLENCIA FAMILIAR Y DE GÉNERO RECIBIDAS*100		3.7 FRECUENCIA DE MEDICIÓN:	TRIMESTRAL		
			3.8 UNIDAD DE MEDIDA DEL INDICADOR:	PORCENTAJE		
3.9 MEDIOS DE VERIFICACIÓN:	ARCHIVO QUE CONTIENE EL INFORME DE ATENCIÓN QUE REALIZA LA COORDINACIÓN DE ATENCIÓN Y PREVENCIÓN A LA VIOLENCIA FAMILIAR Y DE GÉNERO DE LA DIRECCIÓN DE PARTICIPACIÓN CIUDADANA Y PREVENCIÓN DEL DELITO.					
3.10 LÍNEA BASE		3.11 META 2022		3.12 CÁLCULO PARA EL INDICADOR		
VALOR	AÑO BASE	VALOR	PORCENTAJE			
0	2021	100				
			3.13 CRITERIO DE SEMAFORIZACIÓN			
			VARIACIÓN RESPECTO META PROG.	ACEPTABLE Hasta +/- 10	RIESGO Hasta +/- 15	CRÍTICO Más de +/- 15
METAS TRIMESTRALES			1ER TRIMESTRE	2DO TRIMESTRE	3ER TRIMESTRE	4TO TRIMESTRE
4.1 INDICADOR	PORCENTAJE DE ATENCIÓN Y CANALIZACIÓN DE VÍCTIMAS VIOLENCIA FAMILIAR Y DE GÉNERO ATENDIDAS		24.07	25.93	24.07	25.93
4.2 VARIABLE 1	NÚMERO DE VÍCTIMAS DE VIOLENCIA FAMILIAR Y DE GÉNERO ATENDIDAS		1300.00	1400.00	1300.00	1400.00
4.3 VARIABLE 2	NÚMERO DE VÍCTIMAS DE VIOLENCIA FAMILIAR Y DE GÉNERO ATENDIDAS RECIBIDAS		5400.00	5400.00	5400.00	5400.00
METAS TRIMESTRALES			1ER TRIMESTRE	2DO TRIMESTRE	3ER TRIMESTRE	4TO TRIMESTRE
5.1 INDICADOR	PORCENTAJE DE ATENCIÓN Y CANALIZACIÓN DE VÍCTIMAS VIOLENCIA FAMILIAR Y DE GÉNERO ATENDIDAS		24.19	28.09	-	52.28
5.2 VARIABLE 1	NÚMERO DE VÍCTIMAS DE VIOLENCIA FAMILIAR Y DE GÉNERO ATENDIDAS		1306.00	1517.00	-	2823.00
5.3 VARIABLE 2	NÚMERO DE VÍCTIMAS DE VIOLENCIA FAMILIAR Y DE GÉNERO ATENDIDAS RECIBIDAS		5400.00	5400.00	-	5400.00
5.4 JUSTIFICACIONES:	LA META ANUAL PROGRAMADA ES EL 100%, EN ESTE SEGUNDO REPORTE ES DE 1517 VÍCTIMAS DE VIOLENCIA FAMILIAR Y DE GÉNERO ATENDIDAS, REBASANDO LA META CON UN 2.16% DEL 25.93% PROGRAMADO ES DECIR 1,400 VÍCTIMAS DE VIOLENCIA FAMILIAR Y DE GÉNERO PROGRAMADAS, ESTE AUMENTO SE DEBIO A LOS OPERATIVOS Y PATRULLAJES IMPLEMENTADOS.					
6.1 NOMBRE DEL RESPONSABLE:	CMDT. EDGAR VILLA HERNÁNDEZ		584 6812044			
6.3 CARGO Y ÁREA:	DIRECTOR DE PARTICIPACIÓN CIUDADANA Y PREVENCIÓN DEL DELITO		direcciondeprevenciondeldelito@hotmail.com			



H. AYUNTAMIENTO DE SOLIDARIDAD
DIRECCIÓN DE PARTICIPACIÓN CIUDADANA
Y PREVENCIÓN DEL DELITO
SECRETARÍA DE SEGURIDAD PÚBLICA
Y TRÁNSITO MUNICIPAL
PLAYA DEL CARMEN, QUINTANA ROO
2021 - 2024

H. AYUNTAMIENTO DE SOLIDARIDAD
SECRETARÍA DE SEGURIDAD PÚBLICA
Y TRÁNSITO MUNICIPAL
PLAYA DEL CARMEN, QUINTANA ROO
2021 - 2024

CMDT. EDGAR VILLA HERNÁNDEZ
DIRECTOR DE PARTICIPACIÓN CIUDADANA Y PREVENCIÓN DEL DELITO

LIC. RAÚL ALBERTO TASSINARI GONZÁLEZ
SECRETARIO DE SEGURIDAD PÚBLICA Y TRÁNSITO MUNICIPAL

GOBIERNO MUNICIPAL DE PLAYA DEL CARMEN
SECRETARÍA DE SEGURIDAD PÚBLICA Y TRÁNSITO MUNICIPAL

1.1 UNIDAD RESPONSABLE:	SECRETARÍA DE SEGURIDAD PÚBLICA Y TRÁNSITO MUNICIPAL	1.3 TRIMESTRE A REPORTAR:	SEGUNDO
1.2 UNIDAD ADMINISTRATIVA:	DIRECCIÓN DE PARTICIPACIÓN CIUDADANA Y PREVENCIÓN DEL DELITO	1.4 FECHA ELABORACION:	01/07/2022

1.5.1 EJE DE DESARROLLO PMD:	EJE 1 SEGURIDAD Y CALIDAD DE VIDA PARA LA POBLACION	1.6.1 EJE DE DESARROLLO PED:	2. GOBERNABILIDAD, SEGURIDAD Y ESTADO DE DERECHO
1.5.2 PROGRAMA (POLÍTICA DE ACCIÓN) PMD:	I. SEGURIDAD PÚBLICA Y JUSTICIA CÍVICA	1.6.2 PROGRAMA DE DESARROLLO PED:	PROGRAMA 6. GOBERNABILIDAD
1.5.3 LÍNEA DE ACCIÓN PMD:	13. ESTABLECER PROGRAMAS TRANSVERSALES PARA PREVENIR LA VIOLENCIA Y EL DELITO; PROMOVER LA COHESIÓN SOCIAL; E INVOLUCRAR A LOS CIUDADANOS EN ASUNTOS RELACIONADOS CON LA SEGURIDAD PÚBLICA Y JUSTICIA CÍVICA.		

2.1 DENOMINACIÓN DEL PP:	SEGURIDAD, CULTURA DE PAZ, PREVENCIÓN DEL DELITO PARA CRECER EN SOLIDARIDAD				
2.2 CLAVE DEL PP:	PP11	2.3 NIVEL MUR:	ACTIVIDAD	NÚMERO DE COMPONENTES O ACTIVIDAD:	9.5
2.4 RESUMEN NARRATIVO:	SEGUIMIENTO A LAS MEDIDAS DE PROTECCIÓN A VÍCTIMAS DE VIOLENCIA FAMILIAR Y DE GÉNERO EMITIDAS POR LA F.G.E.				

3.1 NOMBRE DEL INDICADOR:	PORCENTAJE DE SEGUIMIENTO A MEDIDAS DE PROTECCIÓN A VÍCTIMAS ATENDIDAS	3.4 TIPO:	GESTIÓN
3.2 DEFINICIÓN DEL INDICADOR:	ESTE INDICADOR MIDE SEGUIMIENTO A LAS MEDIDAS DE PROTECCIÓN EMITIDAS POR LA F.G.E. PARA LA REACCIÓN INMEDIATA Y PROTECCIÓN DE LAS VÍCTIMAS DE VIOLENCIA FAMILIAR Y DE GÉNERO SALVAGUARDANDO SU INTEGRIDAD FÍSICA DE CUALQUIER TIPO AGRESIÓN.	3.5 DIMENSIÓN:	EFICACIA
		3.6 SENTIDO:	ASCENDENTE
3.3 FÓRMULA:	NÚMERO DE SEGUIMIENTO A MEDIDAS DE PROTECCIÓN ATENDIDAS/NÚMERO DE SEGUIMIENTO A MEDIDAS DE PROTECCIÓN RECIBIDAS*100	3.7 FRECUENCIA DE MEDICIÓN:	TRIMESTRAL
		3.8 UNIDAD DE MEDIDA DEL INDICADOR:	PORCENTAJE
3.9 MEDIOS DE VERIFICACIÓN:	ARCHIVO QUE CONTIENE EL INFORME DE LAS MEDIDAS PREVENTIVAS ATENDIDAS POR LA COORDINACIÓN DE ATENCIÓN Y PREVENCIÓN A LA VIOLENCIA FAMILIAR Y DE GÉNERO DE LA DIRECCIÓN DE PARTICIPACIÓN CIUDADANA Y PREVENCIÓN DEL DELITO		


3.10 LÍNEA BASE		3.11 META 2022		3.12 CRITERIO DE SEMAFORIZACIÓN			
VALOR	AÑO BASE	VALOR	3.12 CÁLCULO PARA EL INDICADOR	VARIACIÓN RESPECTO META PROG.	ACEPTABLE Hasta +/-	RIESGO Hasta +/-	CRÍTICO Más de +/-
0	2021	100	PORCENTAJE		10	15	15

METAS TRIMESTRALES		1ER TRIMESTRE	2DO TRIMESTRE	3ER TRIMESTRE	4TO TRIMESTRE	PROGRAMADO ANUAL	UNIDAD DE MEDIDA
4.1 INDICADOR	PORCENTAJE DE SEGUIMIENTO A MEDIDAS DE PROTECCIÓN A VÍCTIMAS ATENDIDAS	29.09	23.64	25.45	21.82	100.00	PORCENTAJE
4.2 VARIABLE 1	NÚMERO DE SEGUIMIENTO A MEDIDAS DE PROTECCIÓN ATENDIDAS	240.00	195.00	210.00	180.00	825.00	SEGUIMIENTO
4.3 VARIABLE 2	NÚMERO DE SEGUIMIENTO A MEDIDAS DE PROTECCIÓN RECIBIDAS	825.00	825.00	825.00	825.00	825.00	SEGUIMIENTO

METAS TRIMESTRALES		1ER TRIMESTRE	2DO TRIMESTRE	3ER TRIMESTRE	4TO TRIMESTRE	AVANCE ACUMULADO	SEMAFORO TRIMESTRAL
5.1 INDICADOR	PORCENTAJE DE SEGUIMIENTO A MEDIDAS DE PROTECCIÓN A VÍCTIMAS ATENDIDAS	29.09	21.70	-	-	50.79	
5.2 VARIABLE 1	NÚMERO DE SEGUIMIENTO A MEDIDAS DE PROTECCIÓN ATENDIDAS	240.00	179.00	-	-	419.00	SEMAFORO ANUAL
5.3 VARIABLE 2	NÚMERO DE SEGUIMIENTO A MEDIDAS DE PROTECCIÓN RECIBIDAS	825.00	825.00	-	-	825.00	

5.4 JUSTIFICACIONES: LA META ANUAL PROGRAMADA ES EL 100%. EN ESTE SEGUNDO REPORTE ES DE 179 SEGUIMIENTOS A MEDIDAS DE PROTECCIÓN A VÍCTIMAS DE VIOLENCIA FAMILIAR Y DE GÉNERO ATENDIDAS, QUEDANDO POR DEBAJO DE LA META CON UN 1.94% DEL 23.64%. PROGRAMADO ES DECIR 195 SEGUIMIENTOS A MEDIDAS DE PROTECCIÓN A VÍCTIMAS DE VIOLENCIA FAMILIAR Y DE GÉNERO PROGRAMADAS, ESTE DECRECIMIENTO SE DEBIO A QUE LAS VÍCTIMAS DE MANERA FRECUENTE NO CANCELAN LAS MEDIDAS DE PROTECCIÓN.

6.1 NOMBRE DEL RESPONSABLE:	CMDT. EDGAR VILLA HERNÁNDEZ	TELÉFONO:	984 8012044
6.3 CARGO Y ÁREA:	DIRECTOR DE PARTICIPACIÓN CIUDADANA Y PREVENCIÓN DEL DELITO DIRECCIÓN DE PARTICIPACIÓN CIUDADANA Y PREVENCIÓN DEL DELITO SECRETARÍA DE SEGURIDAD PÚBLICA Y TRÁNSITO MUNICIPAL PLAYA DEL CARMEN, QUINTANA ROO		


HAYUNTAMIENTO DE SOLIDARIDAD
SECRETARÍA DE SEGURIDAD PÚBLICA
Y TRÁNSITO MUNICIPAL
PLAYA DEL CARMEN, QUINTANA ROO
 2021 - 2024

CMDT. EDGAR VILLA HERNÁNDEZ
 DIRECTOR DE PARTICIPACIÓN CIUDADANA Y PREVENCIÓN DEL DELITO

LIC. RAÚL ALBERTO TASSINARI GONZÁLEZ
 SECRETARIO DE SEGURIDAD PÚBLICA Y TRÁNSITO MUNICIPAL



AYUNTAMIENTO DEL MUNICIPIO DE SOLIDARIDAD
SECRETARÍA DE PLANEACIÓN Y EVALUACIÓN
FICHA TÉCNICA DE INDICADOR
EJERCICIO FISCAL 2022

1. DATOS GENERALES Y ALINEACIÓN A INSTRUMENTOS DE PLANEACIÓN

1.1 UNIDAD RESPONSABLE:	SECRETARIA DE SEGURIDAD PUBLICA Y TRANSITO MUNICIPAL	1.3 TRIMESTRE A REPORTAR:	SEGUNDO
1.2 UNIDAD ADMINISTRATIVA:	DIRECCION DE POLICIA PREVENTIVA	1.4 FECHA ELABORACION:	01/07/2022
1.5 ALINEACIÓN AL PLAN MUNICIPAL DE DESARROLLO 2021-2024:		1.6 ALINEACIÓN AL PLAN ESTATAL DE DESARROLLO 2016-2022:	
1.5.1 EJE DE DESARROLLO PMD:	EJE_1_SEGURIDAD_Y_CALIDAD_DE_VIDA_PARA_LA_POBLACION	1.6.1 EJE DE DESARROLLO PEDI:	2. GOBERNABILIDAD, SEGURIDAD Y ESTADO DE DERECHO
1.5.2 PROGRAMA (POLÍTICA DE ACCIÓN) PMD:	I_SEGURIDAD_PÚBLICA_Y JUSTICIA_CÍVICA	1.6.2 PROGRAMA DE DESARROLLO PEDI:	PROGRAMA 6. GOBERNABILIDAD
1.5.3 LÍNEA DE ACCIÓN PMD:	12 FORTALECER LA COLABORACIÓN ENTRE AUTORIDADES ESTATALES Y FEDERALES MEDIANTE LA COORDINACIÓN CON LA POLICÍA ESTATAL, EJERCITO, MARINA Y GUARDIA NACIONAL PARA GARANTIZAR LA SEGURIDAD EN EL MUNICIPIO.		

2. ALINEACIÓN AL PROGRAMA PRESUPUESTARIO

2.1 DENOMINACIÓN DEL PP:	SEGURIDAD, CULTURA DE PAZ Y PREVENCIÓN DEL DELITO PARA CRECER EN SOLIDARIDAD			
2.2 CLAVE DEL PP:	PP11	2.3 NIVEL MIR:	COMPONENTE	NÚMERO DE COMPONENTE O ACTIVIDAD: 30
2.4 RESUMEN NARRATIVO:	ACTIVIDADES DE PREVENCIÓN Y VIGILANCIA REALIZADOS			

IDENTIFICACIÓN DEL INDICADOR

3.1 NOMBRE DEL INDICADOR:	PORCENTAJE DE ACTIVIDADES DE PREVENCIÓN Y VIGILANCIA REALIZADOS	3.4 TIPO:	GESTIÓN
3.2 DEFINICIÓN DEL INDICADOR:	ESTE INDICADOR MIDE TODAS LAS ACTIVIDADES QUE SE REALIZAN EN EL MUNICIPIO DE SOLIDARIDAD, PATRULLAJES, VIGILANCIA ESTACIONARIA Y PIE TIERRA, OPERATIVOS E INSPECCIONES LA ZONA URBANA, COMO COLONIAS Y FRACCIONAMIENTOS PARA PREVENCIÓN DEL DELITO.	3.5 DIMENSIÓN:	EFICACIA
		3.6 SENTIDO:	ASCENDENTE
3.3 FÓRMULA:	NÚMERO DE ACTIVIDADES DE PREVENCIÓN Y VIGILANCIA REALIZADOS/NÚMERO DE ACTIVIDADES DE PREVENCIÓN Y VIGILANCIA PROGRAMADOS*100	3.7 FRECUENCIA DE MEDICIÓN:	TRIMESTRAL
		3.8 UNIDAD DE MEDIDA DEL INDICADOR:	PORCENTAJE
3.9 MEDIOS DE VERIFICACIÓN:	BASE DE DATOS Y ESTADÍSTICAS REGISTRADA DIGITAL EN LA CARPETA DE INFORME DE LA DIRECCION DE POLICIA MUNICIPAL PREVENTIVA		

3.10 LÍNEA BASE		3.11 META 2022		3.12 CÁLCULO PARA EL INDICADOR		3.13 CRITERIO DE SEMAFORIZACIÓN			
VALOR	AÑO BASE	VALOR		VARIACIÓN RESPECTO META PROG.	ACEPTABLE Hasta +/- 10	RIESGO Hasta +/- 20	CRÍTICO Más de +/- 20		
0	2021	80		PORCENTAJE					

4. CALENDARIO DE METAS PROGRAMADAS

METAS TRIMESTRALES		1ER TRIMESTRE	2DO TRIMESTRE	3ER TRIMESTRE	4TO TRIMESTRE	PROGRAMADO ANUAL	UNIDAD DE MEDIDA
4.1 INDICADOR	PORCENTAJE DE ACTIVIDADES DE PREVENCIÓN Y VIGILANCIA REALIZADOS	20,00	20,00	20,00	20,00	80,00	PORCENTAJE
4.2 VARIABLE 1	NÚMERO DE ACTIVIDADES DE PREVENCIÓN Y VIGILANCIA REALIZADOS	73600,00	73600,00	73600,00	73600,00	294400,00	ACTIVIDADES
4.3 VARIABLE 2	NÚMERO DE ACTIVIDADES DE PREVENCIÓN Y VIGILANCIA PROGRAMADOS	368000,00	368000,00	368000,00	368000,00	368000,00	ACTIVIDADES

5. CALENDARIO DE METAS EJECUTADAS

METAS TRIMESTRALES		1ER TRIMESTRE	2DO TRIMESTRE	3ER TRIMESTRE	4TO TRIMESTRE	AVANCE ACUMULADO	SEMAFORO TRIMESTRAL
5.1 INDICADOR	PORCENTAJE DE ACTIVIDADES DE PREVENCIÓN Y VIGILANCIA REALIZADOS	25,14	19,72	-	-	44,86	
5.2 VARIABLE 1	NÚMERO DE ACTIVIDADES DE PREVENCIÓN Y VIGILANCIA REALIZADOS	92504,00	72563,00	-	-	165067,00	SEMAFORO ANUAL
5.3 VARIABLE 2	NÚMERO DE ACTIVIDADES DE PREVENCIÓN Y VIGILANCIA PROGRAMADOS	368000,00	368000,00	-	-	368000,00	

5.4 JUSTIFICACIONES:

EL VALOR AL 80% ES EQUIVALENTE A 368,000.00 ACTIVIDADES DE PREVENCIÓN Y DE VIGILANCIA PROGRAMADOS COMO META ANUAL, ESTO CONSISTEN EN OPERATIVOS, VIGILANCIA PIE TIERRA Y ESTACIONARIA, RECORRIDOS (PATRULLAJES) E INSPECCIONES, LLEVADO A CABO POR LAS DIFERENTES ÁREAS OPERATIVAS, PARA ESTE SEGUNDO TRIMESTRE, SE PROGRAMÓ UN 20% QUE SON 73,600 ACTIVIDADES DE PREVENCIÓN Y VIGILANCIA, NO CUMPLIENDO CON LA META TRIMESTRAL, ALCANZANDO SOLAMENTE EL 19,72% DE LA META EJECUTADA, FALTANDO EL 0,28% LO QUE EQUIVALE A 72,563,00 ACTIVIDADES, DERIVADO A LOS CAMBIOS QUE SE ESTABLECERON DE MANERA ESTRATEGICA PARA UNA MEJORA EN LAS ACTIVIDADES A REPORTAR.

6. RESPONSABLE DIRECTO DEL INDICADOR

6.1 NOMBRE DEL RESPONSABLE:	DANIELA ELIZABETH CAICERO GARCIA	6.2 TELÉFONO:	984 8773050 EXT. 11033
6.3 CARGO Y ÁREA:	AREA DE ESTADISTICAS DE LA DIRECCION DE POLICIA PREVENTIVA	6.4 CORREO ELECTRÓNICO:	dlpreventiva@gobnodosolidaridad.gob.mx

CMT. G. R. ARZATEL JIMENEZ
DIRECTOR DE POLICIA PREVENTIVA DEL MUNICIPIO DE SOLIDARIDAD

CMT. RAUL ALBERTO TASSINARI GONZALEZ SECRETARIO DE SEGURIDAD PUBLICA Y TRANSITO MUNICIPAL



AYUNTAMIENTO DE SOLIDARIDAD
SECRETARÍA DE SEGURIDAD PÚBLICA Y TRANSITO MUNICIPAL
PLAYA DEL CARMEN, QUINTANA ROO
2021 - 2024



II. AYUNTAMIENTO DEL MUNICIPIO DE SOLIDARIDAD
SECRETARÍA DE PLANEACIÓN Y EVALUACIÓN
FICHA TÉCNICA DE INDICADOR
EJERCICIO FISCAL 2022

1. DATOS GENERALES Y ALINEACIÓN A INSTRUMENTOS DE PLANEACIÓN

1.1 UNIDAD RESPONSABLE:	SECRETARIA DE SEGURIDAD PUBLICA Y TRANSITO MUNICIPAL	1.3 TRIMESTRE A REPORTAR:	SEGUNDO
1.2 UNIDAD ADMINISTRATIVA:	DIRECCION DE POLICIA PREVENTIVA	1.4 FECHA ELABORACION:	01/07/2022
1.5 ALINEACION AL PLAN MUNICIPAL DE DESARROLLO 2021-2024		1.6 ALINEACION AL PLAN ESTATAL DE DESARROLLO 2016-2022	
1.5.1 EJE DE DESARROLLO PMD:	EJE_1_SEGURIDAD_Y_CALIDAD_DE_VIDA_PARA_LA_POBLACION	1.6.1 EJE DE DESARROLLO PEDI:	2. GOBERNABILIDAD, SEGURIDAD Y ESTADO DE DERECHO
1.5.2 PROGRAMA (POLÍTICA DE ACCIÓN) PMD:	I_SEGURIDAD_PÚBLICA_Y JUSTICIA_CÍVICA	1.6.2 PROGRAMA DE DESARROLLO PEDI:	PROGRAMA 6. GOBERNABILIDAD
1.5.3 LÍNEA DE ACCIÓN PMD:	12. FORTALECER LA COLABORACIÓN ENTRE AUTORIDADES ESTATALES Y FEDERALES MEDIANTE LA COORDINACIÓN CON LA POLICÍA ESTATAL, EJERCITO, MARINA Y GUARDIA NACIONAL PARA GARANTIZAR LA SEGURIDAD EN EL MUNICIPIO.		

2. ALINEACIÓN AL PROGRAMA PRESUPUESTARIO

2.1 DENOMINACIÓN DEL PP:	SEGURIDAD, CULTURA DE PAZ Y PREVENCIÓN DEL DELITO PARA CRECER EN SOLIDARIDAD			
2.2 CLAVE DEL PP:	PP11	2.3 NIVEL MIR:	ACTIVIDAD	NÚMERO DE COMPONENTE O ACTIVIDAD: 10,1
2.4 RESUMEN NARRATIVO:	REALIZACIÓN DE OPERATIVOS PREVENTIVOS Y VIGILANCIA			

3. IDENTIFICACIÓN DEL INDICADOR

3.1 NOMBRE DEL INDICADOR:	PORCENTAJE DE OPERATIVOS PREVENTIVOS Y DE VIGILANCIA REALIZADOS	3.4 TIPO:	GESTIÓN
3.2 DEFINICIÓN DEL INDICADOR:	ESTE INDICADOR SE ENFOCA EN MEDIR EL NUMERO DE OPERATIVOS REALIZADOS DE MANERA TRIMESTRAL CON EL OBJETIVO DE DISMINUIR E DECRECER LA INCIDENCIA DELICTIVA EN EL MUNICIPIO DE SOLIDARIDAD.	3.5 DIMENSIÓN:	EFICACIA
		3.6 SENTIDO:	ASCENDENTE
3.3 FÓRMULA:	NÚMERO DE OPERATIVOS REALIZADOS/NÚMEROS DE OPERATIVOS PROGRAMADOS * 100	3.7 FRECUENCIA DE MEDICIÓN:	TRIMESTRAL
		3.8 UNIDAD DE MEDIDA DEL INDICADOR:	PORCENTAJE
3.9 MEDIOS DE VERIFICACIÓN:	BASE DE DATOS Y ESTADÍSTICAS REGISTRADA DIGITAL EN LA CARPETA DE INFORME DE LA DIRECCION DE POLICIA MUNICIPAL PREVENTIVA		

3.10 LÍNEA BASE		3.11 META 2022		3.12 CÁLCULO PARA EL INDICADOR		3.13 CRITERIO DE SEMAFORIZACIÓN				
VALOR	AÑO BASE	VALOR		VARIACIÓN RESPECTO META PROG.	ACEPTABLE Hasta +/- 10	RIESGO Hasta +/- 20	CRÍTICO Más de +/- 20			
0	2021	80		PORCENTAJE						

4. CALENDARIO DE METAS PROGRAMADAS

METAS TRIMESTRALES		1ER TRIMESTRE	2DO TRIMESTRE	3ER TRIMESTRE	4TO TRIMESTRE	PROGRAMADO ANUAL	UNIDAD DE MEDIDA
4.1 INDICADOR	PORCENTAJE DE OPERATIVOS PREVENTIVOS Y DE VIGILANCIA REALIZADOS	20,00	20,00	20,00	20,00	80,00	PORCENTAJE
4.2 VARIABLE 1	NUMERO DE OPERATIVOS REALIZADOS	26000,00	26000,00	26000,00	26000,00	104000,00	OPERATIVOS
4.3 VARIABLE 2	NUMERO DE OPERATIVOS PROGRAMADOS	130000,00	130000,00	130000,00	130000,00	130000,00	OPERATIVOS

5. CALENDARIO DE METAS SUCEDIDAS

METAS TRIMESTRALES		1ER TRIMESTRE	2DO TRIMESTRE	3ER TRIMESTRE	4TO TRIMESTRE	AVANCE ACUMULADO	SEMAFORO TRIMESTRAL
5.1 INDICADOR	PORCENTAJE DE OPERATIVOS PREVENTIVOS Y DE VIGILANCIA REALIZADOS	25,00	21,12	-	-	46,12	
5.2 VARIABLE 1	NUMERO DE OPERATIVOS REALIZADOS	32501,00	27460,00	-	-	59961,00	SEMAFORO ANUAL
5.3 VARIABLE 2	NUMERO DE OPERATIVOS PROGRAMADOS	130000,00	130000,00	-	-	130000,00	

5.4 JUSTIFICACIONES:	EL VALOR AL 80% ES EQUIVALENTE A 130000,00 OPERATIVOS PREVENTIVOS Y DE VIGILANCIA PROGRAMADOS COMO META ANUAL, ESTO CONSISTE EN 11 OPERATIVOS PERMANENTES Y 2 EXTRAORDINARIOS DE VIGILANCIA PIE TIERRA Y ESTACIONARIA, LLEVANDOSE A CABO EN LOS 6 SECTORES QUE COMPONEN EL MUNICIPIO. EN ESTE SEGUNDO TRIMESTRE, SE PROGRAMÓ UN 20% QUE SON 26,000,00 OPERATIVOS REALIZADOS, CUMPLIENDO ASI CON LA META TRIMESTRAL, ALCANZANDO EL 21,12% DE LA META EJECUTADA, TENIENDO UNA DIFERENCIA CUANTITATIVA DEL 1,12% LO QUE EQUIVALE A 27,460 OPERATIVOS DE PREVENCIÓN Y VIGILANCIA, DERIVADO DE LOS 1,761 OPERATIVOS PERMANENTES Y EXTRAORDINARIOS Y 25,699 VIGILANCIA DE PIE TIERRA Y ESTACIONARIA REALIZADOS EL DIA DE LAS ELECCIONES Y SEMANA SANTA.						
----------------------	---	--	--	--	--	--	--

6. RESPONSABLE DIRECTO DEL INDICADOR

6.1 NOMBRE DEL RESPONSABLE:	DANIELA ELIZABETH CAICERO GARCIA	6.2 TELÉFONO:	984 8773050 EXT. 11013
6.3 CARGO Y ÁREA:	AREA DE ESTADISTICAS DE LA DIRECCION DE POLICIA PREVENTIVA	6.4 CORREO ELECTRÓNICO:	dirpreventiva@gobiernodesolidaridad.gob.mx

GERARDO ARZATE JIMÉNEZ
 DIRECTOR DE POLICIA PREVENTIVA DE SEGURIDAD PUBLICA Y TRANSITO MUNICIPAL
 MUNICIPIO DE SOLIDARIDAD
 SECRETARÍA DE SEGURIDAD PÚBLICA Y TRANSITO MUNICIPAL
 PLAZA DEL CAMER, QUINTANA ROO
 2021 - 2024

RAÚL ALBERTO TASSINARI GONZALEZ SECRETARIO DE SEGURIDAD PUBLICA Y TRANSITO MUNICIPAL
 AYUNTAMIENTO DE SOLIDARIDAD
 SECRETARÍA DE SEGURIDAD PÚBLICA Y TRANSITO MUNICIPAL
 PLAZA DEL CAMER, QUINTANA ROO
 2021 - 2024





II AYUNTAMIENTO DEL MUNICIPIO DE SOLIDARIDAD
SECRETARÍA DE PLANEACIÓN Y EVALUACIÓN
FICHA TÉCNICA DE INDICADOR
EJERCICIO FISCAL 2022

1. DATOS GENERALES Y ALINEACIÓN A INSTRUMENTOS DE PLANEACIÓN

1.1 UNIDAD RESPONSABLE:	SECRETARIA DE SEGURIDAD PUBLICA Y TRANSITO MUNICIPAL		1.3 TRIMESTRE A REPORTAR:	SEGUNDO
1.2 UNIDAD ADMINISTRATIVA:	DIRECCION DE POLICIA PREVENTIVA		1.4 FECHA ELABORACION:	01/07/2022
1.5 ALINEACION AL PLAN MUNICIPAL DE DESARROLLO 2021-2024		1.6 ALINEACION AL PLAN ESTATAL DE DESARROLLO 2010-2012		
1.5.1 EJE DE DESARROLLO PMD:	EJE_1_SEGURIDAD_Y_CALIDAD_DE_VIDA_PARA_LA_POBLACION	1.6.1 EJE DE DESARROLLO PED:	2. GOBERNABILIDAD, SEGURIDAD Y ESTADO DE DERECHO	
1.5.2 PROGRAMA (POLITICA DE ACCION) PMD:	1_SEGURIDAD_PUBLICA_Y_JUSTICIA_CIVICA	1.6.2 PROGRAMA DE DESARROLLO PEDI:	PROGRAMA 6. GOBERNABILIDAD	
1.5.3 LINEA DE ACCION PMD:	12 FORTALECER LA COLABORACION ENTRE AUTORIDADES ESTATALES Y FEDERALES MEDIANTE LA COORDINACION CON LA POLICIA ESTATAL, EJERCITO, MARINA Y GUARDIA NACIONAL PARA GARANTIZAR LA SEGURIDAD EN EL MUNICIPIO.			
2. ALINEACION AL PROGRAMA PRESUPUESTARIO				
2.1 DENOMINACION DEL PP:	SEGUNIDAD, CULTURA DE PAZ Y PREVENCIÓN DEL DELITO PARA CRECER EN SOLIDARIDAD			
2.2 CLAVE DEL PP:	PP11	2.3 NIVEL MIR:	ACTIVIDAD	NÚMERO DE COMPONENTE O ACTIVIDAD: 10,2
2.4 RESUMEN NARRATIVO:	IMPLEMENTACIÓN DE RECORRIDOS			

3. IDENTIFICACIÓN DE INDICADORES

3.1 NOMBRE DEL INDICADOR:	PORCENTAJE DE RECORRIDOS REALIZADOS	3.4 TIPO:	GESTIÓN			
3.2 DEFINICIÓN DEL INDICADOR:	ESTE INDICADOR MIDE DE LA MANERA TRIMESTRAL EL TOTAL DE RECORRIDO (PATRULLAJES) QUE LA POLICIA MUNICIPAL PREVENTIVA REALIZA AL SUSITARSE ACTOS DELICTIVOS Y FALTAS ADMINISTRATIVAS EN EL MUNICIPIO DE SOLIDARIDAD DURANTE EL AÑO	3.5 DIMENSIÓN:	EFICACIA			
		3.6 SENTIDO:	ASCENDENTE			
3.3 FÓRMULA:	NUMERO DE RECORRIDOS REALIZADOS/ NUMERO DE RECORRIDOS PROGRAMADOS * 100	3.7 FRECUENCIA DE MEDICIÓN:	TRIMESTRAL			
		3.8 UNIDAD DE MEDIDA DEL INDICADOR:	PORCENTAJE			
3.9 MEDIOS DE VERIFICACIÓN:	BASE DE DATOS Y ESTADÍSTICAS REGISTRADA DIGITAL EN LA CARPETA DE INFORME DE LA DIRECCION DE POLICIA MUNICIPAL PREVENTIVA					
3.10 LÍNEA BASE		3.13 CRITERIO DE SEMAFORIZACIÓN				
VALOR	AÑO BASE	VALOR	VARIACIÓN RESPECTO META PROG.	ACEPTABLE Hasta +/- 10	RIESGO Hasta +/- 20	CRÍTICO Más de +/- 20
0	2021	100	PORCENTAJE			

4. CALENDARIO DE METAS PROGRAMADAS

METAS TRIMESTRALES		1ER TRIMESTRE	2DO TRIMESTRE	3ER TRIMESTRE	4TO TRIMESTRE	PROGRAMADO ANUAL	UNIDAD DE MEDIDA
4.1 INDICADOR	PORCENTAJE DE RECORRIDOS REALIZADOS	25,00	25,00	25,00	25,00	100,00	PORCENTAJE
4.2 VARIABLE 1	NUMERO DE RECORRIDOS REALIZADOS	26000,00	26000,00	26000,00	26000,00	104000,00	RECORRIDOS
4.3 VARIABLE 2	NUMERO DE RECORRIDOS PROGRAMADOS	104000,00	104000,00	104000,00	104000,00	104000,00	RECORRIDOS

5. CALENDARIO DE METAS EJECUTADAS

METAS TRIMESTRALES		1ER TRIMESTRE	2DO TRIMESTRE	3ER TRIMESTRE	4TO TRIMESTRE	AVANCE ACUMULADO	SEMAFORO TRIMESTRAL
5.1 INDICADOR	PORCENTAJE DE RECORRIDOS REALIZADOS	25,07	15,44	-	-	40,51	
5.2 VARIABLE 1	NUMERO DE RECORRIDOS REALIZADOS	26075,00	16057,00	-	-	42132,00	SEMAFORO ANUAL
5.3 VARIABLE 2	NUMERO DE RECORRIDOS PROGRAMADOS	104000,00	104000,00	-	-	104000,00	

5.4 JUSTIFICACIONES:

EL VALOR AL 100% ES EQUIVALENTE A 104000,00 RECORRIDOS PROGRAMADOS COMO META ANUAL, ESTO CONSISTEN EN RECORRIDOS QUE SE LLEVAN A CABO EN LAS 178 COLONIAS DE LOS 6 SECTORES QUE COMPONEN EL MUNICIPIO, EN ESTE SEGUNDO TRIMESTRE, SE PROGRAMÓ UN 25 % DE 26000 RECORRIDOS REALIZADOS EN LA META PROGRAMADA, NO CUMPLIENDO CON LA META EJECUTADA, ALCANZANDO SOLO EL 15,44% DE LA META EJECUTADA, TENIENDO UNA DIFERENCIA DEL 9,56% LO QUE EQUIVALE A 16057 OPERATIVOS DE PREVENCIÓN Y VIGILANCIA, DERIVADO A LOS CAMBIOS ESTRATEGICOS EN LOS RECORRIDOS PARA UNA MEJORA EN EL SERVICIO.

6. RESPONSABLE DIRECTO DEL INDICADOR

6.1 NOMBRE DEL RESPONSABLE:	DANIELA ELIZABETH CAICERO GARCIA	6.2 TELÉFONO:	984 8773050 EXT. 11013
6.3 CARGO Y ÁREA:	AREA DE ESTADISTICAS DE LA DIRECCION DE POLICIA MUNICIPAL PREVENTIVA	6.4 CORREO ELECTRÓNICO:	dirpreventiva@gobiernodesolidaridad.gob.mx

CAMTE. GERARDO ARZATE J. MENEZ
DIRECTOR DE POLICIA PREVENTIVA DE SEGURIDAD PUBLICA Y TRANSITO MUNICIPAL

CAMTE. RAUL ALBERTO YASSINARI GONZALEZ
SECRETARIO DE SEGURIDAD PUBLICA Y TRANSITO MPAL



II AYUNTAMIENTO DE SOLIDARIDAD
SECRETARÍA DE SEGURIDAD PÚBLICA
Y TRANSITO MUNICIPAL
PLAZA DEL CARMEN, PUNTAANA ROO
2021 - 2024



AYUNTAMIENTO DEL MUNICIPIO DE SOLIDARIDAD
SECRETARÍA DE PLANEACIÓN Y EVALUACIÓN
FICHA TÉCNICA DEL INDICADOR
EJERCICIO FISCAL 2022

1. DATOS GENERALES Y ALINEACIÓN A INSTRUMENTOS DE PLANEACIÓN

1.1 UNIDAD RESPONSABLE:	SECRETARIA DE SEGURIDAD PUBLICA Y TRANSITO MUNICIPAL	1.3 TRIMESTRE A REPORTAR:	SEGUNDO
1.2 UNIDAD ADMINISTRATIVA:	DIRECCION DE POLICIA PREVENTIVA	1.4 FECHA ELABORACION:	

1.5.1 EJE DE DESARROLLO PMD:		1.6.1 EJE DE DESARROLLO PED:	2. GOBERNABILIDAD, SEGURIDAD Y ESTADO DE DERECHO
1.5.2 PROGRAMA (POLÍTICA DE ACCIÓN) PMD:		1.6.2 PROGRAMA DE DESARROLLO PED:	PROGRAMA 6. GOBERNABILIDAD
1.5.3 LÍNEA DE ACCIÓN PMD:		12. FORTALECER LA COLABORACIÓN ENTRE AUTORIDADES ESTATALES Y FEDERALES MEDIANTE LA COORDINACIÓN CON LA POLICÍA ESTATAL, EJERCITO, MARINA Y GUARDIA NACIONAL PARA GARANTIZAR LA SEGURIDAD EN EL MUNICIPIO.	

2.1 DENOMINACIÓN DEL PP:	SEGURIDAD, CULTURA DE PAZ Y PREVENCIÓN DEL DELITO PARA CRECER EN SOLIDARIDAD			
2.2 CLAVE DEL PP:	PP11	2.3 NIVEL MIR:	ACTIVIDAD	NÚMERO DE COMPONENTES O ACTIVIDADES: 10,3
2.4 RESUMEN NARRATIVO:	IMPLEMENTACIÓN DE INSPECCIONES REALIZADAS			

3.1 NOMBRE DEL INDICADOR:	PORCENTAJE DE INSPECCIONES REALIZADOS	3.4 TIPO:	GESTIÓN
3.2 DEFINICIÓN DEL INDICADOR:	ESTE INDICADOR SE ENFOCA EN LA MEDICIÓN DE INSPECCIONES QUE SE REALIZAN DURANTE LAS INTERVENCIONES, YA SEA POR RECORRIDOS, PATRULLAJES Y FLAGRANCIA, ASIMISMO ARROJA DE MANERA INDIRECTA EL NUMERO DE INTERVENCIONES YA SEA POR FALTAS ADMINISTRATIVAS O DELITOS.	3.5 DIMENSIÓN:	EFICACIA
		3.6 SENTID:	ASCENDENTE
3.3 FÓRMULA:	NÚMERO DE INSPECCIONES REALIZADAS/NUMERO DE INSPECCIONES PROGRAMADAS*100	3.7 FRECUENCIA DE MEDICIÓN:	TRIMESTRAL
		3.8 UNIDAD DE MEDIDA DEL INDICADOR:	PORCENTAJE
3.9 MEDIOS DE VERIFICACIÓN:	BASE DE DATOS Y ESTADÍSTICAS REGISTRADA DIGITAL EN LA CARPETA DE INFORME DE LA DIRECCION DE POLICIA MUNICIPAL PREVENTIVA		

3.10 LÍNEA BASE		3.11 META 2022	3.12 CÁLCULO PARA EL INDICADOR	3.13 CRITERIO DE SEMAFORIZACIÓN			
VALOR	AÑO BASE	VALOR		VARIACIÓN RESPECTO META PROG.	ACEPTABLE Hasta +/-	RIESGO Hasta +/-	CRÍTICO Más de +/-
0	2021	100	PORCENTAJE		10	20	20

4. CALENDARIO DE METAS PROGRAMADAS							
METAS TRIMESTRALES		1ER TRIMESTRE	2DO TRIMESTRE	3ER TRIMESTRE	4TO TRIMESTRE	PROGRAMADO ANUAL	UNIDAD DE MEDIDA
4.1 INDICADOR	PORCENTAJE DE INSPECCIONES REALIZADOS	25,00	25,00	25,00	25,00	100,00	PORCENTAJE
4.2 VARIABLE 1	NUMERO DE INSPECCIONES REALIZADOS	33750,00	33750,00	33750,00	33750,00	135000,00	INSPECCIONES
4.3 VARIABLE 2	NUMERO DE INSPECCIONES PROGRAMADOS	135000,00	135000,00	135000,00	135000,00	135000,00	INSPECCIONES

5. CALENDARIO DE METAS EJECUTADAS							
METAS TRIMESTRALES		1ER TRIMESTRE	2DO TRIMESTRE	3ER TRIMESTRE	4TO TRIMESTRE	AVANCE ACUMULADO	SEMAFORO TRIMESTRAL
5.1 INDICADOR	PORCENTAJE DE INSPECCIONES REALIZADOS	25,13	21,52	-	-	46,65	
5.2 VARIABLE 1	NUMERO DE INSPECCIONES REALIZADOS	33928,00	29046,00	-	-	62974,00	SEMAFORO ANUAL
5.3 VARIABLE 2	NUMERO DE INSPECCIONES PROGRAMADOS	135000,00	135000,00	-	-	135000,00	

5.4 JUSTIFICACIONES: EL VALOR AL 100% ES EQUIVALENTE A 135000,00 INSPECCIONES PROGRAMADAS COMO META ANUAL, ESTO CONSISTEN EN INSPECCIONES QUE SE LLEVAN A CABO EN LOS 3 FILTROS, ASI COMO EN LOS 6 SECTORES QUE COMPONEN EL MUNICIPIO, EN ESTE SEGUNDO TRIMESTRE, SE PROGRAMÓ UN 25 % DE 33750,00, INSPECCIONES REALIZADOS A EN LA META PROGRAMADA, NO CUMPLIENDO CON LA META EJECUTADA, ALCANZANDO SOLO EL 21,52% DE LA META EJECUTADA, TENIENDO UNA DIFERENCIA DEL 3,48% LO QUE EQUIVALE A 29,046 INSPECCIONES REALIZADAS A 7221 MOTOCICLETAS, VEHICULOS DEL SERVICIO PUBLICO Y PRIVADO 5529 Y PERSONAS 16,296,00, DERIVADO A QUE LAS INSPECCIONES QUE SE REALIZAN SON DE MANERA ALEATORIA, NO SE PUEDE ESTABLECER UNA CANTIDAD DEFINIDA POR SECTOR O POR UNIDAD (PATRULLAJE) DE AUTOS, MOTOCICLETAS Y PERSONAS PARA LAS INSPECCIONES POR LO QUE EN EL OTRO TRIMESTRE PODRÍAN AUMENTARSE ASI COMO DISMINUIR LAS INSPECCIONES QUE SE REALIZAN.

6. RESPONSABLE DIRECTO DEL INDICADOR			
6.1 NOMBRE DEL RESPONSABLE:	DANIELA ELIZABETH CAICERO GARCIA	6.2 TELÉFONO:	984 8773050 EXT. 11013
6.3 CARGO Y ÁREA:	AREA DE ESTADISTICAS DE LA DIRECCION DE POLICIA PREVENTIVA	6.4 CORREO ELECTRÓNICO:	dirpreventiva@gobiernodesolidaridad.gob.mx

DIRECTOR DE POLICIA PREVENTIVA DE SEGURIDAD PUBLICA Y TRANSITO MUNICIPAL
AYUNTAMIENTO DE SOLIDARIDAD
SECRETARÍA DE SEGURIDAD PÚBLICA Y TRANSITO MUNICIPAL
PLAYA DEL CARMEN, QUINTANA ROO
2021 - 2024
Formato: DEYS-FT-002

CMTE. RAUL ALBERTO TASSINARI GONZALEZ SECRETARIO DE SEGURIDAD PUBLICA



AYUNTAMIENTO DE SOLIDARIDAD
SECRETARÍA DE SEGURIDAD PÚBLICA Y TRANSITO MUNICIPAL
PLAYA DEL CARMEN, QUINTANA ROO
2021 - 2024



AYUNTAMIENTO DEL MUNICIPIO DE SOLIDARIDAD
SECRETARÍA DE PLANEACIÓN Y EVALUACIÓN
FICHA TÉCNICA DE INDICADOR
EJERCICIO FISCAL 2022

1. DATOS GENERALES Y AJUSTACIÓN A INSTRUMENTOS DE PLANEACIÓN

1.1 UNIDAD RESPONSABLE:	SECRETARÍA DE SEGURIDAD PÚBLICA Y TRANSITO MUNICIPAL	1.1 IMPACTO A REPORTAR:	Seguridad
1.2 UNIDAD ADMINISTRATIVA:	DIRECCIÓN DE ASUNTOS INTERNOS	1.1 FECHA ELABORACIÓN:	09/02/2022
1.3 AJUSTACIÓN AL PLAN MUNICIPAL DE DESARROLLO 2021-2024		1.4 AJUSTACIÓN AL PLAN EJECUTIVO DE DESARROLLO 2021-2022	
1.5.1 LÍNEA DE DESARROLLO PAD:	EN LA SEGURIDAD Y CALIDAD DE VIDA PARA LA PERSONA	1.4.1 TÍTULO DE DESARROLLO PAD:	7. GOBIERNO BUENO, SEGURIDAD Y ESTABILIDAD DEL MUNICIPIO
1.5.2 PROGRAMA (POLÍTICA DE ACCIÓN) PAD:	1. SEGURIDAD PÚBLICA Y JUSTICIA CIVIL	1.4.2 PROGRAMA DE DESARROLLO PAD:	PROGRAMA DE COMBATE A LA CORRUPCIÓN EN LA PREVENCIÓN DEL DELITO Y DE SEGURIDAD PÚBLICA
1.5.3 LÍNEA DE ACCIÓN PAD:	10. INTEGRAR UN EQUIPO DE ATENCIÓN INMEDIATA PARA COMBATIR LA CORRUPCIÓN Y LA EXCUSIÓN.		

2. AJUSTACIÓN AL PROGRAMA PRESUPUESTARIO

2.1 DENOMINACIÓN DEL PP:	SEGURIDAD, CULTURA DE PAZ Y PREVENCIÓN DEL DELITO PARA CREAR UN AMBIENTE SANITARIO			
2.2 CLAVE DEL PP:	PP11	2.3 NIVEL DE:	COMPLEMENTO	INDICADOR DE COMPLEMENTO AUTÓNOMO
2.4 RESUMEN NARRATIVO:	ACCIONES QUE FAVORECEN EL COMBATE A LA CORRUPCIÓN EN LA DIRECCIÓN DE ASUNTOS INTERNOS, HABILITACIONES			

3. IDENTIFICACIÓN DEL INDICADOR

3.1 NOMBRE DEL INDICADOR:	PORCENTAJE DE ACCIONES QUE FAVORECEN EL COMBATE A LA CORRUPCIÓN REALIZADAS	3.4 TIPO:	GESTIÓN
3.2 DEFINICIÓN DEL INDICADOR:	ESTE INDICADOR MIDE EL TOTAL DE QUEJAS QUE CORRESPONDIEN A PROCEDIMIENTOS DE INVESTIGACIÓN QUE SE ATIENDEN EN LA DIRECCIÓN DE ASUNTOS INTERNOS.	3.5 DIMENSIÓN:	EFICIENCIA
3.3 FÓRMULA:	NUMERO DE ACCIONES QUE FAVORECEN EL COMBATE A LA CORRUPCIÓN REALIZADAS/NUMERO DE ACCIONES QUE FAVORECEN EL COMBATE A LA CORRUPCIÓN PROGRAMADAS*100	3.6 VENCIMIENTO:	TRIMESTRAL
3.9 MÉDIO DE VERIFICACIÓN:	BASE DE DATOS DE EXPEDIENTES DE PROCEDIMIENTOS DE INVESTIGACIÓN Y BITÁCORA DE REGISTRO DE PERSONAS ATENDIDAS Y ASesorADAS DE LA DIRECCIÓN DE ASUNTOS INTERNOS.	3.7 FRECUENCIA DE MEDICIÓN:	TRIMESTRAL
		3.8 UNIDAD DE MEDIDA DEL INDICADOR:	PORCENTAJE
3.10 LÍNEA BASE:	3.11 META 2022	3.12 CÁLCULO PARA EL INDICADOR	3.13 CRITERIO DE SEMAFORECCIÓN
VALOR	AÑO BASE	VALOR	VARIACIÓN RESPECTO META PROG.
100	2021	100	0
		PORCENTAJE	SEMAFORO
			20

4. CALENDARIO DE METAS PROGRAMADAS

METAS TRIMESTRALES		1ER TRIMESTRE	2DO TRIMESTRE	3ER TRIMESTRE	4TO TRIMESTRE	PROGRAMADO ANUAL	UNIDAD DE MEDIDA
4.1 INDICADOR	PORCENTAJE DE ACCIONES QUE FAVORECEN EL COMBATE A LA CORRUPCIÓN REALIZADAS	25.00	25.00	25.00	25.00	100.00	PORCENTAJE
4.2 VARIABLE 1	NUMERO DE ACCIONES QUE FAVORECEN EL COMBATE A LA CORRUPCIÓN REALIZADAS	25.00	25.00	25.00	25.00	100.00	ACCIONES
4.3 VARIABLE 2	NUMERO DE ACCIONES QUE FAVORECEN EL COMBATE A LA CORRUPCIÓN PROGRAMADAS	100.00	100.00	100.00	100.00	100.00	ACCIONES

5. CALENDARIO DE METAS EJECUTADAS

METAS TRIMESTRALES		1ER TRIMESTRE	2DO TRIMESTRE	3ER TRIMESTRE	4TO TRIMESTRE	AVANCE ACUMULADO	ESTADO TRIMESTRAL
5.1 INDICADOR	PORCENTAJE DE ACCIONES QUE FAVORECEN EL COMBATE A LA CORRUPCIÓN REALIZADAS	22.00	28.00	-	-	50.00	ACEPTABLE
5.2 VARIABLE 1	NUMERO DE ACCIONES QUE FAVORECEN EL COMBATE A LA CORRUPCIÓN REALIZADAS	22.00	28.00	-	-	50.00	SEMIFORTAL
5.3 VARIABLE 2	NUMERO DE ACCIONES QUE FAVORECEN EL COMBATE A LA CORRUPCIÓN PROGRAMADAS	100.00	100.00	-	-	100.00	NO ACEPTABLE

5.4 JUSTIFICACIONES: LA META ANUAL PROGRAMADA ES DEL 100%, CUY EQUIVALE A 25 ACCIONES REALIZADAS POR LA DIRECCIÓN DE ASUNTOS INTERNOS, PARA EL 3ER TRIMESTRE SE PROGRAMÓ UN 75% QUE EQUIVALE A 25 ACTIVIDADES, REALIZÁNDOSE UN TOTAL DE 28 ACTIVIDADES, OBTENIÉNDOSE COMO RESULTADO UN 28% DE AVANCE, CUMPLIENDO POR TERCERA VEZ LA META EN UN 78.1%, DE LO ESPERADO, AL REALIZAR PROCEDIMIENTOS ADMINISTRATIVOS DE INVESTIGACIÓN EN LA DIRECCIÓN, ASIMISMO SE REALIZARON LAS ACTIVIDADES PARA LA PREVENCIÓN DE DELITOS PROCEDIMIENTOS, SIN EMBARGO ES UN RESULTADO ACEPTABLE DE ACORDO AL CRITERIO DE SEMAFORECCIÓN ESTABLECIDO.

6. RESPONSABLE DIRECTO DEL INDICADOR

6.1 NOMBRE DEL RESPONSABLE:	DR. CARMEN ROMERO VELAZQUEZ	6.2 TELEFONO:	9951131604
6.3 CARGO Y ÁREA:	LÍNEA ADMINISTRATIVA DE LA DIRECCIÓN DE ASUNTOS INTERNOS	6.4 CORREO ELECTRÓNICO:	carromerov@solidaridad.gob.mx

[Firma]

H. AYUNTAMIENTO DE SOLIDARIDAD
DIRECCIÓN DE ASUNTOS INTERNOS
CMT. RAUL ALBERTO RAMÍREZ RAMÍREZ
DIRECTOR DE ASUNTOS INTERNOS DE LA SECRETARÍA DE SEGURIDAD PÚBLICA Y TRANSITO MUNICIPAL

[Firma]

CMT. RAUL ALBERTO TASSIARI GONZALEZ
SECRETARIO DE SEGURIDAD PÚBLICA Y TRANSITO MUNICIPAL

PLAYA DEL CARMEN, QUINTANA ROO
2021 - 2024

H. AYUNTAMIENTO DE SOLIDARIDAD
DIRECCIÓN DE PARTICIPACIÓN CIUDADANA Y PREVENCIÓN DEL DELITO
SECRETARÍA DE SEGURIDAD PÚBLICA Y TRANSITO MUNICIPAL
PLAYA DEL CARMEN, QUINTANA ROO
2021 - 2024

H. AYUNTAMIENTO DEL MUNICIPIO DE SOLIDARIDAD
SECRETARÍA DE PLANEACIÓN Y EVALUACIÓN
FICHA TÉCNICA DE INDICADOR
EJERCICIO FISCAL 2022

1. DATOS GENERALES Y ALINEACIÓN A INSTRUMENTOS DE PLANEACIÓN

1.1 UNIDAD RESPONSABLE:	SECRETARÍA DE SEGURIDAD PÚBLICA Y TRÁNSITO MUNICIPAL	1.3 TRIMESTRE A REPORTAR:	SEGUNDO
1.2 UNIDAD ADMINISTRATIVA:	DIRECCIÓN DE ASUNTOS INTERNOS	1.4 FECHA ELABORACIÓN:	30/06/2022

1.5 ALINEACIÓN AL PLAN MUNICIPAL DE DESARROLLO 2011-2014:	1.6 ALINEACIÓN AL PLAN ESTATAL DE DESARROLLO 2014-2017:
1.5.1 EIC DE DESARROLLO PMD:	1.6.1 EIC DE DESARROLLO PED:
1.5.2 PROGRAMA (POLÍTICA DE ACCIÓN) PMD:	1.6.2 PROGRAMA DE DESARROLLO PED:
1.5.3 LÍNEA DE ACCIÓN PMD:	1.6.3 PROGRAMA DE DESARROLLO PED:

2. ALINEACIÓN AL PROGRAMA PRESUPUESTARIO

2.1 DENOMINACIÓN DEL PP:	SEGURIDAD, CULTURA DE PAZ Y PREVENCIÓN DEL DELITO PARA CRECER EN SOLIDARIDAD		
2.2 CLAVE DEL PP:	PP11	2.3 NIVEL MIR:	ACTIVIDAD
2.4 RESUMEN NARRATIVO:	RECEPCIÓN DE PROCEDIMIENTOS DE INVESTIGACIÓN		

3. IDENTIFICACIÓN DEL INDICADOR

3.1 NOMBRE DEL INDICADOR:	PORCENTAJE DE PROCEDIMIENTOS DE INVESTIGACIÓN RECEPCIONADOS	3.4 TIPO:	GESTIÓN
3.2 DEFINICIÓN DEL INDICADOR:	ESTE INDICADOR MIDE EL NÚMERO DE PROCEDIMIENTOS DE INVESTIGACIÓN (QUEJAS, DENUNCIAS ANÓNIMAS, REDES SOCIALES, CORREO ELECTRÓNICO Y PROCEDIMIENTOS ADMINISTRATIVOS) QUE SE RECEPCIONEN EN LA DIRECCIÓN DE ASUNTOS INTERNOS DEL TOTAL DE PROCEDIMIENTOS DE INVESTIGACIÓN PROGRAMADOS DE MANERA TRIMESTRAL.	3.5 DIMEIÓN:	EFICIENCIA
3.3 FÓRMULA:	(NÚMERO DE PROCEDIMIENTOS DE INVESTIGACIÓN RECEPCIONADOS / NÚMERO DE PROCEDIMIENTOS DE INVESTIGACIÓN PROGRAMADOS) * 100	3.6 SEÑALADO:	REGULAR
3.9 MEDIOS DE VERIFICACIÓN:	BASE DE DATOS DE EXPEDIENTES DE PROCEDIMIENTOS DE INVESTIGACIÓN DE LA DIRECCIÓN DE ASUNTOS INTERNOS.		

3.10 LÍNEA BASE:	3.11 META 2022:	3.12 CÁLCULO PARA EL INDICADOR:	3.13 CRITERIO DE SEMAFORIZACIÓN:
VALOR	VALOR	VARIACIÓN RESPECTO META PROG.	RIESGO
100	100	100	Hasta +/- 20

4. CALENDARIO DE METAS PROGRAMADAS

METAS TRIMESTRALES		1ER TRIMESTRE	2DO TRIMESTRE	3ER TRIMESTRE	4TO TRIMESTRE	PROGRAMADO ANUAL	UNIDAD DE MEDIDA
4.1 INDICADOR	PORCENTAJE DE PROCEDIMIENTOS DE INVESTIGACIÓN RECEPCIONADOS	25.00	25.00	25.00	25.00	100.00	PORCENTAJE
4.2 VARIABLE 1	NÚMERO DE PROCEDIMIENTOS DE INVESTIGACIÓN RECEPCIONADOS	25.00	25.00	25.00	25.00	100.00	PROCEDIMIENTOS
4.3 VARIABLE 2	NÚMERO DE PROCEDIMIENTOS DE INVESTIGACIÓN PROGRAMADOS	100.00	100.00	100.00	100.00	100.00	PROCEDIMIENTOS

5. CALENDARIO DE METAS EJECUTADAS

METAS TRIMESTRALES		1ER TRIMESTRE	2DO TRIMESTRE	3ER TRIMESTRE	4TO TRIMESTRE	AVANCE ACUMULADO	SEMAFORO TRIMESTRAL
5.1 INDICADOR	PORCENTAJE DE PROCEDIMIENTOS DE INVESTIGACIÓN RECEPCIONADOS	22.00	14.00	-	-	36.00	RIESGO
5.2 VARIABLE 1	NÚMERO DE PROCEDIMIENTOS DE INVESTIGACIÓN RECEPCIONADOS	22.00	14.00	-	-	36.00	SEMAFORO ANUAL
5.3 VARIABLE 2	NÚMERO DE PROCEDIMIENTOS DE INVESTIGACIÓN PROGRAMADOS	100.00	100.00	-	-	100.00	

5.4 JUSTIFICACIONES: LA META ANUAL PROGRAMADA ES DEL 100% QUE EQUIVALE A 100 PROCEDIMIENTOS DE INVESTIGACIÓN RECEPCIONADOS POR LA DIRECCIÓN DE ASUNTOS INTERNOS, PARA ESTE SEGUNDO TRIMESTRE SE PROGRAMÓ UN 25% QUE EQUIVALE A 25 PROCEDIMIENTOS DE INVESTIGACIÓN RECEPCIONADOS, SE RECIPIERON 14, OBTENIENDO COMO RESULTADO UN 14% DE AVANCE, QUEDANDO DEBAJO DE LA META EN UN 11% MENOS DE LO ESPERADO, YA QUE DE LOS CIUDADANOS QUE FUERON ATENDIDOS, ÚNICAMENTE 14 FUERON PARA INICIAR PROCEDIMIENTOS ADMINISTRATIVOS DE INVESTIGACIÓN EN LA DIRECCIÓN, SIN EMBARGO A PESAR DEL PORCENTAJE OBTENIDO DE ACUERDO AL CRITERIO DE SEMAFORIZACIÓN ESTABLECIDO, AL REFLECTAR UNA DISMINUCIÓN EN LAS QUEJAS RECEPCIONADAS, SE PUEDE DECIR QUE LAS ACCIONES REALIZADAS SON FAVORABLES EN EL COMBATE CONTRA LA CORRUPCIÓN.

6. RESPONSABLE DIRECTO DEL INDICADOR

6.1 NOMBRE DEL RESPONSABLE:	IIIC. CARMEN ROMERO VELOZQUEZ	6.2 TELÉFONO:	9911131001
6.3 CARGO Y ÁREA:	ENLACE ADMINISTRATIVO DE LA DIRECCIÓN DE ASUNTOS INTERNOS	6.4 CORREO ELECTRÓNICO:	dir.asuntosinternos@poli.fondosoksolidad.gob.mx

H. AYUNTAMIENTO DE SOLIDARIDAD
SECRETARÍA DE SEGURIDAD PÚBLICA
Y TRÁNSITO MUNICIPAL
PLAYA DEL CARMEN, QUINTANA ROO
2021 - 2024

H. AYUNTAMIENTO DE SOLIDARIDAD
DIRECCIÓN DE ASUNTOS INTERNOS
CMTE. RAUL ALBERTO ALVAREZ RAMIREZ
DIRECTOR DE ASUNTOS INTERNOS DE LA SECRETARÍA DE SEGURIDAD PÚBLICA Y TRÁNSITO MUNICIPAL
PLAYA DEL CARMEN, QUINTANA ROO

H. AYUNTAMIENTO DE SOLIDARIDAD
DIRECCIÓN DE PARTICIPACIÓN CIUDADANA
CMTE. RAUL ALBERTO TASSINARI
SECRETARIO DE SEGURIDAD PÚBLICA Y TRÁNSITO MUNICIPAL
SECRETARÍA DE SEGURIDAD PÚBLICA Y TRÁNSITO MUNICIPAL
PLAYA DEL CARMEN, QUINTANA ROO



**H. AYUNTAMIENTO DEL MUNICIPIO DE SOLIDARIDAD
SECRETARÍA DE PLANEACIÓN Y EVALUACIÓN
FICHA TÉCNICA DE INDICADOR
EJERCICIO FISCAL 2022**

1. DATOS GENERALES Y ALINEACIÓN A INSTRUMENTOS DE PLANEACIÓN

1.1 UNIDAD RESPONSABLE:	SECRETARÍA DE SEGURIDAD PÚBLICA Y TRÁNSITO MUNICIPAL		1.1 TRIMESTRE A REPORTAR:	1er Trimestre
1.2 UNIDAD ADMINISTRATIVA:	DIRECCIÓN DE ASUNTOS INTERNOS		1.1 FECHA DE LABORACIÓN:	03/06/2022
1.3 ALINEACIÓN AL PLAN MUNICIPAL DE DESARROLLO 2018-2023:		1.6 ALINEACIÓN AL PLAN TRIENAL DE DESARROLLO 2018-2024		
1.3.1 LINEA DE DESARROLLO PND:	1.3.1 SEGURIDAD Y CALIDAD DE VIDA PARA LA PDM ACANM	1.6.1 LINEA DE DESARROLLO PND	1.6 GOBIERNABILIDAD, SEGURIDAD Y ESTADO DE BIENESTAR	
1.3.2 PROGRAMA (POLÍTICA DE ACCIÓN) PND:	1.3.2 SEGURIDAD PÚBLICA Y JUSTICIA CIVICA	1.6.2 PROGRAMA DE DESARROLLO PND	PROGRAMA DE RESPONSABILIDAD EN LA PREVENCIÓN DEL DELITO Y RESPONSABILIDAD CIVIL	
1.3.3 LINEA DE ACCIÓN PND:	1.3.3 INTEGRAR UN EQUIPO DE ATENCIÓN INMEDIATA PARA COMBATIR LA CORRUPCIÓN Y LA EXTORSIÓN			

2. ALINEACIÓN AL PROGRAMA PRESUPUESTARIO

2.1 DENOMINACIÓN DEL PP:	SEGURIDAD, CULTURA DE PAZ Y PREVENCIÓN DEL DELITO PARA CRECER EN UNIDAD			
2.2 CLAVE DEL PP:	PP11	2.3 NIVEL NBI:	ACTIVIDAD	11.2
2.4 RESUMEN NARRATIVO:	RESOLUCIÓN DE PROCEDIMIENTOS DE INVESTIGACIÓN INICIADOS EN LA DIRECCIÓN DE ASUNTOS INTERNOS			

3. IDENTIFICACIÓN DEL INDICADOR

3.1 NOMBRE DEL INDICADOR:	PORCENTAJE DE PROCEDIMIENTOS DE INVESTIGACIÓN RESUELTOS	3.4 TIPO:	64 SÍMBO
3.2 DEFINICIÓN DEL INDICADOR:	ESTE INDICADOR SEÑALA EL NÚMERO DE PROCEDIMIENTOS DE INVESTIGACIÓN RESUELTOS E INTEGRADOS EN EL TRIMESTRE, DEL TOTAL DE PROCEDIMIENTOS DE INVESTIGACIÓN PROGRAMADOS PARA RESOLUCIÓN	3.5 DIMENSIÓN:	TECNICA
3.3 FÓRMULA:	(NÚMERO DE DE PROCEDIMIENTOS DE INVESTIGACIÓN RESUELTOS / NÚMERO DE PROCEDIMIENTOS DE INVESTIGACIÓN PROGRAMADOS) * 100	3.6 SENTIDO:	REGULAR
3.7 FRECUENCIA DE MEDICIÓN:		3.7 FRECUENCIA DE MEDICIÓN:	TRIMESTRAL
3.8 UNIDAD DE MEDIDA DEL INDICADOR:		3.8 UNIDAD DE MEDIDA DEL INDICADOR:	PORCENTAJE

3.9 MEDIOS DE VERIFICACIÓN: ARCHIVO DE EXPEDIENTES DE PROCEDIMIENTOS DE LA DIRECCIÓN DE ASUNTOS INTERNOS

3.10 LÍNEA BASE		3.11 META 2022	3.12 CÁLCULO PARA EL INDICADOR	3.13 CRITERIO DE SEÑALIZACIÓN		
VALOR	AÑO BASE	VALOR	VARIACIÓN RESPECTO META PROG.	SEÑALIZACIÓN	SEÑALIZACIÓN	CRITERIO
100	2021	100	PORCENTAJE	20	20	20

4. CALENDARIO DE METAS PROGRAMADAS

METAS TRIMESTRALES		1ER TRIMESTRE	2DO TRIMESTRE	3ER TRIMESTRE	4TO TRIMESTRE	PROGRAMADO ANUAL	UNIDAD DE MEDIDA
4.1 INDICADOR	PORCENTAJE DE PROCEDIMIENTOS DE INVESTIGACIÓN RESUELTOS	25.00	25.00	25.00	25.00	100.00	PORCENTAJE
4.2 VARIABLE 1	NÚMERO DE DE PROCEDIMIENTOS DE INVESTIGACIÓN RESUELTOS	17.00	17.00	17.00	17.00	68.00	PROCEDIMIENTOS
4.3 VARIABLE 2	NÚMERO DE PROCEDIMIENTOS DE INVESTIGACIÓN PROGRAMADOS	68.00	68.00	68.00	68.00	68.00	PROCEDIMIENTOS

5. CALENDARIO DE METAS EJECUTADAS

METAS TRIMESTRALES		1ER TRIMESTRE	2DO TRIMESTRE	3ER TRIMESTRE	4TO TRIMESTRE	AVANCE ACUMULADO	SEMAFORO TRIMESTRAL
5.1 INDICADOR	PORCENTAJE DE PROCEDIMIENTOS DE INVESTIGACIÓN RESUELTOS	38.24	26.59	-	-	58.82	
5.2 VARIABLE 1	NÚMERO DE DE PROCEDIMIENTOS DE INVESTIGACIÓN RESUELTOS	26.00	14.00	-	-	40.00	SEMAFORO ANUAL
5.3 VARIABLE 2	NÚMERO DE PROCEDIMIENTOS DE INVESTIGACIÓN PROGRAMADOS	68.00	68.00	-	-	68.00	

5.4 JUSTIFICACIONES: LA META ANUAL PROGRAMADA ES DEL 100% QUE EQUIVALE A 68 PROCEDIMIENTOS DE INVESTIGACIÓN INTEGRADOS Y RESUELTOS POR LA DIRECCIÓN DE ASUNTOS INTERNOS. PARA ESTE SEGUNDO TRIMESTRE SE PROGRAMÓ UN 25% QUE EQUIVALE A 17 PROCEDIMIENTOS DE INVESTIGACIÓN INTEGRADOS Y RESUELTOS, OBTENIENDO COMO RESULTADO 14 PROCEDIMIENTOS RESUELTOS, ALCANZANDO UN 20.59% DE CUMPLIMIENTO, (QUEDANDO EN UN 4.31% ANTES DE LO ESPERADO, DEBIDO A QUE ALGUNOS EXPEDIENTES AUN ESTÁN EN PROCESO DE INTEGRACIÓN

6. RESPONSABLE DIRECTO DEL INDICADOR

6.1 NOMBRE DEL RESPONSABLE:	LIC. CARMEN ROMERO VELAZQUEZ	6.2 TELÉFONO:	9541131004
6.3 CARGO Y ÁREA:	ENLACE ADMINISTRATIVO DE LA DIRECCIÓN DE ASUNTOS INTERNOS	6.4 CORREO ELECTRÓNICO:	lic.carmenromero@solidaridad.qro.gob.mx

H. AYUNTAMIENTO DEL MUNICIPIO DE SOLIDARIDAD
 DIRECCIÓN DE ASUNTOS INTERNOS DE LA SECRETARÍA DE SEGURIDAD PÚBLICA Y TRÁNSITO MUNICIPAL
 PLAYA DEL CARMEN, QUINTANA ROO
 2021 - 2024

H. AYUNTAMIENTO DE SOLIDARIDAD
 SECRETARÍA DE PARTICIPACIÓN CIUDADANA Y PREVENCIÓN DEL DELITO
 SECRETARÍA DE SEGURIDAD PÚBLICA Y TRÁNSITO MUNICIPAL
 PLAYA DEL CARMEN, QUINTANA ROO
 2021 - 2024



H. AYUNTAMIENTO DEL MUNICIPIO DE SOLIDARIDAD
SECRETARÍA DE PLANEACIÓN Y EVALUACIÓN
FICHA TÉCNICA DE INDICADOR
EJERCICIO FISCAL 2022

1. DATOS GENERALES Y ALINEACIÓN A INSTRUMENTOS DE PLANEACIÓN

1.1 UNIDAD RESPONSABLE:	SECRETARIA DE SEGURIDAD PUBLICA Y TRANSITO MUNICIPAL	1.3 TRIMESTRE A REPORTAR:	SEGUNDO
1.2 UNIDAD ADMINISTRATIVA:	DIRECCION DE ASUNTOS INTERNOS	1.4 FECHA ELABORACIÓN:	30/06/2022
1.5 ALINEACIÓN AL PLAN MUNICIPAL DE DESARROLLO 2021-2024		1.6 ALINEACIÓN AL PLAN ESTATAL DE DESARROLLO 2016-2022	
1.5.1 EJE DE DESARROLLO PMD:	EJE_1_SEGURIDAD_Y_CALIDAD_DE_VIDA_PARA_LA_POBLACION	1.6.1 EJE DE DESARROLLO PED:	2. GOBERNABILIDAD, SEGURIDAD Y ESTADO DE DERECHO
1.5.2 PROGRAMA (POLÍTICA DE ACCIÓN) PMD:	L_SEGURIDAD_PÚBLICA_Y JUSTICIA CÍVICA	1.6.2 PROGRAMA DE DESARROLLO PED:	PROGRAMA 9. CORRESPONSABILIDAD EN LA PREVENCIÓN DEL DELITO Y RESPONSABILIDAD VIAL
1.5.3 LÍNEA DE ACCIÓN PMD:	10 INTEGRAR UN EQUIPO DE ATENCIÓN INMEDIATA PARA COMBATIR LA CORRUPCIÓN Y LA EXTORSIÓN.		

2. ALINEACIÓN AL PROGRAMA PRESUPUESTARIO

2.1 DENOMINACIÓN DEL PP:	SEGURIDAD, CULTURA DE PAZ Y PREVENCIÓN DEL DELITO PARA CRECER EN SOLIDARIDAD			
2.2 CLAVE DEL PP:	PP11	2.3 NIVEL/MIR:	ACTIVIDAD	NÚMERO DE COMPONENTE O ACTIVIDAD: 11.3
2.4 RESUMEN NARRATIVO:	IMPARTICION DE ASESORIA A LOS CIUDADANOS QUE ACUDEN A LA DIRECCION DE ASUNTOS INTERNOS			

3. IDENTIFICACIÓN DEL INDICADOR

3.1 NOMBRE DEL INDICADOR:	PORCENTAJE DE ASESORIAS IMPARTIDAS	3.4 TIPO:	GESTIÓN
3.2 DEFINICIÓN DEL INDICADOR:	ESTE INDICADOR SEÑALA EL NUMERO DE PERSONAS QUE ACUDEN A LA DIRECCION DE ASUNTOS INTERNOS PARA ASESORIA DEL TOTAL DE PERSONAS PROGRAMADAS PARA ASESORAR EN LA DIRECCION DE ASUNTOS INTERNOS POR ALGUNA INCONFORMIDAD, QUEJA O DILIGENCIA CON LA SECRETARIA DE SEGURIDAD PUBLICA Y TRANSITO MUNICIPAL	3.5 DIMENSIÓN:	EFICIENCIA
		3.6 SENTIDO:	ASCENDENTE
3.3 FÓRMULA:	NUMERO DE ASESORIAS IMPARTIDAS / NUMERO DE PERSONAS PROGRAMADAS *100	3.7 FRECUENCIA DE MEDICIÓN:	TRIMESTRAL
		3.8 UNIDAD DE MEDIDA DEL INDICADOR:	PORCENTAJE
3.9 MEDIOS DE VERIFICACIÓN:	BITACORA DE REGISTRO DE PERSONAS ATENDIDAS Y ASESORADAS DE LA DIRECCION DE ASUNTOS INTERNOS.		
3.10 LÍNEA BASE		3.11 META 2022	
VALOR:	85.88	VALOR:	100
AÑO BASE:	2021	CÁLCULO PARA EL INDICADOR:	PORCENTAJE
		3.13 CRITERIO DE SEMAFORIZACIÓN	
		VARIACIÓN RESPECTO META PROG:	ACEPTABLE Hasta +/- 10 RIESGO Hasta +/- 20 CRÍTICO Más de +/- 20

4. CALENDARIO DE METAS PROGRAMADAS

METAS TRIMESTRALES		1ER TRIMESTRE	2DO TRIMESTRE	3ER TRIMESTRE	4TO TRIMESTRE	PROGRAMADO ANUAL	UNIDAD DE MEDIDA
4.1 INDICADOR:	PORCENTAJE DE ASESORIAS IMPARTIDAS	25.00	25.00	25.00	25.00	100.00	PORCENTAJE
4.2 VARIABLE 1:	NUMERO DE ASESORIAS IMPARTIDAS	150.00	150.00	150.00	150.00	600.00	ASESORIAS
4.3 VARIABLE 2:	NUMERO DE PERSONAS PROGRAMADAS	600.00	600.00	600.00	600.00	600.00	PERSONAS

5. CALENDARIO DE METAS EJECUTADAS

METAS TRIMESTRALES		1ER TRIMESTRE	2DO TRIMESTRE	3ER TRIMESTRE	4TO TRIMESTRE	AVANCE ACUMULADO	SEMAFORO TRIMESTRAL
5.1 INDICADOR:	PORCENTAJE DE ASESORIAS IMPARTIDAS	30.33	34.17	-	-	64.50	ACEPTABLE
5.2 VARIABLE 1:	NUMERO DE ASESORIAS IMPARTIDAS	182.00	205.00	-	-	387.00	SEMAFORO ANUAL
5.3 VARIABLE 2:	NUMERO DE PERSONAS PROGRAMADAS	600.00	600.00	-	-	600.00	

5.4 JUSTIFICACIONES:

LA META ANUAL PROGRAMADA ES DEL 100% QUE EQUIVALE A 600 CIUDADANOS ASESORADOS POR LA DIRECCIÓN DE ASUNTOS INTERNOS. PARA ESTE SEGUNDO TRIMESTRE SE PROGRAMÓ UN 25% QUE EQUIVALE A 150 ASESORIAS, OBTENIENDO COMO RESULTADO 205 PERSONAS ASESORADAS Y ATENDIDAS CON UN PORCENTAJE DE 34.17% DE AVANCE, CON UN 9.17% MAS DE LO PROGRAMADO, ESTO DERIVADO DE LA DIFUSIÓN QUE SE HA TENIDO CON LA CIUDADANIA PARA QUE ACUDAN A EXPONER SUS INCONFORMIDADES O PROBLEMÁTICA DERIVADA DEL ACTUAR POLICIAL, ALCANZANDO UN PORCENTAJE ACEPTABLE DE ACUERDO AL CRITERIO DE SEMAFORIZACIÓN ESTABLECIDO. SE HACE LA OBSERVACION QUE SE CANALIZAN A LAS INSTANCIAS CORRESPONDIENTES CUANDO SON ASUNTOS QUE NO COMPETEN A ESTA DIRECCION.

6. RESPONSABLE DIRECTO DEL INDICADOR

6.1 NOMBRE DEL RESPONSABLE:	LIC. CARMEN ROMERO VELAZQUEZ	6.2 TELÉFONO:	9841131004
6.3 CARGO Y ÁREA:	ENLACE ADMINISTRATIVO DE LA DIRECCION DE ASUNTOS INTERNOS	6.4 CORREO ELECTRÓNICO:	dir.asuntosinternos@solidaridad.gob.mx

H. AYUNTAMIENTO DEL MUNICIPIO DE SOLIDARIDAD
DIRECCIÓN DE ASUNTOS INTERNOS
SECRETARÍA DE SEGURIDAD PÚBLICA Y TRANSITO MUNICIPAL
CMT. RAUL ALBERTO TASSINARI GONZALEZ
DIRECTOR DE ASUNTOS INTERNOS DE LA SECRETARIA DE SEGURIDAD PUBLICA Y TRANSITO MUNICIPAL
PLAYA DEL CARMEN, QUINTANA ROO
1921 - 2024

H. AYUNTAMIENTO DE SOLIDARIDAD
SECRETARÍA DE SEGURIDAD PÚBLICA Y TRANSITO MUNICIPAL
CMT. RAUL ALBERTO TASSINARI GONZALEZ
SECRETARIO DE SEGURIDAD PUBLICA Y TRANSITO MUNICIPAL
PLAYA DEL CARMEN, QUINTANA ROO
2021 - 2024

AYUNTAMIENTO DE SOLIDARIDAD
SECRETARÍA DE SEGURIDAD PÚBLICA Y TRÁNSITO MUNICIPAL
DIRECCIÓN DE LA ACADEMIA MUNICIPAL DE FORMACIÓN POLICIAL

1.1 UNIDAD RESPONSABLE:	SECRETARÍA DE SEGURIDAD PÚBLICA Y TRÁNSITO MUNICIPAL	1.3 TRIMESTRE A REPORTAR:	SEGUNDO
1.2 UNIDAD ADMINISTRATIVA:	DIRECCIÓN DE LA ACADEMIA MUNICIPAL DE FORMACIÓN POLICIAL	1.4 FECHA ELABORACIÓN:	08/07/2022

1.5.1 EJE DE DESARROLLO PMD:	EJE_1_SEGURIDAD_Y_CALIDAD_DE_VIDA_PARA_LA_POBLACION	1.6.1 EJE DE DESARROLLO PED:	2. GOBERNABILIDAD, SEGURIDAD Y ESTADO DE DERECHO
1.5.2 PROGRAMA (POLÍTICA DE ACCIÓN) PMD:	I_SEGURIDAD_PUBLICA_Y_JUSTICIA_CIVICA	1.6.2 PROGRAMA DE DESARROLLO PED:	PROGRAMA 6. GOBERNABILIDAD
1.5.3 LÍNEA DE ACCIÓN PMD:	8. REFORZAR LOS PROGRAMAS DE CAPACITACIÓN CON UNA CERTIFICACIÓN DEL PERSONAL POLICIAL EN MATERIA DE DERECHOS HUMANOS Y MARCO LEGAL DE LA FUNCIÓN POLICIAL EN COLABORACIÓN CON LA COMISIÓN ESTATAL DE DERECHOS HUMANOS, ASÍ COMO CON ORGANIZACIONES EXPERTAS EN LA MATERIA.		

2.1 DENOMINACIÓN DEL PP:	SEGURIDAD, CULTURA DE PAZ Y PREVENCIÓN DEL DELITO PARA CRECER EN SOLIDARIDAD.				
2.2 CLAVE DEL PP:	PP11	2.3 NIVEL MIR:	COMPONENTE	NÚMERO DE COMPONENTE O ACTIVIDAD	12
2.4 RESUMEN NARRATIVO:	CUERPO POLICIAL CAPACITADO				

3.1 NOMBRE DEL INDICADOR:	PORCENTAJE DE ELEMENTOS CAPACITADOS	3.4 TIPO:	GESTIÓN	
3.2 DEFINICIÓN DEL INDICADOR:	CON ESTE INDICADOR LOGRAREMOS MEDIR DEL TOTAL DE ELEMENTOS QUE TEMENOMS EN PLANTILLA (ELEMENTOS PROGRAMADOS), EL TOTAL DE LOS ELEMENTOS QUE HAN RECIBIDO UNA CONSTANCIA ASISTENCIA A LAS CAPACITACIONES REALIZADAS	3.5 DIMENSIÓN:	EFICACIA	
3.3 FÓRMULA:	(TOTAL DE ELEMENTOS CAPACITADOS/TOTAL DE ELEMENTOS PROGRAMADOS)*100.	3.6 SENTIDO:	ASCENDENTE	
		3.7 FRECUENCIA DE MEDICIÓN:	TRIMESTRAL	
3.8 UNIDAD DE MEDIDA DEL INDICADOR:	PORCENTAJE			
3.9 MEDIOS DE VERIFICACIÓN:	BASE DE DATOS RESGUARDADO EN LEFORO CON LISTAS DE ASISTENCIA, RECONOCIMIENTOS, FOTOGRAFÍAS, UBICADAS EN EL ARCHIVO DE LA DIRECCIÓN DE ACADEMIA MUNICIPAL DE FORMACIÓN POLICIAL.			


3.10 LÍNEA BASE		3.11 META 2022	3.12 CÁLCULO PARA EL INDICADOR	3.13 CRITERIO DE SEMAFORIZACIÓN		
VALOR	AÑO BASE	VALOR		VARIACIÓN RESPECTO META PROG.	ACEPTABLE Hasta +/-	CRÍTICO Más de +/-
84.36	2021	100	PORCENTAJE		20	30

METAS TRIMESTRALES		1ER TRIMESTRE	2DO TRIMESTRE	3ER TRIMESTRE	4TO TRIMESTRE	PROGRAMADO ANUAL	UNIDAD DE MEDIDA
4.1 INDICADOR	PORCENTAJE DE ELEMENTOS CAPACITADOS	25.00	25.00	25.00	25.00	100.00	PORCENTAJE
4.2 VARIABLE 1	TOTAL DE ELEMENTOS CAPACITADOS	125.00	125.00	125.00	125.00	500.00	ELEMENTOS
4.3 VARIABLE 2	TOTAL DE ELEMENTOS PROGRAMADOS	500.00	500.00	500.00	500.00	500.00	ELEMENTOS

METAS TRIMESTRALES		1ER TRIMESTRE	2DO TRIMESTRE	3ER TRIMESTRE	4TO TRIMESTRE	AVANCE ACUMULADO	SEMAFORO TRIMESTRAL
5.1 INDICADOR	PORCENTAJE DE ELEMENTOS CAPACITADOS	158.60	79.40	-	-	238.00	
5.2 VARIABLE 1	TOTAL DE ELEMENTOS CAPACITADOS	793.00	397.00	-	-	1190.00	SEMAFORO ANUAL
5.3 VARIABLE 2	TOTAL DE ELEMENTOS PROGRAMADOS	500.00	500.00	-	-	500.00	

5.4 JUSTIFICACIONES: LA META ANUAL ES DEL 100 % QUE EQUIVALE 500 ELEMENTOS CAPACITADOS. EN ESTE TRIMESTRE SE CAPACITO A 397 ELEMENTOS LO QUE EQUIVALE AL 79.40% SUPERANDO LA META PROGRAMADA, ESTO DEBIDO A QUE LOS AVANCES NO SON UN VALOR ACUMULABLE, LA META PROGRAMADA DEBIO SER UN PROMEDIO, YA QUE EN ESTE TRIMESTRE SE REALIZARON CONTRATACIONES A NUEVOS ELEMENTOS DEBIDO A QUE UNA DE LAS PRIORIDADES POR PARTE DE LA ALCALDESA DE SOLIDARIDAD ES EL FORTALECIMIENTO DE LA ESTRATEGIA EN SEGURIDAD PUBLICA

6.1 NOMBRE DEL RESPONSABLE	LIC. IVONNE IBET MORALES RIVERA	6.2 TELÉFONO:	9831653977
6.3 CARGO Y ÁREA:	COORDINACIÓN ACADEMICA	6.4 CORREO ELECTRÓNICO:	enlasesesmyt@gmail.com


AYUNTAMIENTO DE SOLIDARIDAD
 CMDTE. VAJENTIN RAYMUNDO CONTRERAS MORALES
 DIRECTOR DE LA ACADEMIA MUNICIPAL DE FORMACIÓN POLICIAL
SECRETARÍA DE SEGURIDAD PÚBLICA Y TRÁNSITO MUNICIPAL
 PLAYA DEL CARMEN, QUINTANA ROO
 2021 - 2024


AYUNTAMIENTO DE SOLIDARIDAD
 CMDTE. RAÚL ALBERTO TASSINARI GONZÁLEZ
 SECRETARIO DE SEGURIDAD PÚBLICA Y TRÁNSITO MUNICIPAL
SECRETARÍA DE SEGURIDAD PÚBLICA Y TRÁNSITO MUNICIPAL
 PLAYA DEL CARMEN, QUINTANA ROO
 2021 - 2024

1.1 UNIDAD RESPONSABLE:	SECRETARÍA DE SEGURIDAD PÚBLICA Y TRÁNSITO MUNICIPAL	1.3 TRIMESTRE A REPORTAR:	SEGUNDO
1.2 UNIDAD ADMINISTRATIVA:	DIRECCIÓN DE LA ACADEMIA MUNICIPAL DE FORMACIÓN POLICIAL	1.4 FECHA ELABORACIÓN:	08/07/2022

1.5.1 EJE DE DESARROLLO PMD:	EJE_1 SEGURIDAD_Y_CALIDAD_DE_VIDA_PARA_LA_POBLACION	1.6.1 EJE DE DESARROLLO PED:	2. GOBERNABILIDAD, SEGURIDAD Y ESTADO DE DERECHO
1.5.2 PROGRAMA (POLÍTICA DE ACCIÓN) PMD:	1_SEGURIDAD_PÚBLICA_Y JUSTICIA_CÍVICA	1.6.2 PROGRAMA DE DESARROLLO PED:	PROGRAMA 6. GOBERNABILIDAD
1.5.3 LÍNEA DE ACCIÓN PMD:	8. REFORZAR LOS PROGRAMAS DE CAPACITACIÓN CON UNA CERTIFICACIÓN DEL PERSONAL POLICIAL EN MATERIA DE DERECHOS HUMANOS Y MARCO LEGAL, DE LA FUNCIÓN POLICIAL EN COLABORACIÓN CON LA COMISIÓN ESTATAL DE DERECHOS HUMANOS, ASÍ COMO CON ORGANIZACIONES EXPERTAS EN LA MATERIA.		

2.1 DENOMINACIÓN DEL PP:	SEGURIDAD, CULTURA DE PAZ Y PREVENCIÓN DEL DELITO PARA CRECER EN SOLIDARIDAD.				
2.2 CLAVE DEL PP:	PP31	2.3 NIVEL MIRI:	ACTIVIDAD	NÚMERO DE COMPONENTE O ACTIVIDAD	12.1
2.4 RESUMEN NARRATIVO:	CUMPLIMIENTO DEL PROGRAMA ANUAL DE CAPACITACIÓN.				

3.1 NOMBRE DEL INDICADOR:	PORCENTAJE DE CAPACITACIONES REALIZADAS A LOS ELEMENTOS.	3.4 TIPO:	GESTIÓN	
3.2 DEFINICIÓN DEL INDICADOR:	CON ESTE INDICADOR LOGRAREMOS MEDIR DEL TOTAL DE ELEMENTOS QUE TENEMOS EN PLANTILLA (ELEMENTOS PROGRAMADOS), EL TOTAL DE LOS ELEMENTOS QUE HAN RECIBIDO UNA CONSTANCIA ASISTENCIA A LAS CAPACITACIONES REALIZADAS	3.5 DIMENSIÓN:	EFICACIA	
3.3 FÓRMULA:	(TOTAL DE CAPACITACIONES REALIZADAS/TOTAL DE CAPACITACIONES PROGRAMADAS) *100	3.6 SENTIDO:	REGULAR	
		3.7 FRECUENCIA DE MEDICIÓN:	TRIMESTRAL	
3.8 UNIDAD DE MEDIDA DEL INDICADOR:	PORCENTAJE			
3.9 MEDIOS DE VERIFICACIÓN:	PROGRAMA ANUAL DE CAPACITACIÓN, CIRCULARES UBICADAS EN EL ARCHIVO DE LA DIRECCIÓN DE LA ACADEMIA MUNICIPAL DE FORMACIÓN POLICIAL.			


3.10 LÍNEA BASE		3.11 META 2022	3.12 CÁLCULO PARA EL INDICADOR	3.13 CRITERIO DE SEMAFORIZACIÓN		
VALOR	AÑO BASE	VALOR		VARIACIÓN RESPECTO META PROG.	ACEPTABLE Más de +/-	CRÍTICO Más de +/-
100	2021	100	PORCENTAJE		10	20

METAS TRIMESTRALES		1ER TRIMESTRE	2DO TRIMESTRE	3ER TRIMESTRE	4TO TRIMESTRE	PROGRAMADO ANUAL	UNIDAD DE MEDIDA
4.1 INDICADOR:	PORCENTAJE DE CAPACITACIONES REALIZADAS A LOS ELEMENTOS.	25.00	25.00	25.00	25.00	100.00	PORCENTAJE
4.2 VARIABLE 1	TOTAL DE CAPACITACIONES REALIZADAS	10.00	10.00	10.00	10.00	40.00	CAPACITACIONES
4.3 VARIABLE 2	TOTAL DE CAPACITACIONES PROGRAMADAS	40.00	40.00	40.00	40.00	40.00	CAPACITACIONES


METAS TRIMESTRALES		1ER TRIMESTRE	2DO TRIMESTRE	3ER TRIMESTRE	4TO TRIMESTRE	AVANCE ACUMULADO	SEMAFORO TRIMESTRAL
5.1 INDICADOR:	PORCENTAJE DE CAPACITACIONES REALIZADAS A LOS ELEMENTOS.	50.00	50.00	-	-	100.00	
5.2 VARIABLE 1	TOTAL DE CAPACITACIONES REALIZADAS	20.00	20.00	-	-	40.00	SEMAFORO ANUAL
5.3 VARIABLE 2	TOTAL DE CAPACITACIONES PROGRAMADAS	40.00	40.00	-	-	40.00	

5.4 JUSTIFICACIONES: LA META ANUAL ES DEL 100% QUE EQUIVALE A 40 CAPACITACIONES PROGRAMADAS AL AÑO; EN ESTE TRIMESTRE SE HA REALIZADO 20 CAPACITACIONES QUE EQUIVALE AL 50% DE LA META ANUAL, REBASANDO LA META EN ESTE SEGUNDO TRIMESTRE CON UN 50% CON 20 CAPACITACIONES IMPARTIDAS DERIVADO A QUE ACTUALMENTE SE CUENTA CON UN ESTADO DE FUERZA DE 896 DEBIDO A QUE EN ESTE LA DIRECCIÓN DE PROFESIONALIZACIÓN Y FORMACIÓN POLICIAL SE HA ENFOCADO A CAPACITAR A ELEMENTOS ACTIVOS Y DE NUEVO INGRESO PARA SU FORMACIÓN POLICIAL

6.1 NOMBRE DEL RESPONSABLE:	LIC. IVONNE ISABEL RODRÍGUEZ	6.2 TELÉFONO:	9831659977
6.3 CARGO Y ÁREA:	COORDINADORA ACADÉMICA	6.4 CORREO ELECTRÓNICO:	





H. AYUNTAMIENTO DE SOLIDARIDAD
DIRECCIÓN DE LA ACADEMIA MUNICIPAL DE FORMACIÓN POLICIAL
SECRETARÍA DE SEGURIDAD PÚBLICA Y TRÁNSITO MUNICIPAL
PLAYA DEL CARMEN, QUINTANA ROO
2021 - 2024




H. AYUNTAMIENTO DE SOLIDARIDAD
SECRETARÍA DE SEGURIDAD PÚBLICA Y TRÁNSITO MUNICIPAL
PLAYA DEL CARMEN, QUINTANA ROO
2021 - 2024

ESTADOS UNIDOS MEXICANOS			
SECRETARÍA DE SEGURIDAD PÚBLICA Y TRÁNSITO MUNICIPAL			
1.1 UNIDAD RESPONSABLE:	SECRETARÍA DE SEGURIDAD PÚBLICA Y TRÁNSITO MUNICIPAL	1.3 TRIMESTRE A REPORTAR:	SÉGUNDO
1.2 UNIDAD ADMINISTRATIVA:	DIRECCIÓN DE LA ACADEMIA MUNICIPAL DE FORMACIÓN POLICIAL	1.4 FECHA ELABORACIÓN:	08/07/2022
1.5.1 EJE DE DESARROLLO PMD:	EJE 1. SEGURIDAD Y CALIDAD DE VIDA PARA LA POBLACIÓN	1.5.1 EJE DE DESARROLLO PED:	2. GOBERNABILIDAD, SEGURIDAD Y ESTADO DE DERECHO
1.5.2 PROGRAMA (POLÍTICA DE ACCIÓN) PMD:	1. SEGURIDAD PÚBLICA Y JUSTICIA CÍVICA	1.5.2 PROGRAMA DE DESARROLLO PEU:	PROGRAMA 6. GOBERNABILIDAD
1.5.3 LÍNEA DE ACCIÓN PMD:	8. REFORZAR LOS PROGRAMAS DE CAPACITACIÓN CON UNA CERTIFICACIÓN DEL PERSONAL POLICIAL EN MATERIA DE DERECHOS HUMANOS Y MARCO LEGAL DE LA FUNCIÓN POLICIAL EN COLABORACIÓN CON LA COMISIÓN ESTATAL DE DERECHOS HUMANOS, ASÍ COMO CON ORGANIZACIONES EXPERTAS EN LA MATERIA.		
2.1 DENOMINACIÓN DEL PP:	SEGURIDAD, CULTURA DE PAZ Y PREVENCIÓN DEL DELITO PARA CRECER EN SOLIDARIDAD.		
2.2 CLAVE DEL PP:	PP11	2.2 NIVEL MIR:	ACTIVIDAD
2.4 RESUMEN NARRATIVO:	CELEBRACIÓN DE CONVENIOS		
3.1 NOMBRE DEL INDICADOR:	PORCENTAJE DE CONVENIOS CELEBRADOS	3.4 TIPO:	GESTIÓN
3.2 DEFINICIÓN DEL INDICADOR:	ESTE INDICADOR MIDE EL NÚMERO DE CONVENIOS CELEBRADOS EN LA ACADEMIA MUNICIPAL DE FORMACIÓN POLICIAL. PERMITE OBSERVAR Y COMPARAR EL LOGRO DE METAS LOGRADAS DE MANERA ANUAL.	3.5 DIMENSIÓN:	EFICACIA
		3.6 SENTIDO:	REGULAR
3.3 FÓRMULA:	NUMERO DE CONVENIOS CELEBRADOS / NUMERO DE CONVENIOS PROGRAMADOS * 100	3.7 FRECUENCIA DE MEDICIÓN:	TRIMESTRAL
		3.8 UNIDAD DE MEDIDA DEL INDICADOR:	PORCENTAJE
3.9 MEDIOS DE VERIFICACIÓN:	COPIAS DE LOS CONVENIOS CELEBRADOS UBICADOS EN EL ARCHIVO DE LA DIRECCIÓN DE ACADEMIA MUNICIPAL DE FORMACIÓN POLICIAL.		
3.10 LÍNEA BASE		3.11 META 2022	
VALOR	AÑO BASE	VALOR	
100	2021	100	PORCENTAJE
3.12 CÁLCULO PARA EL INDICADOR		3.13 CRITERIO DE SEMAFORIZACIÓN	
VARIACIÓN RESPECTO META PROG.		ACEPTABLE Hasta +/- 10	RIESGO Hasta +/- 20
		CRÍTICO Más de +/- 20	
METAS TRIMESTRALES		1ER TRIMESTRE	2DO TRIMESTRE
4.1 INDICADOR	PORCENTAJE DE CONVENIOS CELEBRADOS	0.00	0.00
4.2 VARIABLE 1	NUMERO DE CONVENIOS CELEBRADOS	0.00	0.00
4.3 VARIABLE 2	NUMERO DE CONVENIOS PROGRAMADOS	0.00	0.00
METAS TRIMESTRALES		1ER TRIMESTRE	2DO TRIMESTRE
5.1 INDICADOR	PORCENTAJE DE CONVENIOS CELEBRADOS	0.00	0.00
5.2 VARIABLE 1	NUMERO DE CONVENIOS CELEBRADOS	0.00	0.00
5.3 VARIABLE 2	NUMERO DE CONVENIOS PROGRAMADOS	2.00	2.00
5.4 JUSTIFICACIONES:	LA META ANUAL ES DEL 100 % QUE EQUIVALE A 2 CONVENIOS REALIZADOS. PARA ESTE TRIMESTRE LA DIRECCIÓN PROFESIONALIZACIÓN Y FORMACIÓN INICIAL NO SE PROGRAMÓ CONVENIOS YA QUE SE ENCUENTRAN ENFOCADOS EN CURSOS DE FORMACIÓN INICIAL Y CAPACITACIONES PARA ELEMENTOS EN ACTIVO		
6.1 NOMBRE DEL RESPONSABLE:	LIC. LIDIA VIANE LÓPEZ	6.2 TELÉFONO:	9831103341
6.3 CARGO Y ÁREA:	COORDINACIÓN ACADÉMICA	6.4 CORREO ELECTRÓNICO:	enlacespytm@gmail.com


H. AYUNTAMIENTO DE SOLIDARIDAD
 CMDTE. VALENIN RAYMUNDO
 DIRECTOR DE LA ACADEMIA MUNICIPAL DE FORMACIÓN POLICIAL


SECRETARÍA DE SEGURIDAD PÚBLICA Y TRÁNSITO MUNICIPAL
 PLAYA DEL CARMEN, QUINTANA ROO
 2021 - 2024


SECRETARÍA DE SEGURIDAD PÚBLICA Y TRÁNSITO MUNICIPAL
 PLAYA DEL CARMEN, QUINTANA ROO
 2021 - 2024

SECRETARÍA DE SEGURIDAD PÚBLICA Y TRÁNSITO MUNICIPAL
DIRECCIÓN DE LA ACADEMIA MUNICIPAL DE FORMACIÓN POLICIAL

1.1 UNIDAD RESPONSABLE:	SECRETARÍA DE SEGURIDAD PÚBLICA Y TRÁNSITO MUNICIPAL.	1.3 TRIMESTRE A REPORTAR:	SEGUNDO
1.2 UNIDAD ADMINISTRATIVA:	DIRECCIÓN DE LA ACADEMIA MUNICIPAL DE FORMACIÓN POLICIAL	1.4 FECHA ELABORACIÓN:	08/07/2022

1.5.1 EJE DE DESARROLLO PMD:	EJE 1 SEGURIDAD Y CALIDAD DE VIDA PARA LA POBLACIÓN	1.6.1 EJE DE DESARROLLO PED:	2. GOBERNABILIDAD, SEGURIDAD Y ESTADO DE DERECHO
1.5.2 PROGRAMA (POLÍTICA DE ACCIÓN) PMD:	1. SEGURIDAD PÚBLICA Y JUSTICIA CÍVICA	1.6.2 PROGRAMA DE DESARROLLO PED:	PROGRAMA 6. GOBERNABILIDAD
1.5.3 LÍNEA DE ACCIÓN PMD:	8. REFORZAR LOS PROGRAMAS DE CAPACITACIÓN CON UNA CERTIFICACIÓN DEL PERSONAL POLICIAL EN MATERIA DE DERECHOS HUMANOS Y MARCO LEGAL DE LA FUNCIÓN POLICIAL EN COLABORACIÓN CON LA COMISIÓN ESTATAL DE DERECHOS HUMANOS, ASÍ COMO CON ORGANIZACIONES EXPERTAS EN LA MATERIA.		

2.1 DENOMINACIÓN DEL PP:	SEGURIDAD, CULTURA DE PAZ Y PREVENCIÓN DEL DELITO PARA CRECER EN SOLIDARIDAD.		
2.2 CLAVE DEL PP:	PP11	2.3 NIVEL MIR:	ACTIVIDAD
2.4 RESUMEN NARRATIVO:	SOLICITUDES DE EQUIPAMIENTO Y MANTENIMIENTO		

3.1 NOMBRE DEL INDICADOR:	1.1.8 PORCENTAJES DE SOLICITUDES REALIZADAS	3.4 TIPO:	GESTIÓN
3.2 DEFINICIÓN DEL INDICADOR:	CON ESTE INDICADOR LOGAREMOS MEDIR DEL TOTAL DE GESTIONES PROGRAMADAS, EL TOTAL DE GESTIONES REALIZADAS DE SOLICITUDES PARA EL EQUIPAMIENTO DE LA ACADEMIA	3.5 DIMENSIÓN:	EFICACIA
3.3 FÓRMULA:	(NUMERO DE SOLICITUDES REALIZADAS/ NUMERO DE SOLICITUDES PROGRAMAS) *100.	3.6 SENTIDO:	REGULAR
		3.7 FRECUENCIA DE MEDICIÓN:	TRIMESTRAL
3.8 UNIDAD DE MEDIDA DEL INDICADOR:		3.8 UNIDAD DE MEDIDA DEL INDICADOR:	PORCENTAJE
3.9 MEDIOS DE VERIFICACIÓN:	OFICIOS, SOLICITUDES, INVENTARIOS Y RESGUARDOS EN EL ARCHIVO DE LA DIRECCIÓN DE LA ACADEMIA MUNICIPAL DE FORMACIÓN POLICIAL.		



9.10 LÍNEA BASE		9.11 META 2022	9.12 CÁLCULO PARA EL INDICADOR	9.13 CRITERIO DE SEMAFORIZACIÓN			
VALOR	AÑO BASE	VALOR		VARIACIÓN RESPECTO META PROG.	ACEPTABLE Hasta +/- 5	RIESGO Hasta +/- 10	CRÍTICO Más de +/- 10
100	2021	100	PORCENTAJE				

METAS TRIMESTRALES		1ER TRIMESTRE	2DO TRIMESTRE	3ER TRIMESTRE	4TO TRIMESTRE	PROGRAMADO ANUAL	UNIDAD DE MEDIDA
4.1 INDICADOR	1.1.8 PORCENTAJES DE SOLICITUDES REALIZADAS	25.00	25.00	25.00	25.00	100.00	PORCENTAJE
4.2 VARIABLE 1	NUMERO DE SOLICITUDES REALIZADAS	15.00	15.00	15.00	15.00	60.00	SOLICITUDES
4.3 VARIABLE 2	NUMERO DE SOLICITUDES PROGRAMADAS	60.00	60.00	60.00	60.00	60.00	SOLICITUDES



METAS TRIMESTRALES		1ER TRIMESTRE	2DO TRIMESTRE	3ER TRIMESTRE	4TO TRIMESTRE	AVANCE ACUMULADO	SEMAFORO TRIMESTRAL
5.1 INDICADOR	1.1.8 PORCENTAJES DE SOLICITUDES REALIZADAS	25.00	21.67	-	-	46.67	
5.2 VARIABLE 1	NUMERO DE SOLICITUDES REALIZADAS	15.00	13.00	-	-	28.00	SEMAFORO ANUAL
5.3 VARIABLE 2	NUMERO DE SOLICITUDES PROGRAMADAS	60.00	60.00	-	-	60.00	

5.4 JUSTIFICACIONES: LA META ANUAL ES DEL 100% EQUIVALENTE A 60 SOLICITUDES REALIZADAS. PARA ESTE TRIMESTRE SE HAN PROYECTADO 15 SOLICITUDES REALIZADAS, QUE EQUIVALE AL 25% , EN ESTE TRIMESTRE SE LOGRO UN 21.67 % LO QUE EQUIVALE A 13 SOLICITUDES, LOGRANDO MANTENER LA EL RANGO DE SOLICITUDES PROGRAMADAS.

6.1 NOMBRE DEL RESPONSABLE :	MTRO. VALENTÍN RAYMUNDO CONTRERAS MEX	6.2 TELÉFONO:	9831653977
6.3 CARGO Y ÁREA:	ENLACE GENERAL DE PROGRAMAS INSTITUCIONALES.	6.4 CORREO ELECTRÓNICO:	enalecesmyt@gmail.com

H. AYUNTAMIENTO DE SOLIDARIDAD
DIRECCIÓN DE LA ACADEMIA MUNICIPAL DE FORMACIÓN POLICIAL
SECRETARÍA DE SEGURIDAD PÚBLICA Y TRÁNSITO MUNICIPAL
PLAYA DEL CARMEN, QUINTANA ROO
2021 - 2024

H. AYUNTAMIENTO DE SOLIDARIDAD
SECRETARÍA DE SEGURIDAD PÚBLICA Y TRÁNSITO MUNICIPAL
PLAYA DEL CARMEN, QUINTANA ROO
2021 - 2024

AYUNTAMIENTO DE SOLIDARIDAD
SECRETARÍA DE SEGURIDAD PÚBLICA Y TRÁNSITO MUNICIPAL
DIRECCIÓN DE LA ACADEMIA MUNICIPAL DE FORMACIÓN POLICIAL

1.1 UNIDAD RESPONSABLE:	SECRETARÍA DE SEGURIDAD PÚBLICA Y TRÁNSITO MUNICIPAL	1.3 TRIMESTRE A REPORTAR:	SEGUNDO
1.2 UNIDAD ADMINISTRATIVA:	DIRECCIÓN DE ACADEMIA MUNICIPAL DE FORMACIÓN POLICIAL	1.4 FECHA ELABORACIÓN:	08/07/2022

1.5.1 EJE DE DESARROLLO PMD:	EJE_1_SEGURIDAD_Y_CALIDAD_DE_VIDA_PARA_LA_POBLACIÓN	1.6.1 EJE DE DESARROLLO PED:	2. GOBERNABILIDAD, SEGURIDAD Y ESTADO DE DERECHO
1.5.2 PROGRAMA (POLÍTICA DE ACCIÓN) PMD:	1. SEGURIDAD PÚBLICA Y JUSTICIA CÍVICA	1.6.2 PROGRAMA DE DESARROLLO PED:	PROGRAMA 6. GOBERNABILIDAD
1.5.3 LÍNEA DE ACCIÓN PMD:	8. REFORZAR LOS PROGRAMAS DE CAPACITACIÓN CON UNA CERTIFICACIÓN DEL PERSONAL POLICIAL EN MATERIA DE DERECHOS HUMANOS Y MARCO LEGAL DE LA FUNCIÓN POLICIAL EN COLABORACIÓN CON LA COMISIÓN ESTATAL DE DERECHOS HUMANOS, ASÍ COMO CON ORGANIZACIONES EXPERTAS EN LA MATERIA.		

2.1 DENOMINACIÓN DEL PP:	SEGURIDAD, CULTURA DE PAZ Y PREVENCIÓN DEL DELITO PARA CRECER EN SOLIDARIDAD.				
2.2 CLAVE DEL PP:	PP 11	2.3 NIVEL MIR:	ACTIVIDAD	NÚMERO DE COMPONENTE O ACTIVIDAD:	12.4
2.4 RESUMEN NARRATIVO:	REALIZACIÓN DE PRUEBAS PSICOMÉTRICAS PARA LA EVALUACIÓN DEL ELEMENTO				

3.1 NOMBRE DEL INDICADOR:	PORCENTAJE DE PRUEBAS REALIZADAS.	3.4 TIPO:	GESTIÓN
3.2 DEFINICIÓN DEL INDICADOR:	ESTE INDICADOR MIDE LA APLICACIÓN DE PRUEBAS PSICOMÉTRICAS Y/O PROYECTIVAS APLICADAS AL PERSONAL ADSCRITO A LA SECRETARÍA DE SEGURIDAD PÚBLICA Y TRÁNSITO MUNICIPAL, CON EL FIN DE PODER APOYAR AL ELEMENTO EN EL FORTALECIMIENTO DE SU SALUD MENTAL, GENERANDO PLÁTICAS, TALLERES Y/O ATENCIÓN PSICOLÓGICA ESPECIALIZADA SEGÚN LO REQUERIDO.	3.5 DIMENSIÓN:	EFICACIA
		3.6 SENTIDO:	ASCENDENTE
3.3 FÓRMULA:	NÚMERO DE PRUEBAS REALIZADAS / NÚMERO DE PRUEBAS PROGRAMADAS*100	3.7 FRECUENCIA DE MEDICIÓN:	TRIMESTRAL
		3.8 UNIDAD DE MEDIDA DEL INDICADOR:	PORCENTAJE
3.9 MEDIOS DE VERIFICACIÓN:	REGISTRO FÍSICO Y DIGITAL EN EL EQUIPO DE COMPUTO DE LA DIRECCIÓN DE LA ACADEMIA MUNICIPAL DE FORMACIÓN POLICIAL.		


3.10 LÍNEA BASE		3.11 META 2022		3.12 CÁLCULO PARA EL INDICADOR		3.13 CRITERIO DE SEMAFORIZACIÓN			
VALOR	AÑO BASE	VALOR			PORCENTAJE	VARIACIÓN RESPECTO META PROG.	ACEPTABLE Hasta +/- 10	RIESGO Hasta +/- 20	CRÍTICO Más de +/- 20
0	2021	100							

METAS TRIMESTRALES		1ER TRIMESTRE	2DO TRIMESTRE	3ER TRIMESTRE	4TO TRIMESTRE	PROGRAMADO ANUAL	UNIDAD DE MEDIDA
4.1 INDICADOR	PORCENTAJE DE PRUEBAS REALIZADAS.	31.25	31.25	38.75	38.75	100.00	PORCENTAJE
4.2 VARIABLE 1	NÚMERO DE PRUEBAS REALIZADAS	25.00	25.00	15.00	15.00	80.00	PRUEBAS
4.3 VARIABLE 2	NÚMERO DE PRUEBAS PROGRAMADAS	80.00	80.00	80.00	80.00	80.00	PRUEBAS


METAS TRIMESTRALES		1ER TRIMESTRE	2DO TRIMESTRE	3ER TRIMESTRE	4TO TRIMESTRE	AVANCE ACUMULADO	SEMAFORO TRIMESTRAL
5.1 INDICADOR	PORCENTAJE DE PRUEBAS REALIZADAS.	100.00	25.00	-	-	125.00	
5.2 VARIABLE 1	NÚMERO DE PRUEBAS REALIZADAS	80.00	20.00	-	-	100.00	SEMAFORO ANUAL
5.3 VARIABLE 2	NÚMERO DE PRUEBAS PROGRAMADAS	80.00	80.00	-	-	80.00	

5.4 JUSTIFICACIONES: LA META ANUAL DEL 2022 ES DEL 100% QUE EQUIVALE A 200 PRUEBAS PSICOMÉTRICAS PROGRAMADAS, POR LO QUE EN ESTE PRIMER TRIMESTRE SE PROGRAMÓ UN 40% QUE EQUIVALE A 80 PRUEBAS PSICOMÉTRICAS REALIZADAS; POR LO TANTO EN ESTE SEGUNDO TRIMESTRE SE OBTUVO UN RESULTADO DEL 10% EQUIVALENTE A 20 PRUEBAS REALIZADAS.


6.1 NOMBRE DEL RESPONSABLE:	PSIC. JENNIFER RAMÍREZ GONZÁLEZ	6.2 TELÉFONO:	9841677235
6.3 CARGO Y ÁREA:	DIRECTORA DE PSICOLOGÍA POLICIAL	6.4 CORREO ELECTRÓNICO:	PSICOLOGIA.POLICIAL@GOBIERNODESOLIDARIDAD.GOB



CMOTE. VALENTÍN RAMÓN CONTRERAS
DIRECTOR DE LA ACADEMIA MUNICIPAL DE FORMACIÓN POLICIAL



CMOTE. RAÚL ALBERTO TASSINARI GONZÁLEZ
SECRETARIO DE SEGURIDAD PÚBLICA Y TRÁNSITO MUNICIPAL



H. AYUNTAMIENTO DE SOLIDARIDAD
SECRETARÍA DE SEGURIDAD PÚBLICA
Y TRÁNSITO MUNICIPAL
PLAYA DEL CARMEN, QUINTANA ROO
2021 - 2024

1.1 UNIDAD RESPONSABLE:		SECRETARIA DE SEGURIDAD PUBLICA Y TRANSITO MUNICIPAL		1.3 TRIMESTRE A REPORTAR:		SEGUNDO		
1.2 UNIDAD ADMINISTRATIVA:		DIRECCIÓN DE ACADEMIA MUNICIPAL DE FORMACIÓN POLICIAL		1.4 FECHA ELABORACION:		08/07/2022		
1.5.1 EJE DE DESARROLLO PMD:		EJE_1_SEGURIDAD_Y_CALIDAD_DE_VIDA_PARA_LA_POBLACION		1.6.1 EJE DE DESARROLLO PEO:		2. GOBERNABILIDAD, SEGURIDAD Y ESTADO DE DERECHO		
1.5.2 PROGRAMA (POLÍTICA DE ACCIÓN) PMD:		L_SEGURIDAD_PÚBLICA_Y_JUSTICIA_CÍVICA		1.6.2 PROGRAMA DE DESARROLLO PEO:		PROGRAMA 6. GOBERNABILIDAD		
1.5.3 LÍNEA DE ACCIÓN PMD:		R. REFORZAR LOS PROGRAMAS DE CAPACITACIÓN CON UNA CERTIFICACIÓN DEL PERSONAL POLICIAL EN MATERIA DE DERECHOS HUMANOS Y MARCO LEGAL DE LA FUNCIÓN POLICIAL EN COLABORACIÓN CON LA COMISIÓN ESTATAL DE DERECHOS HUMANOS, ASÍ COMO CON ORGANIZACIONES EXPERTAS EN LA MATERIA.						
2.1 DENOMINACIÓN DEL PP:		SEGURIDAD, CULTURA DE PAZ Y PREVENCIÓN DEL DELITO PARA CRECER EN SOLIDARIDAD.						
2.2 CLAVE DEL PP:		PP 11		2.3 NIVEL MIE:		ACTIVIDAD		
2.4 RESUMEN NARRATIVO:		BRINDAR ATENCIÓN PSICOLÓGICA DE LOS ELEMENTOS Y SUS FAMILIAS						
3.1 NOMBRE DEL INDICADOR:		PORCENTAJE DE ATENCIONES PSICOLÓGICAS REALIZADAS.		3.4 TIPO:		GESTIÓN		
3.2 DEFINICIÓN DEL INDICADOR:		ESTE INDICADOR MIDE LA ATENCIÓN PSICOLÓGICA QUE SE LE BRINDA A LOS ELEMENTOS ADSCRITOS A LA SECRETARÍA DE SEGURIDAD PÚBLICA Y TRANSITO MUNICIPAL Y FAMILIA NUCLEAR, CON EL FIN DE PROCURAR EL BIENESTAR DE SU SALUD MENTAL.		3.5 DIMENSIÓN:		EFICACIA		
3.3 FÓRMULA:		NUMERO DE ATENCIONES REALIZADAS / NUMERO DE ATENCIONES PROGRAMADAS*100		3.7 FRECUENCIA DE MEDICIÓN:		TRIMESTRAL		
3.6 UNIDAD DE MEDIDA DEL INDICADOR:		PORCENTAJE						
3.9 MEDIOS DE VERIFICACIÓN:		REGISTRO FÍSICO Y DIGITAL EN EL EQUIPO DE COMPUTO DE LA DIRECCIÓN DE LA ACADEMIA MUNICIPAL DE FORMACIÓN POLICIAL.						
3.10 LÍNEA BASE		3.11 META 2022		3.12 CÁLCULO PARA EL INDICADOR		3.13 CRITERIO DE SEMAFORIZACIÓN		
VALOR	AÑO BASE	VALOR	PORCENTAJE		VARIACIÓN RESPECTO META PROG	ACEPTABLE Hasta +/-	RIESGO Hasta +/-	CRÍTICO Más de +/-
0	2021	100				10	20	20
METAS TRIMESTRALES		1ER TRIMESTRE	2DO TRIMESTRE	3ER TRIMESTRE	4TO TRIMESTRE	PROGRAMADO ANUAL	UNIDAD DE MEDIDA	
4.1 INDICADOR	PORCENTAJE DE ATENCIONES PSICOLÓGICAS REALIZADAS.	43.00	19.00	19.00	19.00	100.00	PORCENTAJE	
4.2 VARIABLE 1	NUMERO DE ATENCIONES PSICOLÓGICAS REALIZADAS	129.00	57.00	57.00	57.00	300.00	ATENCIONES	
4.3 VARIABLE 2	NUMERO DE ATENCIONES PROGRAMADAS	300.00	300.00	300.00	300.00	300.00	ATENCIONES	
METAS TRIMESTRALES		1ER TRIMESTRE	2DO TRIMESTRE	3ER TRIMESTRE	4TO TRIMESTRE	AVANCE ACUMULADO	SEMAFORO TRIMESTRAL	
5.1 INDICADOR	PORCENTAJE DE ATENCIONES PSICOLÓGICAS REALIZADAS.	43.00	28.33	-	-	71.33		
5.2 VARIABLE 1	NUMERO DE ATENCIONES PSICOLÓGICAS REALIZADAS	129.00	85.00	-	-	214.00	SEMAFORO ANUAL	
5.3 VARIABLE 2	NUMERO DE ATENCIONES PROGRAMADAS	300.00	300.00	-	-	300.00		
5.4 JUSTIFICACIONES:		LA META ANUAL EQUIVALE A 300 ATENCIONES PSICOLÓGICAS QUE EQUIVALE A UN 100%. PARA ESTE TRIMESTRE SE REALIZARON 85 ATENCIONES PSICOLÓGICAS REALIZADAS QUE EQUIVALE EQUIVALE A UN 28.33% LOGRANDO UNA META ACEPTABLE A LA PROGRAMADA.						
6.1 NOMBRE DEL RESPONSABLE:		PSC. JENNIFER RAMÍREZ		6.2 TELÉFONO:		9841677235		
6.3 CARGO Y ÁREA:		DIRECCION DE PSICOLOGIA POLICIAL		6.4 CORREO ELECTRÓNICO:		PSICOLOGIA.POLICIAL@GOBIERNODESOLIDARIDAD.GOB		


CMDE. VALENTÍN RAYMUNDO CONTRERAS
DIRECTOR DE LA ACADEMIA MUNICIPAL DE FORMACIÓN POLICIAL


AYUNTAMIENTO DE SOLIDARIDAD
DIRECCIÓN DE LA ACADEMIA MUNICIPAL
DE FORMACIÓN POLICIAL
SECRETARÍA DE SEGURIDAD PÚBLICA
Y TRANSITO MUNICIPAL
PLAYA DEL CARMEN, QUINTANA ROO
2021 - 2024

CMDE. RAÚL ALBERTO TASSINARI GONZALEZ
SECRETARIO DE SEGURIDAD PÚBLICA Y TRANSITO MUNICIPAL


AYUNTAMIENTO DE SOLIDARIDAD
SECRETARÍA DE SEGURIDAD PÚBLICA
Y TRANSITO MUNICIPAL
PLAYA DEL CARMEN, QUINTANA ROO
2021 - 2024

H. AYUNTAMIENTO DEL MUNICIPIO DE SOLIDARIDAD SECRETARÍA DE PLANEACIÓN Y EVALUACIÓN FICHA TÉCNICA DE INDICADOR EJERCICIO FISCAL 2022								
1. DATOS GENERALES Y ALINEACIÓN A INSTRUMENTOS DE PLANEACIÓN								
1.1 UNIDAD RESPONSABLE:	SECRETARÍA DE SEGURIDAD PÚBLICA Y TRÁNSITO MUNICIPAL				1.3 TRIMESTRE A REPORTAR:	SEGUNDO		
1.2 UNIDAD ADMINISTRATIVA:	SUBDIRECCIÓN DE COMUNICACIÓN SOCIAL				1.4 FECHA ELABORACIÓN:	01/07/2022		
1.5 ALINEACIÓN AL PLAN MUNICIPAL DE DESARROLLO 2021-2024				1.6 ALINEACIÓN AL PLAN ESTATAL DE DESARROLLO 2016-2027				
1.5.1 EJE DE DESARROLLO PMD:	EJE_1 SEGURIDAD Y CALIDAD DE VIDA PARA LA POBLACIÓN		1.6.1 EJE DE DESARROLLO PDI:	2. GOBERNABILIDAD, SEGURIDAD Y ESTADO DE DERECHO				
1.5.2 PROGRAMA (POLÍTICA DE ACCIÓN) PMD:	1. SEGURIDAD PÚBLICA Y JUSTICIA CÍVICA		1.6.2 PROGRAMA DE DESARROLLO PDI:	PROGRAMA 6. GOBERNABILIDAD				
1.5.3 LÍNEA DE ACCIÓN PMD:	16. FOMENTAR UNA NUEVA RELACIÓN ENTRE LA CIUDADANÍA Y LOS CUERPOS POLICÍACOS, POR MEDIO DEL POLICÍA DE PROXIMIDAD.							
2. ALINEACIÓN AL PROGRAMA PRESUPUESTARIO								
2.1 DENOMINACIÓN DEL PP:	SEGURIDAD, CULTURA DE PAZ Y PREVENCIÓN DEL DELITO PARA CRECER EN SOLIDARIDAD							
2.2 CLAVE DEL PP:	PP11	2.3 NIVEL MIR:	COMPONENTE	NÚMERO DE COMPONENTE O ACTIVIDAD:	13			
2.4 RESUMEN NARRATIVO:	ACCIONES DE LA SECRETARÍA DE SEGURIDAD PÚBLICA Y TRÁNSITO MUNICIPAL, DIFUNDIDAS.							
3. IDENTIFICACIÓN DEL INDICADOR								
3.1 NOMBRE DEL INDICADOR:	PORCENTAJE DE ACCIONES DE LA SECRETARÍA DE SEGURIDAD PÚBLICA Y TRÁNSITO MUNICIPAL PUBLICADAS			3.4 TIPO:	GESTIÓN			
3.2 DEFINICIÓN DEL INDICADOR:	ESTE INDICADOR MIDE LAS ACCIONES DIFUNDIDAS Y PUBLICADAS EN LA PAGINA DE FACEBOOK SOBRE EL TRABAJO QUE LLEVA A CABO DIA, CON DIA LA SECRETARIA DE SEGURIDAD PÚBLICA TRÁNSITO MUNICIPAL, YA SEA DETENCIONES, INTERVENCIONES, ASEGURAMIENTOS, OPERATIVOS DE MANERA TRIMESTRAL.			3.5 DIMENSIÓN:	EFICACIA			
				3.6 SENTIDO:	ASCENDENTE			
3.3 FÓRMULA:	(NUMERO DE ACCIONES PUBLICADAS/NUMERO DE ACCIONES PROGRAMADAS) X 100			3.7 FRECUENCIA DE MEDICIÓN:	TRIMESTRAL			
				3.8 UNIDAD DE MEDIDA DEL INDICADOR:	PORCENTAJE			
3.9 MEDIOS DE VERIFICACIÓN:	ARCHIVOS FISICOS Y DIGITALES DE LA SUB DIRECCIÓN DE COMUNICACIÓN SOCIAL							
3.10 LÍNEA BASE		3.11 META 2022		3.12 CÁLCULO PARA EL INDICADOR		3.13 CRITERIO DE SEMAFORIZACIÓN		
VALOR	AÑO BASE	VALOR	PORCENTAJE		VARIACIÓN RESPECTO META PROG.	ACEPTABLE Hasta +/- 10	RIESGO Hasta +/- 20	CRÍTICO Más de +/- 20
81.33	2021	100						
4. CALENDARIO DE METAS PROGRAMADAS								
METAS TRIMESTRALES		1ER TRIMESTRE	2DO TRIMESTRE	3ER TRIMESTRE	4TO TRIMESTRE	PROGRAMADO ANUAL	UNIDAD DE MEDIDA	
4.1 INDICADOR	PORCENTAJE DE ACCIONES DE LA SECRETARÍA DE SEGURIDAD PÚBLICA Y TRÁNSITO MUNICIPAL PUBLICADAS	25.00	25.00	25.00	25.00	100.00	PORCENTAJE	
4.2 VARIABLE 1	NÚMERO DE ACCIONES PUBLICADAS	450.00	450.00	450.00	450.00	1800.00	ACCIONES	
4.3 VARIABLE 2	NÚMERO DE ACCIONES PROGRAMADAS	1800.00	1800.00	1800.00	1800.00	1800.00	ACCIONES	
5. CALENDARIO DE METAS EJECUTADAS								
METAS TRIMESTRALES		1ER TRIMESTRE	2DO TRIMESTRE	3ER TRIMESTRE	4TO TRIMESTRE	AVANCE ACUMULADO	SEMAFORO TRIMESTRAL	
5.1 INDICADOR	PORCENTAJE DE ACCIONES DE LA SECRETARÍA DE SEGURIDAD PÚBLICA Y TRÁNSITO MUNICIPAL PUBLICADAS	27.17	22.67	-	-	49.83		
5.2 VARIABLE 1	NÚMERO DE ACCIONES PUBLICADAS	489.00	408.00	-	-	897.00	SEMAFORO ANUAL	
5.3 VARIABLE 2	NÚMERO DE ACCIONES PROGRAMADAS	1800.00	1800.00	-	-	1800.00		
5.4 JUSTIFICACIONES:	LA META ANUAL PROGRAMADA ES DEL 100 % QUE EQUIVALE A 1800 ACCIONES PROGRAMADAS. EN ESTE 2º TRIMESTRE SE PROGRAMO UN 25 % QUE EQUIVALE A 450 ACCIONES PUBLICADAS. EN ESTE TRIMESTRE SE REALIZARON 408 ACCIONES PUBLICADAS OBTENIENDO COMO RESULTADO UN 22.67 % DE AVANCE, QUEDANDO EN UN 2.33 % ABAJO DE LO ESPERADO, DERIVADO A UNA VARIACIÓN DE DETENCIONES Y PUESTAS A DISPOSICIÓN YA QUE ES UNA ACTIVIDAD DIARIA IMPREDECIBLE.							
6. RESPONSABLE DIRECTO DEL INDICADOR								
6.1 NOMBRE DEL RESPONSABLE:	LIC. ROSANA LIZETTE DÍAZ GONZÁLEZ		6.2 TELÉFONO:	984 169 38 70				
6.3 CARGO Y ÁREA:	SUBDIRECTORA DE COMUNICACIÓN SOCIAL		6.4 CORREO ELECTRÓNICO:	comunicacionsocial@gobmnodesolidaridad.gob.mx				


 CMDT. ROSANA LIZETTE DÍAZ GONZÁLEZ
 SUBDIRECTORA DE COMUNICACIÓN SOCIAL



H. AYUNTAMIENTO DE SOLIDARIDAD
 SUBDIRECCIÓN DE COMUNICACIÓN SOCIAL
 SECRETARÍA DE SEGURIDAD PÚBLICA
 Y TRÁNSITO MUNICIPAL
 PLAYA DEL CARMEN, QUINTANA ROO
 2021 - 2024


 LIC. HAUL ALBERTO TASSINARI GONZÁLEZ
 SECRETARIO DE SEGURIDAD PÚBLICA Y TRÁNSITO MUNICIPAL



H. AYUNTAMIENTO DE SOLIDARIDAD
 SECRETARÍA DE SEGURIDAD PÚBLICA
 Y TRÁNSITO MUNICIPAL
 PLAYA DEL CARMEN, QUINTANA ROO
 2021 - 2024



H. AYUNTAMIENTO DEL MUNICIPIO DE SOLIDARIDAD
SECRETARÍA DE PLANEACIÓN Y EVALUACIÓN
FICHA TÉCNICA DE INDICADOR
EJERCICIO FISCAL 2022

1. DATOS GENERALES Y ALINEACIÓN A INSTRUMENTOS DE PLANEACIÓN

1.1 UNIDAD RESPONSABLE:	SECRETARÍA DE SEGURIDAD PÚBLICA Y TRÁNSITO MUNICIPAL	1.3 TRIMESTRE A REPORTAR:	SEGUNDO
1.2 UNIDAD ADMINISTRATIVA:	SUBDIRECCIÓN DE COMUNICACIÓN SOCIAL	1.4 FECHA ELABORACIÓN:	01/07/2022
1.5.1 EJE DE DESARROLLO PMD:		1.6 ALINEACIÓN AL PLAN MUNICIPAL DE DESARROLLO 2021-2024	
EJE_1_SEGURIDAD_Y_CALIDAD_DE_VIDA_PARA_LA_POBLACION		1.6.1 EJE DE DESARROLLO PED:	2. GOBERNABILIDAD, SEGURIDAD Y ESTADO DE DERECHO
1.5.2 PROGRAMA (POLÍTICA DE ACCIÓN) PMD:		1.6.2 PROGRAMA DE DESARROLLO PED:	
I_SEGURIDAD_PÚBLICA_Y_JUSTICIA_CÍVICA		PROGRAMA 6. GOBERNABILIDAD	
1.5.3 LÍNEA DE ACCIÓN PMD:	16. FOMENTAR UNA NUEVA RELACIÓN ENTRE LA CIUDADANÍA Y LOS CUERPOS POLICÍACOS, POR MEDIO DEL POLICÍA DE PROXIMIDAD.		

2. ALINEACIÓN AL PROGRAMA PRESUPUESTARIO

2.1 DENOMINACIÓN DEL PP:	SEGURIDAD, CULTURA DE PAZ Y PREVENCIÓN DEL DELITO PARA CRECER EN SOLIDARIDAD			
2.2 CLAVE DEL PP:	PP11	2.3 NIVEL MIR:	ACTIVIDAD	NÚMERO DE COMPONENTE O ACTIVIDAD
2.4 RESUMEN NARRATIVO:	REALIZACIÓN DE BOLETINES Y COMUNICADOS DE PLENRA.			

3. IDENTIFICACIÓN DEL INDICADOR

3.1 NOMBRE DEL INDICADOR:	PORCENTAJE DE BOLETINES Y COMUNICADOS DE PLENRA REALIZADOS.		3.4 TIPO:	GESTIÓN		
3.2 DEFINICIÓN DEL INDICADOR:	ESTE INDICADOR MIDE TODOS LOS BOLETINES Y COMUNICADOS DE PLENRA REALIZADOS DIGITALMENTE POR LA DIRECCIÓN DE COMUNICACIÓN SOCIAL DE MANERA TRIMESTRAL QUE SON PUBLICADOS EN LA PAGINA DE FACEBOOK Y MEDIOS DE COMUNICACIÓN DIGITALES, ASI COMO ESTA HERRAMIENTA SIRVE DE APOYO PARA OBSERVAR EL AVANCE Y EL LOGRO DE LOS OBJETIVOS DE LA SUBDIRECCIÓN DE MANERA TRIMESTRAL		3.5 DIMENSIÓN:	EFICACIA		
			3.6 SENTIDO:	ASCENDENTE		
3.3 FÓRMULA:	(NUMERO DE BOLETINES DE PLENRA REALIZADOS /NUMERO DE BOLETINES PROGRAMADOS) X 100		3.7 FRECUENCIA DE MEDICIÓN:	TRIMESTRAL		
			3.8 UNIDAD DE MEDIDA DEL INDICADOR:	PORCENTAJE		
3.9 MEDIOS DE VERIFICACIÓN:	ARCHIVOS DIGITALES DE BOLETINES DE LA SUB DIRECCIÓN DE COMUNICACIÓN SOCIAL					
3.10 LÍNEA BASE		3.11 META 2022	3.12 CÁLCULO PARA EL INDICADOR			
VALOR	AÑO BASE	VALOR	VARIACIÓN RESPECTO META PROG.	ACEPTABLE Hasta +/-	RIESGO Hasta +/-	CRÍTICO Más de +/-
61.33	2021	100	PORCENTAJE	10	20	20

4. CALENDARIO DE METAS PROGRAMADAS

METAS TRIMESTRALES		1ER TRIMESTRE	2DO TRIMESTRE	3ER TRIMESTRE	4TO TRIMESTRE	PROGRAMADO ANUAL	UNIDAD DE MEDIDA
4.1 INDICADOR	PORCENTAJE DE BOLETINES Y COMUNICADOS DE PLENRA REALIZADOS.	25.00	25.00	25.00	25.00	100.00	PORCENTAJE
4.2 VARIABLE 1	NÚMERO DE BOLETINES DE PLENRAS REALIZADOS	400.00	400.00	400.00	400.00	1600.00	BOLETINES
4.3 VARIABLE 2	NÚMERO DE BOLETINES DE PLENRAS PROGRAMADOS	1600.00	1600.00	1600.00	1600.00	1600.00	BOLETINES

5. CALENDARIO DE METAS EJECUTADAS

METAS TRIMESTRALES		1ER TRIMESTRE	2DO TRIMESTRE	3ER TRIMESTRE	4TO TRIMESTRE	AVANCE ACUMULADO	SEMAFORO TRIMESTRAL
5.1 INDICADOR	PORCENTAJE DE BOLETINES Y COMUNICADOS DE PLENRA REALIZADOS.	27.13	22.69	-	-	49.81	VERDE
5.2 VARIABLE 1	NÚMERO DE BOLETINES DE PLENRAS REALIZADOS	434.00	363.00	-	-	797.00	SEMAFORO ANUAL
5.3 VARIABLE 2	NÚMERO DE BOLETINES DE PLENRAS PROGRAMADOS	1600.00	1600.00	-	-	1600.00	

5.4 JUSTIFICACIONES: LA META ANUAL PROGRAMADA ES DEL 100 % QUE EQUIVALE A 1600 BOLETINES Y COMUNICADOS DE PLENRA PROGRAMADAS EN ESTE 2° TRIMESTRE SE PROGRAMO UN 25 % QUE EQUIVALE A 400 BOLETINES Y COMUNICADOS DE PLENRA REALIZADOS. EN ESTE TRIMESTRE SE REALIZARON 363 BOLETINES Y COMUNICADOS DE PLENRA , OBTENIENDO COMO RESULTADO UN 22.69 % DE AVANCE, QUEDANDO EN UN 2.31 % ABAJO DE LO ESPERADO, DEBIDO A LOS RESULTADOS DIARIOS QUE SE OBTIENEN DURANTE LA INTERVENCIÓN DETENCIONES Y OPERATIVOS QUE REALIZAN LAS DIRECCIONES DE LA SECRETARÍA DE SEGURIDAD PÚBLICA Y TRÁNSITO MUNICIPAL.

6. RESPONSABLE DIRECTO DEL INDICADOR

6.1 NOMBRE DEL RESPONSABLE:	LIC. ROSANA LIZETTE DÍAZ GONZÁLEZ	6.2 TELÉFONO:	984 169 38 70
6.3 CARGO Y ÁREA:	SUBDIRECTORA DE COMUNICACIÓN SOCIAL	6.4 CORREO ELECTRÓNICO:	comunicacionsocial@gobiernodesolidaridad.gob.mx

CMDT. ROSANA LIZETTE DÍAZ GONZÁLEZ
SUBDIRECTORA DE COMUNICACIÓN SOCIAL

H. AYUNTAMIENTO DE SOLIDARIDAD
SUBDIRECCIÓN DE COMUNICACIÓN SOCIAL
SECRETARÍA DE SEGURIDAD PÚBLICA
Y TRÁNSITO MUNICIPAL
PLAYA DEL CARMEN, QUINTANA ROO
2021 - 2024

LIC. RAUL ALBERTO TASSINARI GONZÁLEZ
SECRETARÍA DE SEGURIDAD PÚBLICA
Y TRÁNSITO MUNICIPAL
PLAYA DEL CARMEN, QUINTANA ROO
2021 - 2024



H. AYUNTAMIENTO DEL MUNICIPIO DE SOLIDARIDAD
SECRETARÍA DE PLANEACIÓN Y EVALUACIÓN
FICHA TÉCNICA DE INDICADOR
EJERCICIO FISCAL 2022

1. DATOS GENERALES Y ALINEACIÓN A INSTRUMENTOS DE PLANEACIÓN

1.1 UNIDAD RESPONSABLE:	SECRETARÍA DE SEGURIDAD PÚBLICA Y TRÁNSITO MUNICIPAL	1.3 TRIMESTRE A REPORTAR:	SEGUNDO
1.2 UNIDAD ADMINISTRATIVA:	SUBDIRECCIÓN DE COMUNICACIÓN SOCIAL	1.4 FECHA ELABORACIÓN:	01/07/2022
1.5 ALINEACIÓN AL PLAN MUNICIPAL DE DESARROLLO 2021-2024		1.6 ALINEACIÓN AL PLAN ESTATAL DE DESARROLLO 2016-2022	
1.5.1 EJE DE DESARROLLO PMD:	EJE 1 SEGURIDAD Y CALIDAD DE VIDA PARA LA POBLACIÓN	1.6.3 EJE DE DESARROLLO PED:	2. GOBERNABILIDAD, SEGURIDAD Y ESTADO DE DERECHO
1.5.2 PROGRAMA (POLÍTICA DE ACCIÓN) PMD:	I. SEGURIDAD PÚBLICA Y JUSTICIA CÍVICA	1.6.2 PROGRAMA DE DESARROLLO PED:	PROGRAMA 6. GOBERNABILIDAD
1.5.3 LÍNEA DE ACCIÓN PMD:	16. FOMENTAR UNA NUEVA RELACIÓN ENTRE LA CIUDADANÍA Y LOS CUERPOS POLICÍACOS, POR MEDIO DEL POLICÍA DE PROXIMIDAD.		

2. ALINEACIÓN AL PROGRAMA PRESUPUESTARIO

2.1 DENOMINACIÓN DEL PP:	SEGURIDAD, CULTURA DE PAZ Y PREVENCIÓN DEL DELITO PARA CRECER EN SOLIDARIDAD			
2.2 CLAVE DEL PP:	PP11	2.3 NIVEL MIR:	ACTIVIDAD	NÚMERO DE COMPONENTE O ACTIVIDAD
2.4 RESUMEN NARRATIVO:	ELABORACIÓN DE CAMPAÑAS SOBRE PREVENCIÓN DEL DELITO Y EDUCACIÓN VIAL.			

3. IDENTIFICACIÓN DEL INDICADOR

3.1 NOMBRE DEL INDICADOR:	PORCENTAJE DE CAMPAÑAS SOBRE PREVENCIÓN DEL DELITO Y EDUCACIÓN VIAL ELABORADAS	3.4 TIPO:	GESTIÓN
3.2 DEFINICIÓN DEL INDICADOR:	ESTE INDICADOR MIDE LAS CAMPAÑAS DE LA SECRETARÍA DE SEGURIDAD PÚBLICA TRÁNSITO MUNICIPAL QUE LLAVA A CABO LA SUBDIRECCIÓN DE COMUNICACIÓN SOCIAL DE MANERA TRIMESTRAL ASI COMO TAMBIEN FUNCIONA PARA OBSERVAR EL AVANCE DE LO PROYECTADO EN EL AÑO.	3.5 DIMENSIÓN:	EFICACIA
		3.6 SENTIDO:	ASCENDENTE
3.3 FÓRMULA:	(NUMERO DE CAMPAÑAS ELABORADAS / NUMERO DE CAMPAÑAS PROGRAMADAS) X 100	3.7 FRECUENCIA DE MEDICIÓN:	TRIMESTRAL
		3.8 UNIDAD DE MEDIDA DEL INDICADOR:	PORCENTAJE
3.9 MEDIOS DE VERIFICACIÓN:	ARCHIVO DE CAMPAÑAS DE LA SUB DIRECCIÓN DE COMUNICACIÓN SOCIAL, (DISEÑOS).		

3.10 LÍNEA BASE		3.11 META 2022		3.12 CÁLCULO PARA EL INDICADOR				3.13 CRITERIO DE SEMAFORIZACIÓN			
VALOR	AÑO BASE	VALOR		PORCENTAJE				VARIACIÓN RESPECTO META PROG.	ACEPTABLE Hasta +/- 10	RIESGO Hasta +/- 20	CRITICO Más de +/- 20
58.33	2021	100									

4. CALENDARIO DE METAS PROGRAMADAS

METAS TRIMESTRALES		1ER TRIMESTRE	2DO TRIMESTRE	3ER TRIMESTRE	4TO TRIMESTRE	PROGRAMADO ANUAL	UNIDAD DE MEDIDA
4.1 INDICADOR	PORCENTAJE DE CAMPAÑAS SOBRE PREVENCIÓN DEL DELITO Y EDUCACIÓN VIAL ELABORADAS	25.00	25.00	25.00	25.00	100.00	PORCENTAJE
4.2 VARIABLE 1	NUMERO DE CAMPAÑAS ELABORADAS	48.00	48.00	48.00	48.00	192.00	CAMPAÑAS
4.3 VARIABLE 2	NUMERO DE CAMPAÑAS PROGRAMADAS	192.00	192.00	192.00	192.00	192.00	CAMPAÑAS

5. CALENDARIO DE METAS EJECUTADAS

METAS TRIMESTRALES		1ER TRIMESTRE	2DO TRIMESTRE	3ER TRIMESTRE	4TO TRIMESTRE	AVANCE ACUMULADO	SEMAFORO TRIMESTRAL
5.1 INDICADOR	PORCENTAJE DE CAMPAÑAS SOBRE PREVENCIÓN DEL DELITO Y EDUCACIÓN VIAL ELABORADAS	28.65	23.44	-	-	52.08	
5.2 VARIABLE 1	NUMERO DE CAMPAÑAS ELABORADAS	55.00	45.00	-	-	100.00	SEMAFORO ANUAL
5.3 VARIABLE 2	NUMERO DE CAMPAÑAS PROGRAMADAS	192.00	192.00	-	-	192.00	

5.4 JUSTIFICACIONES: LA META ANUAL PROGRAMADA ES DEL 100 % QUE EQUIVALE A 192 CAMPAÑAS. EN ESTE 2° TRIMESTRE SE PROGRAMO UN 25 % QUE EQUIVALE A 48 CAMPAÑAS VIRTUALES PUBLICADAS SOBRE PREVENCIÓN DEL DELITO Y EDUCACIÓN VIAL PUBLICADOS ENTRE OTRAS. EN ESTE TRIMESTRE SE REALIZARON 45 CAMPAÑAS SOBRE PREVENCIÓN DEL DELITO Y EDUCACIÓN VIAL, OBTENIENDO COMO RESULTADO UN 23.44% DE AVANCE, QUEDANDO EN UN 1.66% ABAJO DE LO ESPERADO, DEBIDO A LAS ACTIVIDADES DIARIAS DEL TRABAJO REALIZADO DE LAS DIRECCIONES DE ESTA SECRETARÍA DE SEGURIDAD PÚBLICA Y TRÁNSITO MUNICIPAL.

6. RESPONSABLE DIRECTO DEL INDICADOR

6.1 NOMBRE DEL RESPONSABLE:	LIC. ROSANA LIZETTE DÍAZ GONZÁLEZ	6.2 TELÉFONO:	984 169 38 70
6.3 CARGO Y ÁREA:	SUBDIRECTORA DE COMUNICACIÓN SOCIAL	CORREO ELECTRÓNICO:	comunicacionsocial@gobnodesolidaridad.gob.mx

CMTD. ROSANA LIZETTE DÍAZ GONZÁLEZ
SUBDIRECTORA DE COMUNICACIÓN SOCIAL



H. AYUNTAMIENTO DE SOLIDARIDAD
SUBDIRECCIÓN DE COMUNICACIÓN SOCIAL
SECRETARÍA DE SEGURIDAD PÚBLICA
Y TRÁNSITO MUNICIPAL
PLAYA DEL CARMEN, QUINTANA ROO
2021 - 2024

LIC. RAÚL ALBERTO TASSNARI GONZÁLEZ
SECRETARIO DE SEGURIDAD PÚBLICA Y TRÁNSITO MUNICIPAL



H. AYUNTAMIENTO DE SOLIDARIDAD
SECRETARÍA DE SEGURIDAD PÚBLICA
Y TRÁNSITO MUNICIPAL
PLAYA DEL CARMEN, QUINTANA ROO
2021 - 2024