



H. AYUNTAMIENTO DEL MUNICIPIO DE SOLIDARIDAD  
SECRETARÍA DE PLANEACIÓN Y EVALUACIÓN  
FICHA TÉCNICA DE INDICADOR  
EJERCICIO FISCAL 2022

1. DATOS GENERALES Y ALINEACIÓN A INSTRUMENTOS DE PLANEACIÓN

1.1 UNIDAD RESPONSABLE:	SISTEMA PARA EL DESARROLLO INTEGRAL DE LA FAMILIA DEL MUNICIPIO DE SOLIDARIDAD	1.3 TRIMESTRE A REPORTAR:	PRIMERO
1.2 UNIDAD ADMINISTRATIVA:	DIRECCIÓN GENERAL DEL SISTEMA DIF	1.4 FECHA ELABORACIÓN:	01/04/2022
1.5 ALINEACIÓN AL PLAN MUNICIPAL DE DESARROLLO 2021-2024		1.6 ALINEACIÓN AL PLAN ESTATAL DE DESARROLLO 2016-2022	
1.5.1 EJE DE DESARROLLO PMD:	EJE_1_SEGURIDAD_Y_CALIDAD_DE_VIDA_PARA_LA_POBLACIÓN	1.6.1 EJE DE DESARROLLO PED:	4. DESARROLLO SOCIAL Y COMBATE A LA DESIGUALDAD
1.5.2 PROGRAMA (POLÍTICA DE ACCIÓN) PMD:	VI_ATENCIÓN_A_GRUPOS_VULNERABLES_IGUALDAD_Y_EQUIDAD_DE_GÉNERO_DERECHOS_HUMANOS_Y_JUVENITUD	1.6.2 PROGRAMA DE DESARROLLO PED:	PROGRAMA 25. ATENCIÓN A GRUPOS EN SITUACIÓN DE VULNERABILIDAD
1.5.3 LÍNEA DE ACCIÓN PMD:	NO APLICA		

2. ALINEACIÓN AL PROGRAMA PRESUPUESTARIO

2.1 DENOMINACIÓN DEL PP:	SISTEMA DIF MUNICIPIO DE SOLIDARIDAD		
2.2 CLAVE DEL PP:	PP22	2.3 NIVEL MIR:	FIN
			NÚMERO DE COMPONENTE O ACTIVIDAD
2.4 RESUMEN NARRATIVO:	CONTRIBUIR A BRINDAR UN TRATO INCLUSIVO, NO DISCRIMINATORIO Y RESPETUOSO DE LOS DERECHOS HUMANOS A LA POBLACIÓN Y LAS PERSONAS QUE VISITAN EL MUNICIPIO MEDIANTE PLATICAD, SERVICIOS Y TRAMITES DEL GOBIERNO MUNICIPAL.		

3. IDENTIFICACIÓN DEL INDICADOR

3.1 NOMBRE DEL INDICADOR:	PORCENTAJE DE POBLACIÓN VULNERABLE POR CARENCIA EN EL MUNICIPIO	3.4 TIPO:	ESTRATÉGICO
3.2 DEFINICIÓN DEL INDICADOR:	ESTE INDICADOR MIDE EL NUMERO DE PERSONAS QUE SE ENCUENTRAN EN SITUACIÓN DE CARENCIA EN EL MUNICIPIO DE SOLIDARIDAD	3.5 DIMENSIÓN:	EFICACIA
		3.6 SENTIDO:	DESCENDENTE
3.3 FÓRMULA:	(POBLACIÓN VULNERABLE POR CARENCIA / POBLACIÓN TOTAL DEL MUNICIPIO) * 100	3.7 FRECUENCIA DE MEDICIÓN:	ANUAL
		3.8 UNIDAD DE MEDIDA DEL INDICADOR:	PORCENTAJE
3.9 MEDIOS DE VERIFICACIÓN:	INFORMES ANUALES SOBRE LA SITUACIÓN DE POBREZA Y RESAGO SOCIAL. SECRETARÍA DEL BIENESTAR DISPONIBLES EN <a href="https://www.gob.mx/bienestar/documentos/informe-anual-sobre-la-situacion-de-pobreza-y-rezago-social">HTTPS://WWW.GOB.MX/BIENESTAR/DOCUMENTOS/INFORME-ANUAL-SOBRE-LA-SITUACION-DE-POBREZA-Y-REZAGO-SOCIAL</a>		
3.10 LÍNEA BASE		3.11 META 2022	3.12 CÁLCULO PARA EL INDICADOR
VALOR	AÑO BASE	VALOR	VARIACIÓN RESPECTO META PROG.
45.35	2021	42	ACCEPTABLE Hasta +/- 6
		PORCENTAJE	RIESGO Hasta +/- 8
			CRÍTICO Más de +/- 8

4. CALENDARIO DE METAS PROGRAMADAS

METAS TRIMESTRALES		1ER TRIMESTRE	2DO TRIMESTRE	3ER TRIMESTRE	4TO TRIMESTRE	PROGRAMADO ANUAL	UNIDAD DE MEDIDA
4.1 INDICADOR	PORCENTAJE DE POBLACIÓN VULNERABLE POR CARENCIA EN EL MUNICIPIO	0.00	0.00	0.00	42.00	42.00	PORCENTAJE
4.2 VARIABLE 1	POBLACIÓN VULNERABLE POR CARENCIA	0.00	0.00	0.00	140196.00	140196.00	POBLACION
4.3 VARIABLE 2	POBLACIÓN TOTAL DEL MUNICIPIO	0.00	0.00	0.00	333800.00	333800.00	POBLACION

5. CALENDARIO DE METAS EJECUTADAS

METAS TRIMESTRALES		1ER TRIMESTRE	2DO TRIMESTRE	3ER TRIMESTRE	4TO TRIMESTRE	AVANCE ACUMULADO	SEMÁFORO TRIMESTRAL
5.1 INDICADOR	PORCENTAJE DE POBLACIÓN VULNERABLE POR CARENCIA EN EL MUNICIPIO	0.00	-	-	-	0.00	-
5.2 VARIABLE 1	POBLACIÓN VULNERABLE POR CARENCIA	0.00	-	-	-	0.00	SEMÁFORO ANUAL
5.3 VARIABLE 2	POBLACIÓN TOTAL DEL MUNICIPIO	0.00	-	-	-	0.00	CRÍTICO

5.4 JUSTIFICACIONES: LA META ANUAL ES DE 42%, EQUIVALE A 140,196 PERSONAS DE LA POBLACIÓN VULNERABLE POR CARENCIA. ESTE TRIMESTRE NO SE PROGRAMÓ Y NO SE REALIZÓ AVANCE EN LA META DEBIDO A QUE LA MEDICIÓN ES ANUAL.

6. RESPONSABLE DIRECTO DEL INDICADOR

6.1 NOMBRE DEL RESPONSABLE:	C. OSCAR MÉNDEZ CANELA	6.2 TELÉFONO:	984 127 9912
6.3 CARGO Y ÁREA:	JEFE DE DEPARTAMENTO DE PLACION, EVALUACIÓN Y SEGUIMIENTO	6.4 CORREO ELECTRÓNICO:	sctecedif@gmail.com

LIC. ADRIANA CAZALES DURÁN  
DIRECTORA GENERAL DEL SISTEMA DIF MUNICIPIO DE SOLIDARIDAD



DIRECCIÓN  
GENERAL



H. AYUNTAMIENTO DEL MUNICIPIO DE SOLIDARIDAD  
SECRETARÍA DE PLANEACIÓN Y EVALUACIÓN  
FICHA TÉCNICA DE INDICADOR  
EJERCICIO FISCAL 2022

1. DATOS GENERALES Y ALINEACIÓN A INSTRUMENTOS DE PLANEACIÓN

1.1 UNIDAD RESPONSABLE:	SISTEMA PARA EL DESARROLLO INTEGRAL DE LA FAMILIA DEL MUNICIPIO DE SOLIDARIDAD	1.3 TRIMESTRE A REPORTAR:	PRIMERO
1.2 UNIDAD ADMINISTRATIVA:	DIRECCIÓN GENERAL DEL SISTEMA DIF	1.4 FECHA ELABORACION:	01/04/2022
1.5 ALINEACIÓN AL PLAN MUNICIPAL DE DESARROLLO 2021-2024		1.6 ALINEACIÓN AL PLAN ESTATAL DE DESARROLLO 2016-2022	
1.5.1 EJE DE DESARROLLO PMD:	EJE_1_SEGURIDAD_Y_CALIDAD_DE_VIDA_PARA_LA_POBLACION	1.6.1 EJE DE DESARROLLO PED:	4. DESARROLLO SOCIAL Y COMBATE A LA DESIGUALDAD
1.5.2 PROGRAMA (POLÍTICA DE ACCIÓN) PMD:	VI_ATENCIÓN_A_GRUPOS_VULNERABLES_IGUALDAD_Y_EQUIDAD_DE_GÉNERO_DERECHOS_HUMANOS_Y_JUVENTUD	1.6.2 PROGRAMA DE DESARROLLO PED:	PROGRAMA 25. ATENCIÓN A GRUPOS EN SITUACIÓN DE VULNERABILIDAD
1.5.3 LÍNEA DE ACCIÓN PMD:	NO_APLICA		

2. ALINEACIÓN AL PROGRAMA PRESUPUESTARIO

2.1 DENOMINACIÓN DEL PP:	SISTEMA DIF MUNICIPIO DE SOLIDARIDAD			
2.2 CLAVE DEL PP:	PP22	2.3 NIVEL MIR:	PROPÓSITO	NÚMERO DE COMPONENTE O ACTIVIDAD
2.4 RESUMEN NARRATIVO:	LAS PERSONAS EN SITUACIÓN DE VULNERABILIDAD DEL MUNICIPIO RECIBEN EFICAZMENTE LOS SERVICIOS DE ASISTENCIA SOCIAL INTEGRAL.			

3. IDENTIFICACIÓN DEL INDICADOR

3.1 NOMBRE DEL INDICADOR:	PORCENTAJE DE HABITANTES QUE RECIBEN APOYOS EN EL MUNICIPIO DE SOLIDARIDAD.	3.4 TIPO:	ESTRATÉGICO
3.2 DEFINICIÓN DEL INDICADOR:	ESTE INDICADOR MIDE EL NUMERO DE PERSONAS QUE FUERON ATENDIDOS CON SERVICIOS EN EL SISTEMA DIF DURANTE EL AÑO.	3.5 DIMENSIÓN:	EFICIENCIA
		3.6 SENTIDO:	DESCENDENTE
3.3 FÓRMULA:	(NUMERO DE HABITANTES ATENDIDOS / NUMERO DE HABITANTES EN EL MUNICIPIO DE SOLIDARIDAD) * 100	3.7 FRECUENCIA DE MEDICIÓN:	ANUAL
		3.8 UNIDAD DE MEDIDA DEL INDICADOR:	PORCENTAJE
3.9 MEDIOS DE VERIFICACIÓN:	REPORTES TRIMESTRALES DE AVANCE, METAS Y OBJETIVOS DE LOS PROGRAMAS APROBADOS DEL SISTEMA DIF MUNICIPIO DE SOLIDARIDAD		
3.10 LÍNEA BASE		3.11 META 2022	
VALOR	AÑO BASE	VALOR	3.12 CÁLCULO PARA EL INDICADOR
46.09	2021	44.5	PORCENTAJE
3.13 CRITERIO DE SEMAFORIZACIÓN			
VARIACIÓN RESPECTO META PROG.		ACEPTABLE Hasta +/- 5	RIESGO Hasta +/- 8
		CRÍTICO Más de +/- 8	

4. CALENDARIO DE METAS PROGRAMADAS

METAS TRIMESTRALES		1ER TRIMESTRE	2DO TRIMESTRE	3ER TRIMESTRE	4TO TRIMESTRE	PROGRAMADO ANUAL	UNIDAD DE MEDIDA
4.1 INDICADOR	PORCENTAJE DE HABITANTES QUE RECIBEN APOYOS EN EL MUNICIPIO DE SOLIDARIDAD.	0.00	0.00	0.00	44.50	44.50	PORCENTAJE
4.2 VARIABLE 1	NUMERO DE HABITANTES ATENDIDOS	0.00	0.00	0.00	148541.00	148541.00	HABITANTES
4.3 VARIABLE 2	NUMERO DE HABITANTES DEL MUNICIPIO DE SOLIDARIDAD	0.00	0.00	0.00	333800.00	333800.00	HABITANTES

5. CALENDARIO DE METAS EJECUTADAS

METAS TRIMESTRALES		1ER TRIMESTRE	2DO TRIMESTRE	3ER TRIMESTRE	4TO TRIMESTRE	AVANCE ACUMULADO	SEMAFORO TRIMESTRAL
5.1 INDICADOR	PORCENTAJE DE HABITANTES QUE RECIBEN APOYOS EN EL MUNICIPIO DE SOLIDARIDAD.	0.00	-	-	-	0.00	-
5.2 VARIABLE 1	NUMERO DE HABITANTES ATENDIDOS	0.00	-	-	-	0.00	SEMAFORO ANUAL
5.3 VARIABLE 2	NUMERO DE HABITANTES DEL MUNICIPIO DE SOLIDARIDAD	0.00	-	-	-	0.00	CRÍTICO

5.4 JUSTIFICACIONES: LA META ANUAL ES DE 45%, EQUIVALE A 148541 DE HABITANTES QUE RECIBEN APOYOS, ESTE TRIMESTRE NO SE PROGRAMO Y NO SE REALIZO AVANCE EN LA META DEBIDO QUE LA MEDICIÓN ES ANUAL.

6. RESPONSABLE DIRECTO DEL INDICADOR

6.1 NOMBRE DEL RESPONSABLE:	C. OSCAR MÉNDEZ CANELA	6.2 TELÉFONO:	984 127 9912
6.3 CARGO Y ÁREA:	JEFE DE DEPARTAMENTO DE PLACION, EVALUACIÓN Y SEGUIMIENTO	6.4 CORREO ELECTRÓNICO:	sectecdif@gmail.com

  
LIC. ADRIANA CAZALES DURÁN  
DIRECTORA GENERAL DEL SISTEMA DIF MUNICIPIO DE SOLIDARIDAD



DIRECCIÓN  
GENERAL





H. AYUNTAMIENTO DEL MUNICIPIO DE SOLIDARIDAD  
SECRETARÍA DE PLANEACIÓN Y EVALUACIÓN  
FICHA TÉCNICA DE INDICADOR  
EJERCICIO FISCAL 2022

1. DATOS GENERALES Y ALINEACIÓN A INSTRUMENTOS DE PLANEACIÓN

1.1 UNIDAD RESPONSABLE:	SISTEMA PARA EL DESARROLLO INTEGRAL DE LA FAMILIA DEL MUNICIPIO DE SOLIDARIDAD	1.3 TRIMESTRE A REPORTAR:	PRIMERO
1.2 UNIDAD ADMINISTRATIVA:	DIRECCIÓN GENERAL DEL SISTEMA DIF	1.4 FECHA ELABORACIÓN:	01/04/2022
1.5 ALINEACIÓN AL PLAN MUNICIPAL DE DESARROLLO 2021-2024		1.6 ALINEACIÓN AL PLAN ESTATAL DE DESARROLLO 2016-2022	
1.5.1 EJE DE DESARROLLO PMD:	EJE_2_GOBIERNO_Y_SERVICIOS_PÚBLICOS_DE_CALIDAD	1.6.1 EJE DE DESARROLLO PED:	4. DESARROLLO SOCIAL Y COMBATE A LA DESIGUALDAD
1.5.2 PROGRAMA (POLÍTICA DE ACCIÓN) PMD:	II_GOBIERNO_EFICIENTE_SIMPLIFICACIÓN_ADMINISTRATIVA_Y_MEJORA_REGULATORIA	1.6.2 PROGRAMA DE DESARROLLO PED:	PROGRAMA 25. ATENCIÓN A GRUPOS EN SITUACIÓN DE VULNERABILIDAD
1.5.3 LÍNEA DE ACCIÓN PMD:	10. MEJORAR LOS PROCESOS ADMINISTRATIVOS Y OPERATIVOS, ASÍ COMO LA PRESERVACIÓN DE LOS BIENES MUEBLES E INMUEBLES DE LA ADMINISTRACIÓN PÚBLICA MUNICIPAL PARA FORTALECER LA GESTIÓN Y EL DESEMPEÑO MUNICIPAL.		
2. ALINEACIÓN AL PROGRAMA PRESUPUESTARIO			
2.1 DENOMINACIÓN DEL PP:	SISTEMA DIF MUNICIPIO DE SOLIDARIDAD		
2.2 CLAVE DEL PP:	PP22	2.3 NIVEL MIR:	COMPONENTE
2.4 RESUMEN NARRATIVO:		NÚMERO DE COMPONENTE O ACTIVIDAD	1
ACTIVIDADES ADMINISTRATIVAS DE LA DIRECCIÓN GENERAL DEL SISTEMA DIF CONCLUIDAS			

3. IDENTIFICACIÓN DEL INDICADOR

3.1 NOMBRE DEL INDICADOR:	PORCENTAJE DE ACTIVIDADES ADMINISTRATIVAS CONCLUIDAS SATISFACTORIA MENTE.	3.4 TIPO:	GESTIÓN
3.2 DEFINICIÓN DEL INDICADOR:	ESTE INDICADOR MIDE EL TOTAL DE LAS ACTIVIDADES ADMINISTRATIVAS DE LA DIRECCIÓN GENERAL DEL SISTEMA DIF CONCLUIDAS EN EL AÑO.	3.5 DIMENSIÓN:	EFICACIA
		3.6 SENTIDO:	ASCENDENTE
3.3 FÓRMULA:	(TOTAL DE ACTIVIDADES ADMINISTRATIVAS CONCLUIDAS / TOTAL DE ACTIVIDADES ADMINISTRATIVAS PROGRAMADAS) * 100	3.7 FRECUENCIA DE MEDICIÓN:	SEMESTRAL
		3.8 UNIDAD DE MEDIDA DEL INDICADOR:	PORCENTAJE
3.9 MEDIOS DE VERIFICACIÓN:	INFORMES TRIMESTRALES DE ACTIVIDADES CONCLUIDAS EN LAS UNIDADES ADMINISTRATIVAS.		
3.10 LÍNEA BASE		3.11 META 2022	
VALOR	AÑO BASE	VALOR	3.12 CÁLCULO PARA EL INDICADOR
80	2021	100	PORCENTAJE
		3.13 CRITERIO DE SEMAFORIZACIÓN	
		VARIACIÓN RESPECTO META PROG.	ACEPTABLE Hasta +/- 5
			RIESGO Hasta +/- 8
			CRÍTICO Más de +/- 8

4. CALENDARIO DE METAS PROGRAMADAS

METAS TRIMESTRALES		1ER TRIMESTRE	2DO TRIMESTRE	3ER TRIMESTRE	4TO TRIMESTRE	PROGRAMADO ANUAL	UNIDAD DE MEDIDA
4.1 INDICADOR	PORCENTAJE DE ACTIVIDADES ADMINISTRATIVAS CONCLUIDAS SATISFACTORIA MENTE.	0.00	12.50	0.00	87.50	100.00	PORCENTAJE
4.2 VARIABLE 1	TOTAL DE ACTIVIDADES ADMINISTRATIVAS CONCLUIDAS	0.00	1.00	0.00	7.00	8.00	ACTIVIDADES
4.3 VARIABLE 2	TOTAL DE ACTIVIDADES ADMINISTRATIVAS PROGRAMADAS	0.00	8.00	0.00	8.00	8.00	ACTIVIDADES

5. CALENDARIO DE METAS EJECUTADAS

METAS TRIMESTRALES		1ER TRIMESTRE	2DO TRIMESTRE	3ER TRIMESTRE	4TO TRIMESTRE	AVANCE ACUMULADO	SEMAFORO TRIMESTRAL
5.1 INDICADOR	PORCENTAJE DE ACTIVIDADES ADMINISTRATIVAS CONCLUIDAS SATISFACTORIA MENTE.	0.00	-	-	-	0.00	-
5.2 VARIABLE 1	TOTAL DE ACTIVIDADES ADMINISTRATIVAS CONCLUIDAS	0.00	-	-	-	0.00	SEMAFORO ANUAL
5.3 VARIABLE 2	TOTAL DE ACTIVIDADES ADMINISTRATIVAS PROGRAMADAS	0.00	-	-	-	0.00	CRÍTICO

5.4 JUSTIFICACIONES: ESTE INDICADOR TIENE COMO META UN 100% EQUIVALENTE A 8 ACTIVIDADES PROGRAMADAS, EN ESTE TRIMESTRE NO SE REALIZARON ACTIVIDADES PROGRAMADAS. EL PORCENTAJE ALCANZADO ES DE 0% NO SE ALCANZO LA META DEBIDO A QUE LA MEDICIÓN ES SEMESTRAL.

6. RESPONSABLE DIRECTO DEL INDICADOR

6.1 NOMBRE DEL RESPONSABLE:	C. OSCAR MÉNDEZ CANELA	6.2 TELÉFONO:	984 127 9912
6.3 CARGO Y ÁREA:	JEFE DE DEPARTAMENTO DE PLANEACIÓN, EVALUACIÓN Y SEGUIMIENTO	6.4 CORREO ELECTRÓNICO:	sectedif@gmail.com

LIC. ADRIANA CAZES DURÁN  
DIRECTORA GENERAL DEL SISTEMA DIF MUNICIPIO DE SOLIDARIDAD



DIRECCIÓN  
GENERAL





H. AYUNTAMIENTO DEL MUNICIPIO DE SOLIDARIDAD  
SECRETARÍA DE PLANEACIÓN Y EVALUACIÓN  
FICHA TÉCNICA DE INDICADOR  
EJERCICIO FISCAL 2022

1. DATOS GENERALES Y ALINEACIÓN A INSTRUMENTOS DE PLANEACIÓN

1.1 UNIDAD RESPONSABLE:	SISTEMA PARA EL DESARROLLO INTEGRAL DE LA FAMILIA DEL MUNICIPIO DE SOLIDARIDAD	1.3 TRIMESTRE A REPORTAR:	PRIMERO
1.2 UNIDAD ADMINISTRATIVA:	DIRECCIÓN GENERAL DEL SISTEMA DIF	1.4 FECHA ELABORACION:	01/04/2022
1.5 ALINEACIÓN AL PLAN MUNICIPAL DE DESARROLLO 2021-2024		1.6 ALINEACIÓN AL PLAN ESTATAL DE DESARROLLO 2016-2022	
1.5.1 EJE DE DESARROLLO PMD:	EJE_2_GOBIERNO_Y_SERVICIOS_PÚBLICOS_DE_CALIDAD	1.6.1 EJE DE DESARROLLO PED:	4. DESARROLLO SOCIAL Y COMBATE A LA DESIGUALDAD
1.5.2 PROGRAMA (POLÍTICA DE ACCIÓN) PMD:	II_GOBIERNO_EFICIENTE_SIMPLIFICACIÓN_ADMINISTRATIVA_Y_MEJORA_REGULATORIA	1.6.2 PROGRAMA DE DESARROLLO PED:	PROGRAMA 25. ATENCION A GRUPOS EN SITUACION DE VULNERABILIDAD
1.5.3 LÍNEA DE ACCIÓN PMD:	10. MEJORAR LOS PROCESOS ADMINISTRATIVOS Y OPERATIVOS, ASÍ COMO LA PRESERVACIÓN DE LOS BIENES MUEBLES E INMUEBLES DE LA ADMINISTRACIÓN PÚBLICA MUNICIPAL PARA FORTALECER LA GESTIÓN Y EL DESEMPEÑO MUNICIPAL.		

2. ALINEACIÓN AL PROGRAMA PRESUPUESTARIO

2.1 DENOMINACIÓN DEL PP:	SISTEMA DIF MUNICIPIO DE SOLIDARIDAD				
2.2 CLAVE DEL PP:	PP22	2.3 NIVEL MIR:	ACTIVIDAD	NÚMERO DE COMPONENTE O ACTIVIDAD	1.1
2.4 RESUMEN NARRATIVO:	REALIZACIÓN DE SESIONES DE LA JUNTA DIRECTIVA PARA LA APROBACIÓN DE LAS FUNCIONES Y ATRIBUCIONES DEL SISTEMA DIF.				

3. IDENTIFICACIÓN DEL INDICADOR

3.1 NOMBRE DEL INDICADOR:	PORCENTAJE DE SESIONES DE LA JUNTA DIRECTIVA REALIZADAS	3.4 TIPO:	GESTIÓN				
3.2 DEFINICIÓN DEL INDICADOR:	EL INDICADOR MIDE EL NUMERO DE SESIONES DE LA JUNTA DIRECTIVA REALIZADAS DURANTE EL AÑO.	3.5 DIMENSIÓN:	EFICACIA				
		3.6 SENTIDO:	ASCENDENTE				
3.3 FÓRMULA:	(TOTAL DE SESIONES DE LA JUNTA DIRECTIVA REALIZADAS / TOTAL DE SESIONES DE LA JUNTA DIRECTIVA PROGRAMADAS) * 100	3.7 FRECUENCIA DE MEDICIÓN:	TRIMESTRAL				
		3.8 UNIDAD DE MEDIDA DEL INDICADOR:	PORCENTAJE				
3.9 MEDIOS DE VERIFICACIÓN:	CALENDARIO DE SESIONES PROGRAMADAS EN EL AÑO DE LA COORDINACIÓN JURIDICA.						
3.10 LÍNEA BASE		3.13 CRITERIO DE SEMAFORIZACIÓN					
VALOR	AÑO BASE	3.11 META 2022	3.12 CÁLCULO PARA EL INDICADOR	VARIACIÓN RESPECTO META PROG.	ACEPTABLE Hasta +/- 4	RIESGO Hasta +/- 6	CRÍTICO Más de +/- 6
50	2021	100	PORCENTAJE				

4. CALENDARIO DE METAS PROGRAMADAS

METAS TRIMESTRALES		1ER TRIMESTRE	2DO TRIMESTRE	3ER TRIMESTRE	4TO TRIMESTRE	PROGRAMADO ANUAL	UNIDAD DE MEDIDA
4.1 INDICADOR	PORCENTAJE DE SESIONES DE LA JUNTA DIRECTIVA REALIZADAS	25.00	25.00	25.00	25.00	100.00	PORCENTAJE
4.2 VARIABLE 1	TOTAL DE SESIONES DE LA JUNTA DIRECTIVA REALIZADAS	2.00	2.00	2.00	2.00	8.00	SESIONES
4.3 VARIABLE 2	TOTAL DE SESIONES DE LA JUNTA DIRECTIVA PROGRAMADAS	8.00	8.00	8.00	8.00	8.00	SESIONES

5. CALENDARIO DE METAS EJECUTADAS

METAS TRIMESTRALES		1ER TRIMESTRE	2DO TRIMESTRE	3ER TRIMESTRE	4TO TRIMESTRE	AVANCE ACUMULADO	SEMAFORO TRIMESTRAL
5.1 INDICADOR	PORCENTAJE DE SESIONES DE LA JUNTA DIRECTIVA REALIZADAS	12.50	-	-	-	12.50	CRÍTICO
5.2 VARIABLE 1	TOTAL DE SESIONES DE LA JUNTA DIRECTIVA REALIZADAS	1.00	-	-	-	1.00	SEMAFORO ANUAL
5.3 VARIABLE 2	TOTAL DE SESIONES DE LA JUNTA DIRECTIVA PROGRAMADAS	8.00	-	-	-	8.00	CRÍTICO

5.4 JUSTIFICACIONES: ESTE INDICADOR TIENE COMO META UN 100% EQUIVALENTE A 8 SESIONES PROGRAMADAS, EN ESTE TRIMESTRE SE REALIZARON 1 DE LAS 2 PROGRAMADAS. EL PORCENTAJE ALCANZADO ES DE 12.50% NO SE ALCANZO LA META DEBIDO A QUE SE CANCELO LA SESIÓN PROGRAMADA POR AGENDA DE LOS INTEGRANTES DE LA JUNTA DIRECTIVA.

6. RESPONSABLE DIRECTO DEL INDICADOR

6.1 NOMBRE DEL RESPONSABLE:	C. OSCAR MÉNDEZ CANELA	6.2 TELÉFONO:	984 127 9912
6.3 CARGO Y ÁREA:	JEFE DE DEPARTAMENTO DE PLANEACIÓN, EVALUACIÓN Y SEGUIMIENTO	6.4 CORREO ELECTRÓNICO:	sectecdif@gmail.com

LIC. ADRIANA CAZALES DURÁN  
DIRECTORA GENERAL DEL SISTEMA DIF MUNICIPIO DE SOLIDARIDAD



DIRECCIÓN  
GENERAL





H. AYUNTAMIENTO DEL MUNICIPIO DE SOLIDARIDAD  
SECRETARÍA DE PLANEACIÓN Y EVALUACIÓN  
FICHA TÉCNICA DE INDICADOR  
EJERCICIO FISCAL 2022

1. DATOS GENERALES Y ALINEACIÓN A INSTRUMENTOS DE PLANEACIÓN

1.1 UNIDAD RESPONSABLE:	SISTEMA PARA EL DESARROLLO INTEGRAL DE LA FAMILIA DEL MUNICIPIO DE SOLIDARIDAD	1.3 TRIMESTRE A REPORTAR:	PRIMERO
1.2 UNIDAD ADMINISTRATIVA:	DIRECCIÓN GENERAL DEL SISTEMA DIF	1.4 FECHA ELABORACIÓN:	01/04/2022
1.5 ALINEACIÓN AL PLAN MUNICIPAL DE DESARROLLO 2021-2024		1.6 ALINEACIÓN AL PLAN ESTATAL DE DESARROLLO 2016-2022	
1.5.1 EJE DE DESARROLLO PMD:	EJE_2_GOBIERNO_Y_SERVICIOS_PÚBLICOS_DE_CALIDAD	1.6.1 EJE DE DESARROLLO PED:	4. DESARROLLO SOCIAL Y COMBATE A LA DESIGUALDAD
1.5.2 PROGRAMA (POLÍTICA DE ACCIÓN) PMD:	II_GOBIERNO_EFICIENTE_SIMPLIFICACIÓN_ADMINISTRATIVA_Y_MEJORA_REGULATORIA	1.6.2 PROGRAMA DE DESARROLLO PED:	PROGRAMA 25. ATENCIÓN A GRUPOS EN SITUACIÓN DE VULNERABILIDAD
1.5.3 LÍNEA DE ACCIÓN PMD:	10. MEJORAR LOS PROCESOS ADMINISTRATIVOS Y OPERATIVOS, ASÍ COMO LA PRESERVACIÓN DE LOS BIENES MUEBLES E INMUEBLES DE LA ADMINISTRACIÓN PÚBLICA MUNICIPAL PARA FORTALECER LA GESTIÓN Y EL DESEMPEÑO MUNICIPAL.		

2. ALINEACIÓN AL PROGRAMA PRESUPUESTARIO

2.1 DENOMINACIÓN DEL PP:	SISTEMA DIF MUNICIPIO DE SOLIDARIDAD				
2.2 CLAVE DEL PP:	PP22	2.3 NIVEL MIR:	ACTIVIDAD	NÚMERO DE COMPONENTE O ACTIVIDAD:	1.2
2.4 RESUMEN NARRATIVO:	ELABORACIÓN DE DOCUMENTOS LEGALES DE APOYOS.				

3. IDENTIFICACIÓN DEL INDICADOR

3.1 NOMBRE DEL INDICADOR:	PORCENTAJE DE DOCUMENTOS LEGALES ELABORADOS	3.4 TIPO:	GESTIÓN
3.2 DEFINICIÓN DEL INDICADOR:	EL INDICADOR MIDE EL NUMERO DE DOCUMENTOS LEGALES ELABORADOS Y FIRMADOS PARA LA ENTREGA DE APOYOS EN EL SISTEMA DIF.	3.5 DIMENSIÓN:	EFICACIA
		3.6 SENTIDO:	ASCENDENTE
3.3 FÓRMULA:	(TOTAL DE DOCUMENTOS LEGALES ELABORADOS / TOTAL DE DOCUMENTOS LEGALES PROGRAMADOS) * 100	3.7 FRECUENCIA DE MEDICIÓN:	MENSUAL
		3.8 UNIDAD DE MEDIDA DEL INDICADOR:	PORCENTAJE
3.9 MEDIOS DE VERIFICACIÓN:	EXPEDIENTES DE CONVENIOS Y CONTRATOS QUE SE ENCUENTRAN EN LA COORDINACIÓN JURIDICA, ACTUALIZADO DE MANERA MENSUAL.		

3.10 LÍNEA BASE 3.11 META 2022 3.12 CÁLCULO PARA EL INDICADOR 3.13 CRITERIO DE SEMAFORIZACIÓN

VALOR	AÑO BASE	VALOR	3.12 CÁLCULO PARA EL INDICADOR	VARIACIÓN RESPECTO META PROG.	ACEPTABLE Hasta +/-	RIESGO Hasta +/-	CRÍTICO Más de +/-
50	2021	100	PORCENTAJE		5	8	8

4. CALENDARIO DE METAS PROGRAMADAS

METAS TRIMESTRALES		1ER TRIMESTRE	2DO TRIMESTRE	3ER TRIMESTRE	4TO TRIMESTRE	PROGRAMADO ANUAL	UNIDAD DE MEDIDA
4.1 INDICADOR	PORCENTAJE DE DOCUMENTOS LEGALES ELABORADOS	25.00	25.00	25.00	25.00	100.00	PORCENTAJE
4.2 VARIABLE 1	TOTAL DE DOCUMENTOS LEGALES ELEBORADOS	20.00	20.00	20.00	20.00	80.00	DOCUMENTOS
4.3 VARIABLE 2	TOTAL DE DOCUMENTOS LEGALES PROGRAMADOS	80.00	80.00	80.00	80.00	80.00	DOCUMENTOS

5. CALENDARIO DE METAS EJECUTADAS

METAS TRIMESTRALES		1ER TRIMESTRE	2DO TRIMESTRE	3ER TRIMESTRE	4TO TRIMESTRE	AVANCE ACUMULADO	SEMAFORO TRIMESTRAL
5.1 INDICADOR	PORCENTAJE DE DOCUMENTOS LEGALES ELABORADOS	12.50	-	-	-	12.50	CRÍTICO
5.2 VARIABLE 1	TOTAL DE DOCUMENTOS LEGALES ELEBORADOS	10.00	-	-	-	10.00	SEMAFORO ANUAL
5.3 VARIABLE 2	TOTAL DE DOCUMENTOS LEGALES PROGRAMADOS	80.00	-	-	-	80.00	CRÍTICO

5.4 JUSTIFICACIONES: ESTE INDICADOR TIENE COMO META UN 100% EQUIVALENTE A 80 DOCUMENTOS PROGRAMADOS, EN ESTE TRIMESTRE SE REALIZARON 10 DOCUMENTOS DE 20 PROGRAMADOS. EL PORCENTAJE ALCANZADO ES DE 12.50% NO SE ALCANZA LA META DEBIDO A QUE LOS DOCUMENTOS SE ENCUENTRAN EN REVISIÓN POR EL CABILDO MUNICIPAL.

6. RESPONSABLE DIRECTO DEL INDICADOR

6.1 NOMBRE DEL RESPONSABLE:	C. OSCAR MÉNDEZ CANELA	6.2 TELÉFONO:	984 127 9912
6.3 CARGO Y ÁREA:	JEFE DE DEPARTAMENTO DE PLANEACIÓN, EVALUACIÓN Y SEGUIMIENTO	6.4 CORREO ELECTRÓNICO:	sectecdif@gmail.com

LIC. ADRIANA CAZALES DURÁN  
DIRECTORA GENERAL DEL SISTEMA DIF MUNICIPIO DE SOLIDARIDAD



DIRECCIÓN GENERAL





H. AYUNTAMIENTO DEL MUNICIPIO DE SOLIDARIDAD  
SECRETARÍA DE PLANEACIÓN Y EVALUACIÓN  
FICHA TÉCNICA DE INDICADOR  
EJERCICIO FISCAL 2022

1. DATOS GENERALES Y ALINEACIÓN A INSTRUMENTOS DE PLANEACIÓN

1.1 UNIDAD RESPONSABLE:	SISTEMA PARA EL DESARROLLO INTEGRAL DE LA FAMILIA DEL MUNICIPIO DE SOLIDARIDAD	1.3 TRIMESTRE A REPORTAR:	PRIMERO
1.2 UNIDAD ADMINISTRATIVA:	DIRECCIÓN GENERAL DEL SISTEMA DIF	1.4 FECHA ELABORACION:	01/04/2022
1.5 ALINEACIÓN AL PLAN MUNICIPAL DE DESARROLLO 2021-2024		1.6 ALINEACIÓN AL PLAN ESTATAL DE DESARROLLO 2016-2022	
1.5.1 EJE DE DESARROLLO PMD:	EJE_2_GOBIERNO_Y_SERVICIOS_PÚBLICOS_DE_CALIDAD	1.6.1 EJE DE DESARROLLO PED:	4. DESARROLLO SOCIAL Y COMBATE A LA DESIGUALDAD
1.5.2 PROGRAMA (POLÍTICA DE ACCIÓN) PMD:	II_GOBIERNO_EFICIENTE_SIMPLIFICACIÓN_ADMINISTRATIVA_Y_MEJORA_REGULATORIA	1.6.2 PROGRAMA DE DESARROLLO PED:	PROGRAMA 25. ATENCION A GRUPOS EN SITUACION DE VULNERABILIDAD
1.5.3 LÍNEA DE ACCIÓN PMD:	10. MEJORAR LOS PROCESOS ADMINISTRATIVOS Y OPERATIVOS, ASÍ COMO LA PRESERVACIÓN DE LOS BIENES MUEBLES E INMUEBLES DE LA ADMINISTRACIÓN PÚBLICA MUNICIPAL PARA FORTALECER LA GESTIÓN Y EL DESEMPEÑO MUNICIPAL.		

2. ALINEACIÓN AL PROGRAMA PRESUPUESTARIO

2.1 DENOMINACIÓN DEL PP:	SISTEMA DIF MUNICIPIO DE SOLIDARIDAD				
2.2 CLAVE DEL PP:	PP22	2.3 NIVEL MIR:	ACTIVIDAD	NÚMERO DE COMPONENTE o ACTIVIDAD	1.3
2.4 RESUMEN NARRATIVO:	ATENCIÓN A LAS SOLICITUDES DE INFORMACIÓN EN LA UNIDAD DE TRANSPARENCIA RECIBIDAS.				

3. IDENTIFICACIÓN DEL INDICADOR

3.1 NOMBRE DEL INDICADOR:	PORCENTAJE DE SOLICITUDES DE INFORMACIÓN ATENDIDAS		3.4 TIPO:	GESTIÓN	
3.2 DEFINICIÓN DEL INDICADOR:	EL INDICADOR MIDE EL EL NUMERO DE SOLICITUDES DE INFORMACIÓN RECIBIDAS DE LOS CIUDADANOS EN LA UNIDAD DE TRANSPARENCIA DEL SISTEMA DIF Y QUE SON CONTESTADAS DE ACUERDO A LA LEY DE TRANSPARENCIA Y ACCESO A LA INFORMACIÓN PÚBLICA.		3.5 DIMENSIÓN:	EFICACIA	
			3.6 SENTIDO:	ASCENDENTE	
3.3 FÓRMULA:	(TOTAL DE SOLICITUDES DE INFORMACIÓN ATENDIDAS / TOTAL DE SOLICITUDES DE INFORMACIÓN RECIBIDAS) * 100		3.7 FRECUENCIA DE MEDICIÓN:	MENSUAL	
			3.8 UNIDAD DE MEDIDA DEL INDICADOR:	PORCENTAJE	
3.9 MEDIOS DE VERIFICACIÓN:	EXPEDIENTES DE SOLICITUDES SE INFORMACIÓN RECIBIDAS, QUE SE ENCUENTRAN EN LA UTAIP Y SE ACTUALIZA DE MANERA MENSUAL.				
3.10 LÍNEA BASE		3.11 META 2022	3.12 CÁLCULO PARA EL INDICADOR		3.13 CRITERIO DE SEMAFORIZACIÓN
VALOR	AÑO BASE	VALOR	VARIACIÓN RESPECTO META PROG.		ACEPTABLE Hasta +/- 5
45	2021	100	PORCENTAJE		RIESGO Hasta +/- 8
					CRÍTICO Más de +/- 8

4. CALENDARIO DE METAS PROGRAMADAS

METAS TRIMESTRALES		1ER TRIMESTRE	2DO TRIMESTRE	3ER TRIMESTRE	4TO TRIMESTRE	PROGRAMADO ANUAL	UNIDAD DE MEDIDA
4.1 INDICADOR	PORCENTAJE DE SOLICITUDES DE INFORMACIÓN ATENDIDAS	25.00	25.00	25.00	25.00	100.00	PORCENTAJE
4.2 VARIABLE 1	TOTAL DE SOLICITUDES DE INFORMACIÓN ATENDIDAS	10.00	10.00	10.00	10.00	40.00	SOLICITUDES
4.3 VARIABLE 2	TOTAL DE SOLICITUDES DE INFORMACIÓN RECIBIDAS	40.00	40.00	40.00	40.00	40.00	SOLICITUDES

5. CALENDARIO DE METAS EJECUTADAS

METAS TRIMESTRALES		1ER TRIMESTRE	2DO TRIMESTRE	3ER TRIMESTRE	4TO TRIMESTRE	AVANCE ACUMULADO	SEMAFORO TRIMESTRAL
5.1 INDICADOR	PORCENTAJE DE SOLICITUDES DE INFORMACIÓN ATENDIDAS	25.00	-	-	-	25.00	ACEPTABLE
5.2 VARIABLE 1	TOTAL DE SOLICITUDES DE INFORMACIÓN ATENDIDAS	10.00	-	-	-	10.00	SEMAFORO ANUAL
5.3 VARIABLE 2	TOTAL DE SOLICITUDES DE INFORMACIÓN RECIBIDAS	40.00	-	-	-	40.00	CRÍTICO

5.4 JUSTIFICACIONES: ESTE INDICADOR TIENE COMO META UN 100% EQUIVALENTE A 40 SOLICITUDES PROGRAMADAS, EN ESTE TRIMESTRE SE REALIZARON 10 DE 10 PROGRAMADAS. EL PORCENTAJE ALCANZADO ES DE 25% LOGRANDO ALCANZAR LA META PROGRAMADA.

6. RESPONSABLE DIRECTO DEL INDICADOR

6.1 NOMBRE DEL RESPONSABLE:	C. OSCAR MÉNDEZ CANELA	6.2 TELÉFONO:	984 127 9912
6.3 CARGO Y ÁREA:	JEFE DE DEPARTAMENTO DE PLANEACIÓN, EVALUACIÓN Y SEGUIMIENTO	6.4 CORREO ELECTRÓNICO:	sectectiff@gmail.com

LIC. ADRIANA CAZALES DURÁN  
DIRECTORA GENERAL DEL SISTEMA DIF MUNICIPIO DE SOLIDARIDAD



DIRECCIÓN  
GENERAL





H. AYUNTAMIENTO DEL MUNICIPIO DE SOLIDARIDAD  
SECRETARÍA DE PLANEACIÓN Y EVALUACIÓN  
FICHA TÉCNICA DE INDICADOR  
EJERCICIO FISCAL 2022

1. DATOS GENERALES Y ALINEACIÓN A INSTRUMENTOS DE PLANEACIÓN

1.1 UNIDAD RESPONSABLE:	SISTEMA PARA EL DESARROLLO INTEGRAL DE LA FAMILIA DEL MUNICIPIO DE SOLIDARIDAD	1.3 TRIMESTRE A REPORTAR:	PRIMERO
1.2 UNIDAD ADMINISTRATIVA:	DIRECCIÓN GENERAL DEL SISTEMA DIF	1.4 FECHA ELABORACION:	01/04/2022
1.5 ALINEACIÓN AL PLAN MUNICIPAL DE DESARROLLO 2021-2024		1.6 ALINEACIÓN AL PLAN ESTATAL DE DESARROLLO 2016-2022	
1.5.1 EJE DE DESARROLLO PMD:	EJE_2_GOBIERNO_Y_SERVICIOS_PÚBLICOS_DE_CALIDAD	1.6.1 EJE DE DESARROLLO PED:	4. DESARROLLO SOCIAL Y COMBATE A LA DESIGUALDAD
1.5.2 PROGRAMA (POLÍTICA DE ACCIÓN) PMD:	II_GOBIERNO_EFICIENTE_SIMPLIFICACIÓN_ADMINISTRATIVA_Y_MEJORA_REGULATORIA	1.6.2 PROGRAMA DE DESARROLLO PED:	PROGRAMA 25. ATENCION A GRUPOS EN SITUACION DE VULNERABILIDAD
1.5.3 LÍNEA DE ACCIÓN PMD:	10. MEJORAR LOS PROCESOS ADMINISTRATIVOS Y OPERATIVOS, ASÍ COMO LA PRESERVACIÓN DE LOS BIENES MUEBLES E INMUEBLES DE LA ADMINISTRACIÓN PÚBLICA MUNICIPAL PARA FORTALECER LA GESTIÓN Y EL DESEMPEÑO MUNICIPAL.		

2. ALINEACIÓN AL PROGRAMA PRESUPUESTARIO

2.1 DENOMINACIÓN DEL PP:	SISTEMA DIF MUNICIPIO DE SOLIDARIDAD				
2.2 CLAVE DEL PP:	PP22	2.3 NIVEL MIR:	ACTIVIDAD	NÚMERO DE COMPONENTE O ACTIVIDAD	1.4
2.4 RESUMEN NARRATIVO:	REALIZACIÓN DE INFORMES ESTADÍSTICOS Y NARRATIVOS				

3. IDENTIFICACIÓN DEL INDICADOR

3.1 NOMBRE DEL INDICADOR:	PORCENTAJE DE INFORMES ESTADÍSTICOS Y NARRATIVOS REALIZADOS	3.4 TIPO:	GESTIÓN
3.2 DEFINICIÓN DEL INDICADOR:	EL INDICADOR MIDE EL TOTAL DE INFORMES ESTADÍSTICOS Y NARRATIVOS QUE SE REALIZAN EN EL SISTEMA DIF DURANTE EL AÑO.	3.5 DIMENSIÓN:	EFICACIA
		3.6 SENTIDO:	REGULAR
3.3 FÓRMULA:	(TOTAL DE INFORMES ESTADÍSTICOS Y NARRATIVOS REALIZADOS / TOTAL DE INFORMES ESTADÍSTICOS Y NARRATIVOS PROGRAMADOS) * 100	3.7 FRECUENCIA DE MEDICIÓN:	TRIMESTRAL
		3.8 UNIDAD DE MEDIDA DEL INDICADOR:	PORCENTAJE
3.9 MEDIOS DE VERIFICACIÓN:	REGISTROS DIGITALES DE INFORMES REALIZADOS, QUE SE ENCUENTRAN EN LA SECRETARÍA TÉCNICA Y SE ACTUALIZAN DE MANERA TRIMESTRAL.		

3.10 LÍNEA BASE		3.11 META 2022	3.12 CÁLCULO PARA EL INDICADOR	3.13 CRITERIO DE SEMAFORIZACIÓN		
VALOR	AÑO BASE	VALOR		VARIACIÓN RESPECTO META PROG.	ACEPTABLE Hasta +/-	RIESGO Hasta +/-
100	2021	100	PORCENTAJE			

4. CALENDARIO DE METAS PROGRAMADAS

METAS TRIMESTRALES		1ER TRIMESTRE	2DO TRIMESTRE	3ER TRIMESTRE	4TO TRIMESTRE	PROGRAMADO ANUAL	UNIDAD DE MEDIDA
4.1 INDICADOR	PORCENTAJE DE INFORMES ESTADÍSTICOS Y NARRATIVOS REALIZADOS	23.21	26.79	23.21	26.79	100.00	PORCENTAJE
4.2 VARIABLE 1	TOTAL DE INFORMES ESTADÍSTICOS Y NARRATIVOS REALIZADOS	26.00	30.00	26.00	30.00	112.00	INFORMES
4.3 VARIABLE 2	TOTAL DE INFORMES ESTADÍSTICOS Y NARRATIVOS PROGRAMADOS	112.00	112.00	112.00	112.00	112.00	INFORMES

5. CALENDARIO DE METAS EJECUTADAS

METAS TRIMESTRALES		1ER TRIMESTRE	2DO TRIMESTRE	3ER TRIMESTRE	4TO TRIMESTRE	AVANCE ACUMULADO	SEMAFORO TRIMESTRAL
5.1 INDICADOR	PORCENTAJE DE INFORMES ESTADÍSTICOS Y NARRATIVOS REALIZADOS	23.21	-	-	-	23.21	ACEPTABLE
5.2 VARIABLE 1	TOTAL DE INFORMES ESTADÍSTICOS Y NARRATIVOS REALIZADOS	26.00	-	-	-	26.00	SEMAFORO ANUAL
5.3 VARIABLE 2	TOTAL DE INFORMES ESTADÍSTICOS Y NARRATIVOS PROGRAMADOS	112.00	-	-	-	112.00	CRÍTICO

5.4 JUSTIFICACIONES: ESTE INDICADOR TIENE COMO META UN 100% EQUIVALENTE A 112 INFORMES PROGRAMADOS, EN ESTE TRIMESTRE SE REALIZARON 26 DE 26 PROGRAMADOS. EL PORCENTAJE ALCANZADO ES DE 23.21% LOGRANDO ALCANZAR LA META PROGRAMADA.

6. RESPONSABLE DIRECTO DEL INDICADOR

6.1 NOMBRE DEL RESPONSABLE :	C. OSCAR MÉNDEZ CANELA	6.2 TELÉFONO:	984 127 9912
6.3 CARGO Y ÁREA:	JEFE DE DEPARTAMENTO DE PLANEACIÓN, EVALUACIÓN Y SEGUIMIENTO	6.4 CORREO ELECTRÓNICO:	sectedif@gmail.com

LIC. ADRIANA CAZALES DURÁN  
DIRECTORA GENERAL DEL SISTEMA DIF MUNICIPIO DE SOLIDARIDAD



DIRECCIÓN GENERAL





H. AYUNTAMIENTO DEL MUNICIPIO DE SOLIDARIDAD  
SECRETARÍA DE PLANEACIÓN Y EVALUACIÓN  
FICHA TÉCNICA DE INDICADOR  
EJERCICIO FISCAL 2022

1. DATOS GENERALES Y ALINEACIÓN A INSTRUMENTOS DE PLANEACIÓN

1.1 UNIDAD RESPONSABLE:	SISTEMA PARA EL DESARROLLO INTEGRAL DE LA FAMILIA DEL MUNICIPIO DE SOLIDARIDAD	1.3 TRIMESTRE A REPORTAR:	PRIMERO
1.2 UNIDAD ADMINISTRATIVA:	DIRECCIÓN GENERAL DEL SISTEMA DIF	1.4 FECHA ELABORACION:	01/04/2022
1.5 ALINEACIÓN AL PLAN MUNICIPAL DE DESARROLLO 2021-2024		1.6 ALINEACIÓN AL PLAN ESTATAL DE DESARROLLO 2016-2022	
1.5.1 EJE DE DESARROLLO PMD:	EJE_2_GOBIERNO_Y_SERVICIOS_PÚBLICOS_DE_CALIDAD	1.6.1 EJE DE DESARROLLO PED:	4. DESARROLLO SOCIAL Y COMBATE A LA DESIGUALDAD
1.5.2 PROGRAMA (POLÍTICA DE ACCIÓN) PMD:	II_GOBIERNO_EFICIENTE_SIMPLIFICACIÓN_ADMINISTRATIVA_Y_MEJORA_REGULATORIA	1.6.2 PROGRAMA DE DESARROLLO PED:	PROGRAMA 25. ATENCION A GRUPOS EN SITUACION DE VULNERABILIDAD
1.5.3 LÍNEA DE ACCIÓN PMD:			

2. ALINEACIÓN AL PROGRAMA PRESUPUESTARIO

2.1 DENOMINACIÓN DEL PP:	SISTEMA DIF MUNICIPIO DE SOLIDARIDAD				
2.2 CLAVE DEL PP:	PP22	2.3 NIVEL MIR:	ACTIVIDAD	NÚMERO DE COMPONENTE O ACTIVIDAD	1.5
2.4 RESUMEN NARRATIVO:	ATENCIÓN A EVALUACIONES DIGITALES DE LOS SERVICIOS PROPORCIONADOS A LOS USUARIOS ATENDIDOS.				

3. IDENTIFICACIÓN DEL INDICADOR

3.1 NOMBRE DEL INDICADOR:	PORCENTAJE DE LAS EVALUACIONES DIGITALES DE LOS SERVICIOS ATENDIDOS.	3.4 TIPO:	GESTIÓN				
3.2 DEFINICIÓN DEL INDICADOR:	EL INDICADOR MIDE EL TOTAL DE EVALUACIONES DIGITALES RECIBIDAS DE LOS USUARIOS QUE FUERON ATENDIDOS EN LAS UNIDADES ADMINISTRATIVAS DEL SISTEMA DIF.	3.5 DIMENSIÓN:	EFICACIA				
		3.6 SENTIDO:	ASCENDENTE				
3.3 FÓRMULA:	(TOTAL DE EVALUACIONES DIGITALES ATENDIDAS / TOTAL DE EVALUACIONES RECIBIDAS) * 100	3.7 FRECUENCIA DE MEDICIÓN:	MENSUAL				
		3.8 UNIDAD DE MEDIDA DEL INDICADOR:	PORCENTAJE				
3.9 MEDIOS DE VERIFICACIÓN:	REGISTRO DIGITALES DE EVALUACIONES DE EVALUACIONES REALIZADAS, QUE SE ENCUENTRAN EN LA SECRETARÍA TÉCNICA Y SE ACTUALIZAN DE MANERA TRIMESTRAL.						
3.10 LÍNEA BASE		3.11 META 2022		3.12 CÁLCULO PARA EL INDICADOR		3.13 CRITERIO DE SEMAFORIZACIÓN	
VALOR	AÑO BASE	VALOR		VARIACIÓN RESPECTO META PROG.	ACEPTABLE Hasta +/- 5	RIESGO Hasta +/- 8	CRÍTICO Más de +/- 8
0	2022	100	PORCENTAJE				

4. CALENDARIO DE METAS PROGRAMADAS

METAS TRIMESTRALES		1ER TRIMESTRE	2DO TRIMESTRE	3ER TRIMESTRE	4TO TRIMESTRE	PROGRAMADO ANUAL	UNIDAD DE MEDIDA
4.1 INDICADOR	PORCENTAJE DE LAS EVALUACIONES DIGITALES DE LOS SERVICIOS ATENDIDOS.	0.00	33.33	33.33	33.33	100.00	PORCENTAJE
4.2 VARIABLE 1	TOTAL DE EVALUACIONES DIGITALES ATENDIDAS	0.00	400.00	400.00	400.00	1200.00	EVALUACIONES
4.3 VARIABLE 2	TOTAL DE EVALUACIONES DIGITALES RECIBIDAS	0.00	1200.00	1200.00	1200.00	1200.00	EVALUACIONES


5. CALENDARIO DE METAS EJECUTADAS

METAS TRIMESTRALES		1ER TRIMESTRE	2DO TRIMESTRE	3ER TRIMESTRE	4TO TRIMESTRE	AVANCE ACUMULADO	SEMAFORO TRIMESTRAL
5.1 INDICADOR	PORCENTAJE DE LAS EVALUACIONES DIGITALES DE LOS SERVICIOS ATENDIDOS.	0.00	-	-	-	0.00	-
5.2 VARIABLE 1	TOTAL DE EVALUACIONES DIGITALES ATENDIDAS	0.00	-	-	-	0.00	SEMAFORO ANUAL
5.3 VARIABLE 2	TOTAL DE EVALUACIONES DIGITALES RECIBIDAS	0.00	-	-	-	0.00	CRÍTICO

5.4 JUSTIFICACIONES: ESTE INDICADOR TIENE COMO META UN 100% EQUIVALENTE A 1200 EVALUACIONES PROGRAMADAS, EN ESTE TRIMESTRE SE REALIZARON 0 DE 0 PROGRAMADAS. EL PORCENTAJE ALCANZADO ES DE 0% NO SE PROGRAMO EN ESTE TRIMESTRE DEBIDO A QUE EL PROGRAMA DIGITAL ESTA EN PRUEBAS PARA REALIZAR LAS EVALUACIONES.

6. RESPONSABLE DIRECTO DEL INDICADOR

6.1 NOMBRE DEL RESPONSABLE:	C. OSCAR MÉNDEZ CANELA	6.2 TELÉFONO:	984 127 9912
6.3 CARGO Y ÁREA:	JEFE DE DEPARTAMENTO DE PLANEACIÓN, EVALUACIÓN Y SEGUIMIENTO	6.4 CORREO ELECTRÓNICO:	sectecdif@gmail.com



LIC. ADRIANA CAZALES DURÁN  
DIRECTORA GENERAL DEL SISTEMA DIF MUNICIPIO DE SOLIDARIDAD

DIRECCIÓN GENERAL





H. AYUNTAMIENTO DEL MUNICIPIO DE SOLIDARIDAD  
SECRETARÍA DE PLANEACIÓN Y EVALUACIÓN  
FICHA TÉCNICA DE INDICADOR  
EJERCICIO FISCAL 2022

1. DATOS GENERALES Y ALINEACIÓN A INSTRUMENTOS DE PLANEACIÓN

1.1 UNIDAD RESPONSABLE:	SISTEMA PARA EL DESARROLLO INTEGRAL DE LA FAMILIA DEL MUNICIPIO DE SOLIDARIDAD	1.3 TRIMESTRE A REPORTAR:	PRIMERO
1.2 UNIDAD ADMINISTRATIVA:	DIRECCIÓN GENERAL DEL SISTEMA DIF	1.4 FECHA ELABORACION:	01/04/2022
1.5 ALINEACIÓN AL PLAN MUNICIPAL DE DESARROLLO 2021-2024		1.6 ALINEACIÓN AL PLAN ESTATAL DE DESARROLLO 2016-2022	
1.5.1 EJE DE DESARROLLO PMD:	EJE_2_GOBIERNO_Y_SERVICIOS_PÚBLICOS_DE_CALIDAD	1.6.1 EJE DE DESARROLLO PED:	4. DESARROLLO SOCIAL Y COMBATE A LA DESIGUALDAD
1.5.2 PROGRAMA (POLÍTICA DE ACCIÓN) PMD:	II_GOBIERNO_EFICIENTE_SIMPLIFICACIÓN_ADMINISTRATIVA_Y_MEJORA_REGULATORIA	1.6.2 PROGRAMA DE DESARROLLO PED:	PROGRAMA 25. ATENCION A GRUPOS EN SITUACION DE VULNERABILIDAD
1.5.3 LÍNEA DE ACCIÓN PMD:	10. MEJORAR LOS PROCESOS ADMINISTRATIVOS Y OPERATIVOS, ASÍ COMO LA PRESERVACIÓN DE LOS BIENES MUEBLES E INMUEBLES DE LA ADMINISTRACIÓN PÚBLICA MUNICIPAL PARA FORTALECER LA GESTIÓN Y EL DESEMPEÑO MUNICIPAL.		

2. ALINEACIÓN AL PROGRAMA PRESUPUESTARIO

2.1 DENOMINACIÓN DEL PP:	SISTEMA DIF MUNICIPIO DE SOLIDARIDAD				
2.2 CLAVE DEL PP:	PP22	2.3 NIVEL MIR:	ACTIVIDAD	NÚMERO DE COMPONENTE O ACTIVIDAD	1.6
2.4 RESUMEN NARRATIVO:	REVISIÓN DE LOS PROCESOS FINANCIEROS DE LA CUENTA PÚBLICA				

3. IDENTIFICACIÓN DEL INDICADOR

3.1 NOMBRE DEL INDICADOR:	PORCENTAJE DE LOS PROCESOS FINANCIEROS REVISADOS		3.4 TIPO:	GESTIÓN		
3.2 DEFINICIÓN DEL INDICADOR:	EL INDICADOR MIDE LOS PROCESOS FINANCIEROS QUE SON REVISADOS Y AUTORIZADOS POR LA CONTRALORÍA INTERNA DEL SISTEMA DIF SOLIDARIDAD.		3.5 DIMENSIÓN:	EFICACIA		
			3.6 SENTIDO:	REGULAR		
3.3 FÓRMULA:	(TOTAL DE PROCESOS FINANCIEROS REVISADOS / TOTAL DE PROCESOS FINANCIEROS PROGRAMADOS) * 100		3.7 FRECUENCIA DE MEDICIÓN:	MENSUAL		
			3.8 UNIDAD DE MEDIDA DEL INDICADOR:	PORCENTAJE		
3.9 MEDIOS DE VERIFICACIÓN:	SISTEMA CONTABLE OPERGOB Y EXPEDIENTES DIGITALES DE POLIZAS DE INGRESO REVISADAS, UBICADO EN LA CONTRALORÍA INTERNA, ACTUALIZADO DE MANERA MENSUAL.					
3.10 LÍNEA BASE		3.11 META 2022	3.13 CRITERIO DE SEMAFORIZACIÓN			
VALOR	AÑO BASE	VALOR	VARIACIÓN RESPECTO META PROG.	ACEPTABLE Hasta +/- 5	RIESGO Hasta +/- 8	CRÍTICO Más de +/- 8
100	2021	100	PORCENTAJE			

4. CALENDARIO DE METAS PROGRAMADAS

METAS TRIMESTRALES		1ER TRIMESTRE	2DO TRIMESTRE	3ER TRIMESTRE	4TO TRIMESTRE	PROGRAMADO ANUAL	UNIDAD DE MEDIDA
4.1 INDICADOR	PORCENTAJE DE LOS PROCESOS FINANCIEROS REVISADOS	25.00	25.00	25.00	25.00	100.00	PORCENTAJE
4.2 VARIABLE 1	TOTAL DE PROCESOS FINANCIEROS REVISADOS	3.00	3.00	3.00	3.00	12.00	PROCESOS FINANCIEROS
4.3 VARIABLE 2	TOTAL DE PROCESOS FINANCIEROS PROGRAMADOS	12.00	12.00	12.00	12.00	12.00	PROCESOS FINANCIEROS

5. CALENDARIO DE METAS EJECUTADAS

METAS TRIMESTRALES		1ER TRIMESTRE	2DO TRIMESTRE	3ER TRIMESTRE	4TO TRIMESTRE	AVANCE ACUMULADO	SEMAFORO TRIMESTRAL
5.1 INDICADOR	PORCENTAJE DE LOS PROCESOS FINANCIEROS REVISADOS	25.00	-	-	-	25.00	ACEPTABLE
5.2 VARIABLE 1	TOTAL DE PROCESOS FINANCIEROS REVISADOS	3.00	-	-	-	3.00	SEMAFORO ANUAL
5.3 VARIABLE 2	TOTAL DE PROCESOS FINANCIEROS PROGRAMADOS	12.00	-	-	-	12.00	CRÍTICO

5.4 JUSTIFICACIONES: ESTE INDICADOR TIENE COMO META UN 100% EQUIVALENTE A 12 PROCESOS FINANCIEROS PROGRAMADOS, EN ESTE TRIMESTRE SE REALIZARON 3 DE 3 PROGRAMADOS. EL PORCENTAJE ALCANZADO ES DE 25% LOGRANDO ALCANZAR LA META PROGRAMADA EN EL TRIMESTRE.

6. RESPONSABLE DIRECTO DEL INDICADOR

6.1 NOMBRE DEL RESPONSABLE:	C. OSCAR MÉNDEZ CANELA	6.2 TELÉFONO:	984 127 9912
6.3 CARGO Y ÁREA:	JEFE DE DEPARTAMENTO DE PLANEACIÓN, EVALUACIÓN Y SEGUIMIENTO	6.4 CORREO ELECTRÓNICO:	sectecdif@gmail.com

LIC. ADRIANA CAZALES DURÁN  
DIRECTORA GENERAL DEL SISTEMA DIF MUNICIPIO DE SOLIDARIDAD



DIRECCIÓN  
GENERAL





H. AYUNTAMIENTO DEL MUNICIPIO DE SOLIDARIDAD  
SECRETARÍA DE PLANEACIÓN Y EVALUACIÓN  
FICHA TÉCNICA DE INDICADOR  
EJERCICIO FISCAL 2022

1. DATOS GENERALES Y ALINEACIÓN A INSTRUMENTOS DE PLANEACIÓN

1.1 UNIDAD RESPONSABLE:	SISTEMA PARA EL DESARROLLO INTEGRAL DE LA FAMILIA DEL MUNICIPIO DE SOLIDARIDAD	1.3 TRIMESTRE A REPORTAR:	PRIMERO
1.2 UNIDAD ADMINISTRATIVA:	DIRECCIÓN GENERAL DEL SISTEMA DIF	1.4 FECHA ELABORACION:	01/04/2022
1.5 ALINEACIÓN AL PLAN MUNICIPAL DE DESARROLLO 2021-2024		1.6 ALINEACIÓN AL PLAN ESTATAL DE DESARROLLO 2016-2022	
1.5.1 EJE DE DESARROLLO PMD:	EJE_2_GOBIERNO_Y_SERVICIOS_PÚBLICOS_DE_CALIDAD	1.6.1 EJE DE DESARROLLO PED:	4. DESARROLLO SOCIAL Y COMBATE A LA DESIGUALDAD
1.5.2 PROGRAMA (POLÍTICA DE ACCIÓN) PMD:	II. GOBIERNO EFICIENTE_SIMPLIFICACIÓN ADMINISTRATIVA_Y_MEJORA_REGULATORIA	1.6.2 PROGRAMA DE DESARROLLO PED:	PROGRAMA 25. ATENCION A GRUPOS EN SITUACION DE VULNERABILIDAD
1.5.3 LÍNEA DE ACCIÓN PMD:	10. MEJORAR LOS PROCESOS ADMINISTRATIVOS Y OPERATIVOS, ASÍ COMO LA PRESERVACIÓN DE LOS BIENES MUEBLES E INMUEBLES DE LA ADMINISTRACIÓN PÚBLICA MUNICIPAL PARA FORTALECER LA GESTIÓN Y EL DESEMPEÑO MUNICIPAL.		

2. ALINEACIÓN AL PROGRAMA PRESUPUESTARIO

2.1 DENOMINACIÓN DEL PP:	SISTEMA DIF MUNICIPIO DE SOLIDARIDAD				
2.2 CLAVE DEL PP:	PP22	2.3 NIVEL MIR:	ACTIVIDAD	NÚMERO DE COMPONENTE O ACTIVIDAD	1.7
2.4 RESUMEN NARRATIVO:	SUPERVISIÓN DE LOS PROCESOS DE ENTREGA RECEPCIÓN.				

3. IDENTIFICACIÓN DEL INDICADOR

3.1 NOMBRE DEL INDICADOR:	PORCENTAJE DE PROCESOS DE ENTREGA RECEPCIÓN SUPERVISADOS.	3.4 TIPO:	GESTIÓN					
3.2 DEFINICIÓN DEL INDICADOR:	EL INDICADOR MIDE LOS PROCESOS DE ENTREGA RECEPCIÓN QUE SUPERVISO Y REVISO LA CONTRALORÍA INTERNA DEL SISTEMA DIF DURANTE EL AÑO	3.5 DIMENSIÓN:	EFICACIA					
		3.6 SENTIDO:	REGULAR					
3.3 FÓRMULA:	(TOTAL DE PROCESOS DE ENTREGA RECEPCIÓN SUPERVISADOS / TOTAL DE PROCESOS DE ENTREGA RECEPCIÓN RECIBIDOS) * 100	3.7 FRECUENCIA DE MEDICIÓN:	TRIMESTRAL					
		3.8 UNIDAD DE MEDIDA DEL INDICADOR:	PORCENTAJE					
3.9 MEDIOS DE VERIFICACIÓN:	EXPEDIENTE DE ACTAS DE ENTREGA RECEPCIÓN, UBICADO EN LA CONTRALORÍA INTERNA Y ACTUALIZADO DE MANERA TRIMESTRAL.							
3.10 LÍNEA BASE		3.11 META 2022		3.12 CÁLCULO PARA EL INDICADOR		3.13 CRITERIO DE SEMAFORIZACIÓN		
VALOR	AÑO BASE	VALOR		VARIACIÓN RESPECTO META PROG.	ACEPTABLE Hasta +/-	RIESGO Hasta +/-	CRÍTICO Más de +/-	
100	2021	100	PORCENTAJE		5	7	7	

4. CALENDARIO DE METAS PROGRAMADAS

METAS TRIMESTRALES		1ER TRIMESTRE	2DO TRIMESTRE	3ER TRIMESTRE	4TO TRIMESTRE	PROGRAMADO ANUAL	UNIDAD DE MEDIDA
4.1 INDICADOR	PORCENTAJE DE PROCESOS DE ENTREGA RECEPCIÓN SUPERVISADOS.	33.33	25.00	25.00	16.67	100.00	PORCENTAJE
4.2 VARIABLE 1	TOTAL DE PROCESOS DE ENTREGA RECEPCIÓN SUPERVISADOS	4.00	3.00	3.00	2.00	12.00	PROCESOS DE ENTREGA
4.3 VARIABLE 2	TOTAL DE PROCESOS DE ENTREGA RECEPCIÓN RECIBIDOS	12.00	12.00	12.00	12.00	12.00	PROCESOS DE ENTREGA



5. CALENDARIO DE METAS EJECUTADAS

METAS TRIMESTRALES		1ER TRIMESTRE	2DO TRIMESTRE	3ER TRIMESTRE	4TO TRIMESTRE	AVANCE ACUMULADO	SEMAFORO TRIMESTRAL
5.1 INDICADOR	PORCENTAJE DE PROCESOS DE ENTREGA RECEPCIÓN SUPERVISADOS.	33.33	-	-	-	33.33	ACEPTABLE
5.2 VARIABLE 1	TOTAL DE PROCESOS DE ENTREGA RECEPCIÓN SUPERVISADOS	4.00	-	-	-	4.00	SEMAFORO ANUAL
5.3 VARIABLE 2	TOTAL DE PROCESOS DE ENTREGA RECEPCIÓN RECIBIDOS	12.00	-	-	-	12.00	CRÍTICO

5.4 JUSTIFICACIONES: ESTE INDICADOR TIENE COMO META UN 100% EQUIVALENTE A 12 PROCESOS DE ENTREGAS RECEPCIÓN PROGRAMADAS, EN ESTE TRIMESTRE SE REALIZARON 4 DE 4 PROGRAMADAS. EL PORCENTAJE ALCANZADO ES DE 33.33% LOGRANDO ALCANZAR LA METAPROGRAMADA EN EL TRIMESTRE.

6. RESPONSABLE DIRECTO DEL INDICADOR

6.1 NOMBRE DEL RESPONSABLE :	C. OSCAR MÉNDEZ CANELA	6.2 TELÉFONO:	984 127 9912
6.3 CARGO Y ÁREA:	JEFE DE DEPARTAMENTO DE PLANEACIÓN, EVALUACIÓN Y SEGUIMIENTO	6.4 CORREO ELECTRÓNICO:	sectedif@gmail.com

LIC. ADRIANA CAZALES DURÁN  
DIRECTORA GENERAL DEL SISTEMA DIF MUNICIPIO DE SOLIDARIDAD

DIRECCIÓN  
GENERAL





H. AYUNTAMIENTO DEL MUNICIPIO DE SOLIDARIDAD  
SECRETARÍA DE PLANEACIÓN Y EVALUACIÓN  
FICHA TÉCNICA DE INDICADOR  
EJERCICIO FISCAL 2022

1. DATOS GENERALES Y ALINEACIÓN A INSTRUMENTOS DE PLANEACIÓN

1.1 UNIDAD RESPONSABLE:	SISTEMA PARA EL DESARROLLO INTEGRAL DE LA FAMILIA DEL MUNICIPIO DE SOLIDARIDAD	1.3 TRIMESTRE A REPORTAR:	PRIMERO
1.2 UNIDAD ADMINISTRATIVA:	DIRECCIÓN GENERAL DEL SISTEMA DIF	1.4 FECHA ELABORACIÓN:	01/04/2022
1.5 ALINEACIÓN AL PLAN MUNICIPAL DE DESARROLLO 2021-2024		1.6 ALINEACIÓN AL PLAN ESTATAL DE DESARROLLO 2016-2022	
1.5.1 EJE DE DESARROLLO PMD:	EJE_2_GOBIERNO_Y_SERVICIOS_PÚBLICOS_DE_CALIDAD	1.6.1 EJE DE DESARROLLO PED:	4. DESARROLLO SOCIAL Y COMBATE A LA DESIGUALDAD
1.5.2 PROGRAMA (POLÍTICA DE ACCIÓN) PMD:	II_GOBIERNO_EFICIENTE_SIMPLIFICACIÓN_ADMINISTRATIVA_Y_MEJORA_REGULATORIA	1.6.2 PROGRAMA DE DESARROLLO PED:	PROGRAMA 25. ATENCIÓN A GRUPOS EN SITUACIÓN DE VULNERABILIDAD
1.5.3 LÍNEA DE ACCIÓN PMD:	10. MEJORAR LOS PROCESOS ADMINISTRATIVOS Y OPERATIVOS, ASÍ COMO LA PRESERVACIÓN DE LOS BIENES MUEBLES E INMUEBLES DE LA ADMINISTRACIÓN PÚBLICA MUNICIPAL PARA FORTALECER LA GESTIÓN Y EL DESEMPEÑO MUNICIPAL.		

2. ALINEACIÓN AL PROGRAMA PRESUPUESTARIO

2.1 DENOMINACIÓN DEL PP:	SISTEMA DIF MUNICIPIO DE SOLIDARIDAD				
2.2 CLAVE DEL PP:	PP22	2.3 NIVEL MIR:	ACTIVIDAD	NÚMERO DE COMPONENTE O ACTIVIDAD	1.8
2.4 RESUMEN NARRATIVO:	ATENCIÓN A LAS SOLICITUDES DE APOYO ESPECIALES				

3. IDENTIFICACIÓN DEL INDICADOR

3.1 NOMBRE DEL INDICADOR:	PORCENTAJE DE SOLICITUDES DE APOYOS ESPECIALES ATENDIDAS	3.4 TIPO:	GESTIÓN
3.2 DEFINICIÓN DEL INDICADOR:	EL INDICADOR MIDE EL TOTAL DE SOLICITUDES DE APOYOS ESPECIALES QUE REALIZO LA POBLACIÓN AL SISTEMA DIF DURANTE EL AÑO.	3.5 DIMENSIÓN:	EFICACIA
		3.6 SENTIDO:	ASCENDENTE
3.3 FÓRMULA:	(TOTAL DE SOLICITUDES DE APOYOS ESPECIALES ATENDIDOS / TOTAL DE SOLICITUDES SE APOYOS ESPECIALES RECIBIDAS) * 100	3.7 FRECUENCIA DE MEDICIÓN:	TRIMESTRAL
		3.8 UNIDAD DE MEDIDA DEL INDICADOR:	PORCENTAJE
3.9 MEDIOS DE VERIFICACIÓN:	REGISTRO DE CANALIZACIONES ATENDIDAS EN LA COORDINACIÓN EJECUTIVA Y ACTUALIZADO DE MANERA TRIMESTRAL.		

3.10 LÍNEA BASE		3.11 META 2022	3.12 CÁLCULO PARA EL INDICADOR	3.13 CRITERIO DE SEMAFORIZACIÓN		
VALOR	AÑO BASE	VALOR		VARIACIÓN RESPECTO META PROG.	ACEPTABLE Hasta +/- 5	RIESGO Hasta +/- 7
0	2021	100	PORCENTAJE			

4. CALENDARIO DE METAS PROGRAMADAS

METAS TRIMESTRALES		1ER TRIMESTRE	2DO TRIMESTRE	3ER TRIMESTRE	4TO TRIMESTRE	PROGRAMADO ANUAL	UNIDAD DE MEDIDA
4.1 INDICADOR	PORCENTAJE DE SOLICITUDES DE APOYOS ESPECIALES ATENDIDAS	22.73	22.73	27.27	30.00	100.00	PORCENTAJE
4.2 VARIABLE 1	TOTAL DE SOLICITUDES DE APOYOS ESPECIALES ATENDIDOS	50.00	50.00	60.00	60.00	220.00	APOYOS
4.3 VARIABLE 2	TOTAL DE SOLICITUDES DE APOYOS ESPECIALES RECIBIDAS	220.00	220.00	220.00	200.00	220.00	APOYOS


5. CALENDARIO DE METAS EJECUTADAS

METAS TRIMESTRALES		1ER TRIMESTRE	2DO TRIMESTRE	3ER TRIMESTRE	4TO TRIMESTRE	AVANCE ACUMULADO	SEMAFORO TRIMESTRAL
5.1 INDICADOR	PORCENTAJE DE SOLICITUDES DE APOYOS ESPECIALES ATENDIDAS	18.64	-	-	-	18.64	ACEPTABLE
5.2 VARIABLE 1	TOTAL DE SOLICITUDES DE APOYOS ESPECIALES ATENDIDOS	41.00	-	-	-	41.00	SEMAFORO ANUAL
5.3 VARIABLE 2	TOTAL DE SOLICITUDES DE APOYOS ESPECIALES RECIBIDAS	220.00	-	-	-	220.00	CRÍTICO

5.4 JUSTIFICACIONES: ESTE INDICADOR TIENE COMO META UN 100% EQUIVALENTE A 220 SOLICITUDES PROGRAMADAS, EN ESTE TRIMESTRE SE REALIZARON 41 DE 50 PROGRAMADAS. EL PORCENTAJE ALCANZADO ES DE 18.64% NO SE LOGRO SUPERAR LA META DEBIDO A QUE NO SE RECIBIERON MÁS SOLICITUDES POR PARTE DE LOS USUARIOS..

6. RESPONSABLE DIRECTO DEL INDICADOR

6.1 NOMBRE DEL RESPONSABLE:	C. OSCAR MÉNDEZ CAÑELA	6.2 TELÉFONO:	984 127 9912
6.3 CARGO Y ÁREA:	JEFE DE DEPARTAMENTO DE PLANEACIÓN, EVALUACIÓN Y SEGUIMIENTO	6.4 CORREO ELECTRÓNICO:	sectecdif@gmail.com



LIC. ADRIANA CAZALES DURÁN  
DIRECTORA GENERAL DEL SISTEMA DIF MUNICIPIO DE SOLIDARIDAD

DIRECCIÓN  
GENERAL





H. AYUNTAMIENTO DEL MUNICIPIO DE SOLIDARIDAD  
SECRETARÍA DE PLANEACIÓN Y EVALUACIÓN  
FICHA TÉCNICA DE INDICADOR  
EJERCICIO FISCAL 2022

1. DATOS GENERALES Y ALINEACIÓN A INSTRUMENTOS DE PLANEACIÓN

1.1 UNIDAD RESPONSABLE:	SISTEMA DIF DEL MUNICIPIO DE SOLIDARIDAD	1.3 TRIMESTRE A REPORTAR:	PRIMERO
1.2 UNIDAD ADMINISTRATIVA:	DIRECCION DE OFICIALIA MAYOR	1.4 FECHA ELABORACION:	01/04/2022
1.5 ALINEACIÓN AL PLAN MUNICIPAL DE DESARROLLO 2021-2024		1.6 ALINEACIÓN AL PLAN ESTATAL DE DESARROLLO 2016-2022	
1.5.1 EJE DE DESARROLLO PMD:	EJE_2_GOBIERNO_Y_SERVICIOS_PÚBLICOS_DE_CALIDAD	1.6.1 EJE DE DESARROLLO PED:	4. DESARROLLO SOCIAL Y COMBATE A LA DESIGUALDAD
1.5.2 PROGRAMA (POLÍTICA DE ACCIÓN) PMD:	II_GOBIERNO_EFICIENTE_SIMPLIFICACIÓN_ADMINISTRATIVA_Y_MEJORA_REGULATORIA	1.6.2 PROGRAMA DE DESARROLLO PED:	PROGRAMA 21. COMBATE A LA POBREZA
1.5.3 LÍNEA DE ACCIÓN PMD:	10. MEJORAR LOS PROCESOS ADMINISTRATIVOS Y OPERATIVOS, ASÍ COMO LA PRESERVACIÓN DE LOS BIENES MUEBLES E INMUEBLES DE LA ADMINISTRACIÓN PÚBLICA MUNICIPAL PARA FORTALECER LA GESTIÓN Y EL DESEMPEÑO MUNICIPAL.		

2. ALINEACIÓN AL PROGRAMA PRESUPUESTARIO

2.1 DENOMINACIÓN DEL PP:	SISTEMA DIF DEL MUNICIPIO DE SOLIDARIDAD			
2.2 CLAVE DEL PP:	PP22	2.3 NIVEL MIR:	COMPONENTE	NUMERO DE COMPONENTE O ACTIVIDAD
2.4 RESUMEN NARRATIVO:	ACTIVIDADES PARA LA OPERATIVIDAD EN EL EJERCICIO FISCAL 2022 POR LAS UNIDADES ADMINISTRATIVAS REALIZADAS.			

3. IDENTIFICACIÓN DEL INDICADOR

3.1 NOMBRE DEL INDICADOR:	PORCENTAJE DE ACTIVIDADES PARA LA OPERATIVIDAD EN EL EJERCICIO FISCAL 2022 RELIZADAS	3.4 TIPO:	GESTIÓN
3.2 DEFINICIÓN DEL INDICADOR:	ESTE INDICADOR MIDE EL PORCENTAJE DE ACTIVIDADES QUE REALIZAN LAS UNIDADES ADMINISTRATIVAS	3.5 DIMENSIÓN:	EFICACIA
		3.6 SENTIDO:	ASCENDENTE
3.3 FÓRMULA:	(TOTAL DE ACTIVIDADES PARA LA OPERATIVIDAD EN EL EJERCICIO FISCAL 2022 REALIZADAS/TOTAL DE ACTIVIDADES PARA LA OPERATIVIDAD EN EL EJERCICIO FISCAL 2022 PROGRAMADAS)*100	3.7 FRECUENCIA DE MEDICIÓN:	TRIMESTRAL
		3.8 UNIDAD DE MEDIDA DEL INDICADOR:	PORCENTAJE
3.9 MEDIOS DE VERIFICACIÓN:	BASE DE DATOS EN EL SISTEMA OPERGOB Y PAPELES DE TRABAJO EN LA COORDINACION DE RECURSOS FINANCIEROS DE MANERA TRIMESTRAL.		

3.10 LÍNEA BASE

3.10 LÍNEA BASE		3.11 META 2022	3.12 CÁLCULO PARA EL INDICADOR	3.13 CRITERIO DE SEMAFORIZACIÓN			
VALOR	AÑO BASE	VALOR	PORCENTAJE	VARIACIÓN RESPECTO META PROG.	ACEPTABLE Hasta +/-	RIESGO Hasta +/-	CRÍTICO Más de +/-
80	2021	100			6	7	7

4. CALENDARIO DE METAS PROGRAMADAS

METAS TRIMESTRALES		1ER TRIMESTRE	2DO TRIMESTRE	3ER TRIMESTRE	4TO TRIMESTRE	PROGRAMADO ANUAL	UNIDAD DE MEDIDA
4.1 INDICADOR	PORCENTAJE DE ACTIVIDADES PARA LA OPERATIVIDAD EN EL EJERCICIO FISCAL 2022 RELIZADAS	25.00	25.00	25.00	25.00	100.00	PORCENTAJE
4.2 VARIABLE 1	TOTAL DE ACTIVIDADES REALIZADAS	6.00	6.00	6.00	6.00	24.00	ACTIVIDADES
4.3 VARIABLE 2	TOTAL DE ACTIVIDADES PROGRAMADAS	24.00	24.00	24.00	24.00	24.00	ACTIVIDADES

5. CALENDARIO DE METAS EJECUTADAS

METAS TRIMESTRALES		1ER TRIMESTRE	2DO TRIMESTRE	3ER TRIMESTRE	4TO TRIMESTRE	AVANCE ACUMULADO	SEMAFORO TRIMESTRAL
5.1 INDICADOR	PORCENTAJE DE ACTIVIDADES PARA LA OPERATIVIDAD EN EL EJERCICIO FISCAL 2022 RELIZADAS	20.83	-	-	-	20.83	ACEPTABLE
5.2 VARIABLE 1	TOTAL DE ACTIVIDADES REALIZADAS	5.00	-	-	-	5.00	SEMAFORO ANUAL
5.3 VARIABLE 2	TOTAL DE ACTIVIDADES PROGRAMADAS	24.00	-	-	-	24.00	CRÍTICO

5.4 JUSTIFICACIONES: ESTE INDICADOR TIENE COMO META ANUAL EL 100% EQUIVALENTE A 24 ACTIVIDADES PROGRAMADAS, EN ESTE TRIMESTRE SE REALIZARON 5 DE 6 PROGRAMADAS, EL PORCENTAJE ALCANZADO ES DEL 20.83% FALTANDO EL 4.17% ESTO DEBIDO A UNA ACTIVIDAD NO REALIZADA EN ESTE TRIMESTRE.

6. RESPONSABLE DIRECTO DEL INDICADOR

6.1 NOMBRE DEL RESPONSABLE:	ANGEL RODOLFO CAAMAL POOT	6.2 TELÉFONO:	984 21 4 32 36
6.3 CARGO Y ÁREA:	JEFE DE DEPARTAMENTO	6.4 CORREO ELECTRÓNICO:	ar7_2_9@lbe.com



L.A.E BLANCA AZUCENA HERNÁNDEZ VAZQUEZ  
DIRECTORA DE LA OFICIALIA MAYOR DEL SISTEMA DIF SOLIDARIDAD

OFICIALIA  
MAYOR

LIC. ADRIANA CÁZALES DURAN  
DIRECTORA GENERAL DEL SISTEMA DIF SOLIDARIDAD

DIRECCIÓN  
GENERAL





H. AYUNTAMIENTO DEL MUNICIPIO DE SOLIDARIDAD  
SECRETARÍA DE PLANEACIÓN Y EVALUACIÓN  
FICHA TÉCNICA DE INDICADOR  
EJERCICIO FISCAL 2022

1. DATOS GENERALES Y ALINEACIÓN A INSTRUMENTOS DE PLANEACIÓN

1.1 UNIDAD RESPONSABLE:	SISTEMA DIF DEL MUNICIPIO DE SOLIDARIDAD	1.3 TRIMESTRE A REPORTAR:	PRIMERO
1.2 UNIDAD ADMINISTRATIVA:	DIRECCION DE OFICIALIA MAYOR	1.4 FECHA ELABORACION:	01/04/2022
1.5 ALINEACIÓN AL PLAN MUNICIPAL DE DESARROLLO 2021-2024		1.6 ALINEACIÓN AL PLAN ESTATAL DE DESARROLLO 2016-2022	
1.5.1 EJE DE DESARROLLO PMD:	EJE_2_GOBIERNO_Y_SERVICIOS_PÚBLICOS_DE_CALIDAD	1.6.1 EJE DE DESARROLLO PED:	4. DESARROLLO SOCIAL Y COMBATE A LA DESIGUALDAD
1.5.2 PROGRAMA (POLÍTICA DE ACCIÓN) PMD:	II_GOBIERNO_EFICIENTE_SIMPLIFICACIÓN_ADMINISTRATIVA_Y_MEJORA_REGULATORIA	1.6.2 PROGRAMA DE DESARROLLO PED:	PROGRAMA 21. COMBATE A LA POBREZA
1.5.3 LÍNEA DE ACCIÓN PMD:	10. MEJORAR LOS PROCESOS ADMINISTRATIVOS Y OPERATIVOS, ASÍ COMO LA PRESERVACIÓN DE LOS BIENES MUEBLES E INMUEBLES DE LA ADMINISTRACIÓN PÚBLICA MUNICIPAL PARA FORTALECER LA GESTIÓN Y EL DESEMPEÑO MUNICIPAL.		

2. ALINEACIÓN AL PROGRAMA PRESUPUESTARIO

2.1 DENOMINACIÓN DEL PP:	SISTEMA DIF DEL MUNICIPIO DE SOLIDARIDAD				
2.2 CLAVE DEL PP:	PP22	2.3 NIVEL MIR:	ACTIVIDAD	NÚMERO DE COMPONENTE O ACTIVIDAD	2.1
2.4 RESUMEN NARRATIVO:	REALIZACIÓN DE CAPACITACIONES PARA EL PERSONAL ADSCRITO AL SISTEMA DIF SOLIDARIDAD.				

3. IDENTIFICACIÓN DEL INDICADOR

3.1 NOMBRE DEL INDICADOR:	PORCENTAJE DE CAPACITACIONES PARA EL PERSONAL ADSCRITO AL SISTEMA DIF SOLIDARIDAD REALIZADAS	3.4 TIPO:	GESTIÓN
3.2 DEFINICIÓN DEL INDICADOR:	ESTE INDICADOR MIDE EL PORCENTAJE DE CAPACITACIONES PARA EL PERSONAL ADSCRITO AL SISTEMA DIF SOLIDARIDAD	3.5 DIMENSIÓN:	EFICACIA
		3.6 SENTIDO:	ASCENDENTE
3.3 FÓRMULA:	(TOTAL DE CAPACITACIONES PARA EL PERSONAL ADSCRITO AL SISTEMA DIF SOLIDARIDAD REALIZADAS/TOTAL DE CAPACITACIONES PARA EL PERSONAL ADSCRITO AL SISTEMA DIF SOLIDARIDAD PROGRAMADAS)*100	3.7 FRECUENCIA DE MEDICIÓN:	TRIMESTRAL
		3.8 UNIDAD DE MEDIDA DEL INDICADOR:	PORCENTAJE
3.9 MEDIOS DE VERIFICACIÓN:	BASE DE DATOS DE PROGRAMACION Y BITÁCORA DE ASISTENCIA EN LA COORDINACION DE RECURSOS HUMANOS POR EL PERIODO 2021-2024 DE MANERA TRIMESTRAL		
3.10 LÍNEA BASE		3.11 META 2022	
VALOR	AÑO BASE	VALOR	3.12 CÁLCULO PARA EL INDICADOR
90	2021	100	PORCENTAJE
		3.13 CRITERIO DE SEMAFORIZACIÓN	
		VARIACIÓN RESPECTO META PROG.	ACEPTABLE Hasta +/- 6
		RIESGO Hasta +/- 7	CRÍTICO Más de +/- 7

4. CALENDARIO DE METAS PROGRAMADAS

METAS TRIMESTRALES		1ER TRIMESTRE	2DO TRIMESTRE	3ER TRIMESTRE	4TO TRIMESTRE	PROGRAMADO ANUAL	UNIDAD DE MEDIDA
4.1 INDICADOR	PORCENTAJE DE CAPACITACIONES PARA EL PERSONAL ADSCRITO AL SISTEMA DIF SOLIDARIDAD REALIZADAS	26.00	26.00	26.00	22.00	100.00	PORCENTAJE
4.2 VARIABLE 1	TOTAL DE CAPACITACIONES REALIZADAS	26.00	26.00	26.00	22.00	100.00	CAPACITACIONES
4.3 VARIABLE 2	TOTAL DE CAPACITACIONES PROGRAMADAS	100.00	100.00	100.00	100.00	100.00	CAPACITACIONES

5. CALENDARIO DE METAS EJECUTADAS

METAS TRIMESTRALES		1ER TRIMESTRE	2DO TRIMESTRE	3ER TRIMESTRE	4TO TRIMESTRE	AVANCE ACUMULADO	SEMAFORO TRIMESTRAL
5.1 INDICADOR	PORCENTAJE DE CAPACITACIONES PARA EL PERSONAL ADSCRITO AL SISTEMA DIF SOLIDARIDAD REALIZADAS	26.00	-	-	-	26.00	ACEPTABLE
5.2 VARIABLE 1	TOTAL DE CAPACITACIONES REALIZADAS	26.00	-	-	-	26.00	SEMAFORO ANUAL
5.3 VARIABLE 2	TOTAL DE CAPACITACIONES PROGRAMADAS	100.00	-	-	-	100.00	CRÍTICO

5.4 JUSTIFICACIONES: ESTE INDICADOR TIENE COMO META ANUAL DEL 100% EQUIVALENTE A 100 CAPACITACIONES PROGRAMADAS PARA EL PERSONAL DEL SISTEMA DIF MUNICIPAL, EN ESTE TRIMESTRE SE REALIZO 26 DE 26 PROGRAMADO. EL PORCENTAJE ALCANZADO ES DEL 25% IGUALANDO A LO PROGRAMADO.

6. RESPONSABLE DIRECTO DEL INDICADOR

6.1 NOMBRE DEL RESPONSABLE :	ANGEL RODOLFO CAAMAL POOT	6.2 TELÉFONO:	984 21 4 32 36
6.3 CARGO Y ÁREA:	JEFE DE DEPARTAMENTO	6.4 CORREO ELECTRÓNICO:	ar7_2_9@live.com



*Ediana*

L.A.E BLANCA AZUCENA HERNANDEZ VAZQUEZ  
DIRECTORA DE LA OFICIALIA MAYOR DEL SISTEMA DIF SOLIDARIDAD.

*Adriana*

LIC. ADRIANA CÁZALES DURAN  
DIRECTORA GENERAL DEL SISTEMA DIF SOLIDARIDAD

DIRECCIÓN GENERAL





H. AYUNTAMIENTO DEL MUNICIPIO DE SOLIDARIDAD  
SECRETARÍA DE PLANEACIÓN Y EVALUACIÓN  
FICHA TÉCNICA DE INDICADOR  
EJERCICIO FISCAL 2022

1. DATOS GENERALES Y ALINEACIÓN A INSTRUMENTOS DE PLANEACIÓN

1.1 UNIDAD RESPONSABLE:	SISTEMA DIF DEL MUNICIPIO DE SOLIDARIDAD	1.3 TRIMESTRE A REPORTAR:	PRIMERO
1.2 UNIDAD ADMINISTRATIVA:	DIRECCION DE OFICIALIA MAYOR	1.4 FECHA ELABORACION:	01/04/2022
1.5 ALINEACIÓN AL PLAN MUNICIPAL DE DESARROLLO 2021-2024		1.6 ALINEACIÓN AL PLAN ESTATAL DE DESARROLLO 2016-2022	
1.5.1 EJE DE DESARROLLO PMD:	EJE_2_GOBIERNO_Y_SERVICIOS_PÚBLICOS_DE_CALIDAD	1.6.1 EJE DE DESARROLLO PED:	4. DESARROLLO SOCIAL Y COMBATE A LA DESIGUALDAD
1.5.2 PROGRAMA (POLÍTICA DE ACCIÓN) PMD:	II_GOBIERNO_EFICIENTE_SIMPLIFICACIÓN_ADMINISTRATIVA_Y_MEJORA_REGULATORIA	1.6.2 PROGRAMA DE DESARROLLO PED:	PROGRAMA 21. COMBATE A LA POBREZA
1.5.3 LÍNEA DE ACCIÓN PMD:	10. MEJORAR LOS PROCESOS ADMINISTRATIVOS Y OPERATIVOS, ASÍ COMO LA PRESERVACIÓN DE LOS BIENES MUEBLES E INMUEBLES DE LA ADMINISTRACIÓN PÚBLICA MUNICIPAL PARA FORTALECER LA GESTIÓN Y EL DESEMPEÑO MUNICIPAL.		

2. ALINEACIÓN AL PROGRAMA PRESUPUESTARIO

2.1 DENOMINACIÓN DEL PP:	SISTEMA DIF DEL MUNICIPIO DE SOLIDARIDAD				
2.2 CLAVE DEL PP:	PP22	2.3 NIVEL MIR:	ACTIVIDAD	NÚMERO DE COMPONENTE O ACTIVIDAD	2.2
2.4 RESUMEN NARRATIVO:	ELABORACION DE REPORTES FINANCIEROS				

3. IDENTIFICACIÓN DEL INDICADOR

3.1 NOMBRE DEL INDICADOR:	PORCENTAJE DE DOCUMENTOS FINANCIEROS ELABORADOS		3.4 TIPO:	GESTIÓN		
3.2 DEFINICIÓN DEL INDICADOR:	ESTE INDICADOR MIDE EL PORCENTAJE DE REPORTES FINANCIEROS ELABORADOS		3.5 DIMENSIÓN:	EFICACIA		
			3.6 SENTIDO:	ASCENDENTE		
3.3 FÓRMULA:	(TOTAL DE DE DOCUMENTOS FINANCIEROS ELABORADOS/TOTAL DE DOCUMENTOS FINANCIEROS PROGRAMADOS)*100		3.7 FRECUENCIA DE MEDICIÓN:	TRIMESTRAL		
			3.8 UNIDAD DE MEDIDA DEL INDICADOR:	PORCENTAJE		
3.9 MEDIOS DE VERIFICACIÓN:	INFORMES MENSUALES RESGUARDADOS EN LA COORDINACION DE RECURSOS FINANCIEROS CONTROL PRESUPUESTAL DE MANERA TRIMESTRAL					
3.10 LÍNEA BASE		3.11 META 2022	3.12 CÁLCULO PARA EL INDICADOR			
VALOR	AÑO BASE	VALOR	PORCENTAJE			
80	2021	100	PORCENTAJE			
		3.13 CRITERIO DE SEMAFORIZACIÓN		ACEPTABLE	RIESGO	CRÍTICO
				Hasta +/-	Hasta +/-	Más de +/-
				6	7	7

4. CALENDARIO DE METAS PROGRAMADAS

METAS TRIMESTRALES		1ER TRIMESTRE	2DO TRIMESTRE	3ER TRIMESTRE	4TO TRIMESTRE	PROGRAMADO ANUAL	UNIDAD DE MEDIDA
4.1 INDICADOR	PORCENTAJE DE DOCUMENTOS FINANCIEROS ELABORADOS	25.00	25.00	25.00	25.00	100.00	PORCENTAJE
4.2 VARIABLE 1	TOTAL DE DOCUMENTOS FINANCIEROS ELABORADOS	85.00	85.00	85.00	85.00	340.00	DOCUMENTOS
4.3 VARIABLE 2	TOTAL DE DOCUMENTOS FINANCIEROS PROGRAMADOS	340.00	340.00	340.00	340.00	340.00	DOCUMENTOS

5. CALENDARIO DE METAS EJECUTADAS

METAS TRIMESTRALES		1ER TRIMESTRE	2DO TRIMESTRE	3ER TRIMESTRE	4TO TRIMESTRE	AVANCE ACUMULADO	SEMAFORO TRIMESTRAL
5.1 INDICADOR	PORCENTAJE DE DOCUMENTOS FINANCIEROS ELABORADOS	25.00	-	-	-	25.00	ACEPTABLE
5.2 VARIABLE 1	TOTAL DE DOCUMENTOS FINANCIEROS ELABORADOS	85.00	-	-	-	85.00	SEMAFORO ANUAL
5.3 VARIABLE 2	TOTAL DE DOCUMENTOS FINANCIEROS PROGRAMADOS	340.00	-	-	-	340.00	CRÍTICO

5.4 JUSTIFICACIONES: ESTE INDICADOR TIENE COMO META ANUAL 100% EQUIVALENTE A 340 DOCUMENTOS PROGRAMADOS EN ESTE TRIMESTRE SE REALIZARON 85 DE 85 PROGRAMADOS. EL PORCENTAJE ALCANZADO ES DEL 25% IGUALANDO A LO PROGRAMADO EN EL TRIMESTRE.

6. RESPONSABLE DIRECTO DEL INDICADOR

6.1 NOMBRE DEL RESPONSABLE:	ANGEL RODOLFO CAAMAL POOT	6.2 TELÉFONO:	984 21 4 32 36
6.3 CARGO Y ÁREA:	JEFE DE DEPARTAMENTO	6.4 CORREO ELECTRÓNICO:	ar7_2_9@live.com



L.A. BLANCA AZUCENA HERNANDEZ VAZQUEZ  
DIRECTORA DE LA OFICIALIA MAYOR DEL SISTEMA DIF SOLIDARIDAD.



LIC. ADRIANA CÁZALES DURAN  
DIRECTORA GENERAL DEL SISTEMA DIF SOLIDARIDAD

DIRECCIÓN GENERAL





H. AYUNTAMIENTO DEL MUNICIPIO DE SOLIDARIDAD  
SECRETARÍA DE PLANEACIÓN Y EVALUACIÓN  
FICHA TÉCNICA DE INDICADOR  
EJERCICIO FISCAL 2022

1. DATOS GENERALES Y ALINEACIÓN A INSTRUMENTOS DE PLANEACIÓN

1.1 UNIDAD RESPONSABLE:	SISTEMA DIF DEL MUNICIPIO DE SOLIDARIDAD	1.3 TRIMESTRE A REPORTAR:	PRIMERO
1.2 UNIDAD ADMINISTRATIVA:	DIRECCION DE OFICIALIA MAYOR	1.4 FECHA ELABORACION:	01/04/2022
1.5 ALINEACIÓN AL PLAN MUNICIPAL DE DESARROLLO 2021-2024		1.6 ALINEACIÓN AL PLAN ESTATAL DE DESARROLLO 2016-2022	
1.5.1 EJE DE DESARROLLO PMD:	EJE_2_GOBIERNO_Y_SERVICIOS_PÚBLICOS_DE_CALIDAD	1.6.1 EJE DE DESARROLLO PED:	4. DESARROLLO SOCIAL Y COMBATE A LA DESIGUALDAD
1.5.2 PROGRAMA (POLÍTICA DE ACCIÓN) PMD:	II_GOBIERNO_EFICIENTE_SIMPLIFICACIÓN_ADMINISTRATIVA_Y_MEJORA_REGULATORIA	1.6.2 PROGRAMA DE DESARROLLO PED:	PROGRAMA 21. COMBATE A LA POBREZA
1.5.3 LÍNEA DE ACCIÓN PMD:	10. MEJORAR LOS PROCESOS ADMINISTRATIVOS Y OPERATIVOS, ASÍ COMO LA PRESERVACIÓN DE LOS BIENES MUEBLES E INMUEBLES DE LA ADMINISTRACIÓN PÚBLICA MUNICIPAL PARA FORTALECER LA GESTIÓN Y EL DESEMPEÑO MUNICIPAL.		

2. ALINEACIÓN AL PROGRAMA PRESUPUESTARIO

2.1 DENOMINACIÓN DEL PP:	SISTEMA DIF DEL MUNICIPIO DE SOLIDARIDAD				
2.2 CLAVE DEL PP:	PP22	2.3 NIVEL MIR:	ACTIVIDAD	NUMERO DE COMPONENTE O ACTIVIDAD	2.3
2.4 RESUMEN NARRATIVO:	ADQUISICION DE BIENES MUEBLES E INMUEBLES				

3. IDENTIFICACIÓN DEL INDICADOR

3.1 NOMBRE DEL INDICADOR:	PORCENTAJE DE BIENES MUEBLES E INMUEBLES ADQUIRIDOS		3.4 TIPO:	GESTIÓN		
3.2 DEFINICIÓN DEL INDICADOR:	ESTE INDICADOR MIDE EL PORCENTAJE DE BIENES MUEBLES E INMUEBLES ADQUIRIDOS		3.5 DIMENSIÓN:	EFICACIA		
			3.6 SENTIDO:	ASCENDENTE		
3.3 FÓRMULA:	(TOTAL DE BIENES MUEBLES E INMUEBLES ADQUIRIDOS/TOTAL DE BIENES MUEBLES E INMUEBLES PROGRAMADOS)*100		3.7 FRECUENCIA DE MEDICIÓN:	TRIMESTRAL		
			3.8 UNIDAD DE MEDIDA DEL INDICADOR:	PORCENTAJE		
3.9 MEDIOS DE VERIFICACIÓN:	BASE DE DATOS DE BIENES Y REGISTRO EN HOJAS DE RESGUARDO POR LA COORDINACIÓN DE RECURSOS MATERIALES Y JEFATURA DE PATRIMONIO					
3.10 LÍNEA BASE		3.11 META 2022	3.13 CRITERIO DE SEMAFORIZACIÓN			
VALOR	AÑO BASE	VALOR	VARIACIÓN RESPECTO META PROG.	ACEPTABLE Hasta +/- 6	RIESGO Hasta +/- 7	CRÍTICO Mds de +/- 7
80	2021	100	PORCENTAJE			

4. CALENDARIO DE METAS PROGRAMADAS

METAS TRIMESTRALES		1ER TRIMESTRE	2DO TRIMESTRE	3ER TRIMESTRE	4TO TRIMESTRE	PROGRAMADO ANUAL	UNIDAD DE MEDIDA
4.1 INDICADOR	PORCENTAJE DE BIENES MUEBLES E INMUEBLES ADQUIRIDOS	11.93	34.31	36.15	17.61	100.00	PORCENTAJE
4.2 VARIABLE 1	TOTAL DE BIENES MUEBLES E INMUEBLES ADQUIRIDOS	65.00	187.00	197.00	96.00	545.00	BIENES MUEBLES
4.3 VARIABLE 2	TOTAL DE BIENES MUEBLES E INMUEBLES PROGRAMADOS	545.00	545.00	545.00	545.00	545.00	BIENES MUEBLES

5. CALENDARIO DE METAS EJECUTADAS

METAS TRIMESTRALES		1ER TRIMESTRE	2DO TRIMESTRE	3ER TRIMESTRE	4TO TRIMESTRE	AVANCE ACUMULADO	SEMAFORO TRIMESTRAL
5.1 INDICADOR	PORCENTAJE DE BIENES MUEBLES E INMUEBLES ADQUIRIDOS	9.54	-	-	-	9.54	ACEPTABLE
5.2 VARIABLE 1	TOTAL DE BIENES MUEBLES E INMUEBLES ADQUIRIDOS	52.00	-	-	-	52.00	SEMAFORO ANUAL
5.3 VARIABLE 2	TOTAL DE BIENES MUEBLES E INMUEBLES PROGRAMADOS	545.00	-	-	-	545.00	CRÍTICO

5.4 JUSTIFICACIONES: ESTE INDICADOR TIENE COMO META ANUAL 100%, EQUIVALENTE A LA ADQUISICION DE 545 BIENES MUEBLES E INMUEBLES PROGRAMADAS EN ESTE TRIMESTRE SE REALIZARON 52 DE 65 PROGRAMADAS. EL PORCENTAJE ALCANZADO ES DEL 9.54% QUEDANDO POR DEBAJO DE LO PROGRAMADO POR FALTA DE PROVEEDORES.

6. RESPONSABLE DIRECTO DEL INDICADOR

6.1 NOMBRE DEL RESPONSABLE:	ANGEL RODOLFO CAAMAL POOT	6.2 TELÉFONO:	984 21 4 32 36
6.3 CARGO Y ÁREA:	JEFE DE DEPARTAMENTO	6.4 CORREO ELECTRÓNICO:	ar7_2_9@live.com



**OFICIALIA**  
L.A.E BLANCA AZUCENA HERNÁNDEZ VÁZQUEZ  
DIRECTORA DE LA OFICIALIA MAYOR DEL SISTEMA DIF SOLIDARIDAD.



LIC. ADRIANA CÁZALES DURÁN  
DIRECTORA GENERAL DEL SISTEMA DIF SOLIDARIDAD

**DIRECCIÓN GENERAL**





H. AYUNTAMIENTO DEL MUNICIPIO DE SOLIDARIDAD  
SECRETARÍA DE PLANEACIÓN Y EVALUACIÓN  
FICHA TÉCNICA DE INDICADOR  
EJERCICIO FISCAL 2022

1. DATOS GENERALES Y ALINEACIÓN A INSTRUMENTOS DE PLANEACIÓN

1.1 UNIDAD RESPONSABLE:	SISTEMA DIF DEL MUNICIPIO DE SOLIDARIDAD	1.3 TRIMESTRE A REPORTAR:	PRIMERO
1.2 UNIDAD ADMINISTRATIVA:	DIRECCION DE OFICIALIA MAYOR	1.4 FECHA ELABORACION:	01/04/2022
1.5 ALINEACIÓN AL PLAN MUNICIPAL DE DESARROLLO 2021-2024		1.6 ALINEACIÓN AL PLAN ESTATAL DE DESARROLLO 2016-2022	
1.5.1 EJE DE DESARROLLO PMD:	EJE_2_GOBIERNO_Y_SERVICIOS_PÚBLICOS_DE_CALIDAD	1.6.1 EJE DE DESARROLLO PED:	4. DESARROLLO SOCIAL Y COMBATE A LA DESIGUALDAD
1.5.2 PROGRAMA (POLÍTICA DE ACCIÓN) PMD:	II_GOBIERNO_EFICIENTE_SIMPLIFICACIÓN_ADMINISTRATIVA_Y_MEJORA_REGULATORIA	1.6.2 PROGRAMA DE DESARROLLO PED:	PROGRAMA 21. COMBATE A LA POBREZA
1.5.3 LÍNEA DE ACCIÓN PMD:	10. MEJORAR LOS PROCESOS ADMINISTRATIVOS Y OPERATIVOS, ASÍ COMO LA PRESERVACIÓN DE LOS BIENES MUEBLES E INMUEBLES DE LA ADMINISTRACIÓN PÚBLICA MUNICIPAL PARA FORTALECER LA GESTIÓN Y EL DESEMPEÑO MUNICIPAL.		

2. ALINEACIÓN AL PROGRAMA PRESUPUESTARIO

2.1 DENOMINACIÓN DEL PP:	SISTEMA DIF DEL MUNICIPIO DE SOLIDARIDAD				
2.2 CLAVE DEL PP:	PP22	2.3 NIVEL MIR:	ACTIVIDAD	NÚMERO DE COMPONENTE O ACTIVIDAD	2.4
2.4 RESUMEN NARRATIVO:	REALIZACION DE SERVICIOS DE MANTENIMIENTO PARA LOS INMUEBLES DEL SISTEMA DIF.				

3. IDENTIFICACIÓN DEL INDICADOR

3.1 NOMBRE DEL INDICADOR:	PORCENTAJE DE SERVICIOS DE MANTENIMIENTO REALIZADOS		3.4 TIPO:	GESTIÓN		
3.2 DEFINICIÓN DEL INDICADOR:	ESTE INDICADOR MIDE EL PORCENTAJE DE SERVICIOS DE MANTENIMIENTO REALIZADOS A LOS INMUEBLES DEL SISTEMA DIF		3.5 DIMENSIÓN:	EFICACIA		
			3.6 SENTIDO:	ASCENDENTE		
3.3 FÓRMULA:	(TOTAL DE SERVICIOS DE MANTENIMIENTO REALIZADOS/TOTAL DE SERVICIOS DE MANTENIMIENTO PROGRAMADOS)*100		3.7 FRECUENCIA DE MEDICIÓN:	TRIMESTRAL		
			3.8 UNIDAD DE MEDIDA DEL INDICADOR:	PORCENTAJE		
3.9 MEDIOS DE VERIFICACIÓN:	BITÁCORA DE DIAGNÓSTICOS REALIZADOS POR LA COORDINACIÓN DE SERVICIOS GENERALES DE MANERA TRIMESTRAL.					
3.10 LÍNEA BASE		3.11 META 2022	3.12 CÁLCULO PARA EL INDICADOR		3.13 CRITERIO DE SEMAFORIZACIÓN	
VALOR	AÑO BASE	VALOR	VARIACIÓN RESPECTO META PROG.	ACEPTABLE Hasta +/-	RIESGO Hasta +/-	CRÍTICO Más de +/-
80	2021	100	PORCENTAJE	6	7	7

4. CALENDARIO DE METAS PROGRAMADAS

METAS TRIMESTRALES		1ER TRIMESTRE	2DO TRIMESTRE	3ER TRIMESTRE	4TO TRIMESTRE	PROGRAMADO ANUAL	UNIDAD DE MEDIDA
4.1 INDICADOR	PORCENTAJE DE SERVICIOS DE MANTENIMIENTO REALIZADOS	25.00	25.00	25.00	25.00	100.00	PORCENTAJE
4.2 VARIABLE 1	TOTAL DE SERVICIOS DE MANTENIMIENTO REALIZADOS	195.00	195.00	195.00	195.00	780.00	SERVICIOS
4.3 VARIABLE 2	TOTAL DE SERVICIOS DE MANTENIMIENTO PROGRAMADOS	780.00	780.00	780.00	780.00	780.00	SERVICIOS

5. CALENDARIO DE METAS EJECUTADAS

METAS TRIMESTRALES		1ER TRIMESTRE	2DO TRIMESTRE	3ER TRIMESTRE	4TO TRIMESTRE	AVANCE ACUMULADO	SEMAFORO TRIMESTRAL
5.1 INDICADOR	PORCENTAJE DE SERVICIOS DE MANTENIMIENTO REALIZADOS	24.87	-	-	-	24.87	ACEPTABLE
5.2 VARIABLE 1	TOTAL DE SERVICIOS DE MANTENIMIENTO REALIZADOS	194.00	-	-	-	194.00	SEMAFORO ANUAL
5.3 VARIABLE 2	TOTAL DE SERVICIOS DE MANTENIMIENTO PROGRAMADOS	780.00	-	-	-	780.00	CRÍTICO

5.4 JUSTIFICACIONES: ESTE INDICADOR TIENE COMO META ANUAL 100%, EQUIVALENTE A 780 SERVICIOS DE MANTENIMIENTOS PROGRAMADOS EN ESTE TRIMESTRE SE REALIZARON 194 DE 195 PROGRAMADO. EL PORCENTAJE ALCANZADO ES DE 24.87% POR DE BAJO DE LO PROGRAMADO DEBIDO AL MATERIAL REQUERIDO.

6. RESPONSABLE DIRECTO DEL INDICADOR

6.1 NOMBRE DEL RESPONSABLE:	ANGEL RODOLFO CAAMAL POOT	6.2 TELÉFONO:	984 21 4 32 36
6.3 CARGO Y ÁREA:	JEFE DE DEPARTAMENTO	6.4 CORREO ELECTRÓNICO:	ar7_2_9@live.com



**OFICIALÍA**  
L.A.E. BLANCA AZUCENA HERNÁNDEZ VAZQUEZ  
DIRECTORA DE LA OFICIALIA MAYOR DEL SISTEMA DIF SOLIDARIDAD.

LIC. ADRIANA CÁZALES DURAN  
DIRECTORA GENERAL DEL SISTEMA DIF SOLIDARIDAD

**DIRECCIÓN GENERAL**





H. AYUNTAMIENTO DEL MUNICIPIO DE SOLIDARIDAD  
SECRETARÍA DE PLANEACIÓN Y EVALUACIÓN  
FICHA TÉCNICA DE INDICADOR  
EJERCICIO FISCAL 2022

1. DATOS GENERALES Y ALINEACIÓN A INSTRUMENTOS DE PLANEACIÓN

1.1 UNIDAD RESPONSABLE:	SISTEMA DIF DEL MUNICIPIO DE SOLIDARIDAD	1.3 TRIMESTRE A REPORTAR:	PRIMERO
1.2 UNIDAD ADMINISTRATIVA:	DIRECCION DE OFICIALIA MAYOR	1.4 FECHA ELABORACION:	01/04/2022
1.5 ALINEACIÓN AL PLAN MUNICIPAL DE DESARROLLO 2021-2024		1.6 ALINEACIÓN AL PLAN ESTATAL DE DESARROLLO 2016-2022	
1.5.1 EJE DE DESARROLLO PMD:	EJE_2_GOBIERNO_Y_SERVICIOS_PÚBLICOS_DE_CALIDAD	1.6.1 EJE DE DESARROLLO PED:	4. DESARROLLO SOCIAL Y COMBATE A LA DESIGUALDAD
1.5.2 PROGRAMA (POLÍTICA DE ACCIÓN) PMD:	II_GOBIERNO_EFICIENTE_SIMPLIFICACIÓN ADMINISTRATIVA_Y_MEJORA_REGULATORIA	1.6.2 PROGRAMA DE DESARROLLO PED:	PROGRAMA 21. COMBATE A LA POBREZA
1.5.3 LÍNEA DE ACCIÓN PMD:	10. MEJORAR LOS PROCESOS ADMINISTRATIVOS Y OPERATIVOS, ASÍ COMO LA PRESERVACIÓN DE LOS BIENES MUEBLES E INMUEBLES DE LA ADMINISTRACIÓN PÚBLICA MUNICIPAL PARA FORTALECER LA GESTIÓN Y EL DESEMPEÑO MUNICIPAL.		

2. ALINEACIÓN AL PROGRAMA PRESUPUESTARIO

2.1 DENOMINACIÓN DEL PP:	SISTEMA DIF DEL MUNICIPIO DE SOLIDARIDAD				
2.2 CLAVE DEL PP:	PP22	2.3 NIVEL MIR:	ACTIVIDAD	NÚMERO DE COMPONENTE O ACTIVIDAD	2.5
2.4 RESUMEN NARRATIVO:	REALIZACION DE MANTENIMIENTOS PREVENTIVOS Y CORRECTIVOS DE EQUIPOS DE COMPUTO				

3. IDENTIFICACIÓN DEL INDICADOR

3.1 NOMBRE DEL INDICADOR:	PORCENTAJE DE MANTENIMIENTOS PREVENTIVOS Y CORRECTIVOS REALIZADOS	3.4 TIPO:	GESTIÓN	
3.2 DEFINICIÓN DEL INDICADOR:	ESTE INDICADOR MIDE EL PORCENTAJE DE MANTENIMIENTOS PREVENTIVOS Y CORRECTIVOS A LOS EQUIPOS DE COMPUTO REALIZADOS	3.5 DIMENSIÓN:	EFICACIA	
		3.6 SENTIDO:	ASCENDENTE	
3.3 FÓRMULA:	(TOTAL DE MANTENIMIENTOS PREVENTIVOS Y CORRECTIVOS REALIZADOS/TOTAL DE MANTENIMIENTOS PREVENTIVOS Y CORRECTIVOS PROGRAMADOS)*100	3.7 FRECUENCIA DE MEDICIÓN:	TRIMESTRAL	
		3.8 UNIDAD DE MEDIDA DEL INDICADOR:	PORCENTAJE	
3.9 MEDIOS DE VERIFICACIÓN:	BITÁCORA DE DIAGNÓSTICO REALIZADOS Y REGISTRO DE MANTENIMIENTOS CALENDARIZADOS DE LA COORDINACIÓN DE INFORMATICA POR EL AÑO FISCAL			
3.10 LÍNEA BASE		3.11 META 2022		
VALOR	AÑO BASE	VALOR	3.13 CRITERIO DE SEMAFORIZACIÓN	
80	2021	100	VARIACIÓN RESPECTO META PROG.	ACEPTABLE Hasta +/- 6
				RIESGO Hasta +/- 7
				CRÍTICO Más de +/- 7

4. CALENDARIO DE METAS PROGRAMADAS

METAS TRIMESTRALES		1ER TRIMESTRE	2DO TRIMESTRE	3ER TRIMESTRE	4TO TRIMESTRE	PROGRAMADO ANUAL	UNIDAD DE MEDIDA
4.1 INDICADOR	PORCENTAJE DE MANTENIMIENTOS PREVENTIVOS Y CORRECTIVOS REALIZADOS	25.00	25.00	25.00	25.00	100.00	PORCENTAJE
4.2 VARIABLE 1	TOTAL DE MANTENIMIENTOS PREVENTIVOS Y CORRECTIVOS REALIZADOS	335.00	335.00	335.00	335.00	1340.00	MANTENIMIENTO S
4.3 VARIABLE 2	TOTAL DE MANTENIMIENTO PREVENTIVO Y CORRECTIVOS PROGRAMADOS	1340.00	1340.00	1340.00	1340.00	1340.00	MANTENIMIENTO S

5. CALENDARIO DE METAS EJECUTADAS

METAS TRIMESTRALES		1ER TRIMESTRE	2DO TRIMESTRE	3ER TRIMESTRE	4TO TRIMESTRE	AVANCE ACUMULADO	SEMAFORO TRIMESTRAL
5.1 INDICADOR	PORCENTAJE DE MANTENIMIENTOS PREVENTIVOS Y CORRECTIVOS REALIZADOS	24.93	-	-	-	24.93	ACEPTABLE
5.2 VARIABLE 1	TOTAL DE MANTENIMIENTOS PREVENTIVOS Y CORRECTIVOS REALIZADOS	334.00	-	-	-	334.00	SEMAFORO ANUAL
5.3 VARIABLE 2	TOTAL DE MANTENIMIENTO PREVENTIVO Y CORRECTIVOS PROGRAMADOS	1340.00	-	-	-	1340.00	CRÍTICO

5.4 JUSTIFICACIONES: ESTE INDICADOR TIENE COMO META ANUAL 100% EQUIVALENTE A 1340 MANTENIMIENTOS PREVENTIVOS Y CORRECTIVOS A LOS EQUIPOS DE COMPUTO PROGRAMADOS. ESTE TRIMESTRE SE ATENDIERON 334 DE LOS 335 PROGRAMADOS, EL PORCENTAJE ALCANZADO ES DEL 24.93% QUEDANDO POR DEBAJO DEL .07% A LO PROGRAMADO DEBIDO A LA FALTA DE SOLICITUDES.

6. RESPONSABLE DIRECTO DEL INDICADOR

6.1 NOMBRE DEL RESPONSABLE :	ANGEL RODOLFO CAAMAL POOT	6.2 TELÉFONO:	984 21 4 32 36
6.3 CARGO Y ÁREA:	JEFE DE DEPARTAMENTO	6.4 CORREO ELECTRÓNICO:	ar7_2_9@live.com



*[Handwritten signature]*

OFICIALÍA

L.A.E BLANCA AZUCENA HERNÁNDEZ VAZQUEZ  
DIRECTORA DE LA OFICIALIA MAYOR DEL SISTEMA DIF SOLIDARIDAD.



*[Handwritten signature]*

LIC. ADRIANA CÁZALES DURAN  
DIRECTORA GENERAL DEL SISTEMA DIF SOLIDARIDAD

DIRECCIÓN GENERAL





H. AYUNTAMIENTO DEL MUNICIPIO DE SOLIDARIDAD  
SECRETARÍA DE PLANEACIÓN Y EVALUACIÓN  
FICHA TÉCNICA DE INDICADOR  
EJERCICIO FISCAL 2022

1. DATOS GENERALES Y ALINEACIÓN A INSTRUMENTOS DE PLANEACIÓN

1.1 UNIDAD RESPONSABLE:	SISTEMA DIF DEL MUNICIPIO DE SOLIDARIDAD		1.3 TRIMESTRE A REPORTAR:	PRIMERO
1.2 UNIDAD ADMINISTRATIVA:	DIRECCION DE OFICIAJIA MAYOR		1.4 FECHA ELABORACION:	01/04/2022
1.5 ALINEACIÓN AL PLAN MUNICIPAL DE DESARROLLO 2021-2024		1.6 ALINEACIÓN AL PLAN ESTATAL DE DESARROLLO 2016-2022		
1.5.1 EJE DE DESARROLLO PMD:	EJE_2_GOBIERNO_Y_SERVICIOS_PÚBLICOS_DE_CALIDAD	1.6.1 EJE DE DESARROLLO PED:	4. DESARROLLO SOCIAL Y COMBATE A LA DESIGUALDAD	
1.5.2 PROGRAMA (POLÍTICA DE ACCIÓN) PMD:	II_GOBIERNO_EFICIENTE_SIMPLIFICACIÓN_ADMINISTRATIVA_Y_MEJORA_REGULATORIA	1.6.2 PROGRAMA DE DESARROLLO PED:	PROGRAMA 21. COMBATE A LA POBREZA	
1.5.3 LÍNEA DE ACCIÓN PMD:	10. MEJORAR LOS PROCESOS ADMINISTRATIVOS Y OPERATIVOS, ASÍ COMO LA PRESERVACIÓN DE LOS BIENES MUEBLES E INMUEBLES DE LA ADMINISTRACIÓN PÚBLICA MUNICIPAL PARA FORTALECER LA GESTIÓN Y EL DESEMPEÑO MUNICIPAL.			
2. ALINEACIÓN AL PROGRAMA PRESUPUESTARIO				
2.1 DENOMINACIÓN DEL PP:	SISTEMA DIF DEL MUNICIPIO DE SOLIDARIDAD			
2.2 CLAVE DEL PP:	PP22	2.3 NIVEL MIR:	ACTIVIDAD	NÚMERO DE COMPONENTE O ACTIVIDAD: 2.6
2.4 RESUMEN NARRATIVO:	RECEPCIÓN DE DOCUMENTOS PROCESADOS POR LAS DIFERENTES AREAS DEL SISTEMA DIF PARA RESGUARDO			

3. IDENTIFICACIÓN DEL INDICADOR

3.1 NOMBRE DEL INDICADOR:	PORCENTAJE DE DOCUMENTOS PROCESADOS POR LAS DIFERENTES AREAS DEL SISTEMA DIF RECIBIDAS	3.4 TIPO:	GESTIÓN
3.2 DEFINICIÓN DEL INDICADOR:	ESTE INDICADOR MIDE EL PORCENTAJE DE DOCUMENTOS PROCESADOS POR LAS DIFERENTES AREAS DEL SISTEMA DIF RECIBIDAS	3.5 DIMENSIÓN:	EFICACIA
		3.6 SENTIDO:	ASCENDENTE
3.3 FÓRMULA:	(TOTAL DE DOCUMENTOS PROCESADOS POR LAS DIFERENTES AREAS DEL SISTEMA DIF RECIBIDOS/TOTAL DE DOCUMENTOS PROCESADOS POR LAS DIFERENTES AREAS DEL SISTEMA DIF PROGRAMADAS)*100	3.7 FRECUENCIA DE MEDICIÓN:	SEMESTRAL
		3.8 UNIDAD DE MEDIDA DEL INDICADOR:	PORCENTAJE
3.9 MEDIOS DE VERIFICACIÓN:	BASE DE DATOS PARA REGISTRO DE DOCUMENTOS DE LA COORDINACION DE ARCHIVO DE MANERA ANUAL.		
3.10 LÍNEA BASE		3.11 META 2022	
VALOR	AÑO BASE	VALOR	3.12 CÁLCULO PARA EL INDICADOR
80	2021	100	PORCENTAJE
3.13 CRITERIO DE SEMAFORIZACIÓN			
VARIACIÓN RESPECTO META PROG.		ACEPTABLE Hasta +/- 6	RIESGO Hasta +/- 7
			CRÍTICO Más de +/- 7

4. CALENDARIO DE METAS PROGRAMADAS

METAS TRIMESTRALES		1ER TRIMESTRE	2DO TRIMESTRE	3ER TRIMESTRE	4TO TRIMESTRE	PROGRAMADO ANUAL	UNIDAD DE MEDIDA
4.1 INDICADOR	PORCENTAJE DE DOCUMENTOS PROCESADOS POR LAS DIFERENTES AREAS DEL SISTEMA DIF RECIBIDAS	0.00	50.00	0.00	50.00	100.00	PORCENTAJE
4.2 VARIABLE 1	TOTAL DE DOCUMENTOS PROCESADOS POR LAS DIFERENTES AREAS DEL SISTEMA DIF RECIBIDOS	0.00	10400.00	0.00	10400.00	20800.00	DOCUMENTOS
4.3 VARIABLE 2	TOTAL DE DOCUMENTOS PROCESADOS POR LAS DIFERENTES AREAS DEL SISTEMA DIF PROGRAMADOS	0.00	20800.00	0.00	20800.00	20800.00	DOCUMENTOS

5. CALENDARIO DE METAS EJECUTADAS

METAS TRIMESTRALES		1ER TRIMESTRE	2DO TRIMESTRE	3ER TRIMESTRE	4TO TRIMESTRE	AVANCE ACUMULADO	SEMAFORO TRIMESTRAL
5.1 INDICADOR	PORCENTAJE DE DOCUMENTOS PROCESADOS POR LAS DIFERENTES AREAS DEL SISTEMA DIF RECIBIDAS	0.00	-	-	-	0.00	-
5.2 VARIABLE 1	TOTAL DE DOCUMENTOS PROCESADOS POR LAS DIFERENTES AREAS DEL SISTEMA DIF RECIBIDOS	0.00	-	-	-	0.00	SEMAFORO ANUAL
5.3 VARIABLE 2	TOTAL DE DOCUMENTOS PROCESADOS POR LAS DIFERENTES AREAS DEL SISTEMA DIF PROGRAMADOS	0.00	-	-	-	0.00	CRÍTICO

5.4 JUSTIFICACIONES: ESTE INDICADOR TIENE COMO META ANUAL 100% EQUIVALENTE A 20,800 DOCUMENTOS PROGRAMADOS EN ESTE TRIMESTRE NO SE REALIZO NINGUN PROGRAMADO DEBIDO A QUE ESTE INDICADOR SU FRECUENCIA DE MEDICION ES SEMESTRAL.

6. RESPONSABLE DIRECTO DEL INDICADOR

6.1 NOMBRE DEL RESPONSABLE:	ANGEL RODOLFO CAAMAL POOT	6.2 TELÉFONO:	984 21 4 32 36
6.3 CARGO Y ÁREA:	JEFE DE DEPARTAMENTO	6.4 CORREO ELECTRÓNICO:	ar7.2.9@live.com



*[Signature]*

LA. E. BLANCA AZUCENA HERNÁNDEZ VAZQUEZ  
DIRECTORA DE LA OFICIAJIA MAYOR DEL SISTEMA DIF SOLIDARIDAD.

OFICIAJIA  
MAYOR


*[Signature]*

LIC. ADRIANA CÁZALES DURAN  
DIRECTORA GENERAL DEL SISTEMA DIF SOLIDARIDAD

DIRECCIÓN  
GENERAL



H. AYUNTAMIENTO DEL MUNICIPIO DE SOLIDARIDAD SECRETARÍA DE PLANEACIÓN Y EVALUACIÓN FICHA TÉCNICA DE INDICADOR EJERCICIO FISCAL 2022								
1. DATOS GENERALES Y ALINEACIÓN A INSTRUMENTOS DE PLANEACIÓN								
1.1 UNIDAD RESPONSABLE:	SISTEMA PARA EL DESARROLLO INTEGRAL DE LA FAMILIA DEL MUNICIPIO DE SOLIDARIDAD.				1.3 TRIMESTRE A REPORTAR:	PRIMERO		
1.2 UNIDAD ADMINISTRATIVA:	DELEGACIÓN DE LA PROCURADURÍA DE PROTECCIÓN DE NIÑAS, NIÑOS, ADOLESCENTES Y LA FAMILIA DEL MUNICIPIO DE SOLIDARIDAD.				1.4 FECHA ELABORACIÓN:	04/04/2022		
1.5 ALINEACIÓN AL PLAN MUNICIPAL DE DESARROLLO 2021-2024				1.6 ALINEACIÓN AL PLAN ESTATAL DE DESARROLLO 2016-2022				
1.5.1 EJE DE DESARROLLO PMD:	EJE_1_SEGURIDAD_Y_CALIDAD_DE_VIDA_PARA_LA_POBLACIÓN			1.6.1 EJE DE DESARROLLO PED:	4. DESARROLLO SOCIAL Y COMBATE A LA DESIGUALDAD			
1.5.2 PROGRAMA (POLÍTICA DE ACCIÓN) PMD:	VI_ATENCIÓN_A_GRUPOS_VULNERABLES_IGUALDAD_Y_EQUIDAD_DE_GÉNERO_DERECHOS_HUMANOS_Y_JUVENTUD			1.6.2 PROGRAMA DE DESARROLLO PED:	PROGRAMA 25. ATENCIÓN A GRUPOS EN SITUACIÓN DE VULNERABILIDAD			
1.5.3 LÍNEA DE ACCIÓN PMD:	5. BRINDAR ATENCIÓN INTEGRAL EN LA CASA DE ASISTENCIA TEMPORAL DEL SISTEMA PARA EL DESARROLLO INTEGRAL DE LA FAMILIA (SISTEMA DIF) DEL MUNICIPIO DE SOLIDARIDAD A NIÑAS, NIÑOS Y ADOLESCENTES QUE SE ENCUENTRAN EN RESGUARDO POR SITUACIÓN DE VULNERABILIDAD.							
2. ALINEACIÓN AL PROGRAMA PRESUPUESTARIO								
2.1 DENOMINACIÓN DEL PP:	SISTEMA DIF DEL MUNICIPIO DE SOLIDARIDAD							
2.2 CLAVE DEL PP:	PP22	2.3 NIVEL MIR:	COMPONENTE	NÚMERO DE COMPONENTE O ACTIVIDAD	3			
2.4 RESUMEN NARRATIVO:	NIÑAS, NIÑOS Y ADOLESCENTES BAJO RESGUARDO EN LA CASA DE ASISTENCIA TEMPORAL ATENDIDOS.							
3. IDENTIFICACIÓN DEL INDICADOR								
3.1 NOMBRE DEL INDICADOR:	PORCENTAJE DE NIÑOS, NIÑAS Y ADOLESCENTES BAJO RESGUARDO EN LA CASA DE ASISTENCIA TEMPORAL ATENDIDOS.			3.4 TIPO:	GESTIÓN			
3.2 DEFINICIÓN DEL INDICADOR:	EL INDICADOR MIDE EL TOTAL DE NIÑAS, NIÑOS Y ADOLESCENTES PUESTOS BAJO RESGUARDO EN LA CASA DE ASISTENCIA TEMPORAL POR SITUACIÓN VULNERABLE EN EL AÑO.			3.5 DIMENSIÓN:	EFICACIA			
				3.6 SENTIDO:	ASCENDENTE			
3.3 FÓRMULA:	(TOTAL DE NIÑAS, NIÑOS Y ADOLESCENTES BAJO RESGUARDO EN LA CASA DE ASISTENCIA TEMPORAL ATENDIDOS/TOTAL DE NIÑAS, NIÑOS Y ADOLESCENTES BAJO RESGUARDO EN LA CASA DE ASISTENCIA TEMPORAL PROGRAMADOS A ATENDER) *100			3.7 FRECUENCIA DE MEDICIÓN:	TRIMESTRAL			
				3.8 UNIDAD DE MEDIDA DEL INDICADOR:	PORCENTAJE			
3.9 MEDIOS DE VERIFICACIÓN:	INFORME ESTADÍSTICO SINIMAS Y NARRATIVOS DE LA DELEGACIÓN DE LA PROCURADURÍA DE PROTECCIÓN DE NIÑAS, NIÑOS, ADOLESCENTES Y LA FAMILIA DE MANERA MENSUAL.							
3.10 LÍNEA BASE		3.11 META 2022		3.12 CÁLCULO PARA EL INDICADOR		3.13 CRITERIO DE SEMAFORIZACIÓN		
VALOR	AÑO BASE	VALOR	PORCENTAJE		VARIACIÓN RESPECTO META PROG.	ACEPTABLE Hasta +/-	RIESGO Hasta +/-	CRÍTICO Más de +/-
80	2021	100				5	6	6
4. CALENDARIO DE METAS PROGRAMADAS								
METAS TRIMESTRALES		1ER TRIMESTRE	2DO TRIMESTRE	3ER TRIMESTRE	4TO TRIMESTRE	PROGRAMADO ANUAL	UNIDAD DE MEDIDA	
4.1 INDICADOR	PORCENTAJE DE NIÑOS, NIÑAS Y ADOLESCENTES BAJO RESGUARDO EN LA CASA DE ASISTENCIA TEMPORAL ATENDIDOS.	55.56	13.89	16.67	13.89	100.00	PORCENTAJE	
4.2 VARIABLE 1	TOTAL DE NIÑAS, NIÑOS Y ADOLESCENTES BAJO RESGUARDO EN LA CASA DE ASISTENCIA TEMPORAL ATENDIDOS	100.00	25.00	30.00	25.00	180.00	NIÑOS	
4.3 VARIABLE 2	TOTAL DE NIÑAS, NIÑOS Y ADOLESCENTES BAJO RESGUARDO EN LA CASA DE ASISTENCIA TEMPORAL PROGRAMADOS A ATENDER	180.00	180.00	180.00	180.00	180.00	NIÑOS	
5. CALENDARIO DE METAS EJECUTADAS								
METAS TRIMESTRALES		1ER TRIMESTRE	2DO TRIMESTRE	3ER TRIMESTRE	4TO TRIMESTRE	AVANCE ACUMULADO	SEMAFORO TRIMESTRAL	
5.1 INDICADOR	PORCENTAJE DE NIÑOS, NIÑAS Y ADOLESCENTES BAJO RESGUARDO EN LA CASA DE ASISTENCIA TEMPORAL ATENDIDOS.	39.44	-	-	-	39.44	CRÍTICO	
5.2 VARIABLE 1	TOTAL DE NIÑAS, NIÑOS Y ADOLESCENTES BAJO RESGUARDO EN LA CASA DE ASISTENCIA TEMPORAL ATENDIDOS	71.00	-	-	-	71.00	SEMAFORO ANUAL	
5.3 VARIABLE 2	TOTAL DE NIÑAS, NIÑOS Y ADOLESCENTES BAJO RESGUARDO EN LA CASA DE ASISTENCIA TEMPORAL PROGRAMADOS A ATENDER	180.00	-	-	-	180.00	CRÍTICO	
5.4 JUSTIFICACIONES:	LA META ANUAL ES DE 100%, EQUIVALE A 180 N.N.A ATENDIDOS. ESTE TRIMESTRE SE REALIZARON 71 ATENCIONES DE LAS 100 PROGRAMADAS, EL PORCENTAJE ALCANZADO ES DE 39.44 % NO SE LOGRO ALCANZAR LA META PROGRAMADA EN EL TRIMESTRE DEBIDO A LA DISMINUCIÓN DE INCIDENTES FAMILIARES.							
6. RESPONSABLE DIRECTO DEL INDICADOR								
6.1 NOMBRE DEL RESPONSABLE:	C. NELBA CAROLINA PENICHE GUTIERREZ			6.2 TELÉFONO:	9843212343			
6.3 CARGO Y ÁREA:	COORDINADORA DE LA CASA DE ASISTENCIA TEMPORAL.			6.4 CORREO ELECTRÓNICO:	catulifsolidaridad@gmail.com			



MITRA. GRETTY SAHIA MOGUEL ESTRADA DELEGADA DE LA PROCURADURÍA DE PROTECCIÓN DE NIÑAS, NIÑOS, ADOLESCENTES Y LA FAMILIA DEL MUNICIPIO DE SOLIDARIDAD.

LIC. ADRIANA CAZÁLES DURAN DIRECTORA GENERAL DEL SISTEMA DIF SOLIDARIDAD.

DIRECCIÓN GENERAL



H. AYUNTAMIENTO DEL MUNICIPIO DE SOLIDARIDAD SECRETARÍA DE PLANEACIÓN Y EVALUACIÓN FICHA TÉCNICA DE INDICADOR EJERCICIO FISCAL 2022								
1. DATOS GENERALES Y ALINEACIÓN A INSTRUMENTOS DE PLANEACIÓN								
1.1 UNIDAD RESPONSABLE:	SISTEMA PARA EL DESARROLLO INTEGRAL DE LA FAMILIA DEL MUNICIPIO DE SOLIDARIDAD.				1.3 TRIMESTRE A REPORTAR:	PRIMERO		
1.2 UNIDAD ADMINISTRATIVA:	DELEGACIÓN DE LA PROCURADURIA DE PROTECCIÓN DE NIÑAS, NIÑOS, ADOLESCENTES Y LA FAMILIA DEL MUNICIPIO DE SOLIDARIDAD.				1.4 FECHA ELABORACIÓN:	04/04/2022		
1.5 ALINEACIÓN AL PLAN MUNICIPAL DE DESARROLLO 2021-2024				1.6 ALINEACIÓN AL PLAN ESTATAL DE DESARROLLO 2016-2022				
1.5.1 EJE DE DESARROLLO PMD:	EJE_1_SEGURIDAD_Y_CALIDAD_DE_VIDA_PARA_LA_POBLACIÓN			1.6.1 EJE DE DESARROLLO PED:	4. DESARROLLO SOCIAL Y COMBATE A LA DESIGUALDAD			
1.5.2 PROGRAMA (POLÍTICA DE ACCIÓN) PMD:	VI_ATENCIÓN_A_GRUPOS_VULNERABLES_IGUALDAD_Y_EQUIDAD_DE_GÉNERO_DERECHOS_HUMANOS_Y_JUVENTUD			1.6.2 PROGRAMA DE DESARROLLO PED:	PROGRAMA 25. ATENCIÓN A GRUPOS EN SITUACIÓN DE VULNERABILIDAD			
1.5.3 LÍNEA DE ACCIÓN PMD:	5. BRINDAR ATENCIÓN INTEGRAL EN LA CASA DE ASISTENCIA TEMPORAL DEL SISTEMA PARA EL DESARROLLO INTEGRAL DE LA FAMILIA (SISTEMA DIF) DEL MUNICIPIO DE SOLIDARIDAD A NIÑAS, NIÑOS Y ADOLESCENTES QUE SE ENCUENTRAN EN RESGUARDO POR SITUACIÓN DE VULNERABILIDAD.							
2. ALINEACIÓN AL PROGRAMA PRESUPUESTARIO								
2.1 DENOMINACIÓN DEL PP:	SISTEMA DIF DEL MUNICIPIO DE SOLIDARIDAD							
2.2 CLAVE DEL PP:	PP22	2.3 NIVEL MIR:	ACTIVIDAD	NÚMERO DE COMPONENTE O ACTIVIDAD	3.1			
2.4 RESUMEN NARRATIVO:	ENTREGA DE RACIONES DE ALIMENTO BALANCEADO Y NUTRITIVO PARA NIÑOS, NIÑAS Y ADOLESCENTES BAJO RESGUARDO.							
3. IDENTIFICACIÓN DEL INDICADOR								
3.1 NOMBRE DEL INDICADOR:	PORCENTAJE DE RACIONES DE ALIMENTO OTORGADAS			3.4 TIPO:	GESTIÓN			
3.2 DEFINICIÓN DEL INDICADOR:	EL INDICADOR MIDE EL TOTAL DE RACIONES DE ALIMENTO OTORGADOS A LAS NIÑAS, NIÑOS Y ADOLESCENTES BAJO RESGUARDO EN LA CASA DE ATENCIÓN TEMPORAL PARA MEJORAR SU NUTRICIÓN EN EL AÑO.			3.5 DIMENSIÓN:	EFICACIA			
				3.6 SENTIDO:	ASCENDENTE			
3.3 FÓRMULA:	TOTAL DE RACIONES DE ALIMENTO ENTREGADAS/TOTAL DE RACIONES DE ALIMENTO PROGRAMADAS) *100			3.7 FRECUENCIA DE MEDICIÓN:	TRIMESTRAL			
				3.8 UNIDAD DE MEDIDA DEL INDICADOR:	PORCENTAJE			
3.9 MEDIOS DE VERIFICACIÓN:	INFORME ESTADÍSTICO SNIMAS Y NARRATIVOS DE LA DELEGACIÓN DE LA PROCURADURÍA DE PROTECCIÓN DE NIÑAS, NIÑOS, ADOLESCENTES Y LA FAMILIA DE MANERA MENSUAL.							
3.10 LÍNEA BASE		3.11 META 2022		3.12 CÁLCULO PARA EL INDICADOR		3.13 CRITERIO DE SEMAFORIZACIÓN		
VALOR	AÑO BASE	VALOR	PORCENTAJE		VARIACIÓN RESPECTO META PROG.	ACEPTABLE Hasta +/-	RIESGO Hasta +/-	CRÍTICO Más de +/-
80	2021	100				5	6	6
4. CALENDARIO DE METAS PROGRAMADAS								
METAS TRIMESTRALES		1ER TRIMESTRE	2DO TRIMESTRE	3ER TRIMESTRE	4TO TRIMESTRE	PROGRAMADO ANUAL	UNIDAD DE MEDIDA	
4.1 INDICADOR	PORCENTAJE DE RACIONES DE ALIMENTO OTORGADAS	25.00	25.00	25.00	25.00	100.00	PORCENTAJE	
4.2 VARIABLE 1	TOTAL DE RACIONES DE ALIMENTO ENTREGADAS	20550.00	20550.00	20550.00	20550.00	82200.00	RACIONES	
4.3 VARIABLE 2	TOTAL DE RACIONES DE ALIMENTO PROGRAMADAS	82200.00	82200.00	82200.00	82200.00	82200.00	RACIONES	
5. CALENDARIO DE METAS EJECUTADAS								
METAS TRIMESTRALES		1ER TRIMESTRE	2DO TRIMESTRE	3ER TRIMESTRE	4TO TRIMESTRE	AVANCE ACUMULADO	SEMAFORO TRIMESTRAL	
5.1 INDICADOR	PORCENTAJE DE RACIONES DE ALIMENTO OTORGADAS	24.26	-	-	-	24.26	ACEPTABLE	
5.2 VARIABLE 1	TOTAL DE RACIONES DE ALIMENTO ENTREGADAS	19940.00	-	-	-	19940.00	SEMAFORO ANUAL	
5.3 VARIABLE 2	TOTAL DE RACIONES DE ALIMENTO PROGRAMADAS	82200.00	-	-	-	82200.00	CRITICO	
5.4 JUSTIFICACIONES:	LA META ANUAL ES DE 100%, EQUIVALE A 82200 RACIONES, ESTE TRIMESTRE SE REALIZARON 19940 RACIONES DE LAS 20550 PROGRAMADAS, EL PORCENTAJE ALCANZADO ES DE 24.26 % NO SE LOGRO ALCANZAR LA META PROGRAMADA EN EL TRIMESTRE DEBIDO A LA DISMINUCIÓN DE NIÑOS BAJO RESGUARDO.							
6. RESPONSABLE DIRECTO DEL INDICADOR								
6.1 NOMBRE DEL RESPONSABLE :	C. NELBA CAROLINA PENICHE GUTIERREZ			6.2 TELÉFONO:	9843212343			
6.3 CARGO Y ÁREA:	COORDINADORA DE LA CASA DE ASISTENCIA TEMPORAL.			6.4 CORREO ELECTRÓNICO:	cuidif@solidaridad.gmd.com			




MTRA. GRETTY SAHIA MOGUEL ESTRADA DELEGADA DE LA DIF DEL MUNICIPIO DE SOLIDARIDAD  
DELEGACIÓN DE LA PROCURADURIA DE PROTECCIÓN DE NIÑAS, NIÑOS, ADOLESCENTES Y LA FAMILIA DEL MUNICIPIO DE SOLIDARIDAD

LIC. ADRIANA CAZÁLES DURAN DIRECTORA GENERAL DEL SISTEMA DIF SOLIDARIDAD.

**DIRECCIÓN GENERAL**



H. AYUNTAMIENTO DEL MUNICIPIO DE SOLIDARIDAD SECRETARÍA DE PLANEACIÓN Y EVALUACIÓN FICHA TÉCNICA DE INDICADOR EJERCICIO FISCAL 2022								
1. DATOS GENERALES Y ALINEACIÓN A INSTRUMENTOS DE PLANEACIÓN								
1.1 UNIDAD RESPONSABLE:	SISTEMA PARA EL DESARROLLO INTEGRAL DE LA FAMILIA DEL MUNICIPIO DE SOLIDARIDAD.				1.3 TRIMESTRE A REPORTAR:	PRIMERO		
1.2 UNIDAD ADMINISTRATIVA:	DELEGACIÓN DE LA PROCURADURIA DE PROTECCIÓN DE NIÑAS, NIÑOS, ADOLESCENTES Y LA FAMILIA DEL MUNICIPIO DE SOLIDARIDAD.				1.4 FECHA ELABORACIÓN:	04/04/2022		
1.5 ALINEACIÓN AL PLAN MUNICIPAL DE DESARROLLO 2021-2024				1.6 ALINEACIÓN AL PLAN ESTATAL DE DESARROLLO 2016-2022				
1.5.1 EJE DE DESARROLLO PMD:	EJE_1_SEGURIDAD_Y_CALIDAD_DE_VIDA_PARA_LA_POBLACIÓN			1.6.1 EJE DE DESARROLLO PED:	4. DESARROLLO SOCIAL Y COMBATE A LA DESIGUALDAD			
1.5.2 PROGRAMA (POLÍTICA DE ACCIÓN) PMD:	VI_ATENCIÓN_A_GRUPOS_VULNERABLES_IGUALDAD_Y_EQUIDAD_DE_GÉNERO_DERECHOS_HUMANOS_Y_JUVENTUD			1.6.2 PROGRAMA DE DESARROLLO PED:	PROGRAMA 25. ATENCIÓN A GRUPOS EN SITUACIÓN DE VULNERABILIDAD			
1.5.3 LÍNEA DE ACCIÓN PMD:	5. BRINDAR ATENCIÓN INTEGRAL EN LA CASA DE ASISTENCIA TEMPORAL DEL SISTEMA PARA EL DESARROLLO INTEGRAL DE LA FAMILIA (SISTEMA DIF) DEL MUNICIPIO DE SOLIDARIDAD A NIÑAS, NIÑOS Y ADOLESCENTES QUE SE ENCUENTRAN EN RESGUARDO POR SITUACIÓN DE VULNERABILIDAD.							
2. ALINEACIÓN AL PROGRAMA PRESUPUESTARIO								
2.1 DENOMINACIÓN DEL PP:	SISTEMA DIF DEL MUNICIPIO DE SOLIDARIDAD							
2.2 CLAVE DEL PP:	PP22	2.3 NIVEL MIR:	ACTIVIDAD	NÚMERO DE COMPONENTE O ACTIVIDAD	3.2			
2.4 RESUMEN NARRATIVO:	REINSERCIÓN DE LOS NIÑOS, NIÑAS Y ADOLESCENTES AL SISTEMA EDUCATIVO.							
3. IDENTIFICACIÓN DEL INDICADOR								
3.1 NOMBRE DEL INDICADOR:	PORCENTAJE DE NIÑAS, NIÑOS Y ADOLESCENTES REINTEGRADOS A LA ESCUELA			3.4 TIPO:	GESTIÓN			
3.2 DEFINICIÓN DEL INDICADOR:	EL INDICADOR MIDE EL PORCENTAJE DE NIÑOS REINSERTADOS A LA ESCUELA.			3.5 DIMENSIÓN:	EFICACIA			
				3.6 SENTIDO:	ASCENDENTE			
3.3 FÓRMULA:	(TOTAL DE NIÑOS, NIÑAS Y ADOLESCENTES REINSERTADOS A LA ESCUELA / TOTAL DE NIÑOS, NIÑAS Y ADOLESCENTES REINTEGRADOS A LA ESCUELA PROGRAMADOS) * 100			3.7 FRECUENCIA DE MEDICIÓN:	TRIMESTRAL			
				3.8 UNIDAD DE MEDIDA DEL INDICADOR:	PORCENTAJE			
3.9 MEDIOS DE VERIFICACIÓN:	INFORME ESTADÍSTICO SHIMAS Y NARRATIVOS DE LA DELEGACIÓN DE LA PROCURADURÍA DE PROTECCIÓN DE NIÑAS, NIÑOS, ADOLESCENTES Y LA FAMILIA DE MANERA MENSUAL.							
3.10 LÍNEA BASE		3.11 META 2022		3.12 CÁLCULO PARA EL INDICADOR		3.13 CRITERIO DE SEMAFORIZACIÓN		
VALOR	AÑO BASE	VALOR	PORCENTAJE		VARIACIÓN RESPECTO META PROG.	ACEPTABLE Hasta +/- 7	RIESGO Hasta +/- 8	CRÍTICO Más de +/- 8
80	2021	100						
4. CALENDARIO DE METAS PROGRAMADAS								
METAS TRIMESTRALES		1ER TRIMESTRE	2DO TRIMESTRE	3ER TRIMESTRE	4TO TRIMESTRE	PROGRAMADO ANUAL	UNIDAD DE MEDIDA	
4.1 INDICADOR	PORCENTAJE DE NIÑAS, NIÑOS Y ADOLESCENTES REINTEGRADOS A LA ESCUELA	25.00	25.00	25.00	25.00	100.00	PORCENTAJE	
4.2 VARIABLE 1	TOTAL DE NIÑOS, NIÑAS Y ADOLESCENTES REINSERTADOS A LA ESCUELA	20.00	20.00	20.00	20.00	80.00	NIÑOS REINTEGRADOS	
4.3 VARIABLE 2	TOTAL DE NIÑOS, NIÑAS Y ADOLESCENTES REINTEGRADOS A LA ESCUELA PROGRAMADOS.	80.00	80.00	80.00	80.00	80.00	NIÑOS REINTEGRADOS	
5. CALENDARIO DE METAS EJECUTADAS								
METAS TRIMESTRALES		1ER TRIMESTRE	2DO TRIMESTRE	3ER TRIMESTRE	4TO TRIMESTRE	AVANCE ACUMULADO	SEMAFORO TRIMESTRAL	
5.1 INDICADOR	PORCENTAJE DE NIÑAS, NIÑOS Y ADOLESCENTES REINTEGRADOS A LA ESCUELA	17.50	-	-	-	17.50	RIESGO	
5.2 VARIABLE 1	TOTAL DE NIÑOS, NIÑAS Y ADOLESCENTES REINSERTADOS A LA ESCUELA	14.00	-	-	-	14.00	SEMAFORO ANUAL	
5.3 VARIABLE 2	TOTAL DE NIÑOS, NIÑAS Y ADOLESCENTES REINTEGRADOS A LA ESCUELA PROGRAMADOS.	80.00	-	-	-	80.00	CRÍTICO	
5.4 JUSTIFICACIONES:	LA META ANUAL ES DE 100%, EQUIVALE A 80 REINGRESOS, ESTE TRIMESTRE SE REALIZARON 14 REINGRESOS DE LAS 20 PROGRAMADAS, EL PORCENTAJE ALCANZADO ES DE 17.50 % NO SE LOGRO ALCANZAR LA META PROGRAMADA EN EL TRIMESTRE DEBIDO A LA DISMINUCIÓN DE NIÑOS BAJO RESGUARDO.							
6. RESPONSABLE DIRECTO DEL INDICADOR								
6.1 NOMBRE DEL RESPONSABLE:	C. NELBA CAROLINA PENICHE GUTIERREZ		6.2 TELÉFONO:	9843212343				
6.3 CARGO Y ÁREA:	COORDINADORA DE LA CASA DE ASISTENCIA TEMPORAL.		6.4 CORREO ELECTRÓNICO:	catd@solidaridad@gmail.com				




**DIRECCIÓN GENERAL**

MTRA. GRETTY SAHIA MOGUEL ESTRADA DELEGACIÓN DE LA PROCURADURIA DE PROTECCIÓN DE NIÑAS, NIÑOS, ADOLESCENTES Y LA FAMILIA DEL MUNICIPIO DE SOLIDARIDAD

LIC. ADRIANA CAZÁLES DURAN DIRECTORA GENERAL DEL SISTEMA DIF SOLIDARIDAD.



H. AYUNTAMIENTO DEL MUNICIPIO DE SOLIDARIDAD  
SECRETARÍA DE PLANEACIÓN Y EVALUACIÓN  
FICHA TÉCNICA DE INDICADOR  
EJERCICIO FISCAL 2022

1. DATOS GENERALES Y ALINEACIÓN A INSTRUMENTOS DE PLANEACIÓN

1.1 UNIDAD RESPONSABLE:	SISTEMA PARA EL DESARROLLO INTEGRAL DE LA FAMILIA DEL MUNICIPIO DE SOLIDARIDAD	1.3 TRIMESTRE A REPORTAR:	PRIMERO
1.2 UNIDAD ADMINISTRATIVA:	DELEGACIÓN DE LA PROCURADURÍA DE PROTECCIÓN DE NIÑAS, NIÑOS, ADOLESCENTES Y LA FAMILIA.	1.4 FECHA ELABORACIÓN:	04/04/2022
1.5 ALINEACIÓN AL PLAN MUNICIPAL DE DESARROLLO 2021-2024		1.6 ALINEACIÓN AL PLAN ESTATAL DE DESARROLLO 2016-2022	
1.5.1 EJE DE DESARROLLO PMD:	EJE_1_SEGURIDAD_Y_CALIDAD_DE_VIDA_PARA_LA_POBLACIÓN	1.6.1 EJE DE DESARROLLO PED:	4. DESARROLLO SOCIAL Y COMBATE A LA DESIGUALDAD
1.5.2 PROGRAMA (POLÍTICA DE ACCIÓN) PMD:	VI_ATENCIÓN_A_GRUPOS_VULNERABLES_IGUALDAD_Y_EQUIDAD_DE_GÉNERO_DERECHOS_HUMANOS_Y_JUVENITUD	1.6.2 PROGRAMA DE DESARROLLO PED:	PROGRAMA 21. COMBATE A LA POBREZA
1.5.3 LÍNEA DE ACCIÓN PMD:	1. OTORGAR ASESORÍAS JURÍDICAS INTEGRALES PARA LA POBLACIÓN VULNERABLE.		

2. ALINEACIÓN AL PROGRAMA PRESUPUESTARIO

2.1 DENOMINACIÓN DEL PP:	SISTEMA DIF DEL MUNICIPIO DE SOLIDARIDAD			
2.2 CLAVE DEL PP:	PP22	2.3 NIVEL MIR:	COMPONENTE	NÚMERO DE COMPONENTE O ACTIVIDAD
2.4 RESUMEN NARRATIVO:	PERSONAS EN SITUACIÓN DE VULNERABILIDAD Y VICTIMAS DE DELITOS ATENDIDOS.			

3. IDENTIFICACIÓN DEL INDICADOR

3.1 NOMBRE DEL INDICADOR:	PORCENTAJE DE PERSONAS EN SITUACIÓN DE VULNERABILIDAD Y VICTIMAS DE DELITOS ATENDIDAS.	3.4 TIPO:	GESTIÓN
3.2 DEFINICIÓN DEL INDICADOR:	ESTE INDICADOR MIDE EL TOTAL DE PERSONAS EN SITUACIÓN DE VULNERABILIDAD Y VICTIMAS DE DELITOS DE VIOLENCIA EN ESTA DELEGACIÓN DE LA PROCURADURÍA DE PROTECCIÓN DE NIÑAS, NIÑOS, ADOLESCENTES Y LA FAMILIA DEL MUNICIPIO DE SOLIDARIDAD EN EL AÑO.	3.5 DIMENSIÓN:	EFICACIA
		3.6 SENTIDO:	ASCENDENTE
3.3 FÓRMULA:	(TOTAL DE PERSONAS EN SITUACIÓN DE VULNERABILIDAD Y VICTIMAS DE DELITOS ATENDIDAS / TOTAL DE PERSONAS EN SITUACIÓN DE VULNERABILIDAD Y VICTIMAS DE DELITOS PROGRAMADAS) * 100	3.7 FRECUENCIA DE MEDICIÓN:	TRIMESTRAL
		3.8 UNIDAD DE MEDIDA DEL INDICADOR:	PORCENTAJE
3.9 MEDIOS DE VERIFICACIÓN:	INFORME ESTADÍSTICO SNIMAS Y NARRATIVOS DE LA DELEGACIÓN DE LA PROCURADURÍA DE PROTECCIÓN DE NIÑAS, NIÑOS, ADOLESCENTES Y LA FAMILIA DE MANERA MENSUAL		

3.10 LÍNEA BASE		3.11 META 2022	3.12 CÁLCULO PARA EL INDICADOR	3.13 CRITERIO DE SEMAFORIZACIÓN			
VALOR	AÑO BASE	VALOR	PORCENTAJE	VARIACIÓN RESPECTO META PROG.	ACEPTABLE Hasta +/- 5	RIESGO Hasta +/- 7	CRÍTICO Más de +/- 7
80	2021	100					

4. CALENDARIO DE METAS PROGRAMADAS

METAS TRIMESTRALES		1ER TRIMESTRE	2DO TRIMESTRE	3ER TRIMESTRE	4TO TRIMESTRE	PROGRAMADO ANUAL	UNIDAD DE MEDIDA
4.1 INDICADOR	PORCENTAJE DE PERSONAS EN SITUACIÓN DE VULNERABILIDAD Y VICTIMAS DE DELITOS ATENDIDAS.	25.00	25.00	25.00	25.00	100.00	PORCENTAJE
4.2 VARIABLE 1	TOTAL DE PERSONAS EN SITUACIÓN DE VULNERABILIDAD Y VICTIMAS DE DELITOS ATENDIDAS	2992.00	2993.00	2992.00	2993.00	11970.00	PERSONAS
4.3 VARIABLE 2	TOTAL DE PERSONAS EN SITUACIÓN DE VULNERABILIDAD Y VICTIMAS DE DELITOS PROGRAMADAS	11970.00	11970.00	11970.00	11970.00	11970.00	PERSONAS

5. CALENDARIO DE METAS EJECUTADAS

METAS TRIMESTRALES		1ER TRIMESTRE	2DO TRIMESTRE	3ER TRIMESTRE	4TO TRIMESTRE	AVANCE ACUMULADO	SEMAFORO TRIMESTRAL
5.1 INDICADOR	PORCENTAJE DE PERSONAS EN SITUACIÓN DE VULNERABILIDAD Y VICTIMAS DE DELITOS ATENDIDAS.	22.36	-	-	-	22.36	ACEPTABLE
5.2 VARIABLE 1	TOTAL DE PERSONAS EN SITUACIÓN DE VULNERABILIDAD Y VICTIMAS DE DELITOS ATENDIDAS	2676.00	-	-	-	2676.00	SEMAFORO ANUAL
5.3 VARIABLE 2	TOTAL DE PERSONAS EN SITUACIÓN DE VULNERABILIDAD Y VICTIMAS DE DELITOS PROGRAMADAS	11970.00	-	-	-	11970.00	CRÍTICO


5.4 JUSTIFICACIONES: LA META ANUAL ES DE 100%, EQUIVALE A 11970 PERSONAS, ESTE TRIMESTRE SE REALIZARON 2919 ATENCIONES DE LAS 2992 PROGRAMADAS, EL PORCENTAJE ALCANZADO ES DE 24.39 % NO SE LOGRO ALCANZAR LA META PROGRAMADA EN EL TRIMESTRE DEBIDO A LA DISMINUCIÓN DE SOLICITUDES DE ATENCIÓN A POBLACIÓN VICTIMAS DE VIOLENCIA.

6. RESPONSABLE DIRECTO DEL INDICADOR

6.1 NOMBRE DEL RESPONSABLE:	LIC. MIGUEL ARMANDO ROSADO TELLO	6.2 TELÉFONO:	984 217 63 18
6.3 CARGO Y ÁREA:	ENCARGADO DE LA COORDINACIÓN DE ASESORES JURÍDICOS	6.4 CORREO ELECTRÓNICO:	dppnna@difsolidaridad@gmail.com



MTRA. GRETTY SAHIA MORALES ESTRADA DELEGADA DE LA DPPNNAF DEL SISTEMA DIF MUNICIPIO DE SOLIDARIDAD  
DELEGACIÓN DE LA PROCURADURÍA DE PROTECCIÓN DE NIÑAS, NIÑOS, ADOLESCENTES Y LA FAMILIA DEL MUNICIPIO DE SOLIDARIDAD



LIC. ADRIANA CAZÁLES DURAN DIRECTORA GENERAL DEL SISTEMA DIF SOLIDARIDAD.

DIRECCIÓN GENERAL



H. AYUNTAMIENTO DEL MUNICIPIO DE SOLIDARIDAD SECRETARÍA DE PLANEACIÓN Y EVALUACIÓN FICHA TÉCNICA DE INDICADOR EJERCICIO FISCAL 2022								
1. DATOS GENERALES Y ALINEACIÓN A INSTRUMENTOS DE PLANEACIÓN								
1.1 UNIDAD RESPONSABLE:	SISTEMA PARA EL DESARROLLO INTEGRAL DE LA FAMILIA DEL MUNICIPIO DE SOLIDARIDAD				1.3 TRIMESTRE A REPORTAR:	PRIMERO		
1.2 UNIDAD ADMINISTRATIVA:	DELEGACIÓN DE LA PROCURADURÍA DE PROTECCIÓN DE NIÑAS, NIÑOS, ADOLESCENTES Y LA FAMILIA.				1.4 FECHA ELABORACIÓN:	04/04/2022		
1.5 ALINEACIÓN AL PLAN MUNICIPAL DE DESARROLLO 2021-2024				1.6 ALINEACIÓN AL PLAN ESTATAL DE DESARROLLO 2016-2022				
1.5.1 EJE DE DESARROLLO PMD:	EJE_1_SEGURIDAD_Y_CALIDAD_DE_VIDA_PARA_LA_POBLACIÓN		1.6.1 EJE DE DESARROLLO PED:	4. DESARROLLO SOCIAL Y COMBATE A LA DESIGUALDAD				
1.5.2 PROGRAMA (POLÍTICA DE ACCIÓN) PMD:	VI_ATENCIÓN_A_GRUPOS_VULNERABLES_IGUALDAD_Y_EQUIDAD_DE_GÉNERO_DERECHOS_HUMANOS_Y_JUVENITUD		1.6.2 PROGRAMA DE DESARROLLO PED:	PROGRAMA 21. COMBATE A LA POBREZA				
1.5.3 LÍNEA DE ACCIÓN PMD:	1. OTORGAR ASESORÍAS JURÍDICAS INTEGRALES PARA LA POBLACIÓN VULNERABLE.							
2. ALINEACIÓN AL PROGRAMA PRESUPUESTARIO								
2.1 DENOMINACIÓN DEL PP:	SISTEMA DIF DEL MUNICIPIO DE SOLIDARIDAD							
2.2 CLAVE DEL PP:	PP22	2.3 NIVEL MIR:	ACTIVIDAD	NÚMERO DE COMPONENTE O ACTIVIDAD	4.1			
2.4 RESUMEN NARRATIVO:	OTORGAMIENTO DE ASESORÍAS JURÍDICAS OTORGADAS A PERSONAS VÍCTIMAS DE DELITOS EN EL MUNICIPIO DE SOLIDARIDAD							
3. IDENTIFICACIÓN DEL INDICADOR								
3.1 NOMBRE DEL INDICADOR:	PORCENTAJE DE ASESORÍAS JURÍDICAS A PERSONAS VÍCTIMAS DE DELITOS OTORGADAS			3.4 TIPO:	GESTIÓN			
3.2 DEFINICIÓN DEL INDICADOR:	ESTE INDICADOR MIDE EL TOTAL DE ASESORÍAS JURÍDICAS BRINDADAS A LOS USUARIOS EN ESTA DELEGACIÓN DE LA PROCURADURÍA DE PROTECCIÓN DE NIÑAS, NIÑOS, ADOLESCENTES Y LA FAMILIA DEL MUNICIPIO DE SOLIDARIDAD VÍCTIMAS DE DELITOS EN EL AÑO.			3.5 DIMENSIÓN:	EFICACIA			
				3.6 SENTIDO:	ASCENDENTE			
3.3 FÓRMULA:	TOTAL DE ASESORÍAS JURÍDICAS A PERSONAS VÍCTIMAS DE DELITO OTORGADAS / TOTAL DE ASESORÍAS JURÍDICAS A PERSONAS VÍCTIMAS DE DELITO PROGRAMADAS * 100			3.7 FRECUENCIA DE MEDICIÓN:	TRIMESTRAL			
				3.8 UNIDAD DE MEDIDA DEL INDICADOR:	PORCENTAJE			
3.9 MEDIOS DE VERIFICACIÓN:	INFORME ESTADÍSTICO ANIMAS Y NARRATIVOS DE LA DELEGACIÓN DE LA PROCURADURÍA DE PROTECCIÓN DE NIÑAS, NIÑOS, ADOLESCENTES Y LA FAMILIA DE MANERA MENSUAL.							
3.10 LÍNEA BASE		3.11 META 2022		3.12 CÁLCULO PARA EL INDICADOR		3.13 CRITERIO DE SEMAFORIZACIÓN		
VALOR	AÑO BASE	VALOR	PORCENTAJE		VARIACIÓN RESPECTO META PROG.	ACEPTABLE Hasta +/- 5	RIESGO Hasta +/- 7	CRÍTICO Más de +/- 7
80	2021	100						
4. CALENDARIO DE METAS PROGRAMADAS								
METAS TRIMESTRALES			1ER TRIMESTRE	2DO TRIMESTRE	3ER TRIMESTRE	4TO TRIMESTRE	PROGRAMADO ANUAL	UNIDAD DE MEDIDA
4.1 INDICADOR	PORCENTAJE DE ASESORÍAS JURÍDICAS A PERSONAS VÍCTIMAS DE DELITOS OTORGADAS		26.67	25.00	23.33	25.00	100.00	PORCENTAJE
4.2 VARIABLE 1	TOTAL DE ASESORÍAS JURÍDICAS A PERSONAS VÍCTIMAS DE DELITO OTORGADAS		1600.00	1500.00	1400.00	1500.00	6000.00	ASESORÍAS
4.3 VARIABLE 2	TOTAL DE ASESORÍAS JURÍDICAS A PERSONAS VÍCTIMAS DE DELITO PROGRAMADAS		6000.00	6000.00	6000.00	6000.00	6000.00	ASESORÍAS
5. CALENDARIO DE METAS EJECUTADAS								
METAS TRIMESTRALES			1ER TRIMESTRE	2DO TRIMESTRE	3ER TRIMESTRE	4TO TRIMESTRE	AVANCE ACUMULADO	SEMAFORO TRIMESTRAL
5.1 INDICADOR	PORCENTAJE DE ASESORÍAS JURÍDICAS A PERSONAS VÍCTIMAS DE DELITOS OTORGADAS		23.02	-	-	-	23.02	ACEPTABLE
5.2 VARIABLE 1	TOTAL DE ASESORÍAS JURÍDICAS A PERSONAS VÍCTIMAS DE DELITO OTORGADAS		1381.00	-	-	-	1381.00	SEMAFORO ANUAL
5.3 VARIABLE 2	TOTAL DE ASESORÍAS JURÍDICAS A PERSONAS VÍCTIMAS DE DELITO PROGRAMADAS		6000.00	-	-	-	6000.00	CRÍTICO
5.4 JUSTIFICACIONES:	LA META ANUAL ES DE 100%, EQUIVALE A 6000 ASESORÍAS, ESTE TRIMESTRE SE REALIZARON 1381 ATENCIONES DE LAS 1600 PROGRAMADAS, EL PORCENTAJE ALCANZADO ES DE 23.02 % NO SUPERO LA META PROGRAMADA EN EL TRIMESTRE DEBIDO A LA BAJA DEMANDA DE SOLICITUDES DE ATENCIÓN A POBLACION VÍCTIMAS DE VIOLENCIA.							
6. RESPONSABLE DIRECTO DEL INDICADOR								
6.1 NOMBRE DEL RESPONSABLE:	Lic. MIGUEL ARMANDO ROSADO TELLO			6.2 TELÉFONO:	984 217 63 18			
6.3 CARGO Y ÁREA:	ENCARGADO DE LA COORDINACIÓN DE ASESORES JURÍDICOS			6.4 CORREO ELECTRÓNICO:	dppnaf.trhsolidaridad@gmail.com			



MTRA. GRETTY SAHIA MOGUEL ESTRADA DELEGADA DE LA DIF PARA EL MUNICIPIO DE SOLIDARIDAD  
**DELEGACIÓN DE LA PROCURADURÍA DE PROTECCIÓN DE NIÑAS, NIÑOS, ADOLESCENTES Y LA FAMILIA DEL MUNICIPIO DE SOLIDARIDAD**

LIC. ADRIANA CAZÁLES DURAN DIRECTORA GENERAL DEL SISTEMA DIF SOLIDARIDAD.

**DIRECCIÓN GENERAL**



H. AYUNTAMIENTO DEL MUNICIPIO DE SOLIDARIDAD SECRETARÍA DE PLANEACIÓN Y EVALUACIÓN FICHA TÉCNICA DE INDICADOR EJERCICIO FISCAL 2022								
1. DATOS GENERALES Y ALINEACIÓN A INSTRUMENTOS DE PLANEACIÓN								
1.1 UNIDAD RESPONSABLE:	SISTEMA PARA EL DESARROLLO INTEGRAL DE LA FAMILIA DEL MUNICIPIO DE SOLIDARIDAD				1.3 TRIMESTRE A REPORTAR:	PRIMERO		
1.2 UNIDAD ADMINISTRATIVA:	DELEGACION DE LA PROCURADURÍA DE PROTECCIÓN DE NIÑAS, NIÑOS, ADOLESCENTES Y LA FAMILIA.				1.4 FECHA ELABORACION:	04/04/2022		
1.5 ALINEACIÓN AL PLAN MUNICIPAL DE DESARROLLO 2021-2024				1.6 ALINEACIÓN AL PLAN ESTATAL DE DESARROLLO 2016-2022				
1.5.1 EJE DE DESARROLLO PMD:	EJE_1_SEGURIDAD_Y_CALIDAD_DE_VIDA_PARA_LA_POBLACION		1.6.1 EJE DE DESARROLLO PED:	4. DESARROLLO SOCIAL Y COMBATE A LA DESIGUALDAD				
1.5.2 PROGRAMA (POLÍTICA DE ACCIÓN) PMD:	VI_ATENCION_A_GRUPOS_VULNERABLES_IGUALDAD_Y_EQUIDAD_DE_GENERO_DERECHOS_HUMANOS_Y_JUVENITUD		1.6.2 PROGRAMA DE DESARROLLO PED:	PROGRAMA 21. COMBATE A LA POBREZA				
1.5.3 LÍNEA DE ACCIÓN PMD:	1. OTORGAR ASESORÍAS JURÍDICAS INTEGRALES PARA LA POBLACIÓN VULNERABLE.							
2. ALINEACIÓN AL PROGRAMA PRESUPUESTARIO								
2.1 DENOMINACIÓN DEL PP:	SISTEMA DIF DEL MUNICIPIO DE SOLIDARIDAD							
2.2 CLAVE DEL PP:	PP22	2.3 NIVEL MIR:	ACTIVIDAD	NÚMERO DE COMPONENTE O ACTIVIDAD	4.2			
2.4 RESUMEN NARRATIVO:	ATENCION PSICOLOGICA OTORGADAS A VICTIMAS DE DELITOS EN EL MUNICIPIO DE SOLIDARIDAD							
3. IDENTIFICACIÓN DEL INDICADOR								
3.1 NOMBRE DEL INDICADOR:	PORCENTAJE DE SESIONES PSICOLOGICAS ATENDIDAS			3.4 TIPO:	GESTIÓN			
3.2 DEFINICIÓN DEL INDICADOR:	ESTE INDICADOR MIDE EL TOTAL DE SESIONES PSICOLOGICA BRINDADA A LOS USUARIOS VICTIMAS DE VIOLENCIA QUE ACUDEN ANTE ESTA DELEGACION DE LA PROCURADURIA DE PROTECCIÓN DE NIÑAS, NIÑOS, ADOLESCENTES Y LA FAMILIA DEL MUNICIPIO DE SOLIDARIDAD.			3.5 DIMENSIÓN:	EFICACIA			
				3.6 SENTIDO:	ASCENDENTE			
3.3 FÓRMULA:	(TOTAL DE SESIONES PSICOLOGICAS ATENDIDAS / TOTAL DE SESIONES PSICOLOGICAS PROGRAMADAS) * 100			3.7 FRECUENCIA DE MEDICIÓN:	TRIMESTRAL			
				3.8 UNIDAD DE MEDIDA DEL INDICADOR:	PORCENTAJE			
3.9 MEDIOS DE VERIFICACIÓN:	INFORME ESTADISTICO SNIMAS Y NARRATIVOS DE DELEGACION DE LA PROCURADURIA DE PROTECCIÓN DE NIÑAS, NIÑOS, ADOLESCENTES Y LA FAMILIA							
3.10 LÍNEA BASE		3.11 META 2022	3.12 CÁLCULO PARA EL INDICADOR		3.13 CRITERIO DE SEMAFORIZACIÓN			
VALOR	AÑO BASE	VALOR	PORCENTAJE		VARIACIÓN RESPECTO META PROG.	ACEPTABLE Hasta +/- 5	RIESGO Hasta +/- 7	CRÍTICO Más de +/- 7
80	2021	100						
4. CALENDARIO DE METAS PROGRAMADAS								
METAS TRIMESTRALES			1ER TRIMESTRE	2DO TRIMESTRE	3ER TRIMESTRE	4TO TRIMESTRE	PROGRAMADO ANUAL	UNIDAD DE MEDIDA
4.1 INDICADOR	PORCENTAJE DE SESIONES PSICOLOGICAS ATENDIDAS		25.00	28.33	25.00	21.67	100.00	PORCENTAJE
4.2 VARIABLE 1	TOTAL DE SESIONES PSICOLOGICAS ATENDIDAS		750.00	850.00	750.00	650.00	3000.00	PERSONAS
4.3 VARIABLE 2	TOTAL DE SESIONES PSICOLOGICAS PROGRAMADAS		3000.00	3000.00	3000.00	3000.00	3000.00	PERSONAS
5. CALENDARIO DE METAS EJECUTADAS								
METAS TRIMESTRALES			1ER TRIMESTRE	2DO TRIMESTRE	3ER TRIMESTRE	4TO TRIMESTRE	AVANCE ACUMULADO	SEMAFORO TRIMESTRAL
5.1 INDICADOR	PORCENTAJE DE SESIONES PSICOLOGICAS ATENDIDAS		21.00	-	-	-	21.00	ACEPTABLE
5.2 VARIABLE 1	TOTAL DE SESIONES PSICOLOGICAS ATENDIDAS		630.00	-	-	-	630.00	SEMAFORO ANUAL
5.3 VARIABLE 2	TOTAL DE SESIONES PSICOLOGICAS PROGRAMADAS		3000.00	-	-	-	3000.00	CRÍTICO
5.4 JUSTIFICACIONES:	LA META ANUAL ES DE 100%, EQUIVALE A 3000 ASESORIAS, ESTE TRIMESTRE SE REALIZARON 630 ATENCIONES DE LAS 750 PROGRAMADAS, EL PORCENTAJE ALCANZADO ES DE 21.00 % NO SE ALCANZO LA META PROGRAMADA EN EL TRIMESTRE DEBIDO A LA QUE LAS PERSONAS QUE SE ATENDIERON VICTIMAS DE DELITO NO ACEPTARON LA ATENCIÓN PSICOLOGICA.							
6. RESPONSABLE DIRECTO DEL INDICADOR								
6.1 NOMBRE DEL RESPONSABLE:	Lic. MIGUEL ARMANDO ROSADO TELLO			6.2 TELÉFONO:	984 217 63 18			
6.3 CARGO Y ÁREA:	ENCARGADO DE LA COORDINACION DE ASESORES JURÍDICOS			6.4 CORREO ELECTRÓNICO:	dppnnaf.dif@solidaridad@gmail.com			



MTRA. GRETY SAHIA MOGUEL ESTRADA DELEGADA DE LA DPPNNAF DEL SISTEMA DIF MUNICIPIO DE SOLIDARIDAD  
**DELEGACIÓN DE LA PROCURADURIA DE PROTECCIÓN DE NIÑAS, NIÑOS, ADOLESCENTES Y LA FAMILIA DEL MUNICIPIO DE SOLIDARIDAD**



LIC. ADRIANA CAZÁLES DURAN DIRECTORA GENERAL DEL SISTEMA DIF SOLIDARIDAD.

**DIRECCIÓN GENERAL**



H. AYUNTAMIENTO DEL MUNICIPIO DE SOLIDARIDAD SECRETARÍA DE PLANEACIÓN Y EVALUACIÓN FICHA TÉCNICA DE INDICADOR EJERCICIO FISCAL 2022							
1. DATOS GENERALES Y ALINEACIÓN A INSTRUMENTOS DE PLANEACIÓN							
1.1 UNIDAD RESPONSABLE:	SISTEMA PARA EL DESARROLLO INTEGRAL DE LA FAMILIA DEL MUNICIPIO DE SOLIDARIDAD				1.3 TRIMESTRE A REPORTAR:	PRIMERO	
1.2 UNIDAD ADMINISTRATIVA:	DELEGACIÓN DE LA PROCURADURÍA DE PROTECCIÓN DE NIÑAS, NIÑOS, ADOLESCENTES Y LA FAMILIA.				1.4 FECHA ELABORACIÓN:	05/11/2022	
1.5 ALINEACIÓN AL PLAN MUNICIPAL DE DESARROLLO 2021-2024				1.6 ALINEACIÓN AL PLAN ESTATAL DE DESARROLLO 2016-2022			
1.5.1 EJE DE DESARROLLO PMD:	EJE_1_SEGURIDAD_Y_CALIDAD_DE_VIDA_PARA_LA_POBLACIÓN			1.6.1 EJE DE DESARROLLO PED:	4. DESARROLLO SOCIAL Y COMBATE A LA DESIGUALDAD		
1.5.2 PROGRAMA (POLÍTICA DE ACCIÓN) PMD:	VI_ATENCIÓN_A_GRUPOS_VULNERABLES_IGUALDAD_Y_EQUIDAD_DE_GÉNERO_DERECHOS_HUMANOS_Y_JUVENITUD			1.6.2 PROGRAMA DE DESARROLLO PED:	PROGRAMA 21. COMBATE A LA POBREZA		
1.5.3 LÍNEA DE ACCIÓN PMD:	1. OTORGAR ASESORÍAS JURÍDICAS INTEGRALES PARA LA POBLACIÓN VULNERABLE.						
2. ALINEACIÓN AL PROGRAMA PRESUPUESTARIO							
2.1 DENOMINACIÓN DEL PP:	SISTEMA DIF DEL MUNICIPIO DE SOLIDARIDAD						
2.2 CLAVE DEL PP:	PP22	2.3 NIVEL MIR:	ACTIVIDAD	NÚMERO DE COMPONENTE O ACTIVIDAD:	4.3		
2.4 RESUMEN NARRATIVO:	REALIZACIÓN DE ESTUDIOS DE TRABAJO SOCIAL						
3. IDENTIFICACIÓN DEL INDICADOR							
3.1 NOMBRE DEL INDICADOR:	PORCENTAJE DE ESTUDIOS REALIZADOS DE TRABAJO SOCIAL			3.4 TIPO:	GESTIÓN		
3.2 DEFINICIÓN DEL INDICADOR:	ESTE INDICADOR MIDE EL PORCENTAJE DE TRABAJOS SOCIALES BRINDADOS A LOS USUARIOS VICTIMAS DE VIOLENCIA QUE ACUDEN ANTE ESTA DELEGACION DE LA PROCURADURIA DE PROTECCIÓN DE NIÑAS, NIÑOS, ADOLESCENTES Y LA FAMILIA DEL MUNICIPIO DE SOLIDARIDAD EN EL AÑO.			3.5 DIMENSIÓN:	EFICACIA		
				3.6 SENTIDO:	ASCENDENTE		
3.3 FÓRMULA:	(TOTAL DE ESTUDIOS DE TRABAJO SOCIAL REALIZADOS / TOTAL DE ESTUDIOS DE TRABAJO SOCIAL PROGRAMADOS) * 100			3.7 FRECUENCIA DE MEDICIÓN:	TRIMESTRAL		
				3.8 UNIDAD DE MEDIDA DEL INDICADOR:	PORCENTAJE		
3.9 MEDIOS DE VERIFICACIÓN:	INFORME ESTADISTICO SNIMAS Y NARRATIVOS DE LA DELEGACIÓN DE LA PROCURADURIA DE PROTECCIÓN DE NIÑAS, NIÑOS, ADOLESCENTES Y LA FAMILIA DE MANERA MENSUAL.						
3.10 LÍNEA BASE		3.11 META 2022		3.13 CRITERIO DE SEMAFORIZACIÓN			
VALOR	AÑO BASE	VALOR	3.12 CÁLCULO PARA EL INDICADOR	VARIACIÓN RESPECTO META PROG.	ACEPTABLE Hasta +/-	RIESGO Hasta +/-	CRÍTICO Hasta +/-
80	2021	100	PORCENTAJE		5	10	10
4. CALENDARIO DE METAS PROGRAMADAS							
METAS TRIMESTRALES		1ER TRIMESTRE	2DO TRIMESTRE	3ER TRIMESTRE	4TO TRIMESTRE	PROGRAMADO ANUAL	UNIDAD DE MEDIDA
4.1 INDICADOR	PORCENTAJE DE ESTUDIOS REALIZADOS DE TRABAJO SOCIAL	24.56	21.33	28.32	25.79	100.00	PORCENTAJE
4.2 VARIABLE 1	TOTAL DE ESTUDIOS DE TRABAJO SOCIAL REALIZADOS	700.00	608.00	807.00	735.00	2850.00	ESTUDIOS DE TRABAJO S
4.3 VARIABLE 2	TOTAL DE ESTUDIOS DE TRABAJO SOCIAL PROGRAMADOS	2850.00	2850.00	2850.00	2850.00	2850.00	ESTUDIOS DE TRABAJO S
5. CALENDARIO DE METAS EJECUTADAS							
METAS TRIMESTRALES		1ER TRIMESTRE	2DO TRIMESTRE	3ER TRIMESTRE	4TO TRIMESTRE	AVANCE ACUMULADO	SEMAFORO TRIMESTRAL
5.1 INDICADOR	PORCENTAJE DE ESTUDIOS REALIZADOS DE TRABAJO SOCIAL	22.95	-	-	-	22.95	ACEPTABLE
5.2 VARIABLE 1	TOTAL DE ESTUDIOS DE TRABAJO SOCIAL REALIZADOS	654.00	-	-	-	654.00	SEMAFORO ANUAL
5.3 VARIABLE 2	TOTAL DE ESTUDIOS DE TRABAJO SOCIAL PROGRAMADOS	2850.00	-	-	-	2850.00	CRÍTICO
5.4 JUSTIFICACIONES:	LA META ANUAL ES DE 100%, EQUIVALE A 2850 ESTUDIOS, ESTE TRIMESTRE SE REALIZARON 654 ESTUDIOS DE LAS 700 PROGRAMADAS, EL PORCENTAJE ALCANZADO ES DE 22.95 % NO SE ALCANZO LA META PROGRAMADA EN EL TRIMESTRE DEBIDO A LA QUE LAS PERSONAS QUE SE ATENDIERON VICTIMAS DE DELITO NO ACEPTARON LA VISITA.						
6. RESPONSABLE DIRECTO DEL INDICADOR							
6.1 NOMBRE DEL RESPONSABLE:	LIC. MIGUEL ARMANDO ROSADO TELLO			6.2 TELÉFONO:	984 217 63 16		
6.3 CARGO Y ÁREA:	ENCARGADO DE LA COORDINACIÓN DE ASESORES JURÍDICOS			6.4 CORREO ELECTRÓNICO:	drennal.dif@solidaridad-df.com		





**DIF**  
SOLIDARIDAD  
2021 - 2024  
Alma, vida y corazón





**DIRECCIÓN GENERAL**

MTRA. GRETTY SAHIA MOQUEL ESTRADA DELEGADA DE LA DPPN/AF DEL SISTEMA DIF MUNICIPIO DE SOLIDARIDAD

DELEGACIÓN DE LA PROCURADURIA DE PROTECCIÓN DE NIÑAS, NIÑOS, ADOLESCENTES Y LA FAMILIA DEL MUNICIPIO DE SOLIDARIDAD

LIC. ADRIANA CAZÁLES DURAN DIRECTORA GENERAL DEL SISTEMA DIF SOLIDARIDAD.



H. AYUNTAMIENTO DEL MUNICIPIO DE SOLIDARIDAD SECRETARÍA DE PLANEACIÓN Y EVALUACIÓN FICHA TÉCNICA DE INDICADOR EJERCICIO FISCAL 2022								
1. DATOS GENERALES Y ALINEACIÓN A INSTRUMENTOS DE PLANEACIÓN								
1.1 UNIDAD RESPONSABLE:	SISTEMA PARA EL DESARROLLO INTEGRAL DE LA FAMILIA DEL MUNICIPIO DE SOLIDARIDAD				1.3 TRIMESTRE A REPORTAR:	PRIMERO		
1.2 UNIDAD ADMINISTRATIVA:	DELEGACION DE LA PROCURADURÍA DE PROTECCIÓN DE NIÑAS, NIÑOS, ADOLESCENTES Y LA FAMILIA.				1.4 FECHA ELABORACION:	04/04/2022		
1.5 ALINEACIÓN AL PLAN MUNICIPAL DE DESARROLLO 2021-2024				1.6 ALINEACIÓN AL PLAN ESTATAL DE DESARROLLO 2016-2022				
1.5.1 EJE DE DESARROLLO PMD:	EJE_1_SEGURIDAD_Y_CALIDAD_DE_VIDA_PARA_LA_POBLACIÓN			1.6.1 EJE DE DESARROLLO PED:	4. DESARROLLO SOCIAL Y COMBATE A LA DESIGUALDAD			
1.5.2 PROGRAMA (POLÍTICA DE ACCIÓN) PMD:	VI_ATENCIÓN_A_GRUPOS_VULNERABLES_IGUALDAD_Y_EQUIDAD_DE_GÉNERO_DERECHOS_HUMANOS_Y_JUVENTUD			1.6.2 PROGRAMA DE DESARROLLO PED:	PROGRAMA 21. COMBATE A LA POBREZA			
1.5.3 LÍNEA DE ACCIÓN PMD:	1. OTORGAR ASESORÍAS JURÍDICAS INTEGRALES PARA LA POBLACIÓN VULNERABLE.							
2. ALINEACIÓN AL PROGRAMA PRESUPUESTARIO								
2.1 DENOMINACIÓN DEL PP:	SISTEMA DIF DEL MUNICIPIO DE SOLIDARIDAD							
2.2 CLAVE DEL PP:	PP22		2.3 NIVEL MIR:	ACTIVIDAD	NÚMERO DE COMPONENTE O ACTIVIDAD	4.4		
2.4 RESUMEN NARRATIVO:	REINTEGRACION DE MENORES INFRACTORES							
3. IDENTIFICACIÓN DEL INDICADOR								
3.1 NOMBRE DEL INDICADOR:	PORCENTAJE DE MENORES INFRACTORES REINTEGRADOS			3.4 TIPO:	GESTIÓN			
3.2 DEFINICIÓN DEL INDICADOR:	ESTE INDICADOR MIDE EL TOTAL DE MENORES INFRACTORES REINTEGRADOS A UNA RED FAMILIAR EN EL MUNICIPIO DE SOLIDARIDAD EN EL AÑO.			3.5 DIMENSIÓN:	EFICACIA			
				3.6 SENTIDO:	ASCENDENTE			
3.3 FÓRMULA:	(TOTAL DE MENORES INFRACTORES REINTEGRADOS / TOTAL DE MENORES INFRACTORES ATENDIDOS) * 100			3.7 FRECUENCIA DE MEDICIÓN:	TRIMESTRAL			
				3.8 UNIDAD DE MEDIDA DEL INDICADOR:	PORCENTAJE			
3.9 MEDIOS DE VERIFICACIÓN:	INFORMES ESTADÍSTICOS SNIMAS E INFORMES NARRATIVOS DE LA DELEGACIÓN DE LA PROCURADURÍA DE PROTECCIÓN DE NIÑAS, NIÑOS, ADOLESCENTES Y LA FAMILIA DE MANERA MENSUAL							
3.10 LÍNEA BASE		3.11 META 2022		3.12 CÁLCULO PARA EL INDICADOR		3.13 CRITERIO DE SEMAFORIZACIÓN		
VALOR	AÑO BASE	VALOR	PORCENTAJE		VARIACIÓN RESPECTO META PROG.	ACEPTABLE Hasta +/- 5	RIESGO Hasta +/- 10	CRÍTICO Más de +/- 10
80	2021	100						
4. CALENDARIO DE METAS PROGRAMADAS								
METAS TRIMESTRALES			1ER TRIMESTRE	2DO TRIMESTRE	3ER TRIMESTRE	4TO TRIMESTRE	PROGRAMADO ANUAL	UNIDAD DE MEDIDA
4.1 INDICADOR	PORCENTAJE DE MENORES INFRACTORES REINTEGRADOS		14.17	29.17	29.17	27.50	100.00	PORCENTAJE
4.2 VARIABLE 1	TOTAL DE MENORES INFRACTORES REINTEGRADOS		17.00	35.00	35.00	33.00	120.00	PERSONAS
4.3 VARIABLE 2	TOTAL DE MENORES INFRACTORES ATENDIDOS		120.00	120.00	120.00	120.00	120.00	PERSONAS
5. CALENDARIO DE METAS EJECUTADAS								
METAS TRIMESTRALES			1ER TRIMESTRE	2DO TRIMESTRE	3ER TRIMESTRE	4TO TRIMESTRE	AVANCE ACUMULADO	SEMAFORO TRIMESTRAL
5.1 INDICADOR	PORCENTAJE DE MENORES INFRACTORES REINTEGRADOS		9.17	-	-	-	9.17	ACEPTABLE
5.2 VARIABLE 1	TOTAL DE MENORES INFRACTORES REINTEGRADOS		11.00	-	-	-	11.00	SEMAFORO ANUAL
5.3 VARIABLE 2	TOTAL DE MENORES INFRACTORES ATENDIDOS		120.00	-	-	-	120.00	CRÍTICO
5.4 JUSTIFICACIONES:	LA META ANUAL ES DE 100%, EQUIVALE A 120 MENORES INFRACTORES, ESTE TRIMESTRE SE REALIZARON 11 REINTEGROS DE LAS 17 PROGRAMADOS, EL PORCENTAJE ALCANZADO ES DE 9.17 % NO SE ALCANZO LA META PROGRAMADA EN EL TRIMESTRE DEBIDO A LA FALTA DE PRESENCIA DE UNA RED DE APOYO DIRECTA O INDIRECTA.							
6. RESPONSABLE DIRECTO DEL INDICADOR								
6.1 NOMBRE DEL RESPONSABLE :	Lic. MIGUEL ARMANDO ROSADO TELLO			6.2 TELÉFONO:	984 217 63 18			
6.3 CARGO Y ÁREA:	ENCARGADO DE LA COORDINACION DE ASESORES JURÍDICOS			6.4 CORREO ELECTRÓNICO:	dppnnaf.difsolidaridad@gmail.com			



*[Handwritten signature]*

MTRA. GRETZY SAHIA MOGUEL ESTRADA DELEGADA DE LA PROCURADURIA DE PROTECCIÓN DE NIÑAS, NIÑOS, ADOLESCENTES Y LA FAMILIA DEL MUNICIPIO DE SOLIDARIDAD

*[Handwritten signature]*  
LIC. ADRIANA CAZÁLES DURAN DIRECTORA GENERAL DEL SISTEMA DIF SOLIDARIDAD.



**DIRECCIÓN GENERAL**



H. AYUNTAMIENTO DEL MUNICIPIO DE SOLIDARIDAD SECRETARÍA DE PLANEACIÓN Y EVALUACIÓN FICHA TÉCNICA DE INDICADOR EJERCICIO FISCAL 2022								
1. DATOS GENERALES Y ALINEACIÓN A INSTRUMENTOS DE PLANEACIÓN								
1.1 UNIDAD RESPONSABLE:	SISTEMA PARA EL DESARROLLO INTEGRAL DE LA FAMILIA DEL MUNICIPIO DE SOLIDARIDAD				1.3 TRIMESTRE A REPORTAR:	PRIMERO		
1.2 UNIDAD ADMINISTRATIVA:	DELEGACION DE LA PROCURADURIA DE PROTECCION DE NIÑAS, NIÑOS, ADOLESCENTES Y LA FAMILIA.				1.4 FECHA ELABORACION:	04/04/2022		
1.5 ALINEACIÓN AL PLAN MUNICIPAL DE DESARROLLO 2021-2024				1.6 ALINEACIÓN AL PLAN ESTATAL DE DESARROLLO 2016-2022				
1.5.1 EJE DE DESARROLLO PMD:	EJE_1_SEGURIDAD_Y_CALIDAD_DE_VIDA_PARA_LA_POBLACION			1.6.1 EJE DE DESARROLLO PED:	4. DESARROLLO SOCIAL Y COMBATE A LA DESIGUALDAD			
1.5.2 PROGRAMA (POLÍTICA DE ACCIÓN) PMD:	VI_ATENCION_A_GRUPOS_VULNERABLES_IGUALDAD_Y_EQUIDAD_DE_GÉNERO_DERECHOS_HUMANOS_Y_JUVENITUD			1.6.2 PROGRAMA DE DESARROLLO PED:	PROGRAMA 21. COMBATE A LA POBREZA			
1.5.3 LÍNEA DE ACCIÓN PMD:	4. ESTABLECER UN ESQUEMA DE COORDINACIÓN INTERGUBERNAMENTAL, ENTRE SERVICIOS ESTATALES, MUNICIPALES Y ASOCIACIONES CIVILES, QUE PERMITA DAR UNA ATENCIÓN INTEGRAL, QUE INCLUYA PREVENCIÓN, ORIENTACIÓN, TRATAMIENTO, ASESORÍA LEGAL Y PSICOLÓGICA, ASÍ COMO REFUGIO PARA LAS MUJERES QUE SUFREN VIOLENCIA DE GÉNERO.							
2. ALINEACIÓN AL PROGRAMA PRESUPUESTARIO								
2.1 DENOMINACIÓN DEL PP:	SISTEMA DIF DEL MUNICIPIO DE SOLIDARIDAD							
2.2 CLAVE DEL PP:	PP22		2.3 NIVEL MIR:	COMPONENTE	NÚMERO DE COMPONENTE O ACTIVIDAD	5		
2.4 RESUMEN NARRATIVO:	ASESORIAS JURIDICAS A MUJERES VICTIMAS DE VIOLENCIA EN EL CENTRO DE ATENCION A LA MUJER REALIZADAS.							
3. IDENTIFICACIÓN DEL INDICADOR								
3.1 NOMBRE DEL INDICADOR:	PORCENTAJE DE ASESORIAS JURIDICAS REALIZADAS EN EL CENTRO DE ATENCION A LA MUJER			3.4 TIPO:	GESTIÓN			
3.2 DEFINICIÓN DEL INDICADOR:	ESTE INDICADOR MIDE EL PORCENTAJE DE ASESORIAS JURIDICAS REALIZADAS EN EL CENTRO DE ATENCION A LA MUJER.			3.5 DIMENSIÓN:	EFICACIA			
				3.6 SENTIDO:	ASCENDENTE			
3.3 FÓRMULA:	(TOTAL DE ASESORIAS JURIDICAS REALIZADAS EN EL CAM/TOTAL DE ASESORIAS JURIDICAS EN EL CAM PROGRAMADOS)*100			3.7 FRECUENCIA DE MEDICIÓN:	TRIMESTRAL			
				3.8 UNIDAD DE MEDIDA DEL INDICADOR:	PORCENTAJE			
3.9 MEDIOS DE VERIFICACIÓN:	INFORMES ESTADISTICOS SNIMAS Y NARRATIVOS DE LA DELEGACION DE LA PROCURADURIA DE PROTECCION DE NIÑAS, NIÑOS, ADOLESCENTES Y LA FAMILIA DE MANERA MENSUAL							
3.10 LÍNEA BASE		3.11 META 2022		3.12 CÁLCULO PARA EL INDICADOR		3.13 CRITERIO DE SEMAFORIZACIÓN		
VALOR	AÑO BASE	VALOR	PORCENTAJE		VARIACIÓN RESPECTO META PROG.	ACEPTABLE Hasta +/-	RIESGO Hasta +/-	CRÍTICO Más de +/-
80	2021	100				5	8	8
4. CALENDARIO DE METAS PROGRAMADAS								
METAS TRIMESTRALES		1ER TRIMESTRE	2DO TRIMESTRE	3ER TRIMESTRE	4TO TRIMESTRE	PROGRAMADO ANUAL	UNIDAD DE MEDIDA	
4.1 INDICADOR	PORCENTAJE DE ASESORIAS JURIDICAS REALIZADAS EN EL CENTRO DE ATENCION A LA MUJER	19.54	26.84	26.77	26.84	100.00	PORCENTAJE	
4.2 VARIABLE 1	TOTAL DE ASESORIAS JURIDICAS REALIZADAS EN EL CAM	278.00	382.00	381.00	382.00	1423.00	PERSONAS	
4.3 VARIABLE 2	TOTAL DE ASESORIAS JURIDICAS EN EL CAM PROGRAMADOS	1423.00	1423.00	1423.00	1423.00	1423.00	PERSONAS	
5. CALENDARIO DE METAS EJECUTADAS								
METAS TRIMESTRALES		1ER TRIMESTRE	2DO TRIMESTRE	3ER TRIMESTRE	4TO TRIMESTRE	AVANCE ACUMULADO	SEMAFORO TRIMESTRAL	
5.1 INDICADOR	PORCENTAJE DE ASESORIAS JURIDICAS REALIZADAS EN EL CENTRO DE ATENCION A LA MUJER	21.86	-	-	-	21.86	ACEPTABLE	
5.2 VARIABLE 1	TOTAL DE ASESORIAS JURIDICAS REALIZADAS EN EL CAM	311.00	-	-	-	311.00	SEMAFORO ANUAL	
5.3 VARIABLE 2	TOTAL DE ASESORIAS JURIDICAS EN EL CAM PROGRAMADOS	1423.00	-	-	-	1423.00	CRÍTICO	
5.4 JUSTIFICACIONES:	LA META ANUAL ES DE 100%, EQUIVALE A 1423 ASESORIAS JURIDICAS, ESTE TRIMESTRE SE REALIZARON 311 DE LAS 278 PROGRAMADOS, EL PORCENTAJE ALCANZADO ES DE 21.86 % SE SUPERO LA META PROGRAMADA EN EL TRIMESTRE DEBIDO A QUE SE RECIBIERON DENUNCIAS DE VICTIMAS DE VIOLENCIA VIA TELEFONO DE EMERGENCIA.							
6. RESPONSABLE DIRECTO DEL INDICADOR								
6.1 NOMBRE DEL RESPONSABLE :	LIC. YESENIA ZENTENO SANTIAGO			6.2 TELÉFONO:	9841066925			
6.3 CARGO Y ÁREA:	ENCARGADA DE LA COORDINACION DE CAM			6.4 CORREO ELECTRÓNICO:	cam_solidaridad@gmail.com			

**DIF SOLIDARIDAD**  
2021 - 2024  
Alma, vida y corazón

DELEGACIÓN DE LA PROCURADURIA DE PROTECCIÓN DE NIÑOS, ADOLESCENTES Y LA FAMILIA DEL MUNICIPIO DE SOLIDARIDAD

MTRA. GRETZY SAHIA MOGUEL ESTRADA  
SISTEMA DIF MUNICIPIO DE SOLIDARIDAD

**DIF SOLIDARIDAD**  
2021 - 2024  
Alma, vida y corazón

LIC. ADRIANA CAZÁLES DURAN DIRECTORA GENERAL DEL SISTEMA DIF SOLIDARIDAD.

**DIRECCIÓN GENERAL**



H. AYUNTAMIENTO DEL MUNICIPIO DE SOLIDARIDAD SECRETARÍA DE PLANEACIÓN Y EVALUACIÓN FICHA TÉCNICA DE INDICADOR EJERCICIO FISCAL 2022								
1. DATOS GENERALES Y ALINEACIÓN A INSTRUMENTOS DE PLANEACIÓN								
1.1 UNIDAD RESPONSABLE:	SISTEMA PARA EL DESARROLLO INTEGRAL DE LA FAMILIA DEL MUNICIPIO DE SOLIDARIDAD				1.3 TRIMESTRE A REPORTAR:	PRIMERO		
1.2 UNIDAD ADMINISTRATIVA:	CENTRO DE ATENCIÓN A LA MUJER				1.4 FECHA ELABORACIÓN:	04/04/2022		
1.5 ALINEACIÓN AL PLAN MUNICIPAL DE DESARROLLO 2021-2024				1.6 ALINEACIÓN AL PLAN ESTATAL DE DESARROLLO 2016-2022				
1.5.1 EJE DE DESARROLLO PMD:	EJE_1_SEGURIDAD_Y_CALIDAD_DE_VIDA_PARA_LA_POBLACION			1.6.1 EJE DE DESARROLLO PED:	4. DESARROLLO SOCIAL Y COMBATE A LA DESIGUALDAD			
1.5.2 PROGRAMA (POLÍTICA DE ACCIÓN) PMD:	VI_ATENCION_A_GRUPOS_VULNERABLES_IGUALDAD_Y_EQUIDAD_DE_GÉNERO_DERECHOS_HUMANOS_Y_JUVENITUD			1.6.2 PROGRAMA DE DESARROLLO PED:	PROGRAMA 21. COMBATE A LA POBREZA			
1.5.3 LÍNEA DE ACCIÓN PMD:	4. ESTABLECER UN ESQUEMA DE COORDINACIÓN INTERGUBERNAMENTAL, ENTRE SERVICIOS ESTATALES, MUNICIPALES Y ASOCIACIONES CIVILES, QUE PERMITA DAR UNA ATENCIÓN INTEGRAL, QUE INCLUYA PREVENCIÓN, ORIENTACIÓN, TRATAMIENTO, ASESORÍA LEGAL Y PSICOLÓGICA, ASÍ COMO REFUGIO PARA LAS MUJERES QUE SUFREN VIOLENCIA DE GÉNERO.							
2. ALINEACIÓN AL PROGRAMA PRESUPUESTARIO								
2.1 DENOMINACIÓN DEL PP:	SISTEMA DIF DEL MUNICIPIO DE SOLIDARIDAD							
2.2 CLAVE DEL PP:	PP22	2.3 NIVEL MIR:	COMPONENTE	NÚMERO DE COMPONENTE O ACTIVIDAD	5.1			
2.4 RESUMEN NARRATIVO:	ATENCIÓN PSICOLÓGICA A VÍCTIMAS DE VIOLENCIA FAMILIAR EN EL CENTRO DE ATENCIÓN A LA MUJER							
3. IDENTIFICACIÓN DEL INDICADOR								
3.1 NOMBRE DEL INDICADOR:	PORCENTAJES DE SESIONES PSICOLÓGICAS ATENDIDAS EN EL CENTRO DE ATENCIÓN A LA MUJER			3.4 TIPO:	GESTIÓN			
3.2 DEFINICIÓN DEL INDICADOR:	ESTE INDICADOR MIDE EL PORCENTAJE DE SESIONES PSICOLÓGICAS REALIZADAS EN EL CENTRO DE ATENCIÓN A LA MUJER			3.5 DIMENSIÓN:	EFICACIA			
				3.6 SENTIDO:	ASCENDENTE			
3.3 FÓRMULA:	(TOTAL DE SESIONES PSICOLÓGICAS REALIZADAS EN EL CAM/TOTAL DE ASESORIAS JURÍDICAS EN EL CAM PROGRAMADOS)*100			3.7 FRECUENCIA DE MEDICIÓN:	TRIMESTRAL			
				3.8 UNIDAD DE MEDIDA DEL INDICADOR:	PORCENTAJE			
3.9 MEDIOS DE VERIFICACIÓN:	INFORMES ESTADÍSTICOS SNIMAS Y NARRATIVOS DE LA DELEGACIÓN DE LA PROCURADURÍA DE PROTECCIÓN DE NIÑAS, NIÑOS, ADOLESCENTES Y LA FAMILIA DE MANERA MENSUAL.							
3.10 LÍNEA BASE		3.11 META 2022		3.12 CÁLCULO PARA EL INDICADOR		3.13 CRITERIO DE SEMAFORIZACIÓN		
VALOR	AÑO BASE	VALOR	PORCENTAJE		VARIACIÓN RESPECTO META PROG.	ACEPTABLE Hasta +/-	RIESGO Hasta +/-	CRÍTICO Más de +/-
80	2021	100				5	8	8
4. CALENDARIO DE METAS PROGRAMADAS								
METAS TRIMESTRALES		1ER TRIMESTRE	2DO TRIMESTRE	3ER TRIMESTRE	4TO TRIMESTRE	PROGRAMADO ANUAL	UNIDAD DE MEDIDA	
4.1 INDICADOR	PORCENTAJES DE SESIONES PSICOLÓGICAS ATENDIDAS EN EL CENTRO DE ATENCIÓN A LA MUJER	25.07	25.07	24.93	24.93	100.00	PORCENTAJE	
4.2 VARIABLE 1	TOTAL DE SESIONES PSICOLÓGICAS REALIZADAS EN EL CAM	365.00	365.00	363.00	363.00	1456.00	SESIONES	
4.3 VARIABLE 2	TOTAL DE ASESORIAS JURÍDICAS EN EL CAM PROGRAMADOS	1456.00	1456.00	1456.00	1456.00	1456.00	SESIONES	
5. CALENDARIO DE METAS EJECUTADAS								
METAS TRIMESTRALES		1ER TRIMESTRE	2DO TRIMESTRE	3ER TRIMESTRE	4TO TRIMESTRE	AVANCE ACUMULADO	SEMAFORO TRIMESTRAL	
5.1 INDICADOR	PORCENTAJES DE SESIONES PSICOLÓGICAS ATENDIDAS EN EL CENTRO DE ATENCIÓN A LA MUJER	20.12	-	-	-	20.12	ACEPTABLE	
5.2 VARIABLE 1	TOTAL DE SESIONES PSICOLÓGICAS REALIZADAS EN EL CAM	293.00	-	-	-	293.00	SEMAFORO ANUAL	
5.3 VARIABLE 2	TOTAL DE ASESORIAS JURÍDICAS EN EL CAM PROGRAMADOS	1456.00	-	-	-	1456.00	CRÍTICO	
5.4 JUSTIFICACIONES:	LA META ANUAL ES DE 100%, EQUIVALE A 1456 SESIONES PSICOLÓGICAS, ESTE TRIMESTRE SE REALIZARON 293 DE LAS 365 PROGRAMADOS, EL PORCENTAJE ALCANZADO ES DE 20.12 % NO SE ALCANZO LA META PROGRAMADA EN EL TRIMESTRE DEBIDO A QUE NO TODAS LAS VÍCTIMAS ACUDEN A SUS CITAS.							
6. RESPONSABLE DIRECTO DEL INDICADOR								
6.1 NOMBRE DEL RESPONSABLE:	LIC. YESENIA ZENTENO SANTIAGO		6.2 TELÉFONO:	9841066925				
6.3 CARGO Y ÁREA:	ENCARGADA DE LA COORDINACIÓN DE CAM		6.4 CORREO ELECTRÓNICO:	cam.solidaridad@gmail.com				



MITRA. GRETTY SAHIA MOGUEL ESTRADA DELEGACIÓN DE LA PROCURADURÍA DE PROTECCIÓN DE NIÑAS, NIÑOS, ADOLESCENTES Y LA FAMILIA DEL MUNICIPIO DE SOLIDARIDAD

LIC. ADRIANA CAZÁLES DURAN DIRECTORA GENERAL DEL SISTEMA DIF SOLIDARIDAD.

DIRECCIÓN GENERAL



H. AYUNTAMIENTO DEL MUNICIPIO DE SOLIDARIDAD SECRETARÍA DE PLANEACIÓN Y EVALUACIÓN FICHA TÉCNICA DE INDICADOR EJERCICIO FISCAL 2022								
1. DATOS GENERALES Y ALINEACIÓN A INSTRUMENTOS DE PLANEACIÓN								
1.1 UNIDAD RESPONSABLE:	SISTEMA PARA EL DESARROLLO INTEGRAL DE LA FAMILIA DEL MUNICIPIO DE SOLIDARIDAD				1.3 TRIMESTRE A REPORTAR:	PRIMERO		
1.2 UNIDAD ADMINISTRATIVA:	DELEGACION DE LA PROCURADURÍA DE PROTECCIÓN DE NIÑAS, NIÑOS, ADOLESCENTES Y LA FAMILIA.				1.4 FECHA ELABORACIÓN:	04/04/2022		
1.5 ALINEACIÓN AL PLAN MUNICIPAL DE DESARROLLO 2021-2024				1.6 ALINEACIÓN AL PLAN ESTATAL DE DESARROLLO 2016-2022				
1.5.1 EJE DE DESARROLLO PMD:	EJE_1_SEGURIDAD_Y_CALIDAD_DE_VIDA_PARA_LA_POBLACIÓN		1.6.1 EJE DE DESARROLLO PED:	4. DESARROLLO SOCIAL Y COMBATE A LA DESIGUALDAD				
1.5.2 PROGRAMA (POLÍTICA DE ACCIÓN) PMD:	VI_ATENCIÓN_A_GRUPOS_VULNERABLES_IGUALDAD_Y_EQUIDAD_DE_GÉNERO_DERECHOS_HUMANOS_Y_JUVENTUD		1.6.2 PROGRAMA DE DESARROLLO PED:	PROGRAMA 21. COMBATE A LA POBREZA				
1.5.3 LÍNEA DE ACCIÓN PMD:	4. ESTABLECER UN ESQUEMA DE COORDINACIÓN INTERGUBERNAMENTAL, ENTRE SERVICIOS ESTATALES, MUNICIPALES Y ASOCIACIONES CIVILES, QUE PERMITA DAR UNA ATENCIÓN INTEGRAL, QUE INCLUYA PREVENCIÓN, ORIENTACIÓN, TRATAMIENTO, ASESORÍA LEGAL Y PSICOLÓGICA, ASÍ COMO REFUGIO PARA LAS MUJERES QUE SUFREN VIOLENCIA DE GÉNERO.							
2. ALINEACIÓN AL PROGRAMA PRESUPUESTARIO								
2.1 DENOMINACIÓN DEL PP:	SISTEMA DIF DEL MUNICIPIO DE SOLIDARIDAD							
2.2 CLAVE DEL PP:	PP2	2.3 NIVEL MIR:	COMPONENTE	NÚMERO DE COMPONENTE O ACTIVIDAD:	6			
2.4 RESUMEN NARRATIVO:	MUJERES, HIJOS E HIJAS VÍCTIMAS DE VIOLENCIA BAJO REGUARDO EN PUERTA VIOLETA ATENDIDOS							
3. IDENTIFICACIÓN DEL INDICADOR								
3.1 NOMBRE DEL INDICADOR:	PORCENTAJE DE MUJERES, HIJOS E HIJAS VÍCTIMAS DE VIOLENCIA BAJO REGUARDO EN LA PUERTA VIOLETA ATENDIDOS			3.4 TIPO:	GESTIÓN			
3.2 DEFINICIÓN DEL INDICADOR:	ESTE INDICADOR MIDE EL TOTAL DE MUJERES, HIJOS E HIJAS VÍCTIMAS DE VIOLENCIA QUE SE RESGUARDAN EN LA PUERTA VIOLETA PARA SU APOYO Y ATENCIÓN JURIDICA Y PSICOLOGICA EN EL AÑO.			3.5 DIMENSIÓN:	EFICACIA			
				3.6 SENTIDO:	ASCENDENTE			
3.3 FÓRMULA:	TOTAL DE MUJERES, HIJOS E HIJAS VÍCTIMAS DE VIOLENCIA BAJO REGUARDO EN LA PUERTA VIOLETA ATENDIDOS /TOTAL DE MUJERES, HIJOS E HIJAS VÍCTIMAS DE VIOLENCIA BAJO REGUARDO EN LA PUERTA VIOLETA PROGRAMADOS A ATENDER)*100			3.7 FRECUENCIA DE MEDICIÓN:	TRIMESTRAL			
				3.8 UNIDAD DE MEDIDA DEL INDICADOR:	PORCENTAJE			
3.9 MEDIOS DE VERIFICACIÓN:	INFORME ESTADISTICO SNIMAS Y NARRATIVOS DE LA DELEGACION DE LA PROCURADURÍA DE PROTECCIÓN DE NIÑAS, NIÑOS, ADOLESCENTES Y LA FAMILIA DE MANERA MENSUAL.							
3.10 LÍNEA BASE		3.11 META 2022		3.12 CÁLCULO PARA EL INDICADOR		3.13 CRITERIO DE SEMAFORIZACIÓN		
VALOR	AÑO BASE	VALOR	PORCENTAJE		VARIACIÓN RESPECTO META PROG.	ACEPTABLE Hasta +/- 5	RIESGO Hasta +/- 8	CRÍTICO Más de +/- 8
80	2021	100						
4. CALENDARIO DE METAS PROGRAMADAS								
METAS TRIMESTRALES		1ER TRIMESTRE	2DO TRIMESTRE	3ER TRIMESTRE	4TO TRIMESTRE	PROGRAMADO ANUAL	UNIDAD DE MEDIDA	
4.1 INDICADOR	PORCENTAJE DE MUJERES, HIJOS E HIJAS VÍCTIMAS DE VIOLENCIA BAJO REGUARDO EN LA PUERTA VIOLETA ATENDIDOS	27.42	24.19	24.19	24.19	100.00	PORCENTAJE	
4.2 VARIABLE 1	TOTAL DE MUJERES, HIJOS E HIJAS VÍCTIMAS DE VIOLENCIA BAJO REGUARDO EN LA PUERTA VIOLETA ATENDIDOS	17.00	15.00	15.00	15.00	62.00	PERSONAS	
4.3 VARIABLE 2	TOTAL DE MUJERES, HIJOS E HIJAS VÍCTIMAS DE VIOLENCIA BAJO REGUARDO EN LA PUERTA VIOLETA PROGRAMADOS A ATENDER.	62.00	62.00	62.00	62.00	62.00	PERSONAS	
5. CALENDARIO DE METAS EJECUTADAS								
METAS TRIMESTRALES		1ER TRIMESTRE	2DO TRIMESTRE	3ER TRIMESTRE	4TO TRIMESTRE	AVANCE ACUMULADO	SEMAFORO TRIMESTRAL	
5.1 INDICADOR	PORCENTAJE DE MUJERES, HIJOS E HIJAS VÍCTIMAS DE VIOLENCIA BAJO REGUARDO EN LA PUERTA VIOLETA ATENDIDOS	27.42	-	-	-	27.42	ACEPTABLE	
5.2 VARIABLE 1	TOTAL DE MUJERES, HIJOS E HIJAS VÍCTIMAS DE VIOLENCIA BAJO REGUARDO EN LA PUERTA VIOLETA ATENDIDOS	17.00	-	-	-	17.00	SEMAFORO ANUAL	
5.3 VARIABLE 2	TOTAL DE MUJERES, HIJOS E HIJAS VÍCTIMAS DE VIOLENCIA BAJO REGUARDO EN LA PUERTA VIOLETA PROGRAMADOS A ATENDER.	62.00	-	-	-	62.00	CRÍTICO	
5.4 JUSTIFICACIONES:	LA META ANUAL ES DE 100%, EQUIVALE A 62 PERSONAS, ESTE TRIMESTRE SE REALIZARON 17 DE LAS 17 PROGRAMADOS, EL PORCENTAJE ALCANZADO ES DE 27.42 % CUMPLIENDO CON LA META PROGRAMADA EN EL TRIMESTRE.							
6. RESPONSABLE DIRECTO DEL INDICADOR								
6.1 NOMBRE DEL RESPONSABLE:	LIC. YESENIA ZENTENO SANTIAGO		6.2 TELÉFONO:	9641066925				
6.3 CARGO Y ÁREA:	COORDINACIÓN DE PUERTA VIOLETA		6.4 CORREO ELECTRÓNICO:	puertavioleta2124@gmail.com				




MTRA. GRETTY SAHIA MIGUÉL ESTRADA  
DELEGACIÓN DE LA PROCURADURÍA  
DEL SISTEMA DIF MUNICIPIO DE SOLIDARIDAD  
DE PROTECCIÓN DE NIÑAS, NIÑOS,  
ADOLESCENTES Y LA FAMILIA DEL  
MUNICIPIO DE SOLIDARIDAD

LIC. ADRIANA CAZÁLES DURÁN DIRECTORA GENERAL DEL SISTEMA DIF  
SOLIDARIDAD.

DIRECCIÓN  
GENERAL



H. AYUNTAMIENTO DEL MUNICIPIO DE SOLIDARIDAD SECRETARÍA DE PLANEACIÓN Y EVALUACIÓN FICHA TÉCNICA DE INDICADOR EJERCICIO FISCAL 2022							
1. DATOS GENERALES Y ALINEACIÓN A INSTRUMENTOS DE PLANEACIÓN							
1.1 UNIDAD RESPONSABLE:	SISTEMA PARA EL DESARROLLO INTEGRAL DE LA FAMILIA DEL MUNICIPIO DE SOLIDARIDAD			1.3 TRIMESTRE A REPORTAR:	PRIMERO		
1.2 UNIDAD ADMINISTRATIVA:	DELEGACIÓN DE LA PROCURADURÍA DE PROTECCIÓN DE NIÑAS, NIÑOS, ADOLESCENTES Y LA FAMILIA.			1.4 FECHA ELABORACIÓN:	04/04/2022		
1.5 ALINEACIÓN AL PLAN MUNICIPAL DE DESARROLLO 2021-2024				1.6 ALINEACIÓN AL PLAN ESTATAL DE DESARROLLO 2016-2022			
1.5.1 EJE DE DESARROLLO PMD:	EJE_1_SEGURIDAD_Y_CALIDAD_DE_VIDA_PARA_LA_POBLACIÓN			1.6.1 EJE DE DESARROLLO PED:	4. DESARROLLO SOCIAL Y COMBATE A LA DESIGUALDAD		
1.5.2 PROGRAMA (POLÍTICA DE ACCIÓN) PMD:	VI_ATENCIÓN_A_GRUPOS_VULNERABLES_IGUALDAD_Y_EQIDAD_DE_GÉNERO_DERECHOS_HUMANOS_Y_JUVENTUD			1.6.2 PROGRAMA DE DESARROLLO PED:	PROGRAMA 21. COMBATE A LA POBREZA		
1.5.3 LÍNEA DE ACCIÓN PMD:	4. ESTABLECER UN ESQUEMA DE COORDINACIÓN INTERGUBERNAMENTAL, ENTRE SERVICIOS ESTATALES, MUNICIPALES Y ASOCIACIONES CIVILES, QUE PERMITA DAR UNA ATENCIÓN INTEGRAL, QUE INCLUYA PREVENCIÓN, ORIENTACIÓN, TRATAMIENTO, ASESORÍA LEGAL Y PSICOLÓGICA, ASÍ COMO REFUGIO PARA LAS MUJERES QUE SUFREN VIOLENCIA DE GÉNERO.						
2. ALINEACIÓN AL PROGRAMA PRESUPUESTARIO							
2.1 DENOMINACIÓN DEL PP:	SISTEMA DIF DEL MUNICIPIO DE SOLIDARIDAD						
2.2 CLAVE DEL PP:	PP2	2.3 NIVEL MIR:	ACTIVIDAD	NÚMERO DE COMPONENTE O ACTIVIDAD	6.1		
2.4 RESUMEN NARRATIVO:	REALIZACIÓN DE SERVICIOS MÉDICOS PARA LA PROTECCIÓN DE LA SALUD FÍSICA DE LAS MUJERES, HIJOS E HIJAS EN PUERTA VIOLETA						
3. IDENTIFICACIÓN DEL INDICADOR							
3.1 NOMBRE DEL INDICADOR:	PORCENTAJE DE SERVICIOS MÉDICOS PARA LA PROTECCIÓN DE LA SALUD FÍSICA DE LAS MUJERES, HIJOS E HIJAS REALIZADOS EN PUERTA VIOLETA			3.4 TIPO:	GESTIÓN		
3.2 DEFINICIÓN DEL INDICADOR:	ESTE INDICADOR MIDE EL TOTAL DE SERVICIOS MEDICOS BRINDADOS A LAS MUJERES, HIJAS Y HIJOS VICTIMAS DE VIOLENCIA QUE SE ENCUENTRAN BAJO RESGUARDO EN LA PUERTA VIOLETA EN EL AÑO.			3.5 DIMENSIÓN:	EFICACIA		
				3.6 SENTIDO:	ASCENDENTE		
3.3 FÓRMULA:	[TOTAL DE SERVICIOS MÉDICOS EN PUERTA VIOLETA PARA LA PROTECCIÓN DE LA SALUD FÍSICA DE LAS MUJERES, HIJOS E HIJAS REALIZADAS / TOTAL DE SERVICIOS MÉDICOS PROTECCIÓN DE LA SALUD FÍSICA DE LAS MUJERES, HIJOS E HIJAS EN PUERTA VIOLETA PROGRAMADOS]*100			3.7 FRECUENCIA DE MEDICIÓN:	TRIMESTRAL		
				3.8 UNIDAD DE MEDIDA DEL INDICADOR:	PORCENTAJE		
3.9 MEDIOS DE VERIFICACIÓN:	INFORME ESTADÍSTICO SNIMAS Y NARRATIVOS DE LA DELEGACIÓN DE LA PROCURADURÍA DE PROTECCIÓN DE NIÑAS, NIÑOS, ADOLESCENTES Y LA FAMILIA DE MANERA MENSUAL						
3.10 LÍNEA BASE		3.11 META 2022		3.13 CRITERIO DE SEMAFORIZACIÓN			
VALOR	AÑO BASE	VALOR	3.12 CÁLCULO PARA EL INDICADOR	VARIACIÓN RESPECTO META PROG.	ACEPTABLE Hasta +/-	RIESGO Hasta +/-	CRÍTICO Mas de +/-
80	2021	100	PORCENTAJE		5	8	8
4. CALENDARIO DE METAS PROGRAMADAS							
METAS TRIMESTRALES		1ER TRIMESTRE	2DO TRIMESTRE	3ER TRIMESTRE	4TO TRIMESTRE	PROGRAMADO ANUAL	UNIDAD DE MEDIDA
4.1 INDICADOR	PORCENTAJE DE SERVICIOS MÉDICOS PARA LA PROTECCIÓN DE LA SALUD FÍSICA DE LAS MUJERES, HIJOS E HIJAS REALIZADOS EN PUERTA VIOLETA	25.00	25.00	25.00	25.00	100.00	PORCENTAJE
4.2 VARIABLE 1	TOTAL DE SERVICIOS MÉDICOS EN PUERTA VIOLETA PARA LA PROTECCIÓN DE LA SALUD FÍSICA DE LAS MUJERES, HIJOS E HIJAS REALIZADAS	15.00	15.00	15.00	15.00	60.00	ATENCIÓN MEDICA
4.3 VARIABLE 2	TOTAL DE SERVICIOS MÉDICOS PROTECCIÓN DE LA SALUD FÍSICA DE LAS MUJERES, HIJOS E HIJAS EN PUERTA VIOLETA PROGRAMADOS	60.00	60.00	60.00	60.00	60.00	ATENCIÓN MEDICA
5. CALENDARIO DE METAS EJECUTADAS							
METAS TRIMESTRALES		1ER TRIMESTRE	2DO TRIMESTRE	3ER TRIMESTRE	4TO TRIMESTRE	AVANCE ACUMULADO	SEMAFORO TRIMESTRAL
5.1 INDICADOR	PORCENTAJE DE SERVICIOS MÉDICOS PARA LA PROTECCIÓN DE LA SALUD FÍSICA DE LAS MUJERES, HIJOS E HIJAS REALIZADOS EN PUERTA VIOLETA	28.33	-	-	-	28.33	ACEPTABLE
5.2 VARIABLE 1	TOTAL DE SERVICIOS MÉDICOS EN PUERTA VIOLETA PARA LA PROTECCIÓN DE LA SALUD FÍSICA DE LAS MUJERES, HIJOS E HIJAS REALIZADAS	17.00	-	-	-	17.00	SEMAFORO ANUAL
5.3 VARIABLE 2	TOTAL DE SERVICIOS MÉDICOS PROTECCIÓN DE LA SALUD FÍSICA DE LAS MUJERES, HIJOS E HIJAS EN PUERTA VIOLETA PROGRAMADOS	60.00	-	-	-	60.00	CRÍTICO
5.4 JUSTIFICACIONES:	LA META ANUAL ES DE 100%, EQUIVALE A 60 PERSONAS, ESTE TRIMESTRE SE REALIZARON 17 DE LAS 17 PROGRAMADOS, EL PORCENTAJE ALCANZADO ES DE 28.33 % CUMPLIENDO CON LA META PROGRAMADA EN EL TRIMESTRE.						
6. RESPONSABLE DIRECTO DEL INDICADOR							
6.1 NOMBRE DEL RESPONSABLE :	LIC. YESENIA ZENTENO SANTIAGO		6.2 TELÉFONO:	9841066925			
6.3 CARGO Y ÁREA:	COORDINACIÓN DE PUERTA VIOLETA		6.4 CORREO ELECTRÓNICO:	puertavioleta2124@gmail.com			



MTRA. GRETTEY SAHIA MOGUEL ESTRADA DELEGADA DE LA PROCURADURÍA DE PROTECCIÓN DE NIÑAS, NIÑOS, ADOLESCENTES Y LA FAMILIA DEL MUNICIPIO DE SOLIDARIDAD

LIC. ADRIANA CAZÁLES DURAN DIRECTORA GENERAL DEL SISTEMA DIF SOLIDARIDAD.

**DIRECCIÓN GENERAL**



H. AYUNTAMIENTO DEL MUNICIPIO DE SOLIDARIDAD SECRETARÍA DE PLANEACIÓN Y EVALUACIÓN FICHA TÉCNICA DE INDICADOR EJERCICIO FISCAL 2022							
1. DATOS GENERALES Y ALINEACIÓN A INSTRUMENTOS DE PLANEACIÓN							
1.1 UNIDAD RESPONSABLE:	SISTEMA PARA EL DESARROLLO INTEGRAL DE LA FAMILIA DEL MUNICIPIO DE SOLIDARIDAD				1.3 TRIMESTRE A REPORTAR:	PRIMERO	
1.2 UNIDAD ADMINISTRATIVA:	DELEGACIÓN DE LA PROCURADURÍA DE PROTECCIÓN DE NIÑAS, NIÑOS, ADOLESCENTES Y LA FAMILIA.				1.4 FECHA ELABORACIÓN:	03/04/2022	
1.5 ALINEACIÓN AL PLAN MUNICIPAL DE DESARROLLO 2021-2024				1.6 ALINEACIÓN AL PLAN ESTATAL DE DESARROLLO 2016-2022			
1.5.1 EJE DE DESARROLLO PMD:	EJE_1_SEGURIDAD_Y_CALIDAD_DE_VIDA_PARA_LA_POBLACIÓN			1.6.1 EJE DE DESARROLLO PEO:	4. DESARROLLO SOCIAL Y COMBATE A LA DESIGUALDAD		
1.5.2 PROGRAMA (POLÍTICA DE ACCIÓN) PMA:	VI_ATENCIÓN_A_GRUPOS_VULNERABLES_IGUALDAD_Y_EQUIDAD_DE_GÉNERO_DERECHOS_HUMANOS_Y_JUVENTUD			1.6.2 PROGRAMA DE DESARROLLO PEO:	PROGRAMA 21. COMBATE A LA POBREZA		
1.5.3 LÍNEA DE ACCIÓN PMA:	7. ATENDER DE MANERA INTEGRAL A NIÑAS, NIÑOS Y ADOLESCENTES MIGRANTES ACOMPAÑADOS Y NO ACOMPAÑADOS.						
2. ALINEACIÓN AL PROGRAMA PRESUPUESTARIO							
2.1 DENOMINACIÓN DEL PP:	SISTEMA DIF DEL MUNICIPIO DE SOLIDARIDAD						
2.2 CLAVE DEL PP:	PP22	2.3 NIVEL MIR:	COMPONENTE	NÚMERO DE COMPONENTE O ACTIVIDAD	7		
2.4 RESUMEN NARRATIVO:	NIÑAS, NIÑOS Y ADOLESCENTES MIGRANTES EN SITUACIÓN EN VULNERABILIDAD ATENDIDOS						
3. IDENTIFICACIÓN DEL INDICADOR							
3.1 NOMBRE DEL INDICADOR:	PORCENTAJE DE NIÑAS, NIÑOS Y ADOLESCENTES MIGRANTES EN SITUACIÓN EN VULNERABILIDAD ATENDIDOS			3.4 TIPO:	GESTIÓN		
3.2 DEFINICIÓN DEL INDICADOR:	ESTE INDICADOR MIDE EL PORCENTAJE DE USUARIOS NIÑAS, NIÑOS Y ADOLESCENTES MIGRANTES QUE RECIBEN ASESORIA INTEGRAL ANTE ESTA DELEGACIÓN DE LA PROCURADURÍA DE PROTECCIÓN DE NIÑAS, NIÑOS, ADOLESCENTES Y LA FAMILIA DEL MUNICIPIO DE SOLIDARIDAD			3.5 DIMENSIÓN:	EFICACIA		
				3.6 SENTIDO:	ASCENDENTE		
3.3 FÓRMULA:	(TOTAL DE NIÑAS, NIÑOS, ADOLESCENTES MIGRANTES EN SITUACIÓN DE VULNERABILIDAD ATENDIDOS / TOTAL DE NIÑAS, NIÑOS, ADOLESCENTES MIGRANTES EN SITUACIÓN DE VULNERABILIDAD RECIBIDOS) * 100			3.7 FRECUENCIA DE MEDICIÓN:	TRIMESTRAL		
				3.8 UNIDAD DE MEDIDA DEL INDICADOR:	PORCENTAJE		
3.9 MEDIOS DE VERIFICACIÓN:	INFORME ESTADÍSTICO SHIMAS Y NARRATIVOS DE LA DELEGACIÓN DE LA PROCURADURÍA DE PROTECCIÓN DE NIÑAS, NIÑOS, ADOLESCENTES Y LA FAMILIA DE MANERA MENSUAL.						
3.10 LÍNEA BASE		3.11 META 2022		3.12 CÁLCULO PARA EL INDICADOR		3.13 CRITERIO DE SEMAFORIZACIÓN	
VALOR	AÑO BASE	VALOR	PORCENTAJE		VARIACIÓN RESPECTO META PAGO:	ALTO #1	RIESGO
0	2022	100			5	6	CRÍTICO
4. CALENDARIO DE METAS PROGRAMADAS							
METAS TRIMESTRALES		1ER TRIMESTRE	2DO TRIMESTRE	3ER TRIMESTRE	4TO TRIMESTRE	PROGRAMADO ANUAL	UNIDAD DE MEDIDA
4.1 INDICADOR	PORCENTAJE DE NIÑAS, NIÑOS Y ADOLESCENTES MIGRANTES EN SITUACIÓN EN VULNERABILIDAD ATENDIDOS	20.00	30.00	20.00	30.00	100.00	PORCENTAJE
4.2 VARIABLE 1	TOTAL DE NIÑAS, NIÑOS, ADOLESCENTES MIGRANTES EN SITUACIÓN DE VULNERABILIDAD ATENDIDOS	2.00	3.00	2.00	3.00	10.00	PERSONAS
4.3 VARIABLE 2	TOTAL DE NIÑAS, NIÑOS, ADOLESCENTES MIGRANTES EN SITUACIÓN DE VULNERABILIDAD RECIBIDOS	10.00	10.00	10.00	10.00	10.00	PERSONAS
5. CALENDARIO DE METAS EJECUTADAS							
METAS TRIMESTRALES		1ER TRIMESTRE	2DO TRIMESTRE	3ER TRIMESTRE	4TO TRIMESTRE	AVANCE ACUMULADO	SEMAFORO TRIMESTRAL
5.1 INDICADOR	PORCENTAJE DE NIÑAS, NIÑOS Y ADOLESCENTES MIGRANTES EN SITUACIÓN EN VULNERABILIDAD ATENDIDOS	10.00	-	-	-	10.00	CRÍTICO
5.2 VARIABLE 1	TOTAL DE NIÑAS, NIÑOS, ADOLESCENTES MIGRANTES EN SITUACIÓN DE VULNERABILIDAD ATENDIDOS	1.00	-	-	-	1.00	SEMAFORO ANUAL
5.3 VARIABLE 2	TOTAL DE NIÑAS, NIÑOS, ADOLESCENTES MIGRANTES EN SITUACIÓN DE VULNERABILIDAD RECIBIDOS	10.00	-	-	-	10.00	CRÍTICO
5.4 JUSTIFICACIONES:	LA META ANUAL ES DE 100%. EQUIVALE A 10 PERSONAS, ESTE TRIMESTRE SE REALIZARON 1 DE LAS 2 PROGRAMADAS, EL PORCENTAJE ALCANZADO ES DE 10 % NO SE CUMPLIO LA META PROGRAMADA EN EL TRIMESTRE DEBIDO QUE NO SE PRESENTARON OTROS CASOS DE NIÑOS MIGRANTES EN SITUACIÓN DE VULNERABILIDAD.						
6. RESPONSABLE DIRECTO DEL INDICADOR							
6.1 NOMBRE DEL RESPONSABLE:	LIC. MIGUEL ARMANDO ROSAS TELLO		6.2 TELÉFONO:	924 237 63 18			
6.3 CARGO Y ÁREA:	ENCARGADO DE LA COORDINACIÓN DE ASESORES JURÍDICOS		6.4 CORREO ELECTRÓNICO:	dipmunicipal@solidaridad.gomil.com			



*[Handwritten signature]*

*[Handwritten signature]*

MTRA. GRETTY SAHIA MOCUEL ESTRADA DELEGADA DE LA PROCURADURÍA DE PROTECCIÓN DE NIÑAS, NIÑOS, ADOLESCENTES Y LA FAMILIA DEL MUNICIPIO DE SOLIDARIDAD  
 LIC. GRIANA CAZALES DURAN DIRECTORA GENERAL DEL SISTEMA DIF SOLIDARIDAD.

**DIRECCIÓN GENERAL**



H. AYUNTAMIENTO DEL MUNICIPIO DE SOLIDARIDAD SECRETARÍA DE PLANEACIÓN Y EVALUACIÓN FICHA TÉCNICA DE INDICADOR EJERCICIO FISCAL 2022								
1. DATOS GENERALES Y ALINEACIÓN A INSTRUMENTOS DE PLANEACIÓN								
1.1 UNIDAD RESPONSABLE:	SISTEMA PARA EL DESARROLLO INTEGRAL DE LA FAMILIA DEL MUNICIPIO DE SOLIDARIDAD				1.3 TRIMESTRE A REPORTAR:	PRIMERO		
1.2 UNIDAD ADMINISTRATIVA:	DELEGACION DE LA PROCURADURÍA DE PROTECCIÓN DE NIÑAS, NIÑOS, ADOLESCENTES Y LA FAMILIA.				1.4 FECHA ELABORACION:	04/04/2022		
1.5 ALINEACIÓN AL PLAN MUNICIPAL DE DESARROLLO 2021-2024				1.6 ALINEACIÓN AL PLAN ESTATAL DE DESARROLLO 2016-2022				
1.5.1 EJE DE DESARROLLO PMD:	EJE_1_SEGURIDAD_Y_CAUIDAD_DE_VIDA_PARA_LA_POBLACIÓN			1.6.1 EJE DE DESARROLLO PED:	4. DESARROLLO SOCIAL Y COMBATE A LA DESIGUALDAD			
1.5.2 PROGRAMA (POLÍTICA DE ACCIÓN) PMD:	VI_ATENCIÓN_A_GRUPOS_VULNERABLES_IGUALDAD_Y_EQUIDAD_DE_GÉNERO_DERECHOS_HUMANOS_Y_IUVENTUD			1.6.2 PROGRAMA DE DESARROLLO PED:	PROGRAMA 21. COMBATE A LA POBREZA			
1.5.3 LÍNEA DE ACCIÓN PMD:	7. ATENDER DE MANERA INTEGRAL A NIÑAS, NIÑOS Y ADOLESCENTES MIGRANTES ACOMPAÑADOS Y NO ACOMPAÑADOS.							
2. ALINEACIÓN AL PROGRAMA PRESUPUESTARIO								
2.1 DENOMINACIÓN DEL PP:	SISTEMA DIF DEL MUNICIPIO DE SOLIDARIDAD							
2.2 CLAVE DEL PP:	PP22	2.3 NIVEL MIR:	ACTIVIDAD	NÚMERO DE COMPONENTE O ACTIVIDAD	7.1			
2.4 RESUMEN NARRATIVO:	OTORGAMIENTO DE ASESORÍAS JURÍDICAS SOBRE LOS DERECHOS Y OBLIGACIONES DE LOS NIÑOS MIGRANTES.							
3. IDENTIFICACIÓN DEL INDICADOR								
3.1 NOMBRE DEL INDICADOR:	PORCENTAJE DE ASESORÍAS JURÍDICAS SOBRE LOS DERECHOS Y OBLIGACIONES DE LOS NIÑOS MIGRANTES OTORGADOS			3.4 TIPO:	GESTIÓN			
3.2 DEFINICIÓN DEL INDICADOR:	ESTE INDICADOR MIDE EL TOTAL DE ASESORIAS INTEGRALES OTORGADAS A LAS NIÑAS, NIÑOS Y ADOLESCENTES MIGRANTES ANTE ESTA DELEGACION DE LA PROCURADURIA DE PROTECCIÓN DE NIÑAS, NIÑOS, ADOLESCENTES Y LA FAMILIA DEL MUNICIPIO DE SOLIDARIDAD CON LA FINALIDAD DE RESOLVER SU SITUACIÓN EN EL PAIS EN EL AÑO			3.5 DIMENSIÓN:	EFICACIA			
				3.6 SENTIDO:	ASCENDENTE			
3.3 FÓRMULA:	(TOTAL DE ASESORIAS JURIDICAS SOBRE LOS DERECHOS Y OBLIGACIONES DE LOS NIÑOS MIGRANTES OTORGADAS / TOTAL DE ASESORIAS JURIDICAS SOBRE LOS DERECHOS Y OBLIGACIONES DE LOS NIÑOS MIGRANTES PROGRAMADAS) * 100			3.7 FRECUENCIA DE MEDICIÓN:	TRIMESTRAL			
				3.8 UNIDAD DE MEDIDA DEL INDICADOR:	PORCENTAJE			
3.9 MEDIOS DE VERIFICACIÓN:	INFORME ESTADÍSTICO SNIMAS Y NARRATIVOS DE LA DELEGACIÓN DE LA PROCURADURÍA DE PROTECCIÓN DE NIÑAS, NIÑOS, ADOLESCENTES Y LA FAMILIA DE MANERA MENSUAL.							
3.10 LÍNEA BASE		3.11 META 2022		3.12 CÁLCULO PARA EL INDICADOR		3.13 CRITERIO DE SEMAFORIZACIÓN		
VALOR	AÑO BASE	VALOR	PORCENTAJE		VARIACIÓN RESPECTO META PROG.	ACEPTABLE Hasta +/- 5	RIESGO Hasta +/- 7	CRÍTICO Más de +/- 7
0	2022	100						
4. CALENDARIO DE METAS PROGRAMADAS								
METAS TRIMESTRALES		1ER TRIMESTRE	2DO TRIMESTRE	3ER TRIMESTRE	4TO TRIMESTRE	PROGRAMADO ANUAL	UNIDAD DE MEDIDA	
4.1 INDICADOR	PORCENTAJE DE ASESORÍAS JURÍDICAS SOBRE LOS DERECHOS Y OBLIGACIONES DE LOS NIÑOS MIGRANTES OTORGADOS	20.00	30.00	20.00	30.00	100.00	PORCENTAJE	
4.2 VARIABLE 1	TOTAL DE ASESORIAS JURIDICAS SOBRE LOS DERECHOS Y OBLIGACIONES DE LOS NIÑOS MIGRANTES OTORGADAS	8.00	12.00	8.00	12.00	40.00	PERSONAS	
4.3 VARIABLE 2	TOTAL DE ASESORIAS JURIDICAS SOBRE LOS DERECHOS Y OBLIGACIONES DE LOS NIÑOS MIGRANTES PROGRAMADAS	40.00	40.00	40.00	40.00	40.00	PERSONAS	
5. CALENDARIO DE METAS EJECUTADAS								
METAS TRIMESTRALES		1ER TRIMESTRE	2DO TRIMESTRE	3ER TRIMESTRE	4TO TRIMESTRE	AVANCE ACUMULADO	SEMAFORO TRIMESTRAL	
5.1 INDICADOR	PORCENTAJE DE ASESORÍAS JURÍDICAS SOBRE LOS DERECHOS Y OBLIGACIONES DE LOS NIÑOS MIGRANTES OTORGADOS	10.00	-	-	-	10.00	CRÍTICO	
5.2 VARIABLE 1	TOTAL DE ASESORIAS JURIDICAS SOBRE LOS DERECHOS Y OBLIGACIONES DE LOS NIÑOS MIGRANTES OTORGADAS	4.00	-	-	-	4.00	SEMAFORO ANUAL	
5.3 VARIABLE 2	TOTAL DE ASESORIAS JURIDICAS SOBRE LOS DERECHOS Y OBLIGACIONES DE LOS NIÑOS MIGRANTES PROGRAMADAS	40.00	-	-	-	40.00	CRÍTICO	
5.4 JUSTIFICACIONES:	LA META ANUAL ES DE 100%, EQUIVALE A 40 ASESORÍAS, ESTE TRIMESTRE SE REALIZARON 4 DE LAS 8 PROGRAMADOS, EL PORCENTAJE ALCANZADO ES DE 10 % NO SE CUMPLIO LA META PROGRAMADA EN EL TRIMESTRE DEBIDO QUE NO SE PRESENTARON OTROS CASOS DE NIÑOS MIGRANTES EN SITUACIÓN DE VULNERABILIDAD.							
6. RESPONSABLE DIRECTO DEL INDICADOR								
6.1 NOMBRE DEL RESPONSABLE:	Lic. MIGUEL ARMANDO ROSADO TELLO			6.2 TELÉFONO:	984 217 63 18			
6.3 CARGO Y ÁREA:	ENCARGADO DE LA COORDINACION DE ASESORES JURÍDICOS			6.4 CORREO ELECTRÓNICO:	dpmna@difsolidaridad@gmail.com			



MTRA. GRETTE SAHIA MOGUEL ESTRADA DELEGADA DE LA PROCURADURIA DE PROTECCIÓN DE NIÑAS, NIÑOS, ADOLESCENTES Y LA FAMILIA DEL MUNICIPIO DE SOLIDARIDAD

DELEGACIÓN DE LA PROCURADURIA DE PROTECCIÓN DE NIÑAS, NIÑOS, ADOLESCENTES Y LA FAMILIA DEL MUNICIPIO DE SOLIDARIDAD

LIC. ADRIANA CAZÁLES DURAN DIRECTORA GENERAL DEL SISTEMA DIF SOLIDARIDAD.

DIRECCIÓN GENERAL





H. AYUNTAMIENTO DEL MUNICIPIO DE SOLIDARIDAD  
SECRETARÍA DE PLANEACIÓN Y EVALUACIÓN  
FICHA TÉCNICA DE INDICADOR  
EJERCICIO FISCAL 2022

1. DATOS GENERALES Y ALINEACIÓN A INSTRUMENTOS DE PLANEACIÓN

1.1 UNIDAD RESPONSABLE:	SISTEMA PARA EL DESARROLLO INTEGRAL DE LA FAMILIA DEL MUNICIPIO DE SOLIDARIDAD	1.3 TRIMESTRE A REPORTAR:	PRIMERO
1.2 UNIDAD ADMINISTRATIVA:	DIRECCION DE ATENCION A LA INFANCIA/COORDINACIÓN DE RECREACION, CULTURA Y DEPORTE	1.4 FECHA ELABORACION:	01/04/2022
1.5 ALINEACIÓN AL PLAN MUNICIPAL DE DESARROLLO 2021-2024		1.6 ALINEACIÓN AL PLAN ESTATAL DE DESARROLLO 2016-2022	
1.5.1 EJE DE DESARROLLO PMD:	EJE_1_SEGURIDAD_Y_CALIDAD_DE_VIDA_PARA_LA_POBLACION	1.6.1 EJE DE DESARROLLO PED:	4. DESARROLLO SOCIAL Y COMBATE A LA DESIGUALDAD
1.5.2 PROGRAMA (POLÍTICA DE ACCIÓN) PMD:	VL_ATENCION_A_GRUPOS_VULNERABLES_IGUALDAD_Y_EQUIDAD_DE_GÉNERO_DERECHOS_HUMANOS_Y_JUVENITUD	1.6.2 PROGRAMA DE DESARROLLO PED:	PROGRAMA 25. ATENCION A GRUPOS EN SITUACION DE VULNERABILIDAD
1.5.3 LÍNEA DE ACCIÓN PMD:	8. PROMOVER Y ORGANIZAR ACTIVIDADES RECREATIVAS, CULTURALES Y DEPORTIVAS PARA LA POBLACIÓN VULNERABLE DEL MUNICIPIO DE SOLIDARIDAD.		

2. ALINEACIÓN AL PROGRAMA PRESUPUESTARIO

2.1 DENOMINACIÓN DEL PP:	SISTEMA DIF SOLIDARIDAD			
2.2 CLAVE DEL PP:	PP22	2.3 NIVEL MIR:	COMPONENTE	NÚMERO DE COMPONENTE O ACTIVIDAD: 8
2.4 RESUMEN NARRATIVO:	ACTIVIDADES PARA LA RECREACION, CULTURA Y LA PRACTICA DEPORTIVA REALIZADOS			

3. IDENTIFICACIÓN DEL INDICADOR

3.1 NOMBRE DEL INDICADOR:	PORCENTAJE DE ACTIVIDADES PARA LA RECREACION, CULTURA Y LA PRACTICA DEPORTIVA REALIZADAS	3.4 TIPO:	GESTIÓN
3.2 DEFINICIÓN DEL INDICADOR:	SE MIDE EL TOTAL DE ACTIVIDADES QUE SE REALIZAN EN LA COORDINACION DE RECUDE	3.5 DIMENSIÓN:	EFICACIA
		3.6 SENTIDO:	REGULAR
3.3 FÓRMULA:	TOTAL DE ACTIVIDADES PARA LA RECREACION, CULTURA Y LA PRACTICA DEPORTIVA REALIZADAS/TOTAL DE ACTIVIDADES PARA LA RECREACION, CULTURA Y LA PRACTICA DEPORTIVA PROGRAMADAS*100	3.7 FRECUENCIA DE MEDICIÓN:	TRIMESTRAL
		3.8 UNIDAD DE MEDIDA DEL INDICADOR:	PORCENTAJE
3.9 MEDIOS DE VERIFICACIÓN:	SNIMAS E INFORME NARRATIVO DE MANERA DIJITAL DE LA COORDINACION DE RECUDE DE MANERA MENSUAL		

3.10 LÍNEA BASE 3.11 META 2022 3.12 CÁLCULO PARA EL INDICADOR 3.13 CRITERIO DE SEMAFORIZACIÓN

VALOR	AÑO BASE	VALOR	3.12 CÁLCULO PARA EL INDICADOR	VARIACIÓN RESPECTO META PROG.	ACEPTABLE Hasta +/-	RIESGO Hasta +/-	CRÍTICO Más de +/-
100	2021	100	PORCENTAJE		6	8	8

4. CALENDARIO DE METAS PROGRAMADAS

METAS TRIMESTRALES		1ER TRIMESTRE	2DO TRIMESTRE	3ER TRIMESTRE	4TO TRIMESTRE	PROGRAMADO ANUAL	UNIDAD DE MEDIDA
4.1 INDICADOR	PORCENTAJE DE ACTIVIDADES PARA LA RECREACION, CULTURA Y LA PRACTICA DEPORTIVA REALIZADAS	25.00	25.00	25.00	25.00	100.00	PORCENTAJE
4.2 VARIABLE 1	TOTAL DE ACTIVIDADES PARA LA RECREACION, CULTURA Y LA PRACTICA DEPORTIVA REALIZADAS	21.00	21.00	21.00	21.00	84.00	ACTIVIDADES
4.3 VARIABLE 2	TOTAL DE ACTIVIDADES PARA LA RECREACION, CULTURA Y LA PRACTICA DEPORTIVA PROGRAMADAS	84.00	84.00	84.00	84.00	84.00	ACTIVIDADES

5. CALENDARIO DE METAS EJECUTADAS

METAS TRIMESTRALES		1ER TRIMESTRE	2DO TRIMESTRE	3ER TRIMESTRE	4TO TRIMESTRE	AVANCE ACUMULADO	SEMAFORO TRIMESTRAL
5.1 INDICADOR	PORCENTAJE DE ACTIVIDADES PARA LA RECREACION, CULTURA Y LA PRACTICA DEPORTIVA REALIZADAS	25.00	-	-	-	25.00	ACEPTABLE
5.2 VARIABLE 1	TOTAL DE ACTIVIDADES PARA LA RECREACION, CULTURA Y LA PRACTICA DEPORTIVA REALIZADAS	21.00	-	-	-	21.00	SEMAFORO ANUAL
5.3 VARIABLE 2	TOTAL DE ACTIVIDADES PARA LA RECREACION, CULTURA Y LA PRACTICA DEPORTIVA PROGRAMADAS	84.00	-	-	-	84.00	CRÍTICO

5.4 JUSTIFICACIONES: ESTE INDICADOR TIENE COMO META ANUAL 100% EQUIVALENTE A 21 ACTIVIDADES PROGRAMADAS, EN ESTE TRIMESTRE SE REALIZARON 21 DE 21 PROGRAMADAS. EL PORCENTAJE ALCANZADO ES DE 100% ALCANZANDO LA META DEBIDO AL CAMBIO DE SEMAFORIZACION SE REACTIVARON TODOS LOS EVENTOS PROGRAMADOS.

6. RESPONSABLE DIRECTO DEL INDICADOR

6.1 NOMBRE DEL RESPONSABLE:	JESUS TRINIDAD CACH NIC	6.2 TELÉFONO:	9842022265
6.3 CARGO Y ÁREA:	ENCARGADO DE LA DIRECCION DE ATENCION A LA INFANCIA	6.4 CORREO ELECTRÓNICO:	difrecude2124@gmail.com

PROF. JESUS TRINIDAD CACH NIC  
ENCARGADO DE LA DIRECCION DE ATENCION A LA INFANCIA



LIC. ADRIANA CAZALES DURAN  
DIRECTORA GENERAL DEL SISTEMA DIF SOLIDARIDAD







H. AYUNTAMIENTO DEL MUNICIPIO DE SOLIDARIDAD  
SECRETARÍA DE PLANEACIÓN Y EVALUACIÓN  
FICHA TÉCNICA DE INDICADOR  
EJERCICIO FISCAL 2022

1. DATOS GENERALES Y ALINEACIÓN A INSTRUMENTOS DE PLANEACIÓN

1.1 UNIDAD RESPONSABLE:	SISTEMA PARA EL DESARROLLO INTEGRAL DE LA FAMILIA DEL MUNICIPIO DE SOLIDARIDAD	1.3 TRIMESTRE A REPORTAR:	PRIMERO
1.2 UNIDAD ADMINISTRATIVA:	DIRECCION DE ATENCION A LA INFANCIA/COORDINACION DE RECREACION, CULTURA Y DEPORTE	1.4 FECHA ELABORACION:	01/04/2022
1.5 ALINEACIÓN AL PLAN MUNICIPAL DE DESARROLLO 2021-2024		1.6 ALINEACIÓN AL PLAN ESTATAL DE DESARROLLO 2016-2022	
1.5.1 EJE DE DESARROLLO PMD:	EJE_1_SEGURIDAD_Y_CALIDAD_DE_VIDA_PARA_LA_POBLACION	1.6.1 EJE DE DESARROLLO PED:	4. DESARROLLO SOCIAL Y COMBATE A LA DESIGUALDAD
1.5.2 PROGRAMA (POLÍTICA DE ACCIÓN) PMD:	VI_ATENCION_A_GRUPOS_VULNERABLES_IGUALDAD_Y_EQUIDAD_DE_GÉNERO_DERECHOS_HUMANOS_Y_JUVENTUD	1.6.2 PROGRAMA DE DESARROLLO PED:	PROGRAMA 25. ATENCION A GRUPOS EN SITUACION DE VULNERABILIDAD
1.5.3 LÍNEA DE ACCIÓN PMD:	8. PROMOVER Y ORGANIZAR ACTIVIDADES RECREATIVAS, CULTURALES Y DEPORTIVAS PARA LA POBLACIÓN VULNERABLE DEL MUNICIPIO DE SOLIDARIDAD.		

2. ALINEACIÓN AL PROGRAMA PRESUPUESTARIO

2.1 DENOMINACIÓN DEL PP:	SISTEMA DIF SOLIDARIDAD			
2.2 CLAVE DEL PP:	PP22	2.3 NIVEL MIR:	ACTIVIDAD	NÚMERO DE COMPONENTE O ACTIVIDAD: 8.1
2.4 RESUMEN NARRATIVO:	REALIZACION DE EVENTOS RECREATIVOS, DEPORTIVOS Y CULTURALES PARA PERSONAS EN ESTADO DE VULNERABILIDAD			

3. IDENTIFICACIÓN DEL INDICADOR

3.1 NOMBRE DEL INDICADOR:	PORCENTAJE DE EVENTOS RECREATIVOS, DEPORTIVOS Y CULTURALES PARA PERSONAS EN ESTADO DE VULNERABILIDAD REALIZADOS	3.4 TIPO:	GESTIÓN
3.2 DEFINICIÓN DEL INDICADOR:	SE MIDE EL TOTAL DE LOS EVENTOS RECREATIVOS, DEPORTIVOS Y CULTURALES QUE REALIZA LA COORDINACION DE RECUDE EN BENEFICIO D ELOS GRUPOS EN CONDICION DE VULNERABILIDAD.	3.5 DIMENSIÓN:	EFICACIA
		3.6 SENTIDO:	REGULAR
3.3 FÓRMULA:	TOTAL DE EVENTOS RECREATIVOS, DEPORTIVOS Y CULTURALES PARA PERSONAS EN ESTADO DE VULNERABILIDAD REALIZADOS/TOTAL DE VENTOS RECREATIVOS, DEPORTIVOS Y CULTURALES PARA PERSONAS EN ESTADO DE VULNERABILIDAD PROGRAMADOS*100	3.7 FRECUENCIA DE MEDICIÓN:	TRIMESTRAL
		3.8 UNIDAD DE MEDIDA DEL INDICADOR:	PORCENTAJE
3.9 MEDIOS DE VERIFICACIÓN:	SNIMAS E INFORME NARRATIVO DE MANERA DIJITAL DE LA COORDINACION DE RECUDE DE MANERA MENSUAL		
3.10 LÍNEA BASE		3.11 META 2022	
VALOR	AÑO BASE	VALOR	3.12 CÁLCULO PARA EL INDICADOR
100	2021	100	PORCENTAJE
3.13 CRITERIO DE SEMAFORIZACIÓN			
VARIACIÓN RESPECTO META PROG.		ACEPTABLE Hasta +/- 6	RIESGO Hasta +/- 8
		CRÍTICO Más de +/- 8	

4. CALENDARIO DE METAS PROGRAMADAS

METAS TRIMESTRALES		1ER TRIMESTRE	2DO TRIMESTRE	3ER TRIMESTRE	4TO TRIMESTRE	PROGRAMADO ANUAL	UNIDAD DE MEDIDA
4.1 INDICADOR	PORCENTAJE DE EVENTOS RECREATIVOS, DEPORTIVOS Y CULTURALES PARA PERSONAS EN ESTADO DE VULNERABILIDAD REALIZADOS	17.86	28.57	25.00	28.57	100.00	PORCENTAJE
4.2 VARIABLE 1	TOTAL DE EVENTOS RECREATIVOS, DEPORTIVOS Y CULTURALES PARA PERSONAS EN ESTADO DE VULNERABILIDAD REALIZADOS	5.00	8.00	7.00	8.00	28.00	EVENTOS
4.3 VARIABLE 2	TOTAL DE EVENTOS RECREATIVOS, DEPORTIVOS Y CULTURALES PARA PERSONAS EN ESTADO DE VULNERABILIDAD PROGRAMADOS	28.00	28.00	28.00	28.00	28.00	EVENTOS

5. CALENDARIO DE METAS EJECUTADAS

METAS TRIMESTRALES		1ER TRIMESTRE	2DO TRIMESTRE	3ER TRIMESTRE	4TO TRIMESTRE	AVANCE ACUMULADO	SEMAFORO TRIMESTRAL
5.1 INDICADOR	PORCENTAJE DE EVENTOS RECREATIVOS, DEPORTIVOS Y CULTURALES PARA PERSONAS EN ESTADO DE VULNERABILIDAD REALIZADOS	25.00	-	-	-	25.00	RIESGO
5.2 VARIABLE 1	TOTAL DE EVENTOS RECREATIVOS, DEPORTIVOS Y CULTURALES PARA PERSONAS EN ESTADO DE VULNERABILIDAD REALIZADOS	7.00	-	-	-	7.00	SEMAFORO ANUAL
5.3 VARIABLE 2	TOTAL DE EVENTOS RECREATIVOS, DEPORTIVOS Y CULTURALES PARA PERSONAS EN ESTADO DE VULNERABILIDAD PROGRAMADOS	28.00	-	-	-	28.00	CRÍTICO

5.4 JUSTIFICACIONES: ESTE INDICADOR TIENE COMO META ANUAL UN 100% EQUIVALENTE A 28 EVENTOS PROGRAMADOS, SE REALIZARON 7 EVENTOS DE 5 PROGRAMADOS ALCANZANDO UN 25 SUPERANDO LA META POR EL CAMBIO DEL SEMAFORO SE APERTURARON MAS EVENTOS

6. RESPONSABLE DIRECTO DEL INDICADOR

6.1 NOMBRE DEL RESPONSABLE:	JESUS TRINIDAD CACH NIC	6.2 TELÉFONO:	9842022265
6.3 CARGO Y ÁREA:	ENCARGADO DE LA DIRECCION DE ATENCION A LA INFANCIA	6.4 CORREO ELECTRÓNICO:	difrecude2124@gmail.com

PROF. JESUS TRINIDAD CACH NIC  
ENCARGADO DE LA DIRECCION DE ATENCION A LA INFANCIA



**DIRECCIÓN DE ATENCIÓN A LA INFANCIA**

LIC. ADRIANA CAZALES DURAN  
DIRECTORA GENERAL DEL SISTEMA DIF SOLIDARIDAD



**DIRECCIÓN GENERAL**





H. AYUNTAMIENTO DEL MUNICIPIO DE SOLIDARIDAD  
SECRETARÍA DE PLANEACIÓN Y EVALUACIÓN  
FICHA TÉCNICA DE INDICADOR  
EJERCICIO FISCAL 2022

1. DATOS GENERALES Y ALINEACIÓN A INSTRUMENTOS DE PLANEACIÓN

1.1 UNIDAD RESPONSABLE:	SISTEMA PARA EL DESARROLLO INTEGRAL DE LA FAMILIA DEL MUNICIPIO DE SOLIDARIDAD	1.3 TRIMESTRE A REPORTAR:	PRIMERO
1.2 UNIDAD ADMINISTRATIVA:	DIRECCION DE ATENCION A LA INFANCIA/COORDINACION DE RECREACION, CULTURA Y DEPORTE	1.4 FECHA ELABORACION:	01/04/2022
1.5 ALINEACIÓN AL PLAN MUNICIPAL DE DESARROLLO 2021-2024		1.6 ALINEACIÓN AL PLAN ESTATAL DE DESARROLLO 2016-2022	
1.5.1 EJE DE DESARROLLO PMD:	EJE_1_SEGURIDAD_Y_CALIDAD_DE_VIDA_PARA_LA_POBLACION	1.6.1 EJE DE DESARROLLO PED:	4. DESARROLLO SOCIAL Y COMBATE A LA DESIGUALDAD
1.5.2 PROGRAMA (POLÍTICA DE ACCIÓN) PMD:	VI_ATENCION_A_GRUPOS_VULNERABLES_IGUALDAD_Y_EQUIDAD_DE_GENERO_DERECHOS_HUMANOS_Y_JUVENTUD	1.6.2 PROGRAMA DE DESARROLLO PED:	PROGRAMA 25. ATENCION A GRUPOS EN SITUACION DE VULNERABILIDAD
1.5.3 LÍNEA DE ACCIÓN PMD:	8. PROMOVER Y ORGANIZAR ACTIVIDADES RECREATIVAS, CULTURALES Y DEPORTIVAS PARA LA POBLACIÓN VULNERABLE DEL MUNICIPIO DE SOLIDARIDAD.		

2. ALINEACIÓN AL PROGRAMA PRESUPUESTARIO

2.1 DENOMINACIÓN DEL PP:	SISTEMA DIF SOLIDARIDAD				
2.2 CLAVE DEL PP:	PP22	2.3 NIVEL MIR:	ACTIVIDAD	NÚMERO DE COMPONENTE O ACTIVIDAD	8.2
2.4 RESUMEN NARRATIVO:	INSCRIPCION DE PERSONAS EN SITUACION DE VULNERABILIDAD A LAS ESCUELAS DEPORTIVAS Y CULTURALES				

3. IDENTIFICACIÓN DEL INDICADOR

3.1 NOMBRE DEL INDICADOR:	PORCENTAJE DE PERSONAS EN SITUACION DE VULNERABILIDAD INSCRITAS A LAS ESCUELAS DEPORTIVAS Y CULTURALES	3.4 TIPO:	GESTIÓN
3.2 DEFINICIÓN DEL INDICADOR:	SE MIDE EL TOTAL DE PERSONAS INSCRITAS A LAS ESCUELAS DEPORTIVAS Y CULTURALES EN ESTADO DE VULNERABILIDAD	3.5 DIMENSIÓN:	EFICACIA
		3.6 SENTIDO:	ASCENDENTE
3.3 FÓRMULA:	TOTAL DE PERSONAS EN SITUACION DE VULNERABILIDAD INSCRITAS A LAS ESCUELAS DEPORTIVAS Y CULTURALES/TOTAL DE PERSONAS EN SITUACION DE VULNERABILIDAD PROGRAMADAS A INSCRIBIRSE A LAS ESCUELAS DEPORTIVAS Y CULTURALES*100	3.7 FRECUENCIA DE MEDICIÓN:	TRIMESTRAL
		3.8 UNIDAD DE MEDIDA DEL INDICADOR:	PORCENTAJE
3.9 MEDIOS DE VERIFICACIÓN:	SNIMAS E INFORME NARRATIVO DE MANERA DIJITAL DE LA COORDINACION DE RECUDE DE MANERA MENSUAL		

3.10 LÍNEA BASE

3.11 META 2022

3.12 CÁLCULO PARA EL INDICADOR

3.13 CRITERIO DE SEMAFORIZACIÓN

VALOR	AÑO BASE	VALOR	VARIACIÓN RESPECTO META PROG.	ACEPTABLE Hasta +/-	RIESGO Hasta +/-	CRÍTICO Más de +/-
100	2021	100	PORCENTAJE	6	8	8

4. CALENDARIO DE METAS PROGRAMADAS

METAS TRIMESTRALES		1ER TRIMESTRE	2DO TRIMESTRE	3ER TRIMESTRE	4TO TRIMESTRE	PROGRAMADO ANUAL	UNIDAD DE MEDIDA
4.1 INDICADOR	PORCENTAJE DE PERSONAS EN SITUACION DE VULNERABILIDAD INSCRITAS A LAS ESCUELAS DEPORTIVAS Y CULTURALES	80.00	10.00	5.00	5.00	100.00	PORCENTAJE
4.2 VARIABLE 1	TOTAL DE PERSONAS EN SITUACION DE VULNERABILIDAD INSCRITAS A LAS ESCUELAS DEPORTIVAS Y CULTURALES	80.00	10.00	5.00	5.00	100.00	PERSONAS
4.3 VARIABLE 2	TOTAL DE PERSONAS EN SITUACION DE VULNERABILIDAD PROGRAMADAS A INSCRIBIRSE A LAS ESCUELAS DEPORTIVAS Y CULTURALES	100.00	100.00	100.00	100.00	100.00	PERSONAS

5. CALENDARIO DE METAS EJECUTADAS

METAS TRIMESTRALES		1ER TRIMESTRE	2DO TRIMESTRE	3ER TRIMESTRE	4TO TRIMESTRE	AVANCE ACUMULADO	SEMAFORO TRIMESTRAL
5.1 INDICADOR	PORCENTAJE DE PERSONAS EN SITUACION DE VULNERABILIDAD INSCRITAS A LAS ESCUELAS DEPORTIVAS Y CULTURALES	85.00	-	-	-	85.00	ACEPTABLE
5.2 VARIABLE 1	TOTAL DE PERSONAS EN SITUACION DE VULNERABILIDAD INSCRITAS A LAS ESCUELAS DEPORTIVAS Y CULTURALES	85.00	-	-	-	85.00	SEMAFORO ANUAL
5.3 VARIABLE 2	TOTAL DE PERSONAS EN SITUACION DE VULNERABILIDAD PROGRAMADAS A INSCRIBIRSE A LAS ESCUELAS DEPORTIVAS Y CULTURALES	100.00	-	-	-	100.00	CRÍTICO

5.4 JUSTIFICACIONES: ESTE INDICADOR TIENE COMO META UN 100% EQUIVALENTE A 100 PERSONAS PROGRAMADAS, EN ESTE TRIMESTRE SE REALIZARON 85 DE 80 PROGRAMADAS. EL PORCENTAJE ALCANZADO ES DE 85% SUPERANDO LA META DEBIDO A QUE LAS ESCUELAS DEPORTIVAS Y CULTURALES SE REAPERTURARON DEBIDO AL CAMBIO DE SEMAFORIZACION.

6. RESPONSABLE DIRECTO DEL INDICADOR

6.1 NOMBRE DEL RESPONSABLE:	JESUS TRINIDAD CACH NIC	6.2 TELÉFONO:	9842022265
6.3 CARGO Y ÁREA:	ENCARGADO DE LA DIRECCION DE ATENCION A LA INFANCIA	6.4 CORREO ELECTRÓNICO:	difrecude2124@gmail.com

PROF. JESUS TRINIDAD CACH NIC  
ENCARGADO DE LA DIRECCION DE ATENCION A LA INFANCIA

**DIRECCIÓN DE ATENCIÓN A LA INFANCIA**

LIC. ADRIANA CAZALES DURAN  
DIRECTORA GENERAL DEL SISTEMA DIF SOLIDARIDAD

**DIF SOLIDARIDAD 2021 - 2024**  
Ambición y Corazón

**DIRECCIÓN GENERAL**





H. AYUNTAMIENTO DEL MUNICIPIO DE SOLIDARIDAD  
SECRETARÍA DE PLANEACIÓN Y EVALUACIÓN  
FICHA TÉCNICA DE INDICADOR  
EJERCICIO FISCAL 2022

1. DATOS GENERALES Y ALINEACIÓN A INSTRUMENTOS DE PLANEACIÓN

1.1 UNIDAD RESPONSABLE:	SISTEMA PARA EL DESARROLLO INTEGRAL DE LA FAMILIA DEL MUNICIPIO DE SOLIDARIDAD	1.3 TRIMESTRE A REPORTAR:	PRIMERO
1.2 UNIDAD ADMINISTRATIVA:	DIRECCION DE ATENCION A LA INFANCIA/COORDINACION DE RECREACION, CULTURA Y DEPORTE	1.4 FECHA ELABORACION:	01/04/2022
1.5 ALINEACIÓN AL PLAN MUNICIPAL DE DESARROLLO 2021-2024		1.6 ALINEACIÓN AL PLAN ESTATAL DE DESARROLLO 2016-2022	
1.5.1 EJE DE DESARROLLO PMD:	EJE_1_SEGURIDAD_Y_CALIDAD_DE_VIDA_PARA_LA_POBLACION	1.6.1 EJE DE DESARROLLO PED:	4. DESARROLLO SOCIAL Y COMBATE A LA DESIGUALDAD
1.5.2 PROGRAMA (POLÍTICA DE ACCIÓN) PMD:	VI_ATENCION_A_GRUPOS_VULNERABLES_IGUALDAD_Y_EQUIDAD_DE_GENERO_DERECHOS_HUMANOS_Y_JUVENITUD	1.6.2 PROGRAMA DE DESARROLLO PED:	PROGRAMA 25. ATENCION A GRUPOS EN SITUACION DE VULNERABILIDAD
1.5.3 LÍNEA DE ACCIÓN PMD:	8. PROMOVER Y ORGANIZAR ACTIVIDADES RECREATIVAS, CULTURALES Y DEPORTIVAS PARA LA POBLACIÓN VULNERABLE DEL MUNICIPIO DE SOLIDARIDAD.		

2. ALINEACIÓN AL PROGRAMA PRESUPUESTARIO

2.1 DENOMINACIÓN DEL PP:	SISTEMA DIF SOLIDARIDAD				
2.2 CLAVE DEL PP:	PP22	2.3 NIVEL MIR:	ACTIVIDAD	NÚMERO DE COMPONENTE O ACTIVIDAD	8.3
2.4 RESUMEN NARRATIVO:	INSCRIPCION DE ADULTOS MAYORES A CLASES DE NATACION INCLUSIVA				

3. IDENTIFICACIÓN DEL INDICADOR

3.1 NOMBRE DEL INDICADOR:	PORCENTAJE DE ADULTOS MAYORES INSCRITAS A NATACION INCLUSIVA	3.4 TIPO:	GESTIÓN
3.2 DEFINICIÓN DEL INDICADOR:	SE MIDE EL TOTAL DE PERSONAS INSCRITAS A NATACION INCLUSIVA	3.5 DIMENSIÓN:	EFICACIA
		3.6 SENTIDO:	ASCENDENTE
3.3 FÓRMULA:	TOTAL DE ADULTOS MAYORES INSCRITAS A NATACION INCLUSIVA/TOTAL DE ADULTOS MAYORES PROGRAMADAS A INSCRIBIRSE A NATACION INCLUSIVA*100	3.7 FRECUENCIA DE MEDICIÓN:	TRIMESTRAL
		3.8 UNIDAD DE MEDIDA DEL INDICADOR:	PORCENTAJE
3.9 MEDIOS DE VERIFICACIÓN:	SNIMAS E INFORME NARRATIVO DE MANERA DIGITAL DE LA COORDINACION DE RECUDE		

3.10 LÍNEA BASE		3.11 META 2022		3.12 CÁLCULO PARA EL INDICADOR	3.13 CRITERIO DE SEMAFORIZACIÓN		
VALOR	AÑO BASE	VALOR			VARIACIÓN RESPECTO META PROG.	ACEPTABLE Hasta +/-	RIESGO Hasta +/-
80	2021	100		PORCENTAJE	7	8	8

4. CALENDARIO DE METAS PROGRAMADAS

METAS TRIMESTRALES		1ER TRIMESTRE	2DO TRIMESTRE	3ER TRIMESTRE	4TO TRIMESTRE	PROGRAMADO ANUAL	UNIDAD DE MEDIDA
4.1 INDICADOR	PORCENTAJE DE ADULTOS MAYORES INSCRITAS A NATACION INCLUSIVA	62.86	14.29	14.29	8.57	100.00	PORCENTAJE
4.2 VARIABLE 1	TOTAL DE ADULTOS MAYORES INSCRITAS A NATACION INCLUSIVA	22.00	5.00	5.00	3.00	35.00	ADULTOS MAYORES
4.3 VARIABLE 2	TOTAL DE ADULTOS MAYORES PROGRAMADAS A INSCRIBIRSE A NATACION INCLUSIVA	35.00	35.00	35.00	35.00	35.00	ADULTOS MAYORES

5. CALENDARIO DE METAS EJECUTADAS

METAS TRIMESTRALES		1ER TRIMESTRE	2DO TRIMESTRE	3ER TRIMESTRE	4TO TRIMESTRE	AVANCE ACUMULADO	SEMAFORO TRIMESTRAL
5.1 INDICADOR	PORCENTAJE DE ADULTOS MAYORES INSCRITAS A NATACION INCLUSIVA	57.14	-	-	-	57.14	ACEPTABLE
5.2 VARIABLE 1	TOTAL DE ADULTOS MAYORES INSCRITAS A NATACION INCLUSIVA	20.00	-	-	-	20.00	SEMAFORO ANUAL
5.3 VARIABLE 2	TOTAL DE ADULTOS MAYORES PROGRAMADAS A INSCRIBIRSE A NATACION INCLUSIVA	35.00	-	-	-	35.00	CRÍTICO

5.4 JUSTIFICACIONES: ESTE INDICADOR ES TIENE COMO META ANUAL 100% EQUIVALENTE A 35 PERSONAS INSCRITAS PROGRAMADO. EN ESTE TRIMESTRE SE REALIZARON 20 DE 22 PROGRAMADO EL PORCENTAJE ALCANZADO ES DE 57.14 %. NO SE ALCANZO LA META DEBIDO A LA BAJA INSCRIPCION DE ADULTOS MAYORES A LA ACTIVIDAD..

6. RESPONSABLE DIRECTO DEL INDICADOR

6.1 NOMBRE DEL RESPONSABLE:	JESUS TRINIDAD CACH NIC	6.2 TELÉFONO:	9842022265
6.3 CARGO Y ÁREA:	ENCARGADO DE LA DIRECCION DE ATENCION A LA INFANCIA	6.4 CORREO ELECTRÓNICO:	difrecude2124@gmail.com

PROF. JESUS TRINIDAD CACH NIC  
ENCARGADO DE LA DIRECCION DE ATENCION A LA INFANCIA



**DIRECCIÓN DE ATENCIÓN A LA INFANCIA**

LIC. ADRIANA CAZALES DURAN  
DIRECTORA GENERAL DEL SISTEMA DIF SOLIDARIDAD



**DIRECCIÓN GENERAL**





H. AYUNTAMIENTO DEL MUNICIPIO DE SOLIDARIDAD  
SECRETARÍA DE PLANEACIÓN Y EVALUACIÓN  
FICHA TÉCNICA DE INDICADOR  
EJERCICIO FISCAL 2022

1. DATOS GENERALES Y ALINEACIÓN A INSTRUMENTOS DE PLANEACIÓN

1.1 UNIDAD RESPONSABLE:	SISTEMA PARA EL DESARROLLO INTEGRAL DE LA FAMILIA DEL MUNICIPIO DE SOLIDARIDAD	1.3 TRIMESTRE A REPORTAR:	PRIMERO
1.2 UNIDAD ADMINISTRATIVA:	DIRECCION DE ATENCION A LA INFANCIA/COORDINACION DE DESARROLLO COMUNITARIO REGIONAL Y MICROREGIONAL	1.4 FECHA ELABORACION:	01/04/2022
1.5 ALINEACIÓN AL PLAN MUNICIPAL DE DESARROLLO 2021-2024		1.6 ALINEACIÓN AL PLAN ESTATAL DE DESARROLLO 2016-2022	
1.5.1 EJE DE DESARROLLO PMD:	EJE_1_SEGURIDAD_Y_CALIDAD_DE_VIDA_PARA_LA_POBLACION	1.6.1 EJE DE DESARROLLO PED:	4. DESARROLLO SOCIAL Y COMBATE A LA DESIGUALDAD
1.5.2 PROGRAMA (POLÍTICA DE ACCIÓN) PMD:	VI_ATENCION_A_GRUPOS_VULNERABLES_IGUALDAD_Y_EQUIDAD_DE_GÉNERO_DERECHOS_HUMANOS_Y_JUVENITUD	1.6.2 PROGRAMA DE DESARROLLO PED:	PROGRAMA 25. ATENCION A GRUPOS EN SITUACION DE VULNERABILIDAD
1.5.3 LÍNEA DE ACCIÓN PMD:	10. FORTALECER EL PROGRAMA DE NUTRICIÓN POR MEDIO DE LA ASISTENCIA ALIMENTARIA PARA MEJORAR LA CALIDAD DE VIDA DE LAS FAMILIAS EN CONDICIONES DE VULNERABILIDAD DEL MUNICIPIO DE SOLIDARIDAD.		

2. ALINEACIÓN AL PROGRAMA PRESUPUESTARIO

2.1 DENOMINACIÓN DEL PP:	SISTEMA DIF SOLIDARIDAD				
2.2 CLAVE DEL PP:	PP22	2.3 NIVEL MIR:	COMPONENTE	NÚMERO DE COMPONENTE O ACTIVIDAD	9
2.4 RESUMEN NARRATIVO:	DESAYUNOS ESCOLARES EN MODALIDAD FRIOS Y CALIENTES ENTREGADOS				

3. IDENTIFICACIÓN DEL INDICADOR

3.1 NOMBRE DEL INDICADOR:	PORCENTAJE DE DESAYUNOS ESCOLARES EN MODALIDAD FRIOS Y CALIENTES ENTREGADOS	3.4 TIPO:	GESTIÓN				
3.2 DEFINICIÓN DEL INDICADOR:	SE MIDE LA ENTREGA DE RACIONES DE DESAYUNOS ESCOLARES A LAS ESCUELAS PUBLICAS DEL MUNICIPIO DE SOLIDARIDAD	3.5 DIMENSIÓN:	EFICACIA				
		3.6 SENTIDO:	ASCENDENTE				
3.3 FÓRMULA:	TOTAL DE DESAYUNOS EN MODALIDAD FRIOS Y CALIENTES ENTREGADOS/TOTAL DE DESAYUNOS ESCOLARES EN MODALIDAD FRIOS Y CALIENTES PROGRAMADOS*100	3.7 FRECUENCIA DE MEDICIÓN:	TRIMESTRAL				
		3.8 UNIDAD DE MEDIDA DEL INDICADOR:	PORCENTAJE				
3.9 MEDIOS DE VERIFICACIÓN:	BASE DE DATOS DE REMESAS DE DESAYUNOS ESCOLARES, SNIMAS Y NARRATIVOS MENSUALES.						
3.10 LÍNEA BASE		3.13 CRITERIO DE SEMAFORIZACIÓN					
VALOR	AÑO BASE	3.11 META 2022	3.12 CÁLCULO PARA EL INDICADOR	VARIACIÓN RESPECTO META PROG.	ACCEPTABLE Hasta +/- 8	RIESGO Hasta +/- 6	CRÍTICO Más de +/- 6
80	2021	100	PORCENTAJE				

4. CALENDARIO DE METAS PROGRAMADAS

METAS TRIMESTRALES		1ER TRIMESTRE	2DO TRIMESTRE	3ER TRIMESTRE	4TO TRIMESTRE	PROGRAMADO ANUAL	UNIDAD DE MEDIDA
4.1 INDICADOR	PORCENTAJE DE DESAYUNOS ESCOLARES EN MODALIDAD FRIOS Y CALIENTES ENTREGADOS	25.00	25.00	25.00	25.00	100.00	PORCENTAJE
4.2 VARIABLE 1	TOTAL DE DESAYUNOS ESCOLARES EN MODALIDAD FRIOS Y CALIENTES ENTREGADOS	381630.00	381630.00	381630.00	381630.00	1526520.00	DESAYUNOS
4.3 VARIABLE 2	TOTAL DE DESAYUNOS ESCOLARES EN MODALIDAD FRIOS Y CALIENTES PROGRAMADOS	1526520.00	1526520.00	1526520.00	1526520.00	1526520.00	DESAYUNOS

5. CALENDARIO DE METAS EJECUTADAS

METAS TRIMESTRALES		1ER TRIMESTRE	2DO TRIMESTRE	3ER TRIMESTRE	4TO TRIMESTRE	AVANCE ACUMULADO	SEMAFORO TRIMESTRAL
5.1 INDICADOR	PORCENTAJE DE DESAYUNOS ESCOLARES EN MODALIDAD FRIOS Y CALIENTES ENTREGADOS	21.63	-	-	-	21.63	ACEPTABLE
5.2 VARIABLE 1	TOTAL DE DESAYUNOS ESCOLARES EN MODALIDAD FRIOS Y CALIENTES ENTREGADOS	330200.00	-	-	-	330200.00	SEMAFORO ANUAL
5.3 VARIABLE 2	TOTAL DE DESAYUNOS ESCOLARES EN MODALIDAD FRIOS Y CALIENTES PROGRAMADOS	1526520.00	-	-	-	1526520.00	CRÍTICO

5.4 JUSTIFICACIONES: ESTE INDICADOR TIENE COMO META ANUAL UN 100% EQUIVALENTE A 1,526,520 RACIONES PROGRAMADAS, EN ESTE TRIMESTRE SE REALIZARON 330,200 RACIONES DE LAS 381,630 RACIONES PROGRAMADAS EL PORCENTAJE ALCANZADO ES DE 21.63%. NO SE LOGRO LA META DEBIDO A QUE POR LA PANDEMIA COVID 19 EL DIF DEL ESTADO EN EL MES DE ENERO NOS REDUJO EL NUMERO DE RACIONES POR MOTIVO QUE LAS ESCUELAS NO ESTABAN PRESENCIALES TODOS LOS DIAS.

6. RESPONSABLE DIRECTO DEL INDICADOR

6.1 NOMBRE DEL RESPONSABLE:	TERESA MECIAS HERNANDEZ	6.2 TELÉFONO:	9848060283
6.3 CARGO Y ÁREA:	AUXILIAR ADMINISTRATIVO COORDINACION DE DESARROLLO COMUNITARIO REGIONAL Y MICROREGIONAL	6.4 CORREO ELECTRÓNICO:	tmecias14@gmail.com

PROF. JESUS TRINIDAD CACH NIC  
ENCARGADO DE LA DIRECCION DE ATENCION A LA INFANCIA



DIRECCIÓN  
DE ATENCIÓN  
A LA INFANCIA

LIC. ADRIANA CAZALES DURAN  
DIRECTORA GENERAL DEL SISTEMA DIF SOLIDARIDAD



DIRECCIÓN  
GENERAL





H. AYUNTAMIENTO DEL MUNICIPIO DE SOLIDARIDAD  
SECRETARÍA DE PLANEACIÓN Y EVALUACIÓN  
FICHA TÉCNICA DE INDICADOR  
EJERCICIO FISCAL 2022

1. DATOS GENERALES Y ALINEACIÓN A INSTRUMENTOS DE PLANEACIÓN

1.1 UNIDAD RESPONSABLE:	SISTEMA PARA EL DESARROLLO INTEGRAL DE LA FAMILIA DEL MUNICIPIO DE SOLIDARIDAD	1.3 TRIMESTRE A REPORTAR:	PRIMERO
1.2 UNIDAD ADMINISTRATIVA:	DIRECCION DE ATENCION A LA INFANCIA/COORDINACION DE DESARROLLO COMUNITARIO REGIONAL Y MICROREGIONAL	1.4 FECHA ELABORACION:	01/04/2022
1.5 ALINEACIÓN AL PLAN MUNICIPAL DE DESARROLLO 2021-2024		1.6 ALINEACIÓN AL PLAN ESTATAL DE DESARROLLO 2016-2022	
1.5.1 EJE DE DESARROLLO PMD:	EJE_1_SEGURIDAD_Y_CALIDAD_DE_VIDA_PARA_LA_POBLACION	1.6.1 EJE DE DESARROLLO PED:	4. DESARROLLO SOCIAL Y COMBATE A LA DESIGUALDAD
1.5.2 PROGRAMA (POLÍTICA DE ACCIÓN) PMD:	VI_ATENCION_A_GRUPOS_VULNERABLES_IGUALDAD_Y_EQUIDAD_DE_GENERO_DERECHOS_HUMANOS_Y_JUVENTUD	1.6.2 PROGRAMA DE DESARROLLO PED:	PROGRAMA 25. ATENCION A GRUPOS EN SITUACION DE VULNERABILIDAD
1.5.3 LÍNEA DE ACCIÓN PMD:	10. FORTALECER EL PROGRAMA DE NUTRICIÓN POR MEDIO DE LA ASISTENCIA ALIMENTARIA PARA MEJORAR LA CALIDAD DE VIDA DE LAS FAMILIAS EN CONDICIONES DE VULNERABILIDAD DEL MUNICIPIO DE SOLIDARIDAD.		

2. ALINEACIÓN AL PROGRAMA PRESUPUESTARIO

2.1 DENOMINACIÓN DEL PP:	SISTEMA DIF SOLIDARIDAD			
2.2 CLAVE DEL PP:	PP22	2.3 NIVEL MIR:	ACTIVIDAD	NÚMERO DE COMPONENTE O ACTIVIDAD
2.4 RESUMEN NARRATIVO:	INSCRIPCION DE LAS ESCUELAS AL PROGRAMA DE DESAYUNOS ESCOLARES			

3. IDENTIFICACIÓN DEL INDICADOR

3.1 NOMBRE DEL INDICADOR:	PORCENTAJE DE ESCUELAS INSCRITAS AL PROGRAMA DE DESAYUNOS ESCOLARES	3.4 TIPO:	GESTIÓN
3.2 DEFINICIÓN DEL INDICADOR:	SE MIDA EL TOTAL DE LAS ESCUELAS PUBLICAS DE PREESCOLAR Y PRIMARIA INSCRITAS AL PROGRAMA	3.5 DIMENSIÓN:	EFICIENCIA
		3.6 SENTIDO:	ASCENDENTE
3.3 FÓRMULA:	TOTAL DE ESCUELAS INSCRITAS AL PROGRAMA DE DESAYUNOS ESCOLARES/TOTAL DE ESCUELAS PROGRAMADAS A INSCRIBIRSE AL PROGRAMA DE DESAYUNOS ESCOLARES*100	3.7 FRECUENCIA DE MEDICIÓN:	TRIMESTRAL
		3.8 UNIDAD DE MEDIDA DEL INDICADOR:	PORCENTAJE
3.9 MEDIOS DE VERIFICACIÓN:	BASE DE DATOS DE REMESAS DE DESAYUNOS ESCOLARES, SNIMAS Y NARRATIVOS MENSUALES.		
3.10 LÍNEA BASE		3.11 META 2022	
VALOR	AÑO BASE	VALOR	3.12 CÁLCULO PARA EL INDICADOR
90	2021	100	PORCENTAJE
		3.13 CRITERIO DE SEMAFORIZACIÓN	
		VARIACIÓN RESPECTO META PROG.	ACEPTABLE Hasta +/-. 6
		RIESGO Hasta +/-. 8	CRÍTICO Más de +/-. 8

4. CALENDARIO DE METAS PROGRAMADAS

METAS TRIMESTRALES		1ER TRIMESTRE	2DO TRIMESTRE	3ER TRIMESTRE	4TO TRIMESTRE	PROGRAMADO ANUAL	UNIDAD DE MEDIDA
4.1 INDICADOR	PORCENTAJE DE ESCUELAS INSCRITAS AL PROGRAMA DE DESAYUNOS ESCOLARES	91.67	3.33	5.00	0.00	100.00	PORCENTAJE
4.2 VARIABLE 1	TOTAL DE ESCUELAS INSCRITAS AL PROGRAMA DE DESAYUNOS ESCOLARES	55.00	2.00	3.00	0.00	60.00	ESCUELAS
4.3 VARIABLE 2	TOTAL DE ESCUELAS PROGRAMADAS A INSCRIBIRSE AL PROGRAMA DE DESAYUNOS ESCOLARES	60.00	60.00	60.00	60.00	60.00	ESCUELAS

5. CALENDARIO DE METAS EJECUTADAS

METAS TRIMESTRALES		1ER TRIMESTRE	2DO TRIMESTRE	3ER TRIMESTRE	4TO TRIMESTRE	AVANCE ACUMULADO	SEMAFORO TRIMESTRAL
5.1 INDICADOR	PORCENTAJE DE ESCUELAS INSCRITAS AL PROGRAMA DE DESAYUNOS ESCOLARES	93.33	-	-	-	93.33	ACEPTABLE
5.2 VARIABLE 1	TOTAL DE ESCUELAS INSCRITAS AL PROGRAMA DE DESAYUNOS ESCOLARES	56.00	-	-	-	56.00	SEMAFORO ANUAL
5.3 VARIABLE 2	TOTAL DE ESCUELAS PROGRAMADAS A INSCRIBIRSE AL PROGRAMA DE DESAYUNOS ESCOLARES	60.00	-	-	-	60.00	RIESGO

5.4 JUSTIFICACIONES:

ESTE INDICADOR TIENE COMO META UN 100% EQUIVALENTE 60 ESCUELAS PROGRAMADAS, EN ESTE TRIMESTRE SE INSCRIBIERON 56 ESCUELAS DE LAS 60 PROGRAMADAS. EL PORCENTAJE ALCANZADO ES DE 93.33% , SUPERANDO LA META POR LA APERTURA DE ESCUELAS GRADUALMENTE

6. RESPONSABLE DIRECTO DEL INDICADOR

6.1 NOMBRE DEL RESPONSABLE :	TERESA MECIAS HERNANDEZ	6.2 TELÉFONO:	9848060283
6.3 CARGO Y ÁREA:	AUXILIAR ADMINISTRATIVO COORDINACION DE DESARROLLO COMUNITARIO REGIONAL Y MICROREGIONAL	6.4 CORREO ELECTRÓNICO:	tmecias14@gmail.com

PROF. JESUS TRINIDAD CACH NIC  
ENCARGADO DE LA DIRECCION DE ATENCION A LA INFANCIA



LIC. ADRIANA CAZALES DURAN  
DIRECTORA GENERAL DEL SISTEMA DIF SOLIDARIDAD







H. AYUNTAMIENTO DEL MUNICIPIO DE SOLIDARIDAD  
SECRETARÍA DE PLANEACIÓN Y EVALUACIÓN  
FICHA TÉCNICA DE INDICADOR  
EJERCICIO FISCAL 2022

1. DATOS GENERALES Y ALINEACIÓN A INSTRUMENTOS DE PLANEACIÓN

1.1 UNIDAD RESPONSABLE:	SISTEMA PARA EL DESARROLLO INTEGRAL DE LA FAMILIA DEL MUNICIPIO DE SOLIDARIDAD	1.3 TRIMESTRE A REPORTAR:	PRIMERO
1.2 UNIDAD ADMINISTRATIVA:	DIRECCION DE ATENCION A LA INFANCIA/COORDINACION DE DESARROLLO COMUNITARIO REGIONAL Y MICROREGIONAL	1.4 FECHA ELABORACION:	01/04/2022
1.5 ALINEACIÓN AL PLAN MUNICIPAL DE DESARROLLO 2021-2024		1.6 ALINEACIÓN AL PLAN ESTATAL DE DESARROLLO 2016-2022	
1.5.1 EJE DE DESARROLLO PMD:	EJE_1_SEGURIDAD_Y_CALIDAD_DE_VIDA_PARA_LA_POBLACION	1.6.1 EJE DE DESARROLLO PED:	4. DESARROLLO SOCIAL Y COMBATE A LA DESIGUALDAD
1.5.2 PROGRAMA (POLÍTICA DE ACCIÓN) PMD:	VI_ATENCION_A_GRUPOS_VULNERABLES_IGUALDAD_Y_EQUIDAD_DE_GÉNERO_DERECHOS_HUMANOS_Y_JUVENITUD	1.6.2 PROGRAMA DE DESARROLLO PED:	PROGRAMA 25. ATENCION A GRUPOS EN SITUACION DE VULNERABILIDAD
1.5.3 LÍNEA DE ACCIÓN PMD:	10. FORTALECER EL PROGRAMA DE NUTRICIÓN POR MEDIO DE LA ASISTENCIA ALIMENTARIA PARA MEJORAR LA CALIDAD DE VIDA DE LAS FAMILIAS EN CONDICIONES DE VULNERABILIDAD DEL MUNICIPIO DE SOLIDARIDAD.		

2. ALINEACIÓN AL PROGRAMA PRESUPUESTARIO

2.1 DENOMINACIÓN DEL PP:	SISTEMA DIF SOLIDARIDAD				
2.2 CLAVE DEL PP:	PP22	2.3 NIVEL MIR:	ACTIVIDAD	NÚMERO DE COMPONENTE o ACTIVIDAD	9.2
2.4 RESUMEN NARRATIVO:	ATENCION A LOS ALUMNOS INSCRITOS EN ESCUELAS BENEFICIADAS				

3. IDENTIFICACIÓN DEL INDICADOR

3.1 NOMBRE DEL INDICADOR:	PORCENTAJE DE ALUMNOS ATENDIDOS DE ESCUELAS BENEFICIADAS		3.4 TIPO:	GESTIÓN	
3.2 DEFINICIÓN DEL INDICADOR:	SE MIDE EL TOTAL DE ALUMNOS BENEFICIADOS EN EL PROGRAMA DE DESAYUNOS ESCOLARES FRIOS Y CALIENTES EN EL MUNICIPIO DE SOLIDARIDAD.		3.5 DIMENSIÓN:	EFICACIA	
			3.6 SENTIDO:	REGULAR	
3.3 FÓRMULA:	TOTAL DE ALUMNOS ATENDIDOS DE ESCUELAS BENEFICIADAS/TOTAL DE ALUMNOS PROGRAMADOS A ATENDER DE ESCUELAS BENEFICIADAS*100		3.7 FRECUENCIA DE MEDICIÓN:	TRIMESTRAL	
			3.8 UNIDAD DE MEDIDA DEL INDICADOR:	PORCENTAJE	
3.9 MEDIOS DE VERIFICACIÓN:	BASE DE DATOS DE REMESAS DE DESAYUNOS ESCOLARES, SNIMAS Y NARRATIVOS MENSUALES				
3.10 LÍNEA BASE		3.11 META 2022	3.12 CÁLCULO PARA EL INDICADOR		
VALOR	AÑO BASE	VALOR	VARIACIÓN RESPECTO META PROG.	ACEPTABLE Hasta +/- 7	RIESGO Hasta +/- 8
100	2021	100	PORCENTAJE	CRÍTICO Más de +/- 8	

4. CALENDARIO DE METAS PROGRAMADAS

METAS TRIMESTRALES		1ER TRIMESTRE	2DO TRIMESTRE	3ER TRIMESTRE	4TO TRIMESTRE	PROGRAMADO ANUAL	UNIDAD DE MEDIDA
4.1 INDICADOR	PORCENTAJE DE ALUMNOS ATENDIDOS DE ESCUELAS BENEFICIADAS	88.87	1.78	9.35	0.00	100.00	PORCENTAJE
4.2 VARIABLE 1	TOTAL DE ALUMNOS ATENDIDOS DE ESCUELAS BENEFICIADAS	7500.00	150.00	789.00	0.00	8439.00	ALUMNOS
4.3 VARIABLE 2	TOTAL DE ALUMNOS PROGRAMADOS A ATENDER DE ESCUELAS BENEFICIADAS	8439.00	8439.00	8439.00	0.00	8439.00	ALUMNOS

5. CALENDARIO DE METAS EJECUTADAS

METAS TRIMESTRALES		1ER TRIMESTRE	2DO TRIMESTRE	3ER TRIMESTRE	4TO TRIMESTRE	AVANCE ACUMULADO	SEMAFORO TRIMESTRAL
5.1 INDICADOR	PORCENTAJE DE ALUMNOS ATENDIDOS DE ESCUELAS BENEFICIADAS	89.63	-	-	-	89.63	ACEPTABLE
5.2 VARIABLE 1	TOTAL DE ALUMNOS ATENDIDOS DE ESCUELAS BENEFICIADAS	7564.00	-	-	-	7564.00	SEMAFORO ANUAL
5.3 VARIABLE 2	TOTAL DE ALUMNOS PROGRAMADOS A ATENDER DE ESCUELAS BENEFICIADAS	8439.00	-	-	-	8439.00	CRÍTICO

5.4 JUSTIFICACIONES: ESTE INDICADOR TIENE COMO META ANUAL 100% EQUIVALENTE A 8439 ALUMNOS PROGRAMADOS, EN ESTE TRIMESTRE SE REALIZARON 7564 DE 7500 PROGRAMADOS, EL PORCENTAJE ALCANZADO ES DEL 89.63% SUPERANDO LA META YA QUE SE HAN IDO APERTURANDO LAS ESCUELAS

6. RESPONSABLE DIRECTO DEL INDICADOR

6.1 NOMBRE DEL RESPONSABLE:	TERESA MECIAS HERNANDEZ	6.2 TELÉFONO:	9848060283
6.3 CARGO Y ÁREA:	AUXILIAR ADMINISTRATIVO COORDINACION DE DESARROLLO COMUNITARIO REGIONAL Y MICROREGIONAL	6.4 CORREO ELECTRÓNICO:	tmecias14@gmail.com

PROF. JESUS TRINIDAD CACH NIC  
ENCARGADO DE LA DIRECCION DE ATENCION A LA INFANCIA



LIC. ADRIANA CAZALES DURAN  
DIRECTORA GENERAL DEL SISTEMA DIF SOLIDARIDAD



DIRECCIÓN GENERAL





H. AYUNTAMIENTO DEL MUNICIPIO DE SOLIDARIDAD  
SECRETARÍA DE PLANEACIÓN Y EVALUACIÓN  
FICHA TÉCNICA DE INDICADOR  
EJERCICIO FISCAL 2022

1. DATOS GENERALES Y ALINEACIÓN A INSTRUMENTOS DE PLANEACIÓN

1.1 UNIDAD RESPONSABLE:	SISTEMA PARA EL DESARROLLO INTEGRAL DE LA FAMILIA DEL MUNICIPIO DE SOLIDARIDAD	1.3 TRIMESTRE A REPORTAR:	PRIMERO
1.2 UNIDAD ADMINISTRATIVA:	DIRECCION DE ATENCION A LA INFANCIA / COORDINACION CADI	1.4 FECHA ELABORACION:	01/04/2022
1.5 ALINEACIÓN AL PLAN MUNICIPAL DE DESARROLLO 2021-2024		1.6 ALINEACIÓN AL PLAN ESTATAL DE DESARROLLO 2016-2022	
1.5.1 EJE DE DESARROLLO PMD:	EJE_1_SEGURIDAD_Y_CALIDAD_DE_VIDA_PARA_LA_POBLACION	1.6.1 EJE DE DESARROLLO PED:	4. DESARROLLO SOCIAL Y COMBATE A LA DESIGUALDAD
1.5.2 PROGRAMA (POLÍTICA DE ACCIÓN) PMD:	VI_ATENCION_A_GRUPOS_VULNERABLES_IGUALDAD_Y_EQUIDAD_DE_GENERO_DERECHOS_HUMANOS_Y_JUVENTUD	1.6.2 PROGRAMA DE DESARROLLO PED:	PROGRAMA 25. ATENCION A GRUPOS EN SITUACION DE VULNERABILIDAD
1.5.3 LÍNEA DE ACCIÓN PMD:	9. BRINDAR ATENCIÓN INTEGRAL EN LOS CENTROS ASISTENCIALES DE DESARROLLO INFANTIL, APOYANDO A LAS FAMILIAS MONOPARENTALES QUE TRABAJAN Y ESTUDIAN.		

2. ALINEACIÓN AL PROGRAMA PRESUPUESTARIO

2.1 DENOMINACIÓN DEL PP:	SISTEMA DIF SOLIDARIDAD			
2.2 CLAVE DEL PP:	PP22	2.3 NIVEL MIR:	COMPONENTE	NÚMERO DE COMPONENTE O ACTIVIDAD
2.4 RESUMEN NARRATIVO:	NIÑAS Y NIÑOS EN LOS CENTROS ASISTENCIALES DE DESARROLLO INFANTIL ATENDIDOS CON SERVICIOS ASISTENCIALES Y EDUCATIVOS			

3. IDENTIFICACIÓN DEL INDICADOR

3.1 NOMBRE DEL INDICADOR:	PORCENTAJE DE NIÑAS Y NIÑOS ATENDIDOS EN LOS CENTROS ASISTENCIALES DE DESARROLLO INFANTIL	3.4 TIPO:	GESTIÓN
3.2 DEFINICIÓN DEL INDICADOR:	SE MIDE EL PORCENTAJE DE NIÑAS Y NIÑOS ATENDIDOS EN LOS CENTROS ASISTENCIALES DE DESARROLLO INFANTIL	3.5 DIMENSIÓN:	EFICACIA
		3.6 SENTIDO:	ASCENDENTE
3.3 FÓRMULA:	(TOTAL DE NIÑAS Y NIÑOS ATENDIDOS EN LOS CENTROS ASISTENCIALES DE DESARROLLO INFANTIL/TOTAL DE NIÑAS Y NIÑOS PROGRAMADOS A ATENDER EN LOS CENTROS ASISTENCIALES DE DESARROLLO INFANTIL)*100	3.7 FRECUENCIA DE MEDICIÓN:	TRIMESTRAL
		3.8 UNIDAD DE MEDIDA DEL INDICADOR:	PORCENTAJE
3.9 MEDIOS DE VERIFICACIÓN:	SNIMAS E INFORME NARRATIVO DE MANERA DIGITAL DE LA COORDINACION DE CADI DE MANERA MENSUAL		

3.10 LÍNEA BASE		3.11 META 2022	3.12 CÁLCULO PARA EL INDICADOR	3.13 CRITERIO DE SEMAFORIZACIÓN		
VALOR	AÑO BASE	VALOR		VARIACIÓN RESPECTO META PROG.	ACEPTABLE Hasta +/-	RIESGO Hasta +/-
61	2021	100	PORCENTAJE	5	6	6

4. CALENDARIO DE METAS PROGRAMADAS

METAS TRIMESTRALES		1ER TRIMESTRE	2DO TRIMESTRE	3ER TRIMESTRE	4TO TRIMESTRE	PROGRAMADO ANUAL	UNIDAD DE MEDIDA
4.1 INDICADOR	PORCENTAJE DE NIÑAS Y NIÑOS ATENDIDOS EN LOS CENTROS ASISTENCIALES DE DESARROLLO INFANTIL	31.89	27.03	27.03	14.05	100.00	PORCENTAJE
4.2 VARIABLE 1	TOTAL DE NIÑAS Y NIÑOS ATENDIDOS EN LOS CENTROS ASISTENCIALES DE DESARROLLO INFANTIL	118.00	100.00	100.00	52.00	370.00	NIÑOS
4.3 VARIABLE 2	TOTAL DE NIÑAS Y NIÑOS PROGRAMADOS A ATENDER EN LOS CENTROS ASISTENCIALES DE DESARROLLO INFANTIL	370.00	370.00	370.00	370.00	370.00	NIÑOS

5. CALENDARIO DE METAS EJECUTADAS

METAS TRIMESTRALES		1ER TRIMESTRE	2DO TRIMESTRE	3ER TRIMESTRE	4TO TRIMESTRE	AVANCE ACUMULADO	SEMAFORO TRIMESTRAL
5.1 INDICADOR	PORCENTAJE DE NIÑAS Y NIÑOS ATENDIDOS EN LOS CENTROS ASISTENCIALES DE DESARROLLO INFANTIL	31.89	-	-	-	31.89	ACEPTABLE
5.2 VARIABLE 1	TOTAL DE NIÑAS Y NIÑOS ATENDIDOS EN LOS CENTROS ASISTENCIALES DE DESARROLLO INFANTIL	118.00	-	-	-	118.00	SEMAFORO ANUAL
5.3 VARIABLE 2	TOTAL DE NIÑAS Y NIÑOS PROGRAMADOS A ATENDER EN LOS CENTROS ASISTENCIALES DE DESARROLLO INFANTIL	370.00	-	-	-	370.00	CRÍTICO

5.4 JUSTIFICACIONES: ESTE INDICADOR TIENE COMO META ANUAL 100% EQUIVALENTE A 370 NIÑOS PROGRAMOS, EN ESTE TRIMESTRE SE INSCRIBIERON 118 DE 118 PROGRAMADO, EL PORCENTAJE ALCANZADO ES 31.89 %, ALCANZANDO LA META

6. RESPONSABLE DIRECTO DEL INDICADOR

6.1 NOMBRE DEL RESPONSABLE:	YARELY GUADALUPE MEDINA RAMAYO	6.2 TELÉFONO:	9841197446
6.3 CARGO Y ÁREA:	COORDINACION CADI	6.4 CORREO ELECTRÓNICO:	yarelyramayo08@outlook.es

PROF. JESUS TRINIDAD CACH NIC  
ENCARGADO DE LA DIRECCION DE ATENCION A LA INFANCIA



DIRECCIÓN  
DE ATENCIÓN  
A LA INFANCIA

LIC. ADRIANA CAZALES DURAN  
DIRECTORA GENERAL DEL SISTEMA DIF SOLIDARIDAD



DIRECCIÓN  
GENERAL





H. AYUNTAMIENTO DEL MUNICIPIO DE SOLIDARIDAD  
SECRETARÍA DE PLANEACIÓN Y EVALUACIÓN  
FICHA TÉCNICA DE INDICADOR  
EJERCICIO FISCAL 2022

1. DATOS GENERALES Y ALINEACIÓN A INSTRUMENTOS DE PLANEACIÓN

1.1 UNIDAD RESPONSABLE:	SISTEMA PARA EL DESARROLLO INTEGRAL DE LA FAMILIA DEL MUNICIPIO DE SOLIDARIDAD	1.3 TRIMESTRE A REPORTAR:	PRIMERO
1.2 UNIDAD ADMINISTRATIVA:	DIRECCION DE ATENCION A LA INFANCIA / COORDINACION CADI	1.4 FECHA ELABORACION:	01/04/2022
1.5 ALINEACIÓN AL PLAN MUNICIPAL DE DESARROLLO 2021-2024		1.6 ALINEACIÓN AL PLAN ESTATAL DE DESARROLLO 2016-2022	
1.5.1 EJE DE DESARROLLO PMD:	EJE_1_SEGURIDAD_Y_CALIDAD_DE_VIDA_PARA_LA_POBLACION	1.6.1 EJE DE DESARROLLO PED:	4. DESARROLLO SOCIAL Y COMBATE A LA DESIGUALDAD
1.5.2 PROGRAMA (POLÍTICA DE ACCIÓN) PMD:	VI_ATENCION_A_GRUPOS_VULNERABLES_IGUALDAD_Y_EQUIDAD_DE_GÉNERO_DERECHOS_HUMANOS_Y_JUVENITUD	1.6.2 PROGRAMA DE DESARROLLO PED:	PROGRAMA 25. ATENCION A GRUPOS EN SITUACION DE VULNERABILIDAD
1.5.3 LÍNEA DE ACCIÓN PMD:	9. BRINDAR ATENCIÓN INTEGRAL EN LOS CENTROS ASISTENCIALES DE DESARROLLO INFANTIL, APOYANDO A LAS FAMILIAS MONOPARENTALES QUE TRABAJAN Y ESTUDIAN.		

2. ALINEACIÓN AL PROGRAMA PRESUPUESTARIO

2.1 DENOMINACIÓN DEL PP:	SISTEMA DIF SOLIDARIDAD			
2.2 CLAVE DEL PP:	PP22	2.3 NIVEL MIR:	COMPONENTE	NÚMERO DE COMPONENTE O ACTIVIDAD
2.4 RESUMEN NARRATIVO:	REALIZACION DE CAPACITACIONES PARA EL PERSONAL DE LOS CENTROS ASISTENCIALES			

3. IDENTIFICACIÓN DEL INDICADOR

3.1 NOMBRE DEL INDICADOR:	PORCENTAJE DE CAPACITACIONES PARA EL PERSONAL DE LOS CENTROS ASISTENCIALES REALIZADAS	3.4 TIPO:	GESTIÓN
3.2 DEFINICIÓN DEL INDICADOR:	SE MIDE EL TOTAL DE CAPACITACIONES PARA EL PERSONAL DE LOS CENTROS ASISTENCIALES REALIZADOS	3.5 DIMENSIÓN:	EFICACIA
		3.6 SENTIDO:	ASCENDENTE
3.3 FÓRMULA:	(TOTAL DE CAPACITACIONES PARA EL PERSONAL DE LOS CENTROS ASISTENCIALES REALIZADAS/ TOTAL DE CAPACITACIONES PARA EL PERSONAL DE LOS CENTROS ASISTENCIALES PROGRAMADAS)*100	3.7 FRECUENCIA DE MEDICIÓN:	TRIMESTRAL
		3.8 UNIDAD DE MEDIDA DEL INDICADOR:	PORCENTAJE
3.9 MEDIOS DE VERIFICACIÓN:	SNIMAS E INFORME NARRATIVO DE MANERA DIGITAL DE LA COORDINACION DE CADI DE MANERA MENSUAL		

3.10 LÍNEA BASE		3.11 META 2022	3.12 CÁLCULO PARA EL INDICADOR	3.13 CRITERIO DE SEMAFORIZACIÓN			
VALOR	AÑO BASE	VALOR		VARIACIÓN RESPECTO META PROG.	ACEPTABLE Hasta +/-	RIESGO Hasta +/-	CRÍTICO Más de +/-
80	2021	100	PORCENTAJE		5	6	6

4. CALENDARIO DE METAS PROGRAMADAS

METAS TRIMESTRALES		1ER TRIMESTRE	2DO TRIMESTRE	3ER TRIMESTRE	4TO TRIMESTRE	PROGRAMADO ANUAL	UNIDAD DE MEDIDA
4.1 INDICADOR	PORCENTAJE DE CAPACITACIONES PARA EL PERSONAL DE LOS CENTROS ASISTENCIALES REALIZADAS	25.00	25.00	25.00	25.00	100.00	PORCENTAJE
4.2 VARIABLE 1	TOTAL DE CAPACITACIONES PARA EL PERSONAL DE LOS CENTROS ASISTENCIALES REALIZADAS	5.00	5.00	5.00	5.00	20.00	CAPACITACIONES
4.3 VARIABLE 2	TOTAL DE CAPACITACIONES PARA EL PERSONAL DE LOS CENTROS ASISTENCIALES PROGRAMADAS	20.00	20.00	20.00	20.00	20.00	CAPACITACIONES

5. CALENDARIO DE METAS EJECUTADAS

METAS TRIMESTRALES		1ER TRIMESTRE	2DO TRIMESTRE	3ER TRIMESTRE	4TO TRIMESTRE	AVANCE ACUMULADO	SEMAFORO TRIMESTRAL
5.1 INDICADOR	PORCENTAJE DE CAPACITACIONES PARA EL PERSONAL DE LOS CENTROS ASISTENCIALES REALIZADAS	25.00	-	-	-	25.00	ACEPTABLE
5.2 VARIABLE 1	TOTAL DE CAPACITACIONES PARA EL PERSONAL DE LOS CENTROS ASISTENCIALES REALIZADAS	5.00	-	-	-	5.00	SEMAFORO ANUAL
5.3 VARIABLE 2	TOTAL DE CAPACITACIONES PARA EL PERSONAL DE LOS CENTROS ASISTENCIALES PROGRAMADAS	20.00	-	-	-	20.00	CRITICO

5.4 JUSTIFICACIONES: ESTE INDICADOR TIENE COMO META ANUAL 100% EQUIVALENTE A 20 CAPACITACIONES PROGRAMADAS, EN ESTE TRIMESTRE SE REALIZARON 5 DE 5 PROGRAMADAS, EL PORCENTAJE ALCANZADO ES DE 25% , ALCANZANDO LA META DEBIDO A QUE EL PERSONAL DE LOS CENTROS ASISTENCIALES DE DESARROLLO INFANTIL SE CAPACITARON EN DIFERENTES TEMAS RELACIONADO CON LA EDUCACIÓN

6. RESPONSABLE DIRECTO DEL INDICADOR

6.1 NOMBRE DEL RESPONSABLE:	YARELY GUADALUPE MEDINA RAMAYO	6.2 TELÉFONO:	9841197446
6.3 CARGO Y ÁREA:	COORDINACION DE CADI	6.4 CORREO ELECTRÓNICO:	yarelyramayo08@outlook.es

PROF. JESUS TRINIDAD CACH NIC  
ENCARGADO DE LA DIRECCION DE ATENCION A LA INFANCIA



**DIRECCIÓN DE ATENCIÓN A LA INFANCIA**

LIC. ADRIANA CAZALES DURAN  
DIRECTORA GENERAL DEL SISTEMA DIF SOLIDARIDAD



**DIRECCIÓN GENERAL**





H. AYUNTAMIENTO DEL MUNICIPIO DE SOLIDARIDAD  
SECRETARÍA DE PLANEACIÓN Y EVALUACIÓN  
FICHA TÉCNICA DE INDICADOR  
EJERCICIO FISCAL 2022

1. DATOS GENERALES Y ALINEACIÓN A INSTRUMENTOS DE PLANEACIÓN

1.1 UNIDAD RESPONSABLE:	SISTEMA PARA EL DESARROLLO INTEGRAL DE LA FAMILIA DEL MUNICIPIO DE SOLIDARIDAD	1.3 TRIMESTRE A REPORTAR:	PRIMERO
1.2 UNIDAD ADMINISTRATIVA:	DIRECCIÓN DE COMUNICACIÓN SOCIAL	1.4 FECHA ELABORACION:	04/04/2022

1.5 ALINEACIÓN AL PLAN MUNICIPAL DE DESARROLLO 2021-2024

1.6 ALINEACIÓN AL PLAN ESTATAL DE DESARROLLO 2016-2022

1.5.1 EJE DE DESARROLLO PMD:	EJE_2_GOBIERNO_Y_SERVICIOS_PÚBLICOS_DE_CALIDAD	1.6.1 EJE DE DESARROLLO PED:	4. DESARROLLO SOCIAL Y COMBATE A LA DESIGUALDAD
1.5.2 PROGRAMA (POLÍTICA DE ACCIÓN) PMD:	II_GOBIERNO_EFICIENTE_SIMPLIFICACIÓN_ADMINISTRATIVA_Y_MEJORA_REGULATORIA	1.6.2 PROGRAMA DE DESARROLLO PED:	PROGRAMA 25. ATENCION A GRUPOS EN SITUACION DE VULNERABILIDAD
1.5.3 LÍNEA DE ACCIÓN PMD:	10. MEJORAR LOS PROCESOS ADMINISTRATIVOS Y OPERATIVOS, ASÍ COMO LA PRESERVACIÓN DE LOS BIENES MUEBLES E INMUEBLES DE LA ADMINISTRACIÓN PÚBLICA MUNICIPAL PARA FORTALECER LA GESTIÓN Y EL DESEMPEÑO MUNICIPAL.		

2. ALINEACIÓN AL PROGRAMA PRESUPUESTARIO

2.1 DENOMINACIÓN DEL PP:	SISTEMA DIF DEL MUNICIPIO DE SOLIDARIDAD			
2.2 CLAVE DEL PP:	PP22	2.3 NIVEL MIR:	COMPONENTE	NÚMERO DE COMPONENTE O ACTIVIDAD
2.4 RESUMEN NARRATIVO:	SOLICITUDES DE DIFUSIÓN DE LOS PROGRAMAS Y ACTIVIDADES REALIZADAS			

3. IDENTIFICACIÓN DEL INDICADOR

3.1 NOMBRE DEL INDICADOR:	PORCENTAJE DE SOLICITUDES DE DIFUSIÓN DE LOS PROGRAMAS Y ACTIVIDADES REALIZADAS	3.4 TIPO:	GESTIÓN
3.2 DEFINICIÓN DEL INDICADOR:	EL INDICADOR MIDE EL TOTAL DE SOLICITUDES DE DIFUSIÓN DE LAS ACTIVIDADES QUE REALIZARON LAS UNIDADES ADMINISTRATIVAS DURANTE EL AÑO	3.5 DIMENSIÓN:	EFICACIA
		3.6 SENTIDO:	ASCENDENTE
3.3 FÓRMULA:	(TOTAL DE SOLICITUDES DE DIFUSIÓN DE PROGRAMA Y ACTIVIDADES REALIZADOS/ TOTAL DE SOLICITUDES DE DIFUSIÓN DE PROGRAMA Y ACTIVIDADES PROGRAMADOS) * 100	3.7 FRECUENCIA DE MEDICIÓN:	TRIMESTRAL
		3.8 UNIDAD DE MEDIDA DEL INDICADOR:	PORCENTAJE
3.9 MEDIOS DE VERIFICACIÓN:	EXPEDIENTES DE LA DIRECCIÓN DE COMUNICACIÓN SOCIAL DE MANERA MENSUAL.		
3.10 LÍNEA BASE		3.11 META 2022	
VALOR	AÑO BASE	VALOR	3.12 CÁLCULO PARA EL INDICADOR
0	2021	100	PORCENTAJE
3.13 CRITERIO DE SEMAFORIZACIÓN			
VARIACIÓN RESPECTO META PROG.		ACEPTABLE Hasta +/- 8	RIESGO Hasta +/- 9
		CRÍTICO Más de +/- 9	

4. CALENDARIO DE METAS PROGRAMADAS

METAS TRIMESTRALES		1ER TRIMESTRE	2DO TRIMESTRE	3ER TRIMESTRE	4TO TRIMESTRE	PROGRAMADO ANUAL	UNIDAD DE MEDIDA
4.1 INDICADOR	PORCENTAJE DE SOLICITUDES DE DIFUSIÓN DE LOS PROGRAMAS Y ACTIVIDADES REALIZADAS	25.00	25.00	25.00	25.00	100.00	PORCENTAJE
4.2 VARIABLE 1	TOTAL DE SOLICITUDES DE DIFUSIÓN DE PROGRAMAS Y ACTIVIDADES REALIZADOS	124.00	124.00	124.00	124.00	496.00	SOLICITUDES
4.3 VARIABLE 2	TOTAL DE SOLICITUDES DE DIFUSIÓN DE PROGRAMAS Y ACTIVIDADES PROGRAMADOS	496.00	496.00	496.00	496.00	496.00	SOLICITUDES

5. CALENDARIO DE METAS EJECUTADAS

METAS TRIMESTRALES		1ER TRIMESTRE	2DO TRIMESTRE	3ER TRIMESTRE	4TO TRIMESTRE	AVANCE ACUMULADO	SEMAFORO TRIMESTRAL
5.1 INDICADOR	PORCENTAJE DE SOLICITUDES DE DIFUSIÓN DE LOS PROGRAMAS Y ACTIVIDADES REALIZADAS	25.00	-	-	-	25.00	ACEPTABLE
5.2 VARIABLE 1	TOTAL DE SOLICITUDES DE DIFUSIÓN DE PROGRAMAS Y ACTIVIDADES REALIZADOS	124.00	-	-	-	124.00	SEMAFORO ANUAL
5.3 VARIABLE 2	TOTAL DE SOLICITUDES DE DIFUSIÓN DE PROGRAMAS Y ACTIVIDADES PROGRAMADOS	496.00	-	-	-	496.00	CRÍTICO

5.4 JUSTIFICACIONES: ESTE INDICADOR TIENE COMO META ANUAL EL 100 % EQUIVALENTE A 496 SOLICITUDES PROGRAMADAS. EN ESTE TRIMESTRE SE REALIZARON 124 DE LAS 124 PROGRAMADAS, EL PORCENTAJE ALCANZADO ES DEL 25 % LOGRANDO ALCANZAR LA META PROGRAMADA.

6. RESPONSABLE DIRECTO DEL INDICADOR

6.1 NOMBRE DEL RESPONSABLE:	JOSÉ EDUARDO COCOM SOSAYA	6.2 TELÉFONO:	9842465551
6.3 CARGO Y ÁREA:	JEFE DE DEPARTAMENTO DE LA DIRECCIÓN DE COMUNICACIÓN SOCIAL	6.4 CORREO ELECTRÓNICO:	ecocom@gmail.com

LIC. GABRIELA BERNAL ESPINOSA  
DIRECTORA DE COMUNICACIÓN SOCIAL



LIC. ADRIANA CAZALES DURÁN  
DIRECTORA GENERAL DEL SISTEMA DIF SOLIDARIDAD



**DIRECCIÓN DE  
COMUNICACIÓN  
SOCIAL**

**DIRECCIÓN  
GENERAL**





H. AYUNTAMIENTO DEL MUNICIPIO DE SOLIDARIDAD  
SECRETARÍA DE PLANEACIÓN Y EVALUACIÓN  
FICHA TÉCNICA DE INDICADOR  
EJERCICIO FISCAL 2022

1. DATOS GENERALES Y ALINEACIÓN A INSTRUMENTOS DE PLANEACIÓN

1.1 UNIDAD RESPONSABLE:	SISTEMA PARA EL DESARROLLO INTEGRAL DE LA FAMILIA DEL MUNICIPIO DE SOLIDARIDAD	1.3 TRIMESTRE A REPORTAR:	PRIMERO
1.2 UNIDAD ADMINISTRATIVA:	DIRECCIÓN DE COMUNICACIÓN SOCIAL	1.4 FECHA ELABORACION:	04/04/2022
1.5 ALINEACIÓN AL PLAN MUNICIPAL DE DESARROLLO 2021-2024		1.6 ALINEACIÓN AL PLAN ESTATAL DE DESARROLLO 2016-2022	
1.5.1 EJE DE DESARROLLO PMD:	EJE_2_GOBIERNO_Y_SERVICIOS_PÚBLICOS_DE_CALIDAD	1.6.1 EJE DE DESARROLLO PED:	4. DESARROLLO SOCIAL Y COMBATE A LA DESIGUALDAD
1.5.2 PROGRAMA (POLÍTICA DE ACCIÓN) PMD:	II_GOBIERNO_EFICIENTE_SIMPLIFICACIÓN_ADMINISTRATIVA_Y_MEJORA_REGULATORIA	1.6.2 PROGRAMA DE DESARROLLO PED:	PROGRAMA 25. ATENCIÓN A GRUPOS EN SITUACIÓN DE VULNERABILIDAD
1.5.3 LÍNEA DE ACCIÓN PMD:	10. MEJORAR LOS PROCESOS ADMINISTRATIVOS Y OPERATIVOS, ASÍ COMO LA PRESERVACIÓN DE LOS BIENES MUEBLES E INMUEBLES DE LA ADMINISTRACIÓN PÚBLICA MUNICIPAL PARA FORTALECER LA GESTIÓN Y EL DESEMPEÑO MUNICIPAL.		

2. ALINEACIÓN AL PROGRAMA PRESUPUESTARIO

2.1 DENOMINACIÓN DEL PP:	SISTEMA DIF DEL MUNICIPIO DE SOLIDARIDAD			
2.2 CLAVE DEL PP:	PP22	2.3 NIVEL MIR:	ACTIVIDAD	NÚMERO DE COMPONENTE O ACTIVIDAD
2.4 RESUMEN NARRATIVO:	ATENCIÓN DE MEDIOS DE COMUNICACIÓN PARA COBERTURA DE EVENTOS Y ACTIVIDADES DEL DIF			

3. IDENTIFICACIÓN DEL INDICADOR

3.1 NOMBRE DEL INDICADOR:	PROCENTAJE DE MEDIOS DE COMUNICACIÓN QUE ATENDIERON LA COBERTURA DE EVENTOS	3.4 TIPO:	GESTIÓN				
3.2 DEFINICIÓN DEL INDICADOR:	EL INDICADOR MIDE EL PORCENTAJE DE LOS MEDIOS DE COMUNICACIÓN QUE CUBRIERON LAS ACTIVIDADES DEL DIF SOLIDARIDAD EN EL AÑO	3.5 DIMENSIÓN:	EFICACIA				
		3.6 SENTIDO:	ASCENDENTE				
3.3 FÓRMULA:	(TOTAL DE MEDIOS DE COMUNICACION QUE ATENDIERON LA COBERTURA/TOTAL DE MEDIOS DE COMUNICACION PROGRAMADOS)*100	3.7 FRECUENCIA DE MEDICIÓN:	TRIMESTRAL				
		3.8 UNIDAD DE MEDIDA DEL INDICADOR:	PORCENTAJE				
3.9 MEDIOS DE VERIFICACIÓN:	SNIMAS Y NARRATIVOS DE LA DIRECCIÓN DE COMUNICACIÓN SOCIAL DE MANERA MENSUAL						
3.10 LÍNEA BASE		3.11 META 2022					
VALOR	AÑO BASE	3.12 CÁLCULO PARA EL INDICADOR	3.13 CRITERIO DE SEMAFORIZACIÓN				
50	2021	100	<table border="1"> <tr> <td>VARIACIÓN RESPECTO META PROG.</td> <td>ACEPTABLE Hasta +/- 30</td> <td>RIESGO Hasta +/- 9</td> <td>CRÍTICO Más de +/- 9</td> </tr> </table>	VARIACIÓN RESPECTO META PROG.	ACEPTABLE Hasta +/- 30	RIESGO Hasta +/- 9	CRÍTICO Más de +/- 9
VARIACIÓN RESPECTO META PROG.	ACEPTABLE Hasta +/- 30	RIESGO Hasta +/- 9	CRÍTICO Más de +/- 9				
		PORCENTAJE					

4. CALENDARIO DE METAS PROGRAMADAS

METAS TRIMESTRALES		1ER TRIMESTRE	2DO TRIMESTRE	3ER TRIMESTRE	4TO TRIMESTRE	PROGRAMADO ANUAL	UNIDAD DE MEDIDA
4.1 INDICADOR	PROCENTAJE DE MEDIOS DE COMUNICACIÓN QUE ATENDIERON LA COBERTURA DE EVENTOS	25.00	25.00	25.00	25.00	100.00	PORCENTAJE
4.2 VARIABLE 1	TOTAL DE MEDIOS DE COMUNICACIÓN QUE ATENDIERON LA COBERTURA	10.00	10.00	10.00	10.00	40.00	MEDIOS DE COMUNICACIÓN
4.3 VARIABLE 2	TOTAL DE MEDIOS DE COMUNICACIÓN PROGRAMADOS	40.00	40.00	40.00	40.00	40.00	MEDIOS DE COMUNICACIÓN

5. CALENDARIO DE METAS EJECUTADAS

METAS TRIMESTRALES		1ER TRIMESTRE	2DO TRIMESTRE	3ER TRIMESTRE	4TO TRIMESTRE	AVANCE ACUMULADO	SEMAFORO TRIMESTRAL
5.1 INDICADOR	PROCENTAJE DE MEDIOS DE COMUNICACIÓN QUE ATENDIERON LA COBERTURA DE EVENTOS	25.00	-	-	-	16.67	ACEPTABLE
5.2 VARIABLE 1	TOTAL DE MEDIOS DE COMUNICACIÓN QUE ATENDIERON LA COBERTURA	10.00	-	-	-	100.00	SEMAFORO ANUAL
5.3 VARIABLE 2	TOTAL DE MEDIOS DE COMUNICACIÓN PROGRAMADOS	40.00	-	-	-	600.00	CRÍTICO

5.4 JUSTIFICACIONES: ESTE INDICADOR TIENE COMO META ANUAL EL 100 % EQUIVALENTE A 40 MEDIOS DE COMUNICACIÓN PROGRAMADOS. EN ESTE TRIMESTRE SE REALIZARON 10 DE 10 PROGRAMADOS, EL PORCENTAJE ALCANZADO ES DEL 25 % LOGRANDO ALCANZAR LA META PROGRAMADA DEBIDO A QUE LOS MEDIOS DE COMUNICACIÓN N ASISTIERON A REALIZAR LA COBERTURA DE LAS ACTIVIDADES.

6. RESPONSABLE DIRECTO DEL INDICADOR

6.1 NOMBRE DEL RESPONSABLE:	JOSE EDUARDO COCOM SOSAYA	6.2 TELÉFONO:	9842465551
6.3 CARGO Y ÁREA:	JEFE DE DEPARTAMENTO DE LA DIRECCIÓN DE COMUNICACIÓN SOCIAL	6.4 CORREO ELECTRÓNICO:	ecocom@ce@gmail.com

LIC. GABRIELA BERNAL ESPINOSA  
DIRECTORA DE  
COMUNICACIÓN SOCIAL



**DIRECCIÓN DE  
COMUNICACIÓN  
SOCIAL**



LIC. ADRIANA CAZALES DURÁN  
DIRECTORA  
GENERAL DEL SISTEMA DIF SOLIDARIDAD

**DIRECCIÓN  
GENERAL**





H. AYUNTAMIENTO DEL MUNICIPIO DE SOLIDARIDAD  
SECRETARÍA DE PLANEACIÓN Y EVALUACIÓN  
FICHA TÉCNICA DE INDICADOR  
EJERCICIO FISCAL 2022

1. DATOS GENERALES Y ALINEACIÓN A INSTRUMENTOS DE PLANEACIÓN

1.1 UNIDAD RESPONSABLE:	SISTEMA PARA EL DESARROLLO INTEGRAL DE LA FAMILIA DEL MUNICIPIO DE SOLIDARIDAD	1.3 TRIMESTRE A REPORTAR:	PRIMERO
1.2 UNIDAD ADMINISTRATIVA:	DIRECCIÓN DE COMUNICACIÓN SOCIAL	1.4 FECHA ELABORACION:	04/04/2022
1.5 ALINEACIÓN AL PLAN MUNICIPAL DE DESARROLLO 2021-2024		1.6 ALINEACIÓN AL PLAN ESTATAL DE DESARROLLO 2016-2022	
1.5.1 EJE DE DESARROLLO PMD:	EJE_2_GOBIERNO_Y_SERVICIOS_PÚBLICOS_DE_CALIDAD	1.6.1 EJE DE DESARROLLO PED:	4. DESARROLLO SOCIAL Y COMBATE A LA DESIGUALDAD
1.5.2 PROGRAMA (POLÍTICA DE ACCIÓN) PMD:	II_GOBIERNO_EFICIENTE_SIMPLIFICACIÓN_ADMINISTRATIVA_Y_MEJORA_REGULATORIA	1.6.2 PROGRAMA DE DESARROLLO PED:	PROGRAMA 25. ATENCION A GRUPOS EN SITUACION DE VULNERABILIDAD
1.5.3 LÍNEA DE ACCIÓN PMD:	10. MEJORAR LOS PROCESOS ADMINISTRATIVOS Y OPERATIVOS, ASÍ COMO LA PRESERVACIÓN DE LOS BIENES MUEBLES E INMUEBLES DE LA ADMINISTRACIÓN PÚBLICA MUNICIPAL PARA FORTALECER LA GESTIÓN Y EL DESEMPEÑO MUNICIPAL.		

2. ALINEACIÓN AL PROGRAMA PRESUPUESTARIO

2.1 DENOMINACIÓN DEL PP:	SISTEMA DIF DEL MUNICIPIO DE SOLIDARIDAD				
2.2 CLAVE DEL PP:	PP22	2.3 NIVEL MIR:	ACTIVIDAD	NÚMERO DE COMPONENTE O ACTIVIDAD	11.2
2.4 RESUMEN NARRATIVO:	GENERACIÓN DE CONTENIDOS A PRENSA, RADIO, TV Y REDES SOCIALES EXTERNAS				

3. IDENTIFICACIÓN DEL INDICADOR

3.1 NOMBRE DEL INDICADOR:	PORCENTAJE DE CONTENIDOS GENERADOS A PRENSA, RADIO, TV Y REDES SOCIALES EXTERNAS	3.4 TIPO:	GESTIÓN
3.2 DEFINICIÓN DEL INDICADOR:	EL INDICADOR MIDE EL PORCENTAJE DE CONTENIDOS GENERADOS A PRENSA, RADIO, TV Y REDES SOCIALES EXTERNAS	3.5 DIMENSIÓN:	EFICACIA
		3.6 SENTIDO:	ASCENDENTE
3.3 FÓRMULA:	(TOTAL DE CONTENIDOS GENERADOS A PRENSA, RADIO Y TV, Y REDES SOCIALES EXTERNAS /TOTAL DE CONTENIDOS A PRENSA, RADIO Y TV, Y REDES SOCIALES EXTERNAS PROGRAMADOS)*100	3.7 FRECUENCIA DE MEDICIÓN:	TRIMESTRAL
		3.8 UNIDAD DE MEDIDA DEL INDICADOR:	PORCENTAJE
3.9 MEDIOS DE VERIFICACIÓN:	SNIMAS Y NARRATIVOS DE LA DIRECCIÓN DE COMUNICACIÓN SOCIAL DE MANERA MENSUAL		
3.10 LÍNEA BASE		3.11 META 2022	
VALOR	AÑO BASE	VALOR	3.12 CÁLCULO PARA EL INDICADOR
65	2021	100	PORCENTAJE
		3.13 CRITERIO DE SEMAFORIZACIÓN	
		VARIACIÓN RESPECTO META PROG.	ACEPTABLE Hasta +/- 5
			RIESGO Hasta +/- 7
			CRÍTICO Más de +/- 7

4. CALENDARIO DE METAS PROGRAMADAS

METAS TRIMESTRALES		1ER TRIMESTRE	2DO TRIMESTRE	3ER TRIMESTRE	4TO TRIMESTRE	PROGRAMADO ANUAL	UNIDAD DE MEDIDA
4.1 INDICADOR	PORCENTAJE DE CONTENIDOS GENERADOS A PRENSA, RADIO, TV Y REDES SOCIALES EXTERNAS	25.00	25.00	25.00	25.00	100.00	PORCENTAJE
4.2 VARIABLE 1	TOTAL DE CONTENIDOS GENERADOS A PRENSA, RADIO, TV Y REDES SOCIALES EXTERNAS	65.00	65.00	65.00	65.00	260.00	CONTENIDOS
4.3 VARIABLE 2	TOTAL DE CONTENIDOS GENERADOS A PRENSA, RADIO, TV Y REDES SOCIALES EXTERNAS PROGRAMADOS	260.00	260.00	260.00	260.00	260.00	CONTENIDOS

5. CALENDARIO DE METAS EJECUTADAS

METAS TRIMESTRALES		1ER TRIMESTRE	2DO TRIMESTRE	3ER TRIMESTRE	4TO TRIMESTRE	AVANCE ACUMULADO	SEMAFORO TRIMESTRAL
5.1 INDICADOR	PORCENTAJE DE CONTENIDOS GENERADOS A PRENSA, RADIO, TV Y REDES SOCIALES EXTERNAS	14.62	-	-	-	14.62	CRÍTICO
5.2 VARIABLE 1	TOTAL DE CONTENIDOS GENERADOS A PRENSA, RADIO, TV Y REDES SOCIALES EXTERNAS	38.00	-	-	-	38.00	SEMAFORO ANUAL
5.3 VARIABLE 2	TOTAL DE CONTENIDOS GENERADOS A PRENSA, RADIO, TV Y REDES SOCIALES EXTERNAS PROGRAMADOS	260.00	-	-	-	260.00	CRÍTICO

5.4 JUSTIFICACIONES: ESTE INDICADOR TIENE COMO META ANUAL EL 100 % EQUIVALENTE A 260 CONTENIDOS PROGRAMADOS. EN ESTE TRIMESTRE SE REALIZARON 38 DE 65 PROGRAMADOS, EL PORCENTAJE ALCANZADO ES DEL 14.62 % NO LOGRANDO ALCANZAR LA META PROGRAMADA DEBIDO A QUE LOS LOS CONTENIDOS NO FUERON GENERADOS.

6. RESPONSABLE DIRECTO DEL INDICADOR

6.1 NOMBRE DEL RESPONSABLE :	JOSÉ EDUARDO COCOM SOSAYA	6.2 TELÉFONO:	9842465551
6.3 CARGO Y ÁREA:	JEFE DE DEPARTAMENTO	6.4 CORREO ELECTRÓNICO:	acocom@gmail.com

LIC. GABRIELA BERNAL ESPINOSA  
COMUNICACIÓN SOCIAL

DIRECTORA DE



DIRECCIÓN DE  
COMUNICACIÓN  
SOCIAL

LIC. ADRIANA CAZALES DURÁN  
GENERAL DEL SISTEMA DIF SOLIDARIDAD

DIRECTORA



DIRECCIÓN  
GENERAL





H. AYUNTAMIENTO DEL MUNICIPIO DE SOLIDARIDAD  
SECRETARÍA DE PLANEACIÓN Y EVALUACIÓN  
FICHA TÉCNICA DE INDICADOR  
EJERCICIO FISCAL 2022

1. DATOS GENERALES Y ALINEACIÓN A INSTRUMENTOS DE PLANEACIÓN

1.1 UNIDAD RESPONSABLE:	SISTEMA PARA EL DESARROLLO INTEGRAL DE LA FAMILIA DEL MUNICIPIO DE SOLIDARIDAD	1.3 TRIMESTRE A REPORTAR:	PRIMERO
1.2 UNIDAD ADMINISTRATIVA:	"DIRECCIÓN DE COMUNICACIÓN SOCIAL "	1.4 FECHA ELABORACION:	04/04/2022
1.5 ALINEACIÓN AL PLAN MUNICIPAL DE DESARROLLO 2021-2024		1.6 ALINEACIÓN AL PLAN ESTATAL DE DESARROLLO 2016-2022	
1.5.1 EJE DE DESARROLLO PMD:	EJE_2_GOBIERNO_Y_SERVICIOS_PÚBLICOS_DE_CALIDAD	1.6.1 EJE DE DESARROLLO PED:	4. DESARROLLO SOCIAL Y COMBATE A LA DESIGUALDAD
1.5.2 PROGRAMA (POLÍTICA DE ACCIÓN) PMD:	III_PARTICIPACIÓN_CIUDADANA_GOBIERNO_ABIERTO_Y_COMBATE_A_LA_CORRUPCIÓN	1.6.2 PROGRAMA DE DESARROLLO PED:	PROGRAMA 25. ATENCION A GRUPOS EN SITUACION DE VULNERABILIDAD
1.5.3 LÍNEA DE ACCIÓN PMD:			

2. ALINEACIÓN AL PROGRAMA PRESUPUESTARIO

2.1 DENOMINACIÓN DEL PP:	SISTEMA DIF DEL MUNICIPIO DE SOLIDARIDAD			
2.2 CLAVE DEL PP:	PP22	2.3 NIVEL MIR:	ACTIVIDAD	NÚMERO DE COMPONENTE O ACTIVIDAD 11.3
2.4 RESUMEN NARRATIVO:	REALIZACIÓN DE DISEÑOS			

3. IDENTIFICACIÓN DEL INDICADOR

3.1 NOMBRE DEL INDICADOR:	PORCENTAJE DE DISEÑOS REALIZADOS	3.4 TIPO:	GESTIÓN
3.2 DEFINICIÓN DEL INDICADOR:	EL INDICADOR MIDE EL TOTAL DE DISEÑOS REALIZADOS	3.5 DIMENSIÓN:	EFICACIA
		3.6 SENTIDO:	ASCENDENTE
3.3 FÓRMULA:	(PORCENTAJE DE DISEÑOS REALIZADOS/PORCENTAJE DE DISEÑOS PROGRAMADOS)*100	3.7 FRECUENCIA DE MEDICIÓN:	TRIMESTRAL
		3.8 UNIDAD DE MEDIDA DEL INDICADOR:	PORCENTAJE
3.9 MEDIOS DE VERIFICACIÓN:	SNIMAS Y NARRATIVOS DE LA DIRECCIÓN DE COMUNICACIÓN SOCIAL DE MANERA MENSUAL		

3.13 CRITERIO DE SEMAFORIZACIÓN

3.10 LÍNEA BASE		3.11 META 2022	3.12 CÁLCULO PARA EL INDICADOR	3.13 CRITERIO DE SEMAFORIZACIÓN		
VALOR	AÑO BASE	VALOR		VARIACIÓN RESPECTO META PROG.	ACEPTABLE Hasta +/- 5	RIESGO Hasta +/- 7
80	2021	100	PORCENTAJE			

4. CALENDARIO DE METAS PROGRAMADAS

METAS TRIMESTRALES		1ER TRIMESTRE	2DO TRIMESTRE	3ER TRIMESTRE	4TO TRIMESTRE	PROGRAMADO ANUAL	UNIDAD DE MEDIDA
4.1 INDICADOR	PORCENTAJE DE DISEÑOS REALIZADOS	25.00	25.00	25.00	25.00	100.00	PORCENTAJE
4.2 VARIABLE 1	PORCENTAJE DE DISEÑOS REALIZADOS	350.00	350.00	350.00	350.00	1400.00	PORCENTAJE
4.3 VARIABLE 2	PORCENTAJE DE DISEÑOS PROGRAMADOS	1400.00	1400.00	1400.00	1400.00	1400.00	PORCENTAJE

5. CALENDARIO DE METAS EJECUTADAS

METAS TRIMESTRALES		1ER TRIMESTRE	2DO TRIMESTRE	3ER TRIMESTRE	4TO TRIMESTRE	AVANCE ACUMULADO	SEMAFORO TRIMESTRAL
5.1 INDICADOR	PORCENTAJE DE DISEÑOS REALIZADOS	27.57	-	-	-	27.57	ACEPTABLE
5.2 VARIABLE 1	PORCENTAJE DE DISEÑOS REALIZADOS	386.00	-	-	-	386.00	SEMAFORO ANUAL
5.3 VARIABLE 2	PORCENTAJE DE DISEÑOS PROGRAMADOS	1400.00	-	-	-	1400.00	CRÍTICO

5.4 JUSTIFICACIONES: ESTE INDICADOR TIENE COMO META ANUAL EL 100 % EQUIVALENTE A 1400 DISEÑOS PROGRAMADOS. EN ESTE TRIMESTRE SE REALIZARON 386 DE 350 PROGRAMADOS, EL PORCENTAJE ALCANZADO ES DEL 27.57 % SE SUPERO LA META PROGRAMADA DEBIDO A QUE SE REALIZARON DISEÑOS DE EVENTOS QUE NO SE TENIAN PROGRAMADOS Y QUE SE SOLICITARON EN CARACTER DE URGENTES.

6. RESPONSABLE DIRECTO DEL INDICADOR

6.1 NOMBRE DEL RESPONSABLE:	JOSÉ EDUARDO COCOM SOSAYA	6.2 TELÉFONO:	9842465551
6.3 CARGO Y ÁREA:	JEFE DE DEPARTAMENTO DE LA DIRECCIÓN DE COMUNICACIÓN SOCIAL	6.4 CORREO ELECTRÓNICO:	ecocom@gmail.com

LIC. GABRIELA BERNAL ESPINOSA  
COMUNICACIÓN SOCIAL

DIRECTORA DE

**DIRECCIÓN DE  
COMUNICACIÓN  
SOCIAL**

LIC. ADRIANA CAZAES DURÁN  
GENERAL DEL SISTEMA DIF SOLIDARIDAD

DIRECTORA

**DIRECCIÓN  
GENERAL**







H. AYUNTAMIENTO DEL MUNICIPIO DE SOLIDARIDAD  
SECRETARÍA DE PLANEACIÓN Y EVALUACIÓN  
FICHA TÉCNICA DE INDICADOR  
EJERCICIO FISCAL 2022

1. DATOS GENERALES Y ALINEACIÓN A INSTRUMENTOS DE PLANEACIÓN

1.1 UNIDAD RESPONSABLE:	SISTEMA PARA EL DESARROLLO INTEGRAL DE LA FAMILIA DEL MUNICIPIO DE SOLIDARIDAD	1.3 TRIMESTRE A REPORTAR:	PRIMERO
1.2 UNIDAD ADMINISTRATIVA:	DIRECCIÓN DE RELACIONES PÚBLICAS	1.4 FECHA ELABORACION:	04/04/2022
1.5 ALINEACIÓN AL PLAN MUNICIPAL DE DESARROLLO 2021-2024		1.6 ALINEACIÓN AL PLAN ESTATAL DE DESARROLLO 2016-2022	
1.5.1 EJE DE DESARROLLO PMD:	EJE_2_GOBIERNO_Y_SERVICIOS_PÚBLICOS_DE_CALIDAD	1.6.1 EJE DE DESARROLLO PED:	4. DESARROLLO SOCIAL Y COMBATE A LA DESIGUALDAD
1.5.2 PROGRAMA (POLÍTICA DE ACCIÓN) PMD:	II_GOBIERNO_EFICIENTE_SIMPLIFICACIÓN_ADMINISTRATIVA_Y_MEJORA_REGULATORIA	1.6.2 PROGRAMA DE DESARROLLO PED:	PROGRAMA 25. ATENCION A GRUPOS EN SITUACION DE VULNERABILIDAD
1.5.3 LÍNEA DE ACCIÓN PMD:	10. MEJORAR LOS PROCESOS ADMINISTRATIVOS Y OPERATIVOS, ASÍ COMO LA PRESERVACIÓN DE LOS BIENES MUEBLES E INMUEBLES DE LA ADMINISTRACIÓN PÚBLICA MUNICIPAL PARA FORTALECER LA GESTIÓN Y EL DESEMPEÑO MUNICIPAL.		

2. ALINEACIÓN AL PROGRAMA PRESUPUESTARIO

2.1 DENOMINACIÓN DEL PP:	SISTEMA PARA EL DESARROLLO INTEGRAL DE LA FAMILIA DEL MUNICIPIO DE SOLIDARIDAD			
2.2 CLAVE DEL PP:	PP22	2.3 NIVEL MIR:	COMPONENTE	NÚMERO DE COMPONENTE O ACTIVIDAD: 12
2.4 RESUMEN NARRATIVO:	CONVENIOS DE COLABORACIÓN PARA OBTENER APOYOS REALIZADOS			

3. IDENTIFICACIÓN DEL INDICADOR

3.1 NOMBRE DEL INDICADOR:	PORCENTAJE DE CONVENIOS DE COLABORACIÓN PARA OBTENER APOYOS REALIZADOS	3.4 TIPO:	GESTIÓN
3.2 DEFINICIÓN DEL INDICADOR:	EL INDICADOR MIDE EL TOTAL DE CONVENIOS DE COLABORACIÓN QUE REALIZA CON LA SOCIEDAD CIVIL, INSTITUCIONES PÚBLICAS PARA OBTENER APOYOS EN BENEFICIO DE LOS GRUPOS VULNERABLES EN EL AÑO	3.5 DIMENSIÓN:	EFICACIA
		3.6 SENTIDO:	ASCENDENTE
3.3 FÓRMULA:	(TOTAL DE CONVENIOS DE COLABORACIÓN PARA OBTENER APOYOS REALIZADOS / TOTAL DE CONVENIOS DE COLABORACIÓN PARA OBTENER APOYOS PROGRAMADOS) * 100	3.7 FRECUENCIA DE MEDICIÓN:	TRIMESTRAL
		3.8 UNIDAD DE MEDIDA DEL INDICADOR:	PORCENTAJE
3.9 MEDIOS DE VERIFICACIÓN:	RELACION DE CONVENIOS DE LA DIRECCIÓN DE RELACIONES PÚBLICAS MENSUAL		

3.10 LÍNEA BASE		3.11 META 2022	3.12 CÁLCULO PARA EL INDICADOR	3.13 CRITERIO DE SEMAFORIZACIÓN			
VALOR	AÑO BASE	VALOR	PORCENTAJE	VARIACIÓN RESPECTO META PROG.	ACEPTABLE Hasta +/- 5	RIESGO Hasta +/- 6	CRÍTICO Más de +/- 6
80	2021	100					

4. CALENDARIO DE METAS PROGRAMADAS

METAS TRIMESTRALES		1ER TRIMESTRE	2DO TRIMESTRE	3ER TRIMESTRE	4TO TRIMESTRE	PROGRAMADO ANUAL	UNIDAD DE MEDIDA
4.1 INDICADOR	PORCENTAJE DE CONVENIOS DE COLABORACIÓN PARA OBTENER APOYOS REALIZADOS	26.47	19.12	16.18	38.24	100.00	PORCENTAJE
4.2 VARIABLE 1	TOTAL DE CONVENIOS DE COLABORACIÓN PARA OBTENER APOYOS REALIZADOS	90.00	65.00	55.00	130.00	340.00	CONVENIOS
4.3 VARIABLE 2	TOTAL DE CONVENIOS DE COLABORACIÓN PARA OBTENER APOYOS PROGRAMADOS	340.00	340.00	340.00	340.00	340.00	CONVENIOS

5. CALENDARIO DE METAS EJECUTADAS

METAS TRIMESTRALES		1ER TRIMESTRE	2DO TRIMESTRE	3ER TRIMESTRE	4TO TRIMESTRE	AVANCE ACUMULADO	SEMAFORO TRIMESTRAL
5.1 INDICADOR	PORCENTAJE DE CONVENIOS DE COLABORACIÓN PARA OBTENER APOYOS REALIZADOS	26.47	-	-	-	26.47	ACEPTABLE
5.2 VARIABLE 1	TOTAL DE CONVENIOS DE COLABORACIÓN PARA OBTENER APOYOS REALIZADOS	90.00	-	-	-	90.00	SEMAFORO ANUAL
5.3 VARIABLE 2	TOTAL DE CONVENIOS DE COLABORACIÓN PARA OBTENER APOYOS PROGRAMADOS	340.00	-	-	-	340.00	CRÍTICO

5.4 JUSTIFICACIONES: ESTE INDICADOR TIENE COMO META UN 100% EQUIVALENTE A 340 CONVENIOS DE COLABORACIÓN PROGRAMADOS, EN ESTE TRIMESTRE SE REALIZARON 90 DE 90 PROGRAMADOS. EL PORCENTAJE ALCANZADO ES DE 26.47% ALCANZANDO LA META PROGRAMADA EN EL TRIMESTRE


6. RESPONSABLE DIRECTO DEL INDICADOR

6.1 NOMBRE DEL RESPONSABLE:	C. RAFAEL MACÍAS SÁNCHEZ	6.2 TELÉFONO:	984 188 73 33
6.3 CARGO Y ÁREA:	DIRECTOR DE RELACIONES PÚBLICAS	6.4 CORREO ELECTRÓNICO:	MACIAS.SANCHEZ@ICLOUD.COM

LIC. RAFAEL MACÍAS SÁNCHEZ  
DIRECTOR DE RELACIONES PÚBLICAS



DIRECCIÓN DE RELACIONES PÚBLICAS



LIC. ADRIANA CAZALES DURÁN  
DIRECTORA GENERAL DEL SISTEMA DIF SOLIDARIDAD

DIRECCIÓN GENERAL





H. AYUNTAMIENTO DEL MUNICIPIO DE SOLIDARIDAD  
SECRETARÍA DE PLANEACIÓN Y EVALUACIÓN  
FICHA TÉCNICA DE INDICADOR  
EJERCICIO FISCAL 2022

1. DATOS GENERALES Y ALINEACIÓN A INSTRUMENTOS DE PLANEACIÓN

1.1 UNIDAD RESPONSABLE:	SISTEMA PARA EL DEARROLLO INTEGRAL DE LA FAMILIA DEL MUNICIPIO DE SOLIDARIDAD	1.3 TRIMESTRE A REPORTAR:	PRIMERO
1.2 UNIDAD ADMINISTRATIVA:	DIRECCIÓN DE RELACIONES PÚBLICAS	1.4 FECHA ELABORACION:	01/04/2022
1.5 ALINEACIÓN AL PLAN MUNICIPAL DE DESARROLLO 2021-2024		1.6 ALINEACIÓN AL PLAN ESTATAL DE DESARROLLO 2016-2022	
1.5.1 EJE DE DESARROLLO PMD:	EJE_2_GOBIERNO_Y_SERVICIOS_PÚBLICOS_DE_CALIDAD	1.6.1 EJE DE DESARROLLO PED:	4. DESARROLLO SOCIAL Y COMBATE A LA DESIGUALDAD
1.5.2 PROGRAMA (POLÍTICA DE ACCIÓN) PMD:	II_GOBIERNO_EFICIENTE_SIMPLIFICACIÓN_ADMINISTRATIVA_Y_MEJORA_REGULATORIA	1.6.2 PROGRAMA DE DESARROLLO PED:	PROGRAMA 25. ATENCION A GRUPOS EN SITUACION DE VULNERABILIDAD
1.5.3 LÍNEA DE ACCIÓN PMD:	10. MEJORAR LOS PROCESOS ADMINISTRATIVOS Y OPERATIVOS, ASÍ COMO LA PRESERVACIÓN DE LOS BIENES MUEBLES E INMUEBLES DE LA ADMINISTRACIÓN PÚBLICA MUNICIPAL PARA FORTALECER LA GESTIÓN Y EL DESEMPEÑO MUNICIPAL.		

2. ALINEACIÓN AL PROGRAMA PRESUPUESTARIO

2.1 DENOMINACIÓN DEL PP:	SISTEMA DEL MUNICIPIO DE SOLIDARIDAD				
2.2 CLAVE DEL PP:	PP22	2.3 NIVEL MIR:	ACTIVIDAD	NÚMERO DE COMPONENTE O ACTIVIDAD	12.1
2.4 RESUMEN NARRATIVO:	VINCULACIÓN CON EMPRESAS Y ASOCIACIONES CIVILES CON EL SISTEMA DIF SOLIDARIDAD				

3. IDENTIFICACIÓN DEL INDICADOR

3.1 NOMBRE DEL INDICADOR:	PORCENTAJE DE EMPRESAS Y ASOCIACIONES CIVILES VINCULADAS		3.4 TIPO:	GESTIÓN			
3.2 DEFINICIÓN DEL INDICADOR:	EL INDICADOR MIDE EL TOTAL DE EMPRESAS Y ASOCIACIONES CIVILES VINCULADAS CON EL DIF PARA TRABAJAR Y APOYAR A LOS GRUPOS EN CONDICION DE VULNERABILIDAD DURANTE EL AÑO		3.5 DIMENSIÓN:	EFICACIA			
			3.6 SENTIDO:	ASCENDENTE			
3.3 FÓRMULA:	(TOTAL DE EMPRESAS Y ASOCIACIONES CIVILES VINCULADAS/TOTAL DE EMPRESAS Y ASOCIACIONES CIVILES PROGRAMADOS)*100		3.7 FRECUENCIA DE MEDICIÓN:	TRIMESTRAL			
			3.8 UNIDAD DE MEDIDA DEL INDICADOR:	PORCENTAJE			
3.9 MEDIOS DE VERIFICACIÓN:	BITACORAS DE REGISTRO DE LA DIRECCIÓN DE RELACIONES PÚBLICAS						
3.10 LÍNEA BASE		3.11 META 2022	3.13 CRITERIO DE SEMAFORIZACIÓN				
VALOR	AÑO BASE	VALOR	3.12 CÁLCULO PARA EL INDICADOR	VARIACIÓN RESPECTO META PROG.	ACEPTABLE Hasta +/- 5	RIESGO Hasta +/- 6	CRÍTICO Más de +/- 6
80%	2021	100	PORCENTAJE				

4. CALENDARIO DE METAS PROGRAMADAS

METAS TRIMESTRALES		1ER TRIMESTRE	2DO TRIMESTRE	3ER TRIMESTRE	4TO TRIMESTRE	PROGRAMADO ANUAL	UNIDAD DE MEDIDA
4.1 INDICADOR	PORCENTAJE DE EMPRESAS Y ASOCIACIONES CIVILES VINCULADAS	30.00	25.00	15.00	30.00	100.00	PORCENTAJE
4.2 VARIABLE 1	TOTAL DE EMPRESAS Y ASOCIACIONES CIVILES VINCULADAS	30.00	25.00	15.00	30.00	100.00	EMPRESAS Y ASOCIACIONES
4.3 VARIABLE 2	TOTAL DE EMPRESAS Y ASOCIACIONES CIVILES PROGRAMADOS	100.00	100.00	100.00	100.00	100.00	EMPRESAS Y ASOCIACIONES

5. CALENDARIO DE METAS EJECUTADAS

METAS TRIMESTRALES		1ER TRIMESTRE	2DO TRIMESTRE	3ER TRIMESTRE	4TO TRIMESTRE	AVANCE ACUMULADO	SEMAFORO TRIMESTRAL
5.1 INDICADOR	PORCENTAJE DE EMPRESAS Y ASOCIACIONES CIVILES VINCULADAS	29.00	-	-	-	29.00	ACEPTABLE
5.2 VARIABLE 1	TOTAL DE EMPRESAS Y ASOCIACIONES CIVILES VINCULADAS	29.00	-	-	-	29.00	SEMAFORO ANUAL
5.3 VARIABLE 2	TOTAL DE EMPRESAS Y ASOCIACIONES CIVILES PROGRAMADOS	100.00	-	-	-	100.00	CRÍTICO

5.4 JUSTIFICACIONES: ESTE INDICADOR TIENE COMO META UN 100% EQUIVALENTE A 100 EMPRESAS VINCULADAS PROGRAMADAS, EN ESTE TRIMESTRE SE REALIZARON 29 DE 30 PROGRAMADAS. EL PORCENTAJE ALCANZADO ES DE 29% CUMPLIENDO CON LA META PROGRAMADA EN EL TRIMESTRE.

6. RESPONSABLE DIRECTO DEL INDICADOR

6.1 NOMBRE DEL RESPONSABLE:	SANTIAGO CORONA OROZCO	6.2 TELÉFONO:	9841903963
6.3 CARGO Y ÁREA:	COORDINADOR DE SOCIEDADES CIVILES	6.4 CORREO ELECTRÓNICO:	SANTI-CORONA@HOTMAIL.COM



LIC. RAFAEL MACÍAS SÁNCHEZ  
DIRECTOR DE RELACIONES PÚBLICAS

LIC. ADRIANA CAZALES DURÁN  
DIRECTORA GENERAL DEL SISTEMA DIF SOLIDARIDAD

DIRECCIÓN DE  
RELACIONES  
PÚBLICAS

DIRECCIÓN  
GENERAL





H. AYUNTAMIENTO DEL MUNICIPIO DE SOLIDARIDAD  
SECRETARÍA DE PLANEACIÓN Y EVALUACIÓN  
FICHA TÉCNICA DE INDICADOR  
EJERCICIO FISCAL 2022

1. DATOS GENERALES Y ALINEACIÓN A INSTRUMENTOS DE PLANEACIÓN

1.1 UNIDAD RESPONSABLE:	SISTEMA PARA EL DESARROLLO INTEGRAL DE LA FAMILIA DEL MUNICIPIO DE SOLIDARIDAD	1.3 TRIMESTRE A REPORTAR:	PRIMERO
1.2 UNIDAD ADMINISTRATIVA:	DIRECCIÓN DE RELACIONES PÚBLICAS	1.4 FECHA ELABORACION:	04/04/2022
1.5 ALINEACIÓN AL PLAN MUNICIPAL DE DESARROLLO 2021-2024		1.6 ALINEACIÓN AL PLAN ESTATAL DE DESARROLLO 2016-2022	
1.5.1 EJE DE DESARROLLO PMD:	EJE_2_GOBIERNO_Y_SERVICIOS_PÚBLICOS_DE_CALIDAD	1.6.1 EJE DE DESARROLLO PED:	4. DESARROLLO SOCIAL Y COMBATE A LA DESIGUALDAD
1.5.2 PROGRAMA (POLÍTICA DE ACCIÓN) PMD:	II_GOBIERNO_EFICIENTE_SIMPLIFICACIÓN_ADMINISTRATIVA_Y_MEJORA_REGULATORIA	1.6.2 PROGRAMA DE DESARROLLO PED:	PROGRAMA 25. ATENCION A GRUPOS EN SITUACION DE VULNERABILIDAD
1.5.3 LÍNEA DE ACCIÓN PMD:	10. MEJORAR LOS PROCESOS ADMINISTRATIVOS Y OPERATIVOS, ASÍ COMO LA PRESERVACIÓN DE LOS BIENES MUEBLES E INMUEBLES DE LA ADMINISTRACIÓN PÚBLICA MUNICIPAL PARA FORTALECER LA GESTIÓN Y EL DESEMPEÑO MUNICIPAL.		

2. ALINEACIÓN AL PROGRAMA PRESUPUESTARIO

2.1 DENOMINACIÓN DEL PP:	SISTEMA PARA EL DESARROLLO INTEGRAL DE LA FAMILIA DEL MUNICIPIO DE SOLIDARIDAD			
2.2 CLAVE DEL PP:	PP22	2.3 NIVEL MIR:	ACTIVIDAD	NÚMERO DE COMPONENTE O ACTIVIDAD
2.4 RESUMEN NARRATIVO:	CAPTACIÓN DE APOYOS POR PARTE DEL SECTOR PÚBLICO Y PRIVADO			

3. IDENTIFICACIÓN DEL INDICADOR

3.1 NOMBRE DEL INDICADOR:	PORCENTAJE DE APOYOS CAPTADOS POR PARTE DEL SECTOR PÚBLICO Y PRIVADO	3.4 TIPO:	GESTIÓN
3.2 DEFINICIÓN DEL INDICADOR:	EL INDICADOR MIDE EL TOTAL DE APOYOS RECIBIDOS POR PARTE DEL SECTOR PÚBLICO Y PRIVADO PARA BENEFICIO DE LOS GRUPOS EN CONDICIÓN DE VULNERABILIDAD DURANTE EL AÑO	3.5 DIMENSIÓN:	EFICACIA
		3.6 SENTIDO:	ASCENDENTE
3.3 FÓRMULA:	(TOTAL DE APOYOS POR PARTE DEL SECTOR PÚBLICO Y PRIVADO CAPTADOS/TOTAL DE APOYOS POR PARTE DEL SECTOR PÚBLICO Y PRIVADO PROGRAMADOS) *100	3.7 FRECUENCIA DE MEDICIÓN:	TRIMESTRAL
		3.8 UNIDAD DE MEDIDA DEL INDICADOR:	PORCENTAJE
3.9 MEDIOS DE VERIFICACIÓN:	BITÁCORA DE REGISTRO DE LA DIRECCIÓN		

3.13 CRITERIO DE SEMAFORIZACIÓN

3.10 LÍNEA BASE		3.11 META 2022	3.12 CÁLCULO PARA EL INDICADOR	VARIACIÓN	ACEPTABLE	RIESGO	CRÍTICO
VALOR	AÑO BASE	VALOR		RESPECTO META PROG.	Hasta +/-	Hasta +/-	Más de +/-
80	2021	100	PORCENTAJE	5	6	6	

4. CALENDARIO DE METAS PROGRAMADAS

METAS TRIMESTRALES		1ER TRIMESTRE	2DO TRIMESTRE	3ER TRIMESTRE	4TO TRIMESTRE	PROGRAMADO ANUAL	UNIDAD DE MEDIDA
4.1 INDICADOR	PORCENTAJE DE APOYOS CAPTADOS POR PARTE DEL SECTOR PÚBLICO Y PRIVADO	25.00	16.67	16.67	41.67	100.00	PORCENTAJE
4.2 VARIABLE 1	TOTAL DE APOYOS POR PARTE DEL SECTOR PÚBLICO Y PRIVADO CAPTADOS	60.00	40.00	40.00	100.00	240.00	APOYOS
4.3 VARIABLE 2	TOTAL DE APOYOS POR PARTE DEL SECTOR PÚBLICO Y PRIVADO PROGRAMADOS	240.00	240.00	240.00	240.00	240.00	APOYOS

5. CALENDARIO DE METAS EJECUTADAS

METAS TRIMESTRALES		1ER TRIMESTRE	2DO TRIMESTRE	3ER TRIMESTRE	4TO TRIMESTRE	AVANCE ACUMULADO	SEMAFORO TRIMESTRAL
5.1 INDICADOR	PORCENTAJE DE APOYOS CAPTADOS POR PARTE DEL SECTOR PÚBLICO Y PRIVADO	25.00	-	-	-	-	ACEPTABLE
5.2 VARIABLE 1	TOTAL DE APOYOS POR PARTE DEL SECTOR PÚBLICO Y PRIVADO CAPTADOS	60.00	-	-	-	-	SEMAFORO ANUAL
5.3 VARIABLE 2	TOTAL DE APOYOS POR PARTE DEL SECTOR PÚBLICO Y PRIVADO PROGRAMADOS	240.00	-	-	-	-	# VALORI

5.4 JUSTIFICACIONES: ESTE INDICADOR TIENE COMO META UN 100% EQUIVALENTE A 240 APOYOS CAPTADOS, EN ESTE TRIMESTRE SE REALIZARON 60 DE 60 PROGRAMADOS, EL PORCENTAJE ALCANZADO ES DE 25% CUMPLIENDO CON LA META PROGRAMADA EN EL TRIMESTRE.

6. RESPONSABLE DIRECTO DEL INDICADOR

6.1 NOMBRE DEL RESPONSABLE:	C. BLANCA ESTHER MAGAÑA BRITO	6.2 TELÉFONO:	984 106 22 95
6.3 CARGO Y ÁREA:	COORDINADORA DE DONATIVOS	6.4 CORREO ELECTRÓNICO:	BLANCAMAUFER@HOTMAIL.COM

*[Handwritten signature]*



LIC. RAFAEL MACÍAS SÁNCHEZ  
DIRECTOR DE RELACIONES PÚBLICAS

*[Handwritten signature]*

LIC. ADRIANA CAZALES DURÁN  
DIRECTORA GENERAL DEL SISTEMA DIF SOLIDARIDAD



DIRECCIÓN DE  
RELACIONES  
PÚBLICAS

DIRECCIÓN  
GENERAL





H. AYUNTAMIENTO DEL MUNICIPIO DE SOLIDARIDAD  
SECRETARÍA DE PLANEACIÓN Y EVALUACIÓN  
FICHA TÉCNICA DE INDICADOR  
EJERCICIO FISCAL 2022

1. DATOS GENERALES Y ALINEACIÓN A INSTRUMENTOS DE PLANEACIÓN

1.1 UNIDAD RESPONSABLE:	SISTEMA PARA EL DESARROLLO INTEGRAL DE LA FAMILIA DEL MUNICIPIO DE SOLIDARIDAD	1.3 TRIMESTRE A REPORTAR:	PRIMERO
1.2 UNIDAD ADMINISTRATIVA:	DIRECCIÓN DE RELACIONES PÚBLICAS	1.4 FECHA ELABORACION:	04/04/2022
1.5 ALINEACIÓN AL PLAN MUNICIPAL DE DESARROLLO 2021-2024		1.6 ALINEACIÓN AL PLAN ESTATAL DE DESARROLLO 2016-2022	
1.5.1 EJE DE DESARROLLO PMD:	EJE_2_GOBIERNO_Y_SERVICIOS_PÚBLICOS_DE_CALIDAD	1.6.1 EJE DE DESARROLLO PED:	5. CRECIMIENTO ORDENADO CON SUSTENTABILIDAD AMBIENTAL
1.5.2 PROGRAMA (POLÍTICA DE ACCIÓN) PMD:	II_GOBIERNO_EFICIENTE_SIMPLIFICACIÓN_ADMINISTRATIVA_Y_MEJORA_REGULATORIA	1.6.2 PROGRAMA DE DESARROLLO PED:	PROGRAMA 25. ATENCIÓN A GRUPOS EN SITUACIÓN DE VULNERABILIDAD
1.5.3 LÍNEA DE ACCIÓN PMD:	10. MEJORAR LOS PROCESOS ADMINISTRATIVOS Y OPERATIVOS, ASÍ COMO LA PRESERVACIÓN DE LOS BIENES MUEBLES E INMUEBLES DE LA ADMINISTRACIÓN PÚBLICA MUNICIPAL PARA FORTALECER LA GESTIÓN Y EL DESEMPEÑO MUNICIPAL.		

2. ALINEACIÓN AL PROGRAMA PRESUPUESTARIO

2.1 DENOMINACIÓN DEL PP:	SISTEMA PARA EL DESARROLLO INTEGRAL DE LA FAMILIA SOLIDARIDAD				
2.2 CLAVE DEL PP:	PP22	2.3 NIVEL MIR:	ACTIVIDAD	NÚMERO DE COMPONENTE O ACTIVIDAD	12.3
2.4 RESUMEN NARRATIVO:	REALIZACIÓN DE ACTIVIDADES Y EVENTOS CON LAS UNIDADES ADMINISTRATIVAS				

3. IDENTIFICACIÓN DEL INDICADOR

3.1 NOMBRE DEL INDICADOR:	PORCENTAJE DE ACTIVIDADES Y EVENTOS CON LAS UNIDADES ADMINISTRATIVAS REALIZADOS	3.4 TIPO:	GESTIÓN				
3.2 DEFINICIÓN DEL INDICADOR:	EL INDICADOR DEL TOTAL DE ACTIVIDADES Y EVENTOS REALIZADOS POR LAS UNIDADES ADMINISTRATIVAS EN BENEFICIO DE LOS GRUPOS VULNERABLES DURANTE EL AÑO.	3.5 DIMENSIÓN:	EFICIENCIA				
		3.6 SENTIDO:	ASCENDENTE				
3.3 FÓRMULA:	(TOTAL DE ACTIVIDADES Y EVENTOS CON LAS UNIDADES ADMINISTRATIVAS REALIZADOS/ TOTAL DE ACTIVIDADES Y EVENTOS CON LAS UNIDADES ADMINISTRATIVAS PROGRAMADOS) *100	3.7 FRECUENCIA DE MEDICIÓN:	TRIMESTRAL				
		3.8 UNIDAD DE MEDIDA DEL INDICADOR:	PORCENTAJE				
3.9 MEDIOS DE VERIFICACIÓN:	REGISTRO DIGITAL DE LAS ACTIVIDADES Y EVENTOS SUPERVISADAS POR LA DIRECCIÓN DE RELACIONES PÚBLICAS, SNIMAS Y NARRATIVO MENSUAL						
3.10 LÍNEA BASE		3.11 META 2022		3.12 CÁLCULO PARA EL INDICADOR		3.13 CRITERIO DE SEMAFORIZACIÓN	
VALOR	AÑO BASE	VALOR		VARIACIÓN RESPECTO META PROG.	ACEPTABLE Hasta +/-	RIESGO Hasta +/-	CRÍTICO Más de +/-
80	2021	100	PORCENTAJE		5	6	6

4. CALENDARIO DE METAS PROGRAMADAS

METAS TRIMESTRALES		1ER TRIMESTRE	2DO TRIMESTRE	3ER TRIMESTRE	4TO TRIMESTRE	PROGRAMADO ANUAL	UNIDAD DE MEDIDA
4.1 INDICADOR	PORCENTAJE DE ACTIVIDADES Y EVENTOS CON LAS UNIDADES ADMINISTRATIVAS REALIZADOS	24.75	24.75	24.75	25.74	100.00	PORCENTAJE
4.2 VARIABLE 1	TOTAL DE ACTIVIDADES Y EVENTOS CON LAS UNIDADES ADMINISTRATIVAS REALIZADOS	125.00	125.00	125.00	130.00	505.00	ACTIVIDADES Y EVENTOS
4.3 VARIABLE 2	TOTAL DE ACTIVIDADES Y EVENTOS CON LAS UNIDADES ADMINISTRATIVAS PROGRAMADOS	505.00	505.00	505.00	505.00	505.00	ACTIVIDADES Y EVENTOS

5. CALENDARIO DE METAS EJECUTADAS

METAS TRIMESTRALES		1ER TRIMESTRE	2DO TRIMESTRE	3ER TRIMESTRE	4TO TRIMESTRE	AVANCE ACUMULADO	SEMAFORO TRIMESTRAL
5.1 INDICADOR	PORCENTAJE DE ACTIVIDADES Y EVENTOS CON LAS UNIDADES ADMINISTRATIVAS REALIZADOS	24.75	-	-	-	24.75	ACEPTABLE
5.2 VARIABLE 1	TOTAL DE ACTIVIDADES Y EVENTOS CON LAS UNIDADES ADMINISTRATIVAS REALIZADOS	125.00	-	-	-	125.00	SEMAFORO ANUAL
5.3 VARIABLE 2	TOTAL DE ACTIVIDADES Y EVENTOS CON LAS UNIDADES ADMINISTRATIVAS PROGRAMADOS	505.00	-	-	-	505.00	CRÍTICO

5.4 JUSTIFICACIONES: ESTE INDICADOR TIENE COMO META ANUAL 505 ACTIVIDADES PROGRAMADAS, EN ESTE TRIMESTRE SE REALIZARON 125 EVENTOS DE 125 PROGRAMADOS. EL PORCENTAJE ALCANZADO ES DE 24.75%, CUMPLIENDO LA META PROGRAMADA EN EL PRIMER TRIMESTRE

6. RESPONSABLE DIRECTO DEL INDICADOR

6.1 NOMBRE DEL RESPONSABLE:	DIANA GERALDINE PIÑA OSORIO	6.2 TELÉFONO:	998 299 32 42
6.3 CARGO Y ÁREA:	AUXILIAR OPERATIVO/GIRAS Y EVENTOS	6.4 CORREO ELECTRÓNICO:	GERALDINE.PIÑA@HOTMAIL.COM

LIC. RAFAEL MACÍAS SÁNCHEZ  
DIRECTOR DE RELACIONES PÚBLICAS



DIRECCIÓN DE RELACIONES PÚBLICAS

LIC. ADRIANA CAZALES DURÁN  
DIRECTORA GENERAL DEL SISTEMA DIF SOLIDARIDAD



DIRECCIÓN GENERAL





H. AYUNTAMIENTO DEL MUNICIPIO DE SOLIDARIDAD  
SECRETARÍA DE PLANEACIÓN Y EVALUACIÓN  
FICHA TÉCNICA DE INDICADOR  
EJERCICIO FISCAL 2022

1. DATOS GENERALES Y ALINEACIÓN A INSTRUMENTOS DE PLANEACIÓN

1.1 UNIDAD RESPONSABLE:	SISTEMA PARA EL DESARROLLO INTEGRAL DE LA FAMILIA DEL MUNICIPIO DE SOLIDARIDAD	1.3 TRIMESTRE A REPORTAR:	PRIMERO
1.2 UNIDAD ADMINISTRATIVA:	DIRECCIÓN DE ASISTENCIA SOCIAL	1.4 FECHA ELABORACION:	01/04/2022
1.5 ALINEACIÓN AL PLAN MUNICIPAL DE DESARROLLO 2021-2024		1.6 ALINEACIÓN AL PLAN ESTATAL DE DESARROLLO 2016-2022	
1.5.1 EJE DE DESARROLLO PMD:	EJE_1_SEGURIDAD_Y_CALIDAD_DE_VIDA_PARA_LA_POBLACION	1.6.1 EJE DE DESARROLLO PED:	4. DESARROLLO SOCIAL Y COMBATE A LA DESIGUALDAD
1.5.2 PROGRAMA (POLÍTICA DE ACCIÓN) PMD:	VI_ATENCION_A_GRUPOS_VULNERABLES_IGUALDAD_Y_EQUIDAD_DE_GÉNERO_DERECHOS_HUMANOS_Y_JUVENITUD	1.6.2 PROGRAMA DE DESARROLLO PED:	PROGRAMA 25. ATENCION A GRUPOS EN SITUACION DE VULNERABILIDAD
1.5.3 LÍNEA DE ACCIÓN PMD:	17. PROMOVER LA ENTREGA DE APOYOS SOCIALES DIRIGIDOS A LA POBLACIÓN VULNERABLE.		

2. ALINEACIÓN AL PROGRAMA PRESUPUESTARIO

2.1 DENOMINACIÓN DEL PP:	SISTEMA DIF DEL MUNICIPIO DE SOLIDARIDAD				
2.2 CLAVE DEL PP:	PP22	2.3 NIVEL MIR:	COMPONENTE	NÚMERO DE COMPONENTE O ACTIVIDAD	13
2.4 RESUMEN NARRATIVO:	APOYOS SOCIALES PARA LA POBLACIÓN DEL MUNICIPIO DE SOLIDARIDAD.				

3. IDENTIFICACIÓN DEL INDICADOR

3.1 NOMBRE DEL INDICADOR:	PORCENTAJE DE APOYOS SOCIALES PARA LA POBLACIÓN VULNERABLE ENTREGADOS.	3.4 TIPO:	GESTIÓN
3.2 DEFINICIÓN DEL INDICADOR:	ESTE INDICADOR MIDE EL TOTAL DE APOYOS SOCIALES OTORGADOS A LA POBLACIÓN VULNERABLE DEL MUNICIPIO DE SOLIDARIDAD.	3.5 DIMENSIÓN:	EFICACIA
		3.6 SENTIDO:	ASCENDENTE
3.3 FÓRMULA:	(NUMERO DE APOYOS SOCIALES PARA LA POBLACIÓN VULNERABLE ENTREGADOS/ NUMERO DE APOYOS SOCIALES PARA LA POBLACIÓN VULNERABLE PROGRAMADOS)*100	3.7 FRECUENCIA DE MEDICIÓN:	TRIMESTRAL
		3.8 UNIDAD DE MEDIDA DEL INDICADOR:	PORCENTAJE
3.9 MEDIOS DE VERIFICACIÓN:	SNIMAS, REPORTES TRIMESTRALES DE LA DIRECCIÓN DE ASISTENCIA SOCIAL DE MANERA MENSUAL.		
3.10 LÍNEA BASE		3.11 META 2022	
VALOR	AÑO BASE	VALOR	3.12 CÁLCULO PARA EL INDICADOR
80	2021	100	PORCENTAJE
3.13 CRITERIO DE SEMAFORIZACIÓN			
VARIACIÓN RESPECTO META PROG.		ACEPTABLE Hasta +/- 4	RIESGO Hasta +/- 5
		CRÍTICO Más de +/- 5	

4. CALENDARIO DE METAS PROGRAMADAS

METAS TRIMESTRALES		1ER TRIMESTRE	2DO TRIMESTRE	3ER TRIMESTRE	4TO TRIMESTRE	PROGRAMADO ANUAL	UNIDAD DE MEDIDA
4.1 INDICADOR	PORCENTAJE DE APOYOS SOCIALES PARA LA POBLACIÓN VULNERABLE ENTREGADOS.	25.00	25.00	25.00	25.00	100.00	PORCENTAJE
4.2 VARIABLE 1	NÚMERO DE APOYOS SOCIALES PARA LA POBLACIÓN VULNERABLE ENTREGADOS.	3500.00	3500.00	3500.00	3500.00	14000.00	APOYOS
4.3 VARIABLE 2	NÚMERO DE APOYOS SOCIALES PARA LA POBLACIÓN VULNERABLE PROGRAMADOS.	14000.00	14000.00	14000.00	14000.00	14000.00	APOYOS

5. CALENDARIO DE METAS EJECUTADAS

METAS TRIMESTRALES		1ER TRIMESTRE	2DO TRIMESTRE	3ER TRIMESTRE	4TO TRIMESTRE	AVANCE ACUMULADO	SEMAFORO TRIMESTRAL
5.1 INDICADOR	PORCENTAJE DE APOYOS SOCIALES PARA LA POBLACIÓN VULNERABLE ENTREGADOS.	24.79	-	-	-	24.79	ACEPTABLE
5.2 VARIABLE 1	NÚMERO DE APOYOS SOCIALES PARA LA POBLACIÓN VULNERABLE ENTREGADOS.	3470.00	-	-	-	3470.00	SEMAFORO ANUAL
5.3 VARIABLE 2	NÚMERO DE APOYOS SOCIALES PARA LA POBLACIÓN VULNERABLE PROGRAMADOS.	14000.00	-	-	-	14000.00	CRÍTICO

5.4 JUSTIFICACIONES: ESTE INDICADOR TIENE COMO META ANUAL 100% EQUIVALENTE 14000 APOYOS PROGRAMADOS, EN ESTE TRIMESTRE, SE ATENDIO UN TOTAL DE 3470 DE 3500 PROGRAMADOS EN EL TRIMESTRE, EL PORCENTAJE ALCANZADO ES DE 24.79 % NO SE LOGRO SUPERAR LA META DEBIDO A LA BAJA RECEPCIÓN DE SOLICITUDES DE APOYOS POR PARTE DE LA POBLACIÓN.

6. RESPONSABLE DIRECTO DEL INDICADOR

6.1 NOMBRE DEL RESPONSABLE:	MARIO NOLBERTO CERVANTES PEREZ	6.2 TELÉFONO:	9841884089
6.3 CARGO Y ÁREA:	COORDINADOR DE BIENESTAR SOCIAL	6.4 CORREO ELECTRÓNICO:	mario.cervantes771@gmail.com

  
SERGIO HUMBERTO TOLOSA SOSA  
DIRECTOR DE ASISTENCIA SOCIAL DEL SISTEMA DIF SOLIDARIDAD

  
DIRECCIÓN DE ASISTENCIA SOCIAL

  
LIC. ADRIANA CÁZALEZ DURAN  
DIRECTORA GENERAL DEL SISTEMA DIF SOLIDARIDAD

  
DIRECCIÓN GENERAL





H. AYUNTAMIENTO DEL MUNICIPIO DE SOLIDARIDAD  
SECRETARÍA DE PLANEACIÓN Y EVALUACIÓN  
FICHA TÉCNICA DE INDICADOR  
EJERCICIO FISCAL 2022

1. DATOS GENERALES Y ALINEACIÓN A INSTRUMENTOS DE PLANEACIÓN

1.1 UNIDAD RESPONSABLE:	SISTEMA PARA EL DESARROLLO INTEGRAL DE LA FAMILIA DEL MUNICIPIO DE SOLIDARIDAD	1.3 TRIMESTRE A REPORTAR:	PRIMERO
1.2 UNIDAD ADMINISTRATIVA:	DIRECCIÓN DE ASISTENCIA SOCIAL	1.4 FECHA ELABORACION:	01/04/2022
1.5 ALINEACIÓN AL PLAN MUNICIPAL DE DESARROLLO 2021-2024		1.6 ALINEACIÓN AL PLAN ESTATAL DE DESARROLLO 2016-2022	
1.5.1 EJE DE DESARROLLO PMD:	EJE_1_SEGURIDAD_Y_CALIDAD_DE_VIDA_PARA_LA_POBLACION	1.6.1 EJE DE DESARROLLO PED:	4. DESARROLLO SOCIAL Y COMBATE A LA DESIGUALDAD
1.5.2 PROGRAMA (POLÍTICA DE ACCIÓN) PMD:	VI_ATENCION_A_GRUPOS_VULNERABLES_IGUALDAD_Y_EQUIDAD_DE_GENERO_DERECHOS_HUMANOS_Y_JUVENTUD	1.6.2 PROGRAMA DE DESARROLLO PED:	PROGRAMA 25. ATENCION A GRUPOS EN SITUACION DE VULNERABILIDAD
1.5.3 LÍNEA DE ACCIÓN PMD:	17. PROMOVER LA ENTREGA DE APOYOS SOCIALES DIRIGIDOS A LA POBLACIÓN VULNERABLE.		

2. ALINEACIÓN AL PROGRAMA PRESUPUESTARIO

2.1 DENOMINACIÓN DEL PP:	SISTEMA DIF DEL MUNICIPIO DE SOLIDARIDAD				
2.2 CLAVE DEL PP:	PP22	2.3 NIVEL MIR:	ACTIVIDAD	NÚMERO DE COMPONENTE O ACTIVIDAD	13.1
2.4 RESUMEN NARRATIVO:	ATENCIÓN A PERSONAS EN SITUACIÓN DE VULNERABILIDAD DEL MUNICIPIO DE SOLIDARIDAD.				

3. IDENTIFICACIÓN DEL INDICADOR

3.1 NOMBRE DEL INDICADOR:	PORCENTAJE DE PERSONAS EN SITUACIÓN DE VULNERABILIDAD ATENDIDAS.		3.4 TIPO:	GESTIÓN		
3.2 DEFINICIÓN DEL INDICADOR:	ESTE INDICADOR MIDE EL TOTAL DE PERSONAS QUE RECIBEN LOS APOYOS SOCIALES OTORGADOS A LA POBLACIÓN VULNERABLE DEL MUNICIPIO DE SOLIDARIDAD.		3.5 DIMENSIÓN:	EFICACIA		
			3.6 SENTIDO:	ASCENDENTE		
3.3 FÓRMULA:	(NÚMERO DE PERSONAS EN SITUACIÓN DE VULNERABILIDAD ATENDIDAS/ NÚMERO DE PERSONAS EN SITUACIÓN DE VULNERABILIDAD PROGRAMADAS)100*		3.7 FRECUENCIA DE MEDICIÓN:	TRIMESTRAL		
			3.8 UNIDAD DE MEDIDA DEL INDICADOR:	PORCENTAJE		
3.9 MEDIOS DE VERIFICACIÓN:	SNIMAS, REPORTES TRIMESTRALES DE LA DIRECCIÓN DE ASISTENCIA SOCIAL DE MANERA MENSUAL.					
3.10 LÍNEA BASE		3.11 META 2022	3.13 CRITERIO DE SEMAFORIZACIÓN			
VALOR	AÑO BASE	VALOR	VARIACIÓN RESPECTO META PROG.	ACEPTABLE Hasta +/- 4	RIESGO Hasta +/- 5	CRÍTICO Más de +/- 5
80	2021	100	PORCENTAJE			

4. CALENDARIO DE METAS PROGRAMADAS

METAS TRIMESTRALES		1ER TRIMESTRE	2DO TRIMESTRE	3ER TRIMESTRE	4TO TRIMESTRE	PROGRAMADO ANUAL	UNIDAD DE MEDIDA
4.1 INDICADOR	PORCENTAJE DE PERSONAS EN SITUACIÓN DE VULNERABILIDAD ATENDIDAS.	25.00	25.00	25.00	25.00	100.00	PORCENTAJE
4.2 VARIABLE 1	NÚMERO DE PERSONAS EN SITUACIÓN DE VULNERABILIDAD ATENDIDAS	1800.00	1800.00	1800.00	1800.00	7200.00	PERSONAS
4.3 VARIABLE 2	NÚMERO DE PERSONAS EN SITUACIÓN DE VULNERABILIDAD PROGRAMADAS	7200.00	7200.00	7200.00	7200.00	7200.00	PERSONAS

5. CALENDARIO DE METAS EJECUTADAS

METAS TRIMESTRALES		1ER TRIMESTRE	2DO TRIMESTRE	3ER TRIMESTRE	4TO TRIMESTRE	AVANCE ACUMULADO	SEMAFORO TRIMESTRAL
5.1 INDICADOR	PORCENTAJE DE PERSONAS EN SITUACIÓN DE VULNERABILIDAD ATENDIDAS.	21.26	-	-	-	21.26	ACEPTABLE
5.2 VARIABLE 1	NÚMERO DE PERSONAS EN SITUACIÓN DE VULNERABILIDAD ATENDIDAS	1531.00	-	-	-	1531.00	SEMAFORO ANUAL
5.3 VARIABLE 2	NÚMERO DE PERSONAS EN SITUACIÓN DE VULNERABILIDAD PROGRAMADAS	7200.00	-	-	-	7200.00	CRÍTICO

5.4 JUSTIFICACIONES: ESTE INDICADOR TIENE COMO META ANUAL 100% EQUIVALENTE 7200 APOYOS PROGRAMADOS, EN ESTE TRIMESTRE, SE ATENDIO UN TOTAL DE 1,531 DE 1800 PROGRAMADAS, EL PORCENTAJE ALCANZADO ES DE 21.26%. NO SE LOGRO LA META PROGRAMADA EN EL TRIMESTRE DEBIDO A LA BAJA DEMANDA DE SOLICITUDES POR PARTE DE LA CIUDADANIA..

6. RESPONSABLE DIRECTO DEL INDICADOR

6.1 NOMBRE DEL RESPONSABLE:	MARIO NOLBERTO CERVANTES PEREZ	6.2 TELÉFONO:	9841884089
6.3 CARGO Y ÁREA:	COORDINADOR DE ASISTENCIA SOCIAL	6.4 CORREO ELECTRÓNICO:	mariocervantes774@gmail.com

SERGIO HUMBERTO TOLOSA SOSA  
DIRECTOR DE ASISTENCIA SOCIAL DEL SISTEMA DIF SOLIDARIDAD



DIRECCIÓN  
DE ASISTENCIA  
SOCIAL

LIC. ADRIANA CÁZALEZ DURAN  
DIRECTORA GENERAL DEL SISTEMA DIF SOLIDARIDAD



DIRECCIÓN  
GENERAL





H. AYUNTAMIENTO DEL MUNICIPIO DE SOLIDARIDAD  
SECRETARÍA DE PLANEACIÓN Y EVALUACIÓN  
FICHA TÉCNICA DE INDICADOR  
EJERCICIO FISCAL 2022

1. DATOS GENERALES Y ALINEACIÓN A INSTRUMENTOS DE PLANEACIÓN

1.1 UNIDAD RESPONSABLE:	SISTEMA PARA EL DESARROLLO INTEGRAL DE LA FAMILIA DEL MUNICIPIO DE SOLIDARIDAD	1.3 TRIMESTRE A REPORTAR:	PRIMERO
1.2 UNIDAD ADMINISTRATIVA:	DIRECCION DE ASISTENCIA SOCIAL	1.4 FECHA ELABORACION:	01/04/2022
1.5 ALINEACIÓN AL PLAN MUNICIPAL DE DESARROLLO 2021-2024		1.6 ALINEACIÓN AL PLAN ESTATAL DE DESARROLLO 2016-2022	
1.5.1 EJE DE DESARROLLO PMD:	EJE_1_SEGURIDAD_Y_CALIDAD_DE_VIDA_PARA_LA_POBLACION	1.6.1 EJE DE DESARROLLO PED:	4. DESARROLLO SOCIAL Y COMBATE A LA DESIGUALDAD
1.5.2 PROGRAMA (POLÍTICA DE ACCIÓN) PMD:	VI_ATENCION_A_GRUPOS_VULNERABLES_IGUALDAD_Y_EQUIDAD_DE_GÉNERO_DERECHOS_HUMANOS_Y_JUVENITUD	1.6.2 PROGRAMA DE DESARROLLO PED:	PROGRAMA 21. COMBATE A LA POBREZA
1.5.3 LÍNEA DE ACCIÓN PMD:	19. ESTABLECER PROGRAMAS DE CAPACITACIÓN PARA EL AUTOEMPLEO Y EMPLEO DE PERSONAS QUE PERTENECEN A GRUPOS VULNERABLES, ASÍ COMO LA PROMOCIÓN DE IGUALDAD DE OPORTUNIDADES PARA PERSONAS CON O SIN DISCAPACIDAD Y DE LA TERCERA DE EDAD.		

2. ALINEACIÓN AL PROGRAMA PRESUPUESTARIO

2.1 DENOMINACIÓN DEL PP:	SISTEMA DIF DEL MUNICIPIO DE SOLIDARIDAD				
2.2 CLAVE DEL PP:	PP22	2.3 NIVEL MIR:	COMPONENTE	NÚMERO DE COMPONENTE O ACTIVIDAD	14
2.4 RESUMEN NARRATIVO:	CAPACITACIONES Y TALLERES PARA EL EMPLEO Y AUTOEMPLEO, PARA LA POBLACION VULNERABLE DEL MUNICIPIO DE SOLIDARIDAD REALIZADOS				

3. IDENTIFICACIÓN DEL INDICADOR

3.1 NOMBRE DEL INDICADOR:	PORCENTAJE DE TALLERES Y CAPACITACIONES PARA EL EMPLEO Y AUTOEMPLEO REALIZADAS.	3.4 TIPO:	GESTIÓN
3.2 DEFINICIÓN DEL INDICADOR:	ESTE INDICADOR MIDE LOS TALLERES Y CURSOS QUE SE IMPARTEN EN LA DIRECCIÓN	3.5 DIMENSIÓN:	EFICACIA
		3.6 SENTIDO:	ASCENDENTE
3.3 FÓRMULA:	(NUMERO DE CAPACITACIONES Y TALLERES PARA EL EMPLEO Y AUTOEMPLEO REALIZADAS. / NUMERO DE CAPACITACIONES Y TALLERES PARA EL EMPLEO Y AUTOEMPLEO PROGRAMADOS)*100	3.7 FRECUENCIA DE MEDICIÓN:	TRIMESTRAL
		3.8 UNIDAD DE MEDIDA DEL INDICADOR:	PORCENTAJE
3.9 MEDIOS DE VERIFICACIÓN:	SNIMAS REPORTES TRIMESTRALES DE LA DIRECCION DE ASISTENCIA SOCIAL DE MANERA MENSUAL		

3.10 LÍNEA BASE		3.11 META 2022	3.12 CÁLCULO PARA EL INDICADOR	3.13 CRITERIO DE SEMAFORIZACIÓN		
VALOR	AÑO BASE	VALOR		VARIACIÓN RESPECTO META PROG.	ACEPTABLE Hasta +/- 5	RIESGO Hasta +/- 7
0	2021	100	PORCENTAJE			

4. CALENDARIO DE METAS PROGRAMADAS

METAS TRIMESTRALES		1ER TRIMESTRE	2DO TRIMESTRE	3ER TRIMESTRE	4TO TRIMESTRE	PROGRAMADO ANUAL	UNIDAD DE MEDIDA
4.1 INDICADOR	PORCENTAJE DE TALLERES Y CAPACITACIONES PARA EL EMPLEO Y AUTOEMPLEO REALIZADAS.	83.33	4.76	4.76	7.14	100.00	PORCENTAJE
4.2 VARIABLE 1	TOTAL DE CURSOS Y TALLERES DE EMPLEO REALIZADOS	35.00	2.00	2.00	3.00	42.00	CURSOS Y TALLERES
4.3 VARIABLE 2	NUMERO DE CURSOS Y TALLERES DE EMPLEO PROGRAMADAS	42.00	42.00	42.00	42.00	42.00	CURSOS Y TALLERES

5. CALENDARIO DE METAS EJECUTADAS

METAS TRIMESTRALES		1ER TRIMESTRE	2DO TRIMESTRE	3ER TRIMESTRE	4TO TRIMESTRE	AVANCE ACUMULADO	SEMAFORO TRIMESTRAL
5.1 INDICADOR	PORCENTAJE DE TALLERES Y CAPACITACIONES PARA EL EMPLEO Y AUTOEMPLEO REALIZADAS.	78.57	-	-	-	73.33	ACEPTABLE
5.2 VARIABLE 1	TOTAL DE CURSOS Y TALLERES DE EMPLEO REALIZADOS	33.00	-	-	-	33.00	SEMAFORO ANUAL
5.3 VARIABLE 2	NUMERO DE CURSOS Y TALLERES DE EMPLEO PROGRAMADAS	42.00	-	-	-	45.00	CRÍTICO

5.4 JUSTIFICACIONES: ESTE INDICADOR TIENE COMO META ANUAL EL 100 % EQUIVALENTE A 42 ACTIVIDADES PROGRAMADAS EN ESTE TRIMESTRE SE REALIZARON 33 DE 35 PROGRAMADOS ALCANZANDO EL 78.57 % PROGRAMADO. NO SE LOGRO SUPERAR LA META TRIMESTRAL PROGRAMADA DEBIDO A LA CANCELACIÓN DE TALLERES PROGRAMADOS.

6. RESPONSABLE DIRECTO DEL INDICADOR

6.1 NOMBRE DEL RESPONSABLE:	CORAL VIANEY CARRANZA CHAVEZ	6.2 TELÉFONO:	9842185890
6.3 CARGO Y ÁREA:	COORDINADOR/COORDINACIÓN DE ENLACES	6.4 CORREO ELECTRÓNICO:	Vcarranzachavez@gmail.com



SERGIO HUMBERTO TOLOSA SOSA  
DIRECTOR DE ASISTENCIA SOCIAL DEL SISTEMA DIF SOLIDARIDAD

DIRECCIÓN  
DE ASISTENCIA  
SOCIAL

LIC. ADRIANA CÁZALEZ DURAN  
DIRECTORA GENERAL DEL SISTEMA DIF SOLIDARIDAD

DIRECCIÓN  
GENERAL





H. AYUNTAMIENTO DEL MUNICIPIO DE SOLIDARIDAD  
SECRETARÍA DE PLANEACIÓN Y EVALUACIÓN  
FICHA TÉCNICA DE INDICADOR  
EJERCICIO FISCAL 2022

1. DATOS GENERALES Y ALINEACIÓN A INSTRUMENTOS DE PLANEACIÓN

1.1 UNIDAD RESPONSABLE:	SISTEMA PARA EL DESARROLLO INTEGRAL DE LA FAMILIA DEL MUNICIPIO DE SOLIDARIDAD	1.3 TRIMESTRE A REPORTAR:	PRIMERO
1.2 UNIDAD ADMINISTRATIVA:	DIRECCION DE ASISTENCIA SOCIAL	1.4 FECHA ELABORACION:	01/04/2022
1.5 ALINEACIÓN AL PLAN MUNICIPAL DE DESARROLLO 2021-2024		1.6 ALINEACIÓN AL PLAN ESTATAL DE DESARROLLO 2016-2022	
1.5.1 EJE DE DESARROLLO PMD:	EJE_1_SEGURIDAD_Y_CALIDAD_DE_VIDA_PARA_LA_POBLACION	1.6.1 EJE DE DESARROLLO PED:	4. DESARROLLO SOCIAL Y COMBATE A LA DESIGUALDAD
1.5.2 PROGRAMA (POLÍTICA DE ACCIÓN) PMD:	VI_ATENCION_A_GRUPOS_VULNERABLES_IGUALDAD_Y_EQUIDAD_DE_GÉNERO_DERECHOS_HUMANOS_Y_JUVENUTUD	1.6.2 PROGRAMA DE DESARROLLO PED:	PROGRAMA 21. COMBATE A LA POBREZA
1.5.3 LÍNEA DE ACCIÓN PMD:	19. ESTABLECER PROGRAMAS DE CAPACITACIÓN PARA EL AUTOEMPLO Y EMPLEO DE PERSONAS QUE PERTENECEN A GRUPOS VULNERABLES, ASÍ COMO LA PROMOCIÓN DE IGUALDAD DE OPORTUNIDADES PARA PERSONAS CON O SIN DISCAPACIDAD Y DE LA TERCERA DE EDAD.		

2. ALINEACIÓN AL PROGRAMA PRESUPUESTARIO

2.1 DENOMINACIÓN DEL PP:	SISTEMA DIF DEL MUNICIPIO DE SOLIDARIDAD				
2.2 CLAVE DEL PP:	PP22	2.3 NIVEL MIR:	ACTIVIDAD	NÚMERO DE COMPONENTE O ACTIVIDAD:	14.1
2.4 RESUMEN NARRATIVO:	ATENCIÓN DE PERSONAS EN CURSOS Y TALLERES DE EMPLEO Y AUTOEMPLO PARA LA POBLACION VULNERABLE DEL MUNICIPIO DE SOLIDARIDAD.				

3. IDENTIFICACIÓN DEL INDICADOR

3.1 NOMBRE DEL INDICADOR:	PORCENTAJE DE PERSONAS ATENDIDAS EN EL CENTRO DE DESARROLLO COMUNITARIO	3.4 TIPO:	GESTIÓN
3.2 DEFINICIÓN DEL INDICADOR:	ESTE INDICADOR MIDE EL TOTAL DE PERSONAS VULNERABLES ATENDIDAS EN EL CENTRO DE DESARROLLO COMUNITARIO 28 DE JULIO	3.5 DIMENSIÓN:	EFICACIA
		3.6 SENTIDO:	ASCENDENTE
3.3 FÓRMULA:	(NUMERO DE PERSONAS CON CURSOS Y TALLERES DE EMPLEO Y AUTEEMPLO ATENDIDAS/NUMERO DE PERSONAS CON CURSOS Y TALLERES DE EMPLEO Y AUTOEMPLO PROGRAMADAS)*100	3.7 FRECUENCIA DE MEDICIÓN:	TRIMESTRAL
		3.8 UNIDAD DE MEDIDA DEL INDICADOR:	PORCENTAJE
3.9 MEDIOS DE VERIFICACIÓN:	SNIMAS REPORTES TRIMESTRALES DE LA DIRECCION DE ASISTENCIA SOCIAL DE MANERA MENSUAL		

3.10 LÍNEA BASE 3.11 META 2022 3.12 CÁLCULO PARA EL INDICADOR 3.13 CRITERIO DE SEMAFORIZACIÓN

VALOR	AÑO BASE	VALOR	3.12 CÁLCULO PARA EL INDICADOR	VARIACIÓN RESPECTO META PROG.	ACEPTABLE Hasta +/-	RIESGO Hasta +/-	CRÍTICO Más de +/-
0	2021	100	PORCENTAJE		3	5	5

4. CALENDARIO DE METAS PROGRAMADAS

METAS TRIMESTRALES		1ER TRIMESTRE	2DO TRIMESTRE	3ER TRIMESTRE	4TO TRIMESTRE	PROGRAMADO ANUAL	UNIDAD DE MEDIDA
4.1 INDICADOR	PORCENTAJE DE PERSONAS ATENDIDAS EN EL CENTRO DE DESARROLLO COMUNITARIO	87.27	3.64	3.64	5.45	100.00	PORCENTAJE
4.2 VARIABLE 1	TOTAL DE PERSONAS CON CURSOS Y TALLERES DE EMPLEO ATENDIDAS	960.00	40.00	40.00	60.00	1100.00	PERSONAS
4.3 VARIABLE 2	TOTAL DE PERSONAS CON CURSOS Y TALLERES ATENDIDAS PORGRAMADAS	1100.00	1100.00	1100.00	1100.00	1100.00	PERSONAS

5. CALENDARIO DE METAS EJECUTADAS

METAS TRIMESTRALES		1ER TRIMESTRE	2DO TRIMESTRE	3ER TRIMESTRE	4TO TRIMESTRE	AVANCE ACUMULADO	SEMAFORO TRIMESTRAL
5.1 INDICADOR	PORCENTAJE DE PERSONAS ATENDIDAS EN EL CENTRO DE DESARROLLO COMUNITARIO	86.45	-	-	-	121.92	ACEPTABLE
5.2 VARIABLE 1	TOTAL DE PERSONAS CON CURSOS Y TALLERES DE EMPLEO ATENDIDAS	951.00	-	-	-	951.00	SEMAFORO ANUAL
5.3 VARIABLE 2	TOTAL DE PERSONAS CON CURSOS Y TALLERES ATENDIDAS PORGRAMADAS	1100.00	-	-	-	780.00	CRÍTICO

5.4 JUSTIFICACIONES: ESTE INDICADOR TIENE COMO META ANUAL 100% EQUIVALENTE A 1100 PERSONAS PROGRAMADAS EN ESTE TRIMESTRE SE ATENDIERON 951 DE 960 PROGRAMADO. NO SE SUPERO LA META DEBIDO A LA BAJA INCRIPCION DE LAS PERSONAS A LOS CURSOS O TALLERES..

6. RESPONSABLE DIRECTO DEL INDICADOR

6.1 NOMBRE DEL RESPONSABLE:	CORAL VIANEY CARRANZA CHAVEZ	6.2 TELÉFONO:	9842185890
6.3 CARGO Y ÁREA:	COORDINADOR DE ENLACES/ASISTENCIA SOCIAL	6.4 CORREO ELECTRÓNICO:	Vcarranzachavez@gmail.com

SERGIO HUMBERTO TOLOSA SOSA  
DIRECTOR DE ASISTENCIA SOCIAL DEL SISTEMA DIF SOLIDARIDAD

LIC. ADRIANA CÁZALEZ DURAN  
DIRECTORA GENERAL DEL SISTEMA DIF SOLIDARIDAD

**DIF**  
SOLIDARIDAD  
2021 - 2024  
Almuerzo y Educación

**DIRECCIÓN DE ASISTENCIA SOCIAL**

**DIF**  
SOLIDARIDAD  
2021 - 2024  
Almuerzo y Educación

**DIRECCIÓN GENERAL**





H. AYUNTAMIENTO DEL MUNICIPIO DE SOLIDARIDAD  
SECRETARÍA DE PLANEACIÓN Y EVALUACIÓN  
FICHA TÉCNICA DE INDICADOR  
EJERCICIO FISCAL 2022

1. DATOS GENERALES Y ALINEACIÓN A INSTRUMENTOS DE PLANEACIÓN

1.1 UNIDAD RESPONSABLE:	SISTEMA PARA EL DESARROLLO INTEGRAL DE LA FAMILIA DEL MUNICIPIO DE SOLIDARIDAD	1.3 TRIMESTRE A REPORTAR:	PRIMERO
1.2 UNIDAD ADMINISTRATIVA:	DIRECCION DE ASISTENCIA SOCIAL	1.4 FECHA ELABORACION:	01/04/2022
1.5 ALINEACIÓN AL PLAN MUNICIPAL DE DESARROLLO 2021-2024		1.6 ALINEACIÓN AL PLAN ESTATAL DE DESARROLLO 2016-2022	
1.5.1 EJE DE DESARROLLO PMD:	EJE_1_SEGURIDAD_Y_CALIDAD_DE_VIDA_PARA_LA_POBLACION	1.6.1 EJE DE DESARROLLO PED:	4. DESARROLLO SOCIAL Y COMBATE A LA DESIGUALDAD
1.5.2 PROGRAMA (POLÍTICA DE ACCIÓN) PMD:	VI_ATENCIÓN_A_GRUPOS_VULNERABLES_IGUALDAD_Y_EQUIDAD_DE_GÉNERO_DERECHOS_HUMANOS_Y_JUV ENTUD	1.6.2 PROGRAMA DE DESARROLLO PED:	PROGRAMA 25. ATENCIÓN A GRUPOS EN SITUACION DE VULNERABILIDAD
1.5.3 LÍNEA DE ACCIÓN PMD:	18. REALIZAR ACTIVIDADES EN EL CLUB CULTURAL, DEPORTIVO Y RECREATIVO DE LAS PERSONAS ADULTAS MAYORES CONTRIBUYENDO A MEJORAR SU CALIDAD DE VIDA.		

2. ALINEACIÓN AL PROGRAMA PRESUPUESTARIO

2.1 DENOMINACIÓN DEL PP:	SISTEMA DIF DEL MUNICIPIO DE SOLIDARIDAD				
2.2 CLAVE DEL PP:	PP22	2.3 NIVEL MIR:	COMPONENTE	NÚMERO DE COMPONENTE O ACTIVIDAD	15
2.4 RESUMEN NARRATIVO:	ACTIVIDADES RECREATIVAS, DEPORTIVAS Y CULTURALES EN EL CLUB ADULTO MAYOR REALIZADAS.				

3. IDENTIFICACIÓN DEL INDICADOR

3.1 NOMBRE DEL INDICADOR:	PORCENTAJE DE ACTIVIDADES RECREATIVAS, DEPORTIVAS Y CULTURALES EN EL CLUB DEL ADULTO MAYOR REALIZADAS	3.4 TIPO:	GESTIÓN
3.2 DEFINICIÓN DEL INDICADOR:	ESTE INDICADOR MIDE EL TOTAL DE ACTIVIDADES RECREATIVAS, DEPORTIVAS Y CULTURALES REALIZADAS EN EL CLUB DE ADULTO MAYOR DURANTE EL AÑO.	3.5 DIMENSIÓN:	EFICACIA
		3.6 SENTIDO:	ASCENDENTE
3.3 FÓRMULA:	(NUMERO DE ACTIVIDADES RECREATIVAS, DEPORTIVAS Y CULTURALES REALIZADAS /NUMERO DE ACTIVIDADES RECREATIVAS, DEPORTIVAS Y CULTURALES PROGRAMADAS)*100	3.7 FRECUENCIA DE MEDICIÓN:	TRIMESTRAL
		3.8 UNIDAD DE MEDIDA DEL INDICADOR:	PORCENTAJE
3.9 MEDIOS DE VERIFICACIÓN:	ISNIMAS, REPORTES TRIMESTRALES DE LA DIRECCIÓN DE ASISTENCIA SOCIAL DE MANERA MENSUAL.		

3.10 LÍNEA BASE		3.11 META 2022	3.12 CÁLCULO PARA EL INDICADOR	3.13 CRITERIO DE SEMAFORIZACIÓN			
VALOR	AÑO BASE	VALOR		VARIACIÓN RESPECTO META PROG.	ACEPTABLE Hasta +/-	RIESGO Hasta +/-	CRÍTICO Más de +/-
80	2021	100	PORCENTAJE		5	7	7

4. CALENDARIO DE METAS PROGRAMADAS

METAS TRIMESTRALES		1ER TRIMESTRE	2DO TRIMESTRE	3ER TRIMESTRE	4TO TRIMESTRE	PROGRAMADO ANUAL	UNIDAD DE MEDIDA
4.1 INDICADOR	PORCENTAJE DE ACTIVIDADES RECREATIVAS, DEPORTIVAS Y CULTURALES EN EL CLUB DEL ADULTO MAYOR REALIZADAS	25.00	25.00	25.00	25.00	100.00	PORCENTAJE
4.2 VARIABLE 1	NUMERO DE ACTIVIDADES RECREATIVAS, DEPORTIVAS Y CULTURALES REALIZADAS	17.00	17.00	17.00	17.00	68.00	ACTIVIDADES
4.3 VARIABLE 2	NUMERO DE ACTIVIDADES RECREATIVAS, DEPORTIVAS Y CULTURALES PROGRAMADAS.	68.00	68.00	68.00	68.00	68.00	ACTIVIDADES

5. CALENDARIO DE METAS EJECUTADAS

METAS TRIMESTRALES		1ER TRIMESTRE	2DO TRIMESTRE	3ER TRIMESTRE	4TO TRIMESTRE	AVANCE ACUMULADO	SEMAFORO TRIMESTRAL
5.1 INDICADOR	PORCENTAJE DE ACTIVIDADES RECREATIVAS, DEPORTIVAS Y CULTURALES EN EL CLUB DEL ADULTO MAYOR REALIZADAS	29.41	-	-	-	29.41	ACEPTABLE
5.2 VARIABLE 1	NUMERO DE ACTIVIDADES RECREATIVAS, DEPORTIVAS Y CULTURALES REALIZADAS	20.00	-	-	-	20.00	SEMAFORO ANUAL
5.3 VARIABLE 2	NUMERO DE ACTIVIDADES RECREATIVAS, DEPORTIVAS Y CULTURALES PROGRAMADAS.	68.00	-	-	-	68.00	CRÍTICO

5.4 JUSTIFICACIONES: ESTE INDICADOR TIENE COMO META ANUAL 100% EQUIVALENTE 68 ACTIVIDADES PROGRAMADAS. EN ESTE TRIMESTRE SE REALIZARON 20 DE 17 PROGRAMADO EL PORCENTAJE ALCANZADO ES DE 29.41% REBASANDO LA META DEBIDO A QUE SE HAN REAPERTURADO LAS ACTIVIDADES EN EL CLUB.

6. RESPONSABLE DIRECTO DEL INDICADOR

6.1 NOMBRE DEL RESPONSABLE:	LAURA ELENA CASILLAS MORENO	6.2 TELÉFONO:	984 1040504
6.3 CARGO Y ÁREA:	COORDINADORA DEL CLUB CULTURAL, DEPORTIVO Y RECREATIVO PARA LAS PERSONAS ADULTAS MAYORES.	6.4 CORREO ELECTRÓNICO:	laurita_casillas@hotmail.com



SERGIO HUMBERTO TOJOSA SOSA  
DIRECTOR DE ASISTENCIA SOCIAL DEL SISTEMA DIF SOLIDARIDAD

LIC. ADRIANA CÁZAREZ DURAN  
DIRECTORA GENERAL DEL SISTEMA DIF SOLIDARIDAD

**DIRECCIÓN DE ASISTENCIA SOCIAL**

**DIRECCIÓN GENERAL**





H. AYUNTAMIENTO DEL MUNICIPIO DE SOLIDARIDAD  
SECRETARÍA DE PLANEACIÓN Y EVALUACIÓN  
FICHA TÉCNICA DE INDICADOR  
EJERCICIO FISCAL 2022

1. DATOS GENERALES Y ALINEACIÓN A INSTRUMENTOS DE PLANEACIÓN

1.1 UNIDAD RESPONSABLE:	SISTEMA PARA EL DESARROLLO INTEGRAL DE LA FAMILIA DEL MUNICIPIO DE SOLIDARIDAD	1.3 TRIMESTRE A REPORTAR:	PRIMERO
1.2 UNIDAD ADMINISTRATIVA:	DIRECCION DE ASISTENCIA SOCIAL	1.4 FECHA ELABORACION:	01/04/2022
1.5 ALINEACIÓN AL PLAN MUNICIPAL DE DESARROLLO 2021-2024		1.6 ALINEACIÓN AL PLAN ESTATAL DE DESARROLLO 2016-2022	
1.5.1 EJE DE DESARROLLO PMD:	EJE_1_SEGURIDAD_Y_CALIDAD_DE_VIDA_PARA_LA_POBLACION	1.6.1 EJE DE DESARROLLO PED:	4. DESARROLLO SOCIAL Y COMBATE A LA DESIGUALDAD
1.5.2 PROGRAMA (POLÍTICA DE ACCIÓN) PMD:	VI_ATENCION_A_GRUPOS_VULNERABLES_IGUALDAD_Y_EQUIDAD_DE_GÉNERO_DERECHOS_HUMANOS_Y_JUVENTUD	1.6.2 PROGRAMA DE DESARROLLO PED:	PROGRAMA 25. ATENCION A GRUPOS EN SITUACION DE VULNERABILIDAD
1.5.3 LÍNEA DE ACCIÓN PMD:	18. REALIZAR ACTIVIDADES EN EL CLUB CULTURAL, DEPORTIVO Y RECREATIVO DE LAS PERSONAS ADULTAS MAYORES CONTRIBUYENDO A MEJORAR SU CALIDAD DE VIDA.		

2. ALINEACIÓN AL PROGRAMA PRESUPUESTARIO

2.1 DENOMINACIÓN DEL PP:	SISTEMA DIF DEL MUNICIPIO DE SOLIDARIDAD			
2.2 CLAVE DEL PP:	PP22	2.3 NIVEL MIR:	ACTIVIDAD	NÚMERO DE COMPONENTE O ACTIVIDAD
2.4 RESUMEN NARRATIVO:	ATENCIÓN A ADULTOS MAYORES EN EL CLUB DEL ADULTO MAYOR			

3. IDENTIFICACIÓN DEL INDICADOR

3.1 NOMBRE DEL INDICADOR:	PORCENTAJE DE ADULTOS MAYORES ATENDIDOS EN EL CLUB DEL ADULTO MAYOR.	3.4 TIPO:	GESTIÓN
3.2 DEFINICIÓN DEL INDICADOR:	ESTE INDICADOR MIDE EL TOTAL DE ADULTOS MAYORES ATENDIDOS EN EL CLUB CULTURAL, DEPORTIVO Y RECREATIVO PARA LAS PERSONAS ADULTAS MAYORES DURANTE EL AÑO.	3.5 DIMENSIÓN:	EFICACIA
3.3 FÓRMULA:	(NÚMERO DE ADULTOS MAYORES EN EL CLUB DEL ADULTO MAYOR ATENDIDOS / NÚMERO DE ADULTOS MAYORES EN EL CLUB DEL ADULTO MAYOR PROGRAMADOS) * 100	3.6 SENTIDO:	ASCENDENTE
		3.7 FRECUENCIA DE MEDICIÓN:	TRIMESTRAL
3.8 UNIDAD DE MEDIDA DEL INDICADOR:		3.8 UNIDAD DE MEDIDA DEL INDICADOR:	PORCENTAJE

3.9 MEDIOS DE VERIFICACIÓN: ISNIMAS, REPORTES TRIMESTRALES DE LA DIRECCIÓN DE ASISTENCIA SOCIAL DE MANERA MENSUAL.

3.10 LÍNEA BASE		3.11 META 2022	3.12 CÁLCULO PARA EL INDICADOR	3.13 CRITERIO DE SEMAFORIZACIÓN		
VALOR	AÑO BASE	VALOR		VARIACIÓN RESPECTO META PROG.	ACEPTABLE Hasta +/	RIESGO Hasta +/
80	2021	100	PORCENTAJE	5	7	7

4. CALENDARIO DE METAS PROGRAMADAS

METAS TRIMESTRALES		1ER TRIMESTRE	2DO TRIMESTRE	3ER TRIMESTRE	4TO TRIMESTRE	PROGRAMADO ANUAL	UNIDAD DE MEDIDA
4.1 INDICADOR	PORCENTAJE DE ADULTOS MAYORES ATENDIDOS EN EL CLUB DEL ADULTO MAYOR.	26.96	24.35	24.35	24.35	100.00	PORCENTAJE
4.2 VARIABLE 1	NÚMERO DE ADULTOS MAYORES EN EL CLUB DEL ADULTO MAYOR ATENDIDOS	1550.00	1400.00	1400.00	1400.00	5750.00	PERSONAS
4.3 VARIABLE 2	NÚMERO DE ADULTOS MAYORES EN EL CLUB DEL ADULTO MAYOR PROGRAMADOS	5750.00	5750.00	5750.00	5750.00	5750.00	PERSONAS

5. CALENDARIO DE METAS EJECUTADAS

METAS TRIMESTRALES		1ER TRIMESTRE	2DO TRIMESTRE	3ER TRIMESTRE	4TO TRIMESTRE	AVANCE ACUMULADO	SEMAFORO TRIMESTRAL
5.1 INDICADOR	PORCENTAJE DE ADULTOS MAYORES ATENDIDOS EN EL CLUB DEL ADULTO MAYOR.	30.89	-	-	-	30.89	ACEPTABLE
5.2 VARIABLE 1	NÚMERO DE ADULTOS MAYORES EN EL CLUB DEL ADULTO MAYOR ATENDIDOS	1776.00	-	-	-	1776.00	SEMAFORO ANUAL
5.3 VARIABLE 2	NÚMERO DE ADULTOS MAYORES EN EL CLUB DEL ADULTO MAYOR PROGRAMADOS	5750.00	-	-	-	5750.00	CRÍTICO

5.4 JUSTIFICACIONES: ESTE INDICADOR TIENE COMO META ANUAL 100% EQUIVALENTE A 5750 PERSONAS ATENDIDAS PROGRAMADAS EN ESTE TRIMESTRE, SE ATENDIERON 1776 PERSONAS DE LAS 1550 PROGRAMADAS EL PORCENTAJE ALCANZADO ES DE 30.89% SUPERANDO LA META DEBIDO A QUE EL SEMAFORO EPIDEMIOLOGICO DE COVID 19 ESTA EN VERDE Y A LA REAFERTURA DEL CLUB

6. RESPONSABLE DIRECTO DEL INDICADOR

6.1 NOMBRE DEL RESPONSABLE:	LAURA ELENA CASILLAS MORENO	6.2 TELÉFONO:	984 1040504
6.3 CARGO Y ÁREA:	COORDINADORA DEL CLUB CULTURAL, DEPORTIVO Y RECREATIVO PARA LAS PERSONAS ADULTAS MAYORES.	6.4 CORREO ELECTRÓNICO:	laurita_casillas@hotmail.com

SERGIO HUMBERTO TOLOSA SOSA  
DIRECTOR DE ASISTENCIA SOCIAL DEL SISTEMA DIF SOLIDARIDAD





LIC. ADRIANA CÁZALEZ DURAN  
DIRECTORA GENERAL DEL SISTEMA DIF SOLIDARIDAD



DIRECCIÓN GENERAL





H. AYUNTAMIENTO DEL MUNICIPIO DE SOLIDARIDAD SECRETARÍA DE PLANEACIÓN Y EVALUACIÓN FICHA TÉCNICA DE INDICADOR EJERCICIO FISCAL 2022								
1. DATOS GENERALES Y ALINEACIÓN A INSTRUMENTOS DE PLANEACIÓN								
1.1 UNIDAD RESPONSABLE:	SISTEMA PARA EL DESARROLLO INTEGRAL DE LA FAMILIA DEL MUNICIPIO DE SOLIDARIDAD				1.3 TRIMESTRE A REPORTAR:	PRIMERO		
1.2 UNIDAD ADMINISTRATIVA:	DIRECCIÓN DE SERVICIOS DE SALUD				1.4 FECHA ELABORACION:	04/04/2022		
1.5 ALINEACIÓN AL PLAN MUNICIPAL DE DESARROLLO 2021-2024				1.6 ALINEACIÓN AL PLAN ESTATAL DE DESARROLLO 2016-2022				
1.5.1 EJE DE DESARROLLO PMD:	EJE_1_SEGURIDAD_Y_CALIDAD_DE_VIDA_PARA_LA_POBLACIÓN		1.6.1 EJE DE DESARROLLO PED:	4. DESARROLLO SOCIAL Y COMBATE A LA DESIGUALDAD				
1.5.2 PROGRAMA (POLÍTICA DE ACCIÓN) PMD:	VI_ATENCIÓN_A_GRUPOS_VULNERABLES_IGUALDAD_Y_EQUIDAD_DE_GÉNERO_DERECHOS_HUMANOS_Y_JUVENTUD		1.6.2 PROGRAMA DE DESARROLLO PED:	PROGRAMA 25. ATENCIÓN A GRUPOS EN SITUACIÓN DE VULNERABILIDAD				
1.5.3 LÍNEA DE ACCIÓN PMD:	12. BRINDAR SERVICIOS DE SALUD INTEGRAL PARA LA PREVENCIÓN, ATENCIÓN Y TRATAMIENTO EN LOS PRINCIPALES PROBLEMAS DE SALUD EN EL MUNICIPIO.							
2. ALINEACIÓN AL PROGRAMA PRESUPUESTARIO								
2.1 DENOMINACIÓN DEL PP:	SISTEMA DIF DEL MUNICIPIO DE SOLIDARIDAD							
2.2 CLAVE DEL PP:	PP22		2.3 NIVEL MIR:	COMPONENTE	NÚMERO DE COMPONENTE O ACTIVIDAD	16		
2.4 RESUMEN NARRATIVO:	SERVICIOS DE SALUD INTEGRALES A LA POBLACIÓN OTORGADOS							
3. IDENTIFICACIÓN DEL INDICADOR								
3.1 NOMBRE DEL INDICADOR:	PORCENTAJE DE SERVICIOS DE SALUD INTEGRALES OTORGADOS			3.4 TIPO:	GESTIÓN			
3.2 DEFINICIÓN DEL INDICADOR:	EL INDICADOR MIDE EL TOTAL DE SERVICIOS DE SALUD OTORGADOS A LAS PERSONAS EN CONDICIÓN DE VULNERABILIDAD EN EL MUNICIPIO DE SOLIDARIDAD EN EL AÑO			3.5 DIMENSIÓN:	EFICACIA			
				3.6 SENTIDO:	ASCENDENTE			
3.3 FÓRMULA:	(NUMERO DE SERVICIOS DE SALUD INTEGRALES OTORGADOS / NUMERO DE SERVICIOS DE SALUD INTEGRALES PROGRAMADOS) * 100			3.7 FRECUENCIA DE MEDICIÓN:	TRIMESTRAL			
				3.8 UNIDAD DE MEDIDA DEL INDICADOR:	PORCENTAJE			
3.9 MEDIOS DE VERIFICACIÓN:	INFORMES ESTADÍSTICOS, SNIMAS Y REPORTES NARRATIVOS DE LA DIRECCIÓN DE SERVICIOS DE SALUD DEL SISTEMA DIF MENSUALES.							
3.10 LÍNEA BASE		3.11 META 2022	3.12 CÁLCULO PARA EL INDICADOR		3.13 CRITERIO DE SEMAFORIZACIÓN			
VALOR	AÑO BASE	VALOR	PORCENTAJE		VARIACIÓN RESPECTO META PROG.	ACEPTABLE Hasta +/- 5	RIESGO Hasta +/- 7	CRÍTICO Más de +/- 7
80	2021	100						
4. CALENDARIO DE METAS PROGRAMADAS								
METAS TRIMESTRALES		1ER TRIMESTRE	2DO TRIMESTRE	3ER TRIMESTRE	4TO TRIMESTRE	PROGRAMADO ANUAL	UNIDAD DE MEDIDA	
4.1 INDICADOR	PORCENTAJE DE SERVICIOS DE SALUD INTEGRALES OTORGADOS	25.00	25.00	25.00	25.00	100.00	PORCENTAJE	
4.2 VARIABLE 1	NUMERO DE SERVICIOS DE SALUD INTEGRALES OTORGADOS	4250.00	4250.00	4250.00	4250.00	17000.00	SERVICIOS	
4.3 VARIABLE 2	NUMERO DE SERVICIOS DE SALUD INTEGRALES PROGRAMADOS	17000.00	17000.00	17000.00	17000.00	17000.00	SERVICIOS	
5. CALENDARIO DE METAS EJECUTADAS								
METAS TRIMESTRALES		1ER TRIMESTRE	2DO TRIMESTRE	3ER TRIMESTRE	4TO TRIMESTRE	AVANCE ACUMULADO	SEMAFORO TRIMESTRAL	
5.1 INDICADOR	PORCENTAJE DE SERVICIOS DE SALUD INTEGRALES OTORGADOS	20.22	-	-	-	20.22	ACEPTABLE	
5.2 VARIABLE 1	NUMERO DE SERVICIOS DE SALUD INTEGRALES OTORGADOS	3437.00	-	-	-	3437.00	SEMAFORO ANUAL	
5.3 VARIABLE 2	NUMERO DE SERVICIOS DE SALUD INTEGRALES PROGRAMADOS	17000.00	-	-	-	17000.00	CRÍTICO	
5.4 JUSTIFICACIONES:	ESTE INDICADOR TIENE COMO META ANUAL 100% EQUIVALENTE A 17000 SERVICIOS PROGRAMADOS EN ESTE TRIMESTRE SE REALIZARON 3437 DE 4250 PROGRAMADO. EL PORCENTAJE ALCANZADO ES DEL 20.22% NO SE LOGRO ALCANZAR LA META DEBIDO A QUE LAS PERSONAS NO ACUDEN A SOLICITAR LOS SERVICIOS.							
6. RESPONSABLE DIRECTO DEL INDICADOR								
6.1 NOMBRE DEL RESPONSABLE:	WENDY GUADALUPE MONSREAL PARRA		6.2 TELÉFONO:	800 343 20 20 EXT. 20021				
6.3 CARGO Y ÁREA:	AUXILIAR ADMINISTRATIVO		6.4 CORREO ELECTRÓNICO:	wenona.75@hotmail.com				

DRA. ELIA VIDAL DIRCCIO  
DIRECTORA DE SERVICIOS DE SALUD DEL SISTEMA DIF SOLIDARIDAD

**DIRECCIÓN  
DE SERVICIOS  
DE SALUD**

LIC. ADRIANA CAZALES DURAN  
DIRECTORA GENERAL DEL SISTEMA DIF SOLIDARIDAD


**DIRECCIÓN  
GENERAL**



H. AYUNTAMIENTO DEL MUNICIPIO DE SOLIDARIDAD SECRETARÍA DE PLANEACIÓN Y EVALUACIÓN FICHA TÉCNICA DE INDICADOR EJERCICIO FISCAL 2022								
1. DATOS GENERALES Y ALINEACIÓN A INSTRUMENTOS DE PLANEACIÓN								
1.1 UNIDAD RESPONSABLE:	SISTEMA PARA EL DESARROLLO INTEGRAL DE LA FAMILIA DEL MUNICIPIO DE SOLIDARIDAD			1.3 TRIMESTRE A REPORTAR:	PRIMERO			
1.2 UNIDAD ADMINISTRATIVA:	DIRECCIÓN DE SERVICIOS DE SALUD			1.4 FECHA ELABORACION:	04/04/2022			
1.5 ALINEACIÓN AL PLAN MUNICIPAL DE DESARROLLO 2021-2024				1.6 ALINEACIÓN AL PLAN ESTATAL DE DESARROLLO 2016-2022				
1.5.1 EJE DE DESARROLLO PMD:	EJE_1_SEGURIDAD_Y_CALIDAD_DE_VIDA_PARA_LA_POBLACION		1.6.1 EJE DE DESARROLLO PED:	4. DESARROLLO SOCIAL Y COMBATE A LA DESIGUALDAD				
1.5.2 PROGRAMA (POLÍTICA DE ACCIÓN) PMD:	VI_ATENCIÓN_A_GRUPOS_VULNERABLES_IGUALDAD_Y_EQUIDAD_DE_GÉNERO_DERECHOS_HUMANOS_Y_JUVENTUD		1.6.2 PROGRAMA DE DESARROLLO PED:	PROGRAMA 25. ATENCIÓN A GRUPOS EN SITUACIÓN DE VULNERABILIDAD				
1.5.3 LÍNEA DE ACCIÓN PMD:	12. BRINDAR SERVICIOS DE SALUD INTEGRAL PARA LA PREVENCIÓN, ATENCIÓN Y TRATAMIENTO EN LOS PRINCIPALES PROBLEMAS DE SALUD EN EL MUNICIPIO.							
2. ALINEACIÓN AL PROGRAMA PRESUPUESTARIO								
2.1 DENOMINACIÓN DEL PP:	SISTEMA DIF DEL MUNICIPIO DE SOLIDARIDAD							
2.2 CLAVE DEL PP:	PP22	2.3 NIVEL MIR:	ACTIVIDAD	NÚMERO DE COMPONENTE O ACTIVIDAD	16.1			
2.4 RESUMEN NARRATIVO:	REALIZACIÓN DE SERVICIOS MÉDICOS, ODONTOLÓGICOS NUTRICIONALES Y PREVENTIVOS DE ENFERMERÍA							
3. IDENTIFICACIÓN DEL INDICADOR								
3.1 NOMBRE DEL INDICADOR:	PORCENTAJE DE SERVICIOS MEDICOS, ODONTOLÓGICOS, NUTRICIONALES Y PREVENTIVOS DE ENFERMERÍA REALIZADOS			3.4 TIPO:	GESTIÓN			
3.2 DEFINICIÓN DEL INDICADOR:	EL INDICADOR MIDE EL TOTAL DE SERVICIOS MEDICOS, ODONTOLÓGICOS, NUTRICIONALES Y PREVENTIVOS DE ENFERMERÍA REALIZADOS A LAS PERSONAS EN CONDICIÓN DE VULNERABILIDAD EN EL MUNICIPIO DE SOLIDARIDAD EN EL AÑO			3.5 DIMENSIÓN:	EFICACIA			
				3.6 SENTIDO:	ASCENDENTE			
3.3 FÓRMULA:	(NUMERO DE SERVICIOS MEDICOS ODONTOLÓGICOS, NUTRICIONALES Y PREVENTIVOS DE ENFERMERIA REALIZADOS / NUMERO DE SERVICIOS MEDICOS, ODONTOLÓGICOS, NUTRICIONALES Y PREVENTIVOS DE ENFERMERIA PROGRAMADOS) * 100			3.7 FRECUENCIA DE MEDICIÓN:	TRIMESTRAL			
				3.8 UNIDAD DE MEDIDA DEL INDICADOR:	PORCENTAJE			
3.9 MEDIOS DE VERIFICACIÓN:	INFORMES ESTADÍSTICOS, SNIMAS Y REPORTES NARRATIVOS DE LA DIRECCIÓN DE SERVICIOS DE SALUD DEL SISTEMA DIF MENSUALES.							
3.10 LÍNEA BASE		3.11 META 2022		3.12 CÁLCULO PARA EL INDICADOR		3.13 CRITERIO DE SEMAFORIZACIÓN		
VALOR	AÑO BASE	VALOR	PORCENTAJE		VARIACIÓN RESPECTO META PROG.	ACEPTABLE Hasta +/- 5	RIESGO Hasta +/- 7	CRÍTICO Más de +/- 7
80	2021	100						
4. CALENDARIO DE METAS PROGRAMADAS								
METAS TRIMESTRALES		1ER TRIMESTRE	2DO TRIMESTRE	3ER TRIMESTRE	4TO TRIMESTRE	PROGRAMADO ANUAL	UNIDAD DE MEDIDA	
4.1 INDICADOR	PORCENTAJE DE SERVICIOS MEDICOS, ODONTOLÓGICOS, NUTRICIONALES Y PREVENTIVOS DE ENFERMERÍA REALIZADOS	25.00	25.00	25.00	25.00	100.00	PORCENTAJE	
4.2 VARIABLE 1	NUMERO DE SERVICIOS MEDICOS, ODONTOLÓGICOS, NUTRICIONALES Y PREVENTIVOS DE ENFERMERIA REALIZADOS	4000.00	4000.00	4000.00	4000.00	16000.00	SERVICIOS	
4.3 VARIABLE 2	NUMERO DE SERVICIOS MEDICOS, ODONTOLÓGICOS, NUTRICIONALES Y PREVENTIVOS DE ENFERMERIA PROGRAMADOS	16000.00	16000.00	16000.00	16000.00	16000.00	SERVICIOS	
5. CALENDARIO DE METAS EJECUTADAS								
METAS TRIMESTRALES		1ER TRIMESTRE	2DO TRIMESTRE	3ER TRIMESTRE	4TO TRIMESTRE	AVANCE ACUMULADO	SEMAFORO TRIMESTRAL	
5.1 INDICADOR	PORCENTAJE DE SERVICIOS MEDICOS, ODONTOLÓGICOS, NUTRICIONALES Y PREVENTIVOS DE ENFERMERIA REALIZADOS	20.51	-	-	-	20.51	ACEPTABLE	
5.2 VARIABLE 1	NUMERO DE SERVICIOS MEDICOS, ODONTOLÓGICOS, NUTRICIONALES Y PREVENTIVOS DE ENFERMERIA REALIZADOS	3282.00	-	-	-	3282.00	SEMAFORO ANUAL	
5.3 VARIABLE 2	NUMERO DE SERVICIOS MEDICOS, ODONTOLÓGICOS, NUTRICIONALES Y PREVENTIVOS DE ENFERMERIA PROGRAMADOS	16000.00	-	-	-	16000.00	CRÍTICO	
5.4 JUSTIFICACIONES:	ESTE INDICADOR TIENE COMO META ANUAL 100% EQUIVALENTE A 16000 SERVICIOS PROGRAMADOS EN ESTE TRIMESTRE SE REALIZARON 3282 DE 4000 PROGRAMADO. EL PORCENTAJE ALCANZADO ES DEL 20.51%, NO SE LOGRO ALCANZAR LA META DEBIDO A QUE LAS PERSONAS NO ACUDEN A SOLICITAR LOS SERVICIOS.							
6. RESPONSABLE DIRECTO DEL INDICADOR								
6.1 NOMBRE DEL RESPONSABLE:	WENDY GUADALUPE MONSREAL PARRA		6.2 TELÉFONO:	800 343 20 20 EXT 20021				
6.3 CARGO Y ÁREA:	AUXILIAR ADMINISTRATIVO		6.4 CORREO ELECTRÓNICO:	wersona.75@hotmail.com				

  
DRA. ELIA VIDAL DIRCO  
DIRECTORA DE SERVICIOS DE SALUD DEL SISTEMA DIF SOLIDARIDAD



  
LIC. ADRIANA CAZALES DURAN  
DIRECTORA GENERAL DEL SISTEMA DIF SOLIDARIDAD



**DIRECCIÓN GENERAL**



H. AYUNTAMIENTO DEL MUNICIPIO DE SOLIDARIDAD SECRETARÍA DE PLANEACIÓN Y EVALUACIÓN FICHA TÉCNICA DE INDICADOR EJERCICIO FISCAL 2022								
1. DATOS GENERALES Y ALINEACIÓN A INSTRUMENTOS DE PLANEACIÓN								
1.1 UNIDAD RESPONSABLE:	SISTEMA PARA EL DESARROLLO INTEGRAL DE LA FAMILIA DEL MUNICIPIO DE SOLIDARIDAD			1.3 TRIMESTRE A REPORTAR:	PRIMERO			
1.2 UNIDAD ADMINISTRATIVA:	DIRECCIÓN DE SERVICIOS DE SALUD			1.4 FECHA ELABORACION:	04/04/2022			
1.5 ALINEACIÓN AL PLAN MUNICIPAL DE DESARROLLO 2021-2024				1.6 ALINEACIÓN AL PLAN ESTATAL DE DESARROLLO 2016-2022				
1.5.1 EJE DE DESARROLLO PMD:	EJE_1_SEGURIDAD_Y_CALIDAD_DE_VIDA_PARA_LA_POBLACIÓN	1.6.1 EJE DE DESARROLLO PED:	4. DESARROLLO SOCIAL Y COMBATE A LA DESIGUALDAD					
1.5.2 PROGRAMA (POLÍTICA DE ACCIÓN) PMD:	VI_ATENCIÓN_A_GRUPOS_VULNERABLES_IGUALDAD_Y_EQUIDAD_DE_GÉNERO_DERECHOS_HUMANOS_Y_JUVENTUD	1.6.2 PROGRAMA DE DESARROLLO PED:	PROGRAMA 25. ATENCIÓN A GRUPOS EN SITUACIÓN DE VULNERABILIDAD					
1.5.3 LÍNEA DE ACCIÓN PMD:	10. FORTALECER EL PROGRAMA DE NUTRICIÓN POR MEDIO DE LA ASISTENCIA ALIMENTARIA PARA MEJORAR LA CALIDAD DE VIDA DE LAS FAMILIAS EN CONDICIONES DE VULNERABILIDAD DEL MUNICIPIO DE SOLIDARIDAD.							
2. ALINEACIÓN AL PROGRAMA PRESUPUESTARIO								
2.1 DENOMINACIÓN DEL PP:	SISTEMA DIF DEL MUNICIPIO DE SOLIDARIDAD							
2.2 CLAVE DEL PP:	PP22	2.3 NIVEL MIR:	ACTIVIDAD	NÚMERO DE COMPONENTE O ACTIVIDAD	16.2			
2.4 RESUMEN NARRATIVO:	REALIZACIÓN DE PLÁTICAS DE MEDIDAS PREVENTIVAS SOBRE ENFERMEDADES CRÓNICAS E INFECCIOSAS							
3. IDENTIFICACIÓN DEL INDICADOR								
3.1 NOMBRE DEL INDICADOR:	PORCENTAJE DE PLÁTICAS DE MEDIDAS PREVENTIVAS SOBRE ENFERMEDADES CRÓNICAS E INFECCIOSAS REALIZADAS			3.4 TIPO:	GESTIÓN			
3.2 DEFINICIÓN DEL INDICADOR:	EL INDICADOR MIDE EL TOTAL DE MEDIDAS PREVENTIVAS SOBRE ENFERMEDADES CRÓNICAS E INFECCIOSAS REALIZADAS A LAS PERSONAS EN CONDICIÓN DE VULNERABILIDAD EN EL MUNICIPIO DE SOLIDARIDAD EN EL AÑO			3.5 DIMENSIÓN:	EFICACIA			
				3.6 SENTIDO:	ASCENDENTE			
3.3 FÓRMULA:	(NUMERO DE PLATICAS DE MEDIDAS PREVENTIVAS SOBRE ENFERMEDADES CRÓNICAS INFECCIOSAS REALIZADAS / NUMERO DE PLATICAS DE MEDIDAS PREVENTIVAS SOBRE ENFERMEDADES CRONICAS INFECCIOSAS PROGRAMADAS) * 100			3.7 FRECUENCIA DE MEDICIÓN:	TRIMESTRAL			
				3.8 UNIDAD DE MEDIDA DEL INDICADOR:	PORCENTAJE			
3.9 MEDIOS DE VERIFICACIÓN:	INFORMES ESTADÍSTICOS, SNIMAS Y REPORTES NARRATIVOS DE LA DIRECCIÓN DE SERVICIOS DE SALUD DEL SISTEMA DIF MENSUALES.							
3.10 LÍNEA BASE		3.11 META 2022		3.12 CÁLCULO PARA EL INDICADOR		3.13 CRITERIO DE SEMAFORIZACIÓN		
VALOR	AÑO BASE	VALOR	PORCENTAJE		VARIACIÓN RESPECTO META PROG.	ACEPTABLE Hasta +/- 5	RIESGO Hasta +/- 7	CRÍTICO Más de +/- 7
80	2021	100						
4. CALENDARIO DE METAS PROGRAMADAS								
METAS TRIMESTRALES		1ER TRIMESTRE	2DO TRIMESTRE	3ER TRIMESTRE	4TO TRIMESTRE	PROGRAMADO ANUAL	UNIDAD DE MEDIDA	
4.1 INDICADOR	PORCENTAJE DE PLÁTICAS DE MEDIDAS PREVENTIVAS SOBRE ENFERMEDADES CRÓNICAS E INFECCIOSAS REALIZADAS	25.00	25.00	25.00	25.00	100.00	PORCENTAJE	
4.2 VARIABLE 1	NUMERO DE PLATICAS DE MEDIDAS PREVENTIVAS SOBRE ENFERMEDADES CRÓNICAS INFECCIOSAS REALIZADAS	15.00	15.00	15.00	15.00	60.00	SERVICIOS	
4.3 VARIABLE 2	NUMERO DE PLATICAS DE MEDIDAS PREVENTIVAS SOBRE ENFERMEDADES CRONICAS INFECCIOSAS PROGRAMADAS	60.00	60.00	60.00	60.00	60.00	SERVICIOS	
5. CALENDARIO DE METAS EJECUTADAS								
METAS TRIMESTRALES		1ER TRIMESTRE	2DO TRIMESTRE	3ER TRIMESTRE	4TO TRIMESTRE	AVANCE ACUMULADO	SEMAFORO TRIMESTRAL	
5.1 INDICADOR	PORCENTAJE DE PLÁTICAS DE MEDIDAS PREVENTIVAS SOBRE ENFERMEDADES CRÓNICAS E INFECCIOSAS REALIZADAS	25.00	-	-	-	25.00	ACEPTABLE	
5.2 VARIABLE 1	NUMERO DE PLATICAS DE MEDIDAS PREVENTIVAS SOBRE ENFERMEDADES CRÓNICAS INFECCIOSAS REALIZADAS	15.00	-	-	-	15.00	SEMAFORO ANUAL	
5.3 VARIABLE 2	NUMERO DE PLATICAS DE MEDIDAS PREVENTIVAS SOBRE ENFERMEDADES CRONICAS INFECCIOSAS PROGRAMADAS	60.00	-	-	-	60.00	CRITICO	
5.4 JUSTIFICACIONES:	ESTE INDICADOR TIENE COMO META ANUAL 100% EQUIVALENTE A 60 PLATICAS PROGRAMADAS EN ESTE TRIMESTRE SE REALIZARON 15 DE 15 PROGRAMADO. EL PORCENTAJE ALCANZADO ES DEL 25% LOGRANDO ALCANZAR LA META PROGRAMADA.							
6. RESPONSABLE DIRECTO DEL INDICADOR								
6.1 NOMBRE DEL RESPONSABLE:	WENDY GUADALUPE MONSREAL PARRA		6.2 TELÉFONO:	800 343 20 20 EXT. 20021				
6.3 CARGO Y ÁREA:	AUXILIAR ADMINISTRATIVO		6.4 CORREO ELECTRÓNICO:	wensona_75@hotmail.com				









DRA. ELIA VIDAL DIRICÓ  
DIRECTORA DE SERVICIOS DE SALUD DEL SISTEMA DIF SOLIDARIDAD

LIC. ADRIANA CAZALES DURAN  
DIRECTORA GENERAL DEL SISTEMA DIF SOLIDARIDAD

**DIRECCIÓN  
DE SERVICIOS  
DE SALUD**

**DIRECCIÓN  
GENERAL**



H. AYUNTAMIENTO DEL MUNICIPIO DE SOLIDARIDAD SECRETARÍA DE PLANEACIÓN Y EVALUACIÓN FICHA TÉCNICA DE INDICADOR EJERCICIO FISCAL 2022								
1. DATOS GENERALES Y ALINEACIÓN A INSTRUMENTOS DE PLANEACIÓN								
1.1 UNIDAD RESPONSABLE:	SISTEMA PARA EL DESARROLLO INTEGRAL DE LA FAMILIA DEL MUNICIPIO DE SOLIDARIDAD			1.3 TRIMESTRE A REPORTAR:	PRIMERO			
1.2 UNIDAD ADMINISTRATIVA:	DIRECCIÓN DE SERVICIOS DE SALUD			1.4 FECHA ELABORACIÓN:	04/04/2022			
1.5 ALINEACIÓN AL PLAN MUNICIPAL DE DESARROLLO 2021-2024				1.6 ALINEACIÓN AL PLAN ESTATAL DE DESARROLLO 2016-2022				
1.5.1 EJE DE DESARROLLO PMD:	EJE_1_SEGURIDAD_Y_CALIDAD_DE_VIDA_PARA_LA_POBLACIÓN			1.6.1 EJE DE DESARROLLO PED:	4. DESARROLLO SOCIAL Y COMBATE A LA DESIGUALDAD			
1.5.2 PROGRAMA (POLÍTICA DE ACCIÓN) PMD:	VI_ATENCIÓN_A_GRUPOS_VULNERABLES_IGUALDAD_Y_EQUIDAD_DE_GÉNERO_DERECHOS_HUMANOS_Y_JUVENITUD			1.6.2 PROGRAMA DE DESARROLLO PED:	PROGRAMA 25. ATENCIÓN A GRUPOS EN SITUACIÓN DE VULNERABILIDAD			
1.5.3 LÍNEA DE ACCIÓN PMD:	13. OFRECER ATENCIÓN, DIAGNÓSTICO E INTERVENCIÓN DE LOS DIFERENTES TIPOS DE TRASTORNOS DE PERSONALIDAD QUE PRESENTAN LAS NIÑAS, NIÑOS Y ADULTOS DEL MUNICIPIO DE SOLIDARIDAD.							
2. ALINEACIÓN AL PROGRAMA PRESUPUESTARIO								
2.1 DENOMINACIÓN DEL PP:	SISTEMA DIF DEL MUNICIPIO DE SOLIDARIDAD							
2.2 CLAVE DEL PP:	PP22	2.3 NIVEL MIR:	COMPONENTE	NÚMERO DE COMPONENTE O ACTIVIDAD	17			
2.4 RESUMEN NARRATIVO:	SERVICIOS DE SALUD MENTAL INTEGRAL A LA POBLACIÓN VULNERABLE REALIZADOS							
3. IDENTIFICACIÓN DEL INDICADOR								
3.1 NOMBRE DEL INDICADOR:	PORCENTAJE DE SERVICIOS DE SALUD MENTAL INTEGRAL REALIZADOS			3.4 TIPO:	GESTIÓN			
3.2 DEFINICIÓN DEL INDICADOR:	EL INDICADOR MIDE EL NÚMERO DE SERVICIOS DE SALUD MENTAL INTEGRAL REALIZADOS A LAS PERSONAS EN CONDICIÓN DE VULNERABILIDAD EN EL MUNICIPIO DE SOLIDARIDAD EN EL AÑO			3.5 DIMENSIÓN:	EFICACIA			
				3.6 SENTIDO:	ASCENDENTE			
3.3 FÓRMULA:	(NÚMERO DE SERVICIOS DE SALUD MENTAL INTEGRAL REALIZADO / NÚMERO DE SERVICIOS DE SALUD MENTAL INTEGRAL PROGRAMADOS) * 100			3.7 FRECUENCIA DE MEDICIÓN:	TRIMESTRAL			
				3.8 UNIDAD DE MEDIDA DEL INDICADOR:	PORCENTAJE			
3.9 MEDIOS DE VERIFICACIÓN:	INFORMES ESTADÍSTICOS, SNIMAS Y REPORTES NARRATIVOS DE LA DIRECCIÓN DE SERVICIOS DE SALUD DEL SISTEMA DIF MENSUALES.							
3.10 LÍNEA BASE		3.11 META 2022		3.12 CÁLCULO PARA EL INDICADOR		3.13 CRITERIO DE SEMAFORIZACIÓN		
VALOR	AÑO BASE	VALOR	PORCENTAJE		VARIACIÓN RESPECTO META PROG.	ACEPTABLE Hasta +/- 5	RIESGO Hasta +/- 7	CRÍTICO Más de +/- 7
80	2021	100						
4. CALENDARIO DE METAS PROGRAMADAS								
METAS TRIMESTRALES		1ER TRIMESTRE	2DO TRIMESTRE	3ER TRIMESTRE	4TO TRIMESTRE	PROGRAMADO ANUAL	UNIDAD DE MEDIDA	
4.1 INDICADOR	PORCENTAJE DE SERVICIOS DE SALUD MENTAL INTEGRAL REALIZADOS	25.00	25.00	25.00	25.00	100.00	PORCENTAJE	
4.2 VARIABLE 1	NÚMERO DE SERVICIOS DE SALUD MENTAL INTEGRAL REALIZADO	2500.00	2500.00	2500.00	2500.00	10000.00	SERVICIO	
4.3 VARIABLE 2	NÚMERO DE SERVICIOS DE SALUD MENTAL INTEGRAL PROGRAMADO	10000.00	10000.00	10000.00	10000.00	10000.00	SERVICIO	
5. CALENDARIO DE METAS EJECUTADAS								
METAS TRIMESTRALES		1ER TRIMESTRE	2DO TRIMESTRE	3ER TRIMESTRE	4TO TRIMESTRE	AVANCE ACUMULADO	SEMAFORO TRIMESTRAL	
5.1 INDICADOR	PORCENTAJE DE SERVICIOS DE SALUD MENTAL INTEGRAL REALIZADOS	20.90	-	-	-	20.90	ACEPTABLE	
5.2 VARIABLE 1	NÚMERO DE SERVICIOS DE SALUD MENTAL INTEGRAL REALIZADO	2090.00	-	-	-	2090.00	SEMAFORO ANUAL	
5.3 VARIABLE 2	NÚMERO DE SERVICIOS DE SALUD MENTAL INTEGRAL PROGRAMADO	10000.00	-	-	-	10000.00	CRÍTICO	
5.4 JUSTIFICACIONES:	ESTE INDICADOR TIENE COMO META ANUAL 100% EQUIVALENTE A 2090 COMPONENTES PROGRAMADOS EN ESTE TRIMESTRE SE REALIZARON 2090 DE 3000 PROGRAMADO. EL PORCENTAJE ALCANZADO ES DEL 20.90%, NO SE ALCANZO LA META PROGRAMADA DEBIDO A BAJA AFLUENCIA DE PERSONAS A SOLICITAR EL SERVICIO.							
6. RESPONSABLE DIRECTO DEL INDICADOR								
6.1 NOMBRE DEL RESPONSABLE:	WENDY GUADALUPE MONSREAL PARRA		6.2 TELÉFONO:	800 343 20 20 EXT. 20021				
6.3 CARGO Y ÁREA:	AUXILIAR ADMINISTRATIVO		6.4 CORREO ELECTRÓNICO:	wmonra_75@hotmail.com				

DRA. ELIA VIDAL DIRCIO  
DIRECTORA DE SERVICIOS DE SALUD DEL SISTEMA DIF SOLIDARIDAD



**DIF**  
SOLIDARIDAD  
2021 - 2024  
Alma, vida y corazón

LIC. ADRIANA CAZALES DURAN  
DIRECTORA GENERAL DEL SISTEMA DIF SOLIDARIDAD



**DIF**  
SOLIDARIDAD  
2021 - 2024  
Alma, vida y corazón

**DIRECCIÓN  
DE SERVICIOS  
DE SALUD**

**DIRECCIÓN  
GENERAL**



**H. AYUNTAMIENTO DEL MUNICIPIO DE SOLIDARIDAD  
SECRETARÍA DE PLANEACIÓN Y EVALUACIÓN  
FICHA TÉCNICA DE INDICADOR  
EJERCICIO FISCAL 2022**

**1. DATOS GENERALES Y ALINEACIÓN A INSTRUMENTOS DE PLANEACIÓN**

1.1 UNIDAD RESPONSABLE:	SISTEMA PARA EL DESARROLLO INTEGRAL DE LA FAMILIA DEL MUNICIPIO DE SOLIDARIDAD	1.3 TRIMESTRE A REPORTAR:	PRIMERO
1.2 UNIDAD ADMINISTRATIVA:	DIRECCIÓN DE SERVICIOS DE SALUD	1.4 FECHA ELABORACION:	04/04/2022
1.5 ALINEACIÓN AL PLAN MUNICIPAL DE DESARROLLO 2021-2024		1.6 ALINEACIÓN AL PLAN ESTATAL DE DESARROLLO 2016-2022	
1.5.1 EJE DE DESARROLLO PMD:	EJE_1_SEGURIDAD_Y_CALIDAD_DE_VIDA_PARA_LA_POBLACION	1.6.1 EJE DE DESARROLLO PED:	4. DESARROLLO SOCIAL Y COMBATE A LA DESIGUALDAD
1.5.2 PROGRAMA (POLÍTICA DE ACCIÓN) PMD:	VI_ATENCIÓN_A_GRUPOS_VULNERABLES_IGUALDAD_Y_EQUIDAD_DE_GÉNERO_DERECHOS_HUMANOS_Y_JUVENITUD	1.6.2 PROGRAMA DE DESARROLLO PED:	PROGRAMA 25. ATENCION A GRUPOS EN SITUACION DE VULNERABILIDAD
1.5.3 LÍNEA DE ACCIÓN PMD:	13. OFRECER ATENCIÓN, DIAGNOSTICO E INTERVENCIÓN DE LOS DIFERENTES TIPOS DE TRASTORNOS DE PERSONALIDAD QUE PRESENTAN LAS NIÑAS, NIÑOS Y ADULTOS DEL MUNICIPIO DE SOLIDARIDAD.		

**2. ALINEACIÓN AL PROGRAMA PRESUPUESTARIO**

2.1 DENOMINACIÓN DEL PP:	SISTEMA DIF DEL MUNICIPIO DE SOLIDARIDAD				
2.2 CLAVE DEL PP:	PP22	2.3 NIVEL MIR:	ACTIVIDAD	NÚMERO DE COMPONENTE O ACTIVIDAD	17.1
2.4 RESUMEN NARRATIVO:	REALIZACIÓN DE SERVICIOS DE ASESORIAS, CONSULTAS Y PRUEBAS PSICOLOGICAS				

**3. IDENTIFICACIÓN DEL INDICADOR**

3.1 NOMBRE DEL INDICADOR:	PORCENTAJE DE SERVICIOS DE ASESORIAS, CONSULTAS Y PRUEBAS PSICOLOGICAS REALIZADOS	3.4 TIPO:	GESTIÓN				
3.2 DEFINICIÓN DEL INDICADOR:	EL INDICADOR MIDE EL TOTAL DE ASESORIAS, CONSULTAS Y PRUEBAS PSICOLOGICAS REALIZADOS A LAS PERSONAS EN CONDICIÓN DE VULNERABILIDAD EN EL MUNICIPIO DE SOLIDARIDAD EN EL AÑO	3.5 DIMENSIÓN:	EFICACIA				
		3.6 SENTIDO:	ASCENDENTE				
3.3 FÓRMULA:	(NUMERO DE SERVICIOS DE ASESORIAS, CONSULTAS Y PRUEBAS PSICOLOGICAS REALIZADOS / NUMERO DE SERVICIOS DE ASESORIAS, CONSULTAS Y PRUEBAS PSICOLOGICAS PROGRAMADAS) * 100	3.7 FRECUENCIA DE MEDICIÓN:	TRIMESTRAL				
		3.8 UNIDAD DE MEDIDA DEL INDICADOR:	PORCENTAJE				
3.9 MEDIOS DE VERIFICACIÓN:	INFORMES ESTADÍSTICOS, SNIMAS Y REPORTES NARRATIVOS DE LA DIRECCIÓN DE SERVICIOS DE SALUD DEL SISTEMA DIF MENSUALES.						
3.10 LÍNEA BASE		3.13 CRITERIO DE SEMAFORIZACIÓN					
VALOR	AÑO BASE	3.11 META 2022	3.12 CÁLCULO PARA EL INDICADOR	VARIACIÓN RESPECTO META PROG.	ACEPTABLE Hasta +/- 6	RIESGO Hasta +/- 7	CRÍTICO Más de +/- 7
80	2021	100	PORCENTAJE				

**4. CALENDARIO DE METAS PROGRAMADAS**

METAS TRIMESTRALES		1ER TRIMESTRE	2DO TRIMESTRE	3ER TRIMESTRE	4TO TRIMESTRE	PROGRAMADO ANUAL	UNIDAD DE MEDIDA
4.1 INDICADOR	PORCENTAJE DE SERVICIOS DE ASESORIAS, CONSULTAS Y PRUEBAS PSICOLOGICAS REALIZADOS	25.00	25.00	25.00	25.00	100.00	PORCENTAJE
4.2 VARIABLE 1	NUMERO DE SERVICIOS DE ASESORIAS, CONSULTAS Y PRUEBAS PSICOLOGICAS REALIZADOS	2375.00	2375.00	2375.00	2375.00	9500.00	SERVICIO
4.3 VARIABLE 2	NUMERO DE SERVICIOS DE ASESORIAS, CONSULTAS Y PRUEBAS PSICOLOGICAS PROGRAMADOS	9500.00	9500.00	9500.00	9500.00	9500.00	SERVICIO

**5. CALENDARIO DE METAS EJECUTADAS**

METAS TRIMESTRALES		1ER TRIMESTRE	2DO TRIMESTRE	3ER TRIMESTRE	4TO TRIMESTRE	AVANCE ACUMULADO	SEMAFORO TRIMESTRAL
5.1 INDICADOR	PORCENTAJE DE SERVICIOS DE ASESORIAS, CONSULTAS Y PRUEBAS PSICOLOGICAS REALIZADOS	19.02	-	-	-	19.02	ACEPTABLE
5.2 VARIABLE 1	NUMERO DE SERVICIOS DE ASESORIAS, CONSULTAS Y PRUEBAS PSICOLOGICAS REALIZADOS	1807.00	-	-	-	1807.00	SEMAFORO ANUAL
5.3 VARIABLE 2	NUMERO DE SERVICIOS DE ASESORIAS, CONSULTAS Y PRUEBAS PSICOLOGICAS PROGRAMADOS	9500.00	-	-	-	9500.00	CRÍTICO

5.4 JUSTIFICACIONES: ESTE INDICADOR TIENE COMO META ANUAL 100% EQUIVALENTE A 9500 ACTIVIDADES PROGRAMADAS EN ESTE TRIMESTRE SE REALIZARON 1807 DE 2375 PROGRAMADO. EL PORCENTAJE ALCANZADO ES DEL 19.02%, ESTANDO EN UN CASO NO ACEPTABLE PORQUE LOS PACIENTES ESTUVIERON CANCELANDO SUS CONSULTAS Y LOS PSICOLOGOS TAMBIEN POSPUSIERON SUS ATENCIONES POR EL EXESO DE CARGA EN EL TEMA DE CAPACITACIONES.

**6. RESPONSABLE DIRECTO DEL INDICADOR**

6.1 NOMBRE DEL RESPONSABLE:	WENDY GUADALUPE MONSREAL PARRA	6.2 TELÉFONO:	800 343 20 20 EXT. 20021
6.3 CARGO Y ÁREA:	AUXILIAR ADMINISTRATIVO	6.4 CORREO ELECTRÓNICO:	wenona_25@hotmail.com

  
DRA. ELIA VIDAL DIRCIO  
DIRECTORA DE SERVICIOS DE SALUD DEL SISTEMA DIF SOLIDARIDAD



  
LIC. ADRIANA CAZALES DURAN  
DIRECTORA GENERAL DEL SISTEMA DIF SOLIDARIDAD



**DIRECCIÓN  
DE SERVICIOS  
DE SALUD**

**DIRECCIÓN  
GENERAL**



H. AYUNTAMIENTO DEL MUNICIPIO DE SOLIDARIDAD SECRETARÍA DE PLANEACIÓN Y EVALUACIÓN FICHA TÉCNICA DE INDICADOR EJERCICIO FISCAL 2022								
1. DATOS GENERALES Y ALINEACIÓN A INSTRUMENTOS DE PLANEACIÓN								
1.1 UNIDAD RESPONSABLE:	SISTEMA PARA EL DESARROLLO INTEGRAL DE LA FAMILIA DEL MUNICIPIO DE SOLIDARIDAD					1.3 TRIMESTRE A REPORTAR:	PRIMERO	
1.2 UNIDAD ADMINISTRATIVA:	DIRECCIÓN DE SERVICIOS DE SALUD					1.4 FECHA ELABORACION:	04/04/2022	
1.5 ALINEACIÓN AL PLAN MUNICIPAL DE DESARROLLO 2021-2024				1.6 ALINEACIÓN AL PLAN ESTATAL DE DESARROLLO 2016-2022				
1.5.1 EJE DE DESARROLLO PMD:	EJE_1_SEGURIDAD_Y_CALIDAD_DE_VIDA_PARA_LA_POBLACIÓN			1.6.1 EJE DE DESARROLLO PED:	4. DESARROLLO SOCIAL Y COMBATE A LA DESIGUALDAD			
1.5.2 PROGRAMA (POLÍTICA DE ACCIÓN) PMD:	VI_ATENCIÓN_A_GRUPOS_VULNERABLES_IGUALDAD_Y_EQUIDAD_DE_GÉNERO_DERECHOS_HUMANOS_Y_JUVENTUD			1.6.2 PROGRAMA DE DESARROLLO PED:	PROGRAMA 25. ATENCIÓN A GRUPOS EN SITUACIÓN DE VULNERABILIDAD			
1.5.3 LÍNEA DE ACCIÓN PMD:	13. OFRECER ATENCIÓN, DIAGNÓSTICO E INTERVENCIÓN DE LOS DIFERENTES TIPOS DE TRASTORNOS DE PERSONALIDAD QUE PRESENTAN LAS NIÑAS, NIÑOS Y ADULTOS DEL MUNICIPIO DE SOLIDARIDAD.							
2. ALINEACIÓN AL PROGRAMA PRESUPUESTARIO								
2.1 DENOMINACIÓN DEL PP:	SISTEMA DIF DEL MUNICIPIO DE SOLIDARIDAD							
2.2 CLAVE DEL PP:	PP22	2.3 NIVEL MIR:	ACTIVIDAD	NÚMERO DE COMPONENTE O ACTIVIDAD	17.2			
2.4 RESUMEN NARRATIVO:	REALIZACIÓN DE TALLERES PREVENTIVOS DE SALUD MENTAL DE NIÑOS, ADOLESCENTES Y ADULTOS DEL MUNICIPIO DE SOLIDARIDAD							
3. IDENTIFICACIÓN DEL INDICADOR								
3.1 NOMBRE DEL INDICADOR:	PORCENTAJE DE TALLERES PREVENTIVOS DE LA SALUD MENTAL REALIZADOS			3.4 TIPO:	GESTIÓN			
3.2 DEFINICIÓN DEL INDICADOR:	EL INDICADOR MIDE EL TOTAL DE TALLERES DE LA SALUD MENTAL REALIZADOS A LAS PERSONAS EN CONDICIÓN DE VULNERABILIDAD EN EL MUNICIPIO DE SOLIDARIDAD EN EL AÑO			3.5 DIMENSIÓN:	EFICACIA			
				3.6 SENTIDO:	ASCENDENTE			
3.3 FÓRMULA:	(NUMERO DE TALLERES PREVENTIVOS DE LA SALUD MENTAL REALIZADOS / NUMERO DE TALLERES PREVENTIVOS DE LA SALUD MENTAL PROGRAMADOS) * 100			3.7 FRECUENCIA DE MEDICIÓN:	TRIMESTRAL			
				3.8 UNIDAD DE MEDIDA DEL INDICADOR:	PORCENTAJE			
3.9 MEDIOS DE VERIFICACIÓN:	INFORMES ESTADÍSTICOS, SNIMAS Y REPORTES NARRATIVOS DE LA DIRECCIÓN DE SERVICIOS DE SALUD DEL SISTEMA DIF MENSUALES.							
3.10 LÍNEA BASE		3.11 META 2022		3.12 CÁLCULO PARA EL INDICADOR		3.13 CRITERIO DE SEMAFORIZACIÓN		
VALOR	AÑO BASE	VALOR	PORCENTAJE		VARIACIÓN RESPECTO META PROG.	ACEPTABLE Hasta +/- 5	RIESGO Hasta +/- 7	CRÍTICO Más de +/- 7
80	2021	100						
4. CALENDARIO DE METAS PROGRAMADAS								
METAS TRIMESTRALES		1ER TRIMESTRE	2DO TRIMESTRE	3ER TRIMESTRE	4TO TRIMESTRE	PROGRAMADO ANUAL	UNIDAD DE MEDIDA	
4.1 INDICADOR	PORCENTAJE DE TALLERES PREVENTIVOS DE LA SALUD MENTAL REALIZADOS	25.00	25.00	25.00	25.00	100.00	PORCENTAJE	
4.2 VARIABLE 1	NUMERO DE TALLERES PREVENTIVOS DE LA SALUD MENTAL REALIZADOS	35.00	35.00	35.00	35.00	140.00	SERVICIO	
4.3 VARIABLE 2	NUMERO DE TALLERES PREVENTIVOS DE LA SALUD MENTAL PROGRAMADOS	140.00	140.00	140.00	140.00	140.00	SERVICIO	
5. CALENDARIO DE METAS EJECUTADAS								
METAS TRIMESTRALES		1ER TRIMESTRE	2DO TRIMESTRE	3ER TRIMESTRE	4TO TRIMESTRE	AVANCE ACUMULADO	SEMAFORO TRIMESTRAL	
5.1 INDICADOR	PORCENTAJE DE TALLERES PREVENTIVOS DE LA SALUD MENTAL REALIZADOS	18.57	-	-	-	18.57	RIESGO	
5.2 VARIABLE 1	NUMERO DE TALLERES PREVENTIVOS DE LA SALUD MENTAL REALIZADOS	26.00	-	-	-	26.00	SEMAFORO ANUAL	
5.3 VARIABLE 2	NUMERO DE TALLERES PREVENTIVOS DE LA SALUD MENTAL PROGRAMADOS	140.00	-	-	-	140.00	CRÍTICO	
5.4 JUSTIFICACIONES:	ESTE INDICADOR TIENE COMO META ANUAL 100% EQUIVALENTE A 140 TALLERES PROGRAMADOS EN ESTE TRIMESTRE SE REALIZARON 26 DE 35 PROGRAMADO. EL PORCENTAJE ALCANZADO ES DEL 18.57% NO SE ALCANZO LA META DEBIDO A QUE LAS PERSONAS NO ACUDIERON A LAS PLATICAS PROGRAMADAS.							
6. RESPONSABLE DIRECTO DEL INDICADOR								
6.1 NOMBRE DEL RESPONSABLE:	WENDY GUADALUPE MONSREAL PARRA		6.2 TELÉFONO:	800 343 20 20 EXT. 20021				
6.3 CARGO Y ÁREA:	AUXILIAR ADMINISTRATIVO		6.4 CORREO ELECTRÓNICO:	wgonona_25@hotmail.com				



DRA. ELIA VIDAL DIRICO  
DIRECTORA DE SERVICIOS DE SALUD DEL SISTEMA DIF SOLIDARIDAD



**DIRECCIÓN DE SERVICIOS DE SALUD**



LIC. ADRIANA CAZALES DURAN  
DIRECTORA GENERAL DEL SISTEMA DIF SOLIDARIDAD



**DIRECCIÓN GENERAL**



H. AYUNTAMIENTO DEL MUNICIPIO DE SOLIDARIDAD SECRETARÍA DE PLANEACIÓN Y EVALUACIÓN FICHA TÉCNICA DE INDICADOR EJERCICIO FISCAL 2022								
1. DATOS GENERALES Y ALINEACIÓN A INSTRUMENTOS DE PLANEACIÓN								
1.1 UNIDAD RESPONSABLE:	SISTEMA PARA EL DESARROLLO INTEGRAL DE LA FAMILIA DEL MUNICIPIO DE SOLIDARIDAD				1.3 TRIMESTRE A REPORTAR:	PRIMERO		
1.2 UNIDAD ADMINISTRATIVA:	DIRECCIÓN DE SERVICIOS DE SALUD				1.4 FECHA ELABORACION:	04/04/2022		
1.5 ALINEACIÓN AL PLAN MUNICIPAL DE DESARROLLO 2021-2024				1.6 ALINEACIÓN AL PLAN ESTATAL DE DESARROLLO 2016-2022				
1.5.1 EJE DE DESARROLLO PMD:	EJE_1_SEGURIDAD_Y_CALIDAD_DE_VIDA_PARA_LA_POBLACIÓN			1.6.1 EJE DE DESARROLLO PED:	4. DESARROLLO SOCIAL Y COMBATE A LA DESIGUALDAD			
1.5.2 PROGRAMA (POLÍTICA DE ACCIÓN) PMD:	III_SALUD			1.6.2 PROGRAMA DE DESARROLLO PED:	PROGRAMA 25. ATENCIÓN A GRUPOS EN SITUACIÓN DE VULNERABILIDAD			
1.5.3 LÍNEA DE ACCIÓN PMD:	1. BRINDAR ATENCIÓN INTEGRAL A PERSONAS CON DISCAPACIDAD POR MEDIO DE SERVICIOS TERAPÉUTICOS, EDUCATIVOS, FORMATIVOS Y SOCIALES PARA EL MEJORAMIENTO DE LA CALIDAD DE VIDA.							
2. ALINEACIÓN AL PROGRAMA PRESUPUESTARIO								
2.1 DENOMINACIÓN DEL PP:	SISTEMA DIF DEL MUNICIPIO DE SOLIDARIDAD							
2.2 CLAVE DEL PP:	PP22		2.3 NIVEL MIR:	COMPONENTE	NÚMERO DE COMPONENTE O ACTIVIDAD	18		
2.4 RESUMEN NARRATIVO:	SERVICIOS DE REHABILITACION INTEGRAL EN EL CRIM REALIZADOS							
3. IDENTIFICACIÓN DEL INDICADOR								
3.1 NOMBRE DEL INDICADOR:	PORCENTAJE DE SERVICIOS DE REHABILITACION INTEGRAL EN EL CRIM REALIZADOS			3.4 TIPO:	GESTIÓN			
3.2 DEFINICIÓN DEL INDICADOR:	EL INDICADOR MIDE EL TOTAL DE SERVICIOS DE REHABILITACION INTEGRAL EN EL CRIM REALIZADOS A LAS PERSONAS EN CONDICIÓN DE VULNERABILIDAD EN EL MUNICIPIO DE SOLIDARIDAD EN EL AÑO			3.5 DIMENSIÓN:	EFICACIA			
				3.6 SENTIDO:	ASCENDENTE			
3.3 FÓRMULA:	(NUMERO DE SERVICIOS DE REHABILITACION INTEGRAL REALIZADOS EN EL CRIM / NUMERO DE SERVICIOS DE REHABILITACION INTEGRAL PROGRAMADOS EN EL CRIM) * 100			3.7 FRECUENCIA DE MEDICIÓN:	TRIMESTRAL			
				3.8 UNIDAD DE MEDIDA DEL INDICADOR:	PORCENTAJE			
3.9 MEDIOS DE VERIFICACIÓN:	INFORMES ESTADÍSTICOS, SNIMAS Y REPORTES NARRATIVOS DE LA DIRECCIÓN DE SERVICIOS DE SALUD DEL SISTEMA DIF MENSUALES.							
3.10 LÍNEA BASE		3.11 META 2022		3.12 CÁLCULO PARA EL INDICADOR		3.13 CRITERIO DE SEMAFORIZACIÓN		
VALOR	AÑO BASE	VALOR	PORCENTAJE		VARIACIÓN RESPECTO META PROG.	ACEPTABLE Hasta +/- 5	RIESGO Hasta +/- 7	CRÍTICO Más de +/- 7
80	2021	100						
4. CALENDARIO DE METAS PROGRAMADAS								
METAS TRIMESTRALES			1ER TRIMESTRE	2DO TRIMESTRE	3ER TRIMESTRE	4TO TRIMESTRE	PROGRAMADO ANUAL	UNIDAD DE MEDIDA
4.1 INDICADOR	PORCENTAJE DE SERVICIOS DE REHABILITACION INTEGRAL EN EL CRIM REALIZADOS		25.00	25.00	25.00	25.00	100.00	PORCENTAJE
4.2 VARIABLE 1	NUMERO DE SERVICIOS DE REHABILITACION INTEGRAL REALIZADOS EN EL CRIM		8000.00	8000.00	8000.00	8000.00	32000.00	SERVICIO
4.3 VARIABLE 2	NUMERO DE SERVICIOS DE REHABILITACION INTEGRAL PROGRAMADOS EN EL CRIM		32000.00	32000.00	32000.00	32000.00	32000.00	SERVICIO
5. CALENDARIO DE METAS EJECUTADAS								
METAS TRIMESTRALES			1ER TRIMESTRE	2DO TRIMESTRE	3ER TRIMESTRE	4TO TRIMESTRE	AVANCE ACUMULADO	SEMAFORO TRIMESTRAL
5.1 INDICADOR	PORCENTAJE DE SERVICIOS DE REHABILITACION INTEGRAL EN EL CRIM REALIZADOS		24.67	-	-	-	24.67	ACEPTABLE
5.2 VARIABLE 1	NUMERO DE SERVICIOS DE REHABILITACION INTEGRAL REALIZADOS EN EL CRIM		7894.00	-	-	-	7894.00	SEMAFORO ANUAL
5.3 VARIABLE 2	NUMERO DE SERVICIOS DE REHABILITACION INTEGRAL PROGRAMADOS EN EL CRIM		32000.00	-	-	-	32000.00	CRÍTICO
5.4 JUSTIFICACIONES:	ESTE INDICADOR TIENE COMO META ANUAL 100% EQUIVALENTE A 32000 SERVICIOS PROGRAMADOS EN ESTE TRIMESTRE SE REALIZARON 7894 DE 8000 PROGRAMADO. EL PORCENTAJE ALCANZADO ES DEL 24.67% NO SE ALCANZO LA META DEBIDO A QUE LAS PERSONAS NO ACUDIERON A RECIBIR LOS SERVICIOS SOLICITADOS POR CITAS.							
6. RESPONSABLE DIRECTO DEL INDICADOR								
6.1 NOMBRE DEL RESPONSABLE:	WENDY GUADALUPE MONSREAL PARRA			6.2 TELÉFONO:	800 343 20 20 EXT. 20021			
6.3 CARGO Y ÁREA:	AUXILIAR ADMINISTRATIVO			6.4 CORREO ELECTRÓNICO:	wenona_75@hotmail.com			

DRA. ELIA VIDAL DIRICIO  
DIRECTORA DE SERVICIOS DE SALUD DEL SISTEMA DIF SOLIDARIDAD



**DIRECCIÓN  
DE SERVICIOS  
DE SALUD**

LIC. ADRIANA CAZALES DURAN  
DIRECTORA GENERAL DEL SISTEMA DIF SOLIDARIDAD



**DIRECCIÓN  
GENERAL**



H. AYUNTAMIENTO DEL MUNICIPIO DE SOLIDARIDAD SECRETARÍA DE PLANEACIÓN Y EVALUACIÓN FICHA TÉCNICA DE INDICADOR EJERCICIO FISCAL 2022								
1. DATOS GENERALES Y ALINEACIÓN A INSTRUMENTOS DE PLANEACIÓN								
1.1 UNIDAD RESPONSABLE:	SISTEMA PARA EL DESARROLLO INTEGRAL DE LA FAMILIA DEL MUNICIPIO DE SOLIDARIDAD				1.3 TRIMESTRE A REPORTAR:	PRIMERO		
1.2 UNIDAD ADMINISTRATIVA:	DIRECCIÓN DE SERVICIOS DE SALUD				1.4 FECHA ELABORACION:	04/04/2022		
1.5 ALINEACIÓN AL PLAN MUNICIPAL DE DESARROLLO 2021-2024				1.6 ALINEACIÓN AL PLAN ESTATAL DE DESARROLLO 2016-2022				
1.5.1 EJE DE DESARROLLO PMD:	EJE_1_SEGURIDAD_Y_CALIDAD_DE_VIDA_PARA_LA_POBLACION			1.6.1 EJE DE DESARROLLO PED:	4. DESARROLLO SOCIAL Y COMBATE A LA DESIGUALDAD			
1.5.2 PROGRAMA (POLÍTICA DE ACCIÓN) PMD:	III_SALUD			1.6.2 PROGRAMA DE DESARROLLO PED:	PROGRAMA 25. ATENCION A GRUPOS EN SITUACION DE VULNERABILIDAD			
1.5.3 LÍNEA DE ACCIÓN PMD:	1. BRINDAR ATENCIÓN INTEGRAL A PERSONAS CON DISCAPACIDAD POR MEDIO DE SERVICIOS TERAPÉUTICOS, EDUCATIVOS, FORMATIVOS Y SOCIALES PARA EL MEJORAMIENTO DE LA CALIDAD DE VIDA.							
2. ALINEACIÓN AL PROGRAMA PRESUPUESTARIO								
2.1 DENOMINACIÓN DEL PP:	SISTEMA DIF DEL MUNICIPIO DE SOLIDARIDAD							
2.2 CLAVE DEL PP:	PP22	2.3 NIVEL MIR:	ACTIVIDAD	NÚMERO DE COMPONENTE O ACTIVIDAD	18.1			
2.4 RESUMEN NARRATIVO:	REALIZACION DE SERVICIOS MEDICOS ESPECIALIZADOS, REHABILITACION Y TRANSPORTE INCLUSIVO							
3. IDENTIFICACIÓN DEL INDICADOR								
3.1 NOMBRE DEL INDICADOR:	PORCENTAJE DE SERVICIOS MEDICO ESPECIALIZACION, REHABILITACION, EDUCATIVO, RECREACION Y TRANSPORTE INCLUSIVO REALIZADOS			3.4 TIPO:	GESTIÓN			
3.2 DEFINICIÓN DEL INDICADOR:	EL INDICADOR MIDE EL TOTAL DE SERVICIOS DE SALUD OTORGADOS A LAS PERSONAS EN CONDICIÓN DE VULNERABILIDAD EN EL MUNICIPIO DE SOLIDARIDAD EN EL AÑO			3.5 DIMENSIÓN:	EFICACIA			
				3.6 SENTIDO:	ASCENDENTE			
3.3 FÓRMULA:	[NUMERO DE SERVICIOS MEDICO, ESPECIALIZADO, REHABILITACION Y TRANSPORTE INCLUSIVO REALIZADOS / NUMERO DE SERVICIOS MEDICO, ESPECIALIZADO, REHABILITACION Y TRANSPORTE INCLUSIVO PROGRAMADOS] * 100			3.7 FRECUENCIA DE MEDICIÓN:	TRIMESTRAL			
				3.8 UNIDAD DE MEDIDA DEL INDICADOR:	PORCENTAJE			
3.9 MEDIOS DE VERIFICACIÓN:	INFORMES ESTADÍSTICOS, SNIMAS Y REPORTES NARRATIVOS DE LA DIRECCIÓN DE SERVICIOS DE SALUD DEL SISTEMA DIF MENSUALES.							
3.10 LÍNEA BASE		3.11 META 2022		3.12 CÁLCULO PARA EL INDICADOR		3.13 CRITERIO DE SEMAFORIZACIÓN		
VALOR	AÑO BASE	VALOR			VARIACIÓN RESPECTO META PROG.	ACEPTABLE Hasta +/- 5	RIESGO Hasta +/- 7	CRÍTICO Más de +/- 7
80	2021	100	PORCENTAJE					
4. CALENDARIO DE METAS PROGRAMADAS								
METAS TRIMESTRALES		1ER TRIMESTRE	2DO TRIMESTRE	3ER TRIMESTRE	4TO TRIMESTRE	PROGRAMADO ANUAL	UNIDAD DE MEDIDA	
4.1 INDICADOR	PORCENTAJE DE SERVICIOS MEDICO ESPECIALIZACION, REHABILITACION, EDUCATIVO, RECREACION Y TRANSPORTE INCLUSIVO REALIZADOS	25.00	25.00	25.00	25.00	100.00	PORCENTAJE	
4.2 VARIABLE 1	NUMERO DE SERVICIOS MEDICO, ESPECIALIZADO, REHABILITACION Y TRANSPORTE INCLUSIVO REALIZADOS	8000.00	8000.00	8000.00	8000.00	32000.00	SERVICIO	
4.3 VARIABLE 2	NUMERO DE SERVICIOS MEDICO, ESPECIALIZADO, REHABILITACION Y TRANSPORTE INCLUSIVO PROGRAMADOS	32000.00	32000.00	32000.00	32000.00	32000.00	SERVICIO	
5. CALENDARIO DE METAS EJECUTADAS								
METAS TRIMESTRALES		1ER TRIMESTRE	2DO TRIMESTRE	3ER TRIMESTRE	4TO TRIMESTRE	AVANCE ACUMULADO	SEMAFORO TRIMESTRAL	
5.1 INDICADOR	PORCENTAJE DE SERVICIOS MEDICO ESPECIALIZACION, REHABILITACION, EDUCATIVO, RECREACION Y TRANSPORTE INCLUSIVO REALIZADOS	23.12	-	-	-	23.12	ACEPTABLE	
5.2 VARIABLE 1	NUMERO DE SERVICIOS MEDICO, ESPECIALIZADO, REHABILITACION Y TRANSPORTE INCLUSIVO REALIZADOS	7398.00	-	-	-	7398.00	SEMAFORO ANUAL	
5.3 VARIABLE 2	NUMERO DE SERVICIOS MEDICO, ESPECIALIZADO, REHABILITACION Y TRANSPORTE INCLUSIVO PROGRAMADOS	32000.00	-	-	-	32000.00	CRITICO	
5.4 JUSTIFICACIONES:	ESTE INDICADOR TIENE COMO META ANUAL 100% EQUIVALENTE A 32000 COMPONENTES PROGRAMADOS EN ESTE TRIMESTRE SE REALIZARON 7398 DE 8000 PROGRAMADO. EL PORCENTAJE ALCANZADO ES DEL 23.12%, NO SE LOGRO LA META DEBIDO A QUE LAS PERSONAS NO ACUDIERON A TOMAR A SOLICITAR LOS SERVICIOS BRINDADOS EN EL CRIM.							
6. RESPONSABLE DIRECTO DEL INDICADOR								
6.1 NOMBRE DEL RESPONSABLE:	WENDY GUADALUPE MONSREAL PARRA			6.2 TELÉFONO:	800 343 20 20 EXT. 20021			
6.3 CARGO Y ÁREA:	AUXILIAR ADMINISTRATIVO			6.4 CORREO ELECTRÓNICO:	weneha_75@hotmail.com			

*[Firma]*



*[Firma]*

LIC. ADRIANA CAZALES DURAN  
DIRECTORA GENERAL DEL SISTEMA DIF SOLIDARIDAD



**DIRECCIÓN  
GENERAL**

**DIRECCIÓN  
DE SERVICIOS  
DE SALUD**



H. AYUNTAMIENTO DEL MUNICIPIO DE SOLIDARIDAD SECRETARÍA DE PLANEACIÓN Y EVALUACIÓN FICHA TÉCNICA DE INDICADOR EJERCICIO FISCAL 2022								
1. DATOS GENERALES Y ALINEACIÓN A INSTRUMENTOS DE PLANEACIÓN								
1.1 UNIDAD RESPONSABLE:	SISTEMA PARA EL DESARROLLO INTEGRAL DE LA FAMILIA DEL MUNICIPIO DE SOLIDARIDAD			1.3 TRIMESTRE A REPORTAR:	PRIMERO			
1.2 UNIDAD ADMINISTRATIVA:	DIRECCIÓN DE SERVICIOS DE SALUD			1.4 FECHA ELABORACIÓN:	04/04/2022			
1.5 ALINEACIÓN AL PLAN MUNICIPAL DE DESARROLLO 2021-2024				1.6 ALINEACIÓN AL PLAN ESTATAL DE DESARROLLO 2016-2022				
1.5.1 EJE DE DESARROLLO PMD:	EJE_1_SEGURIDAD_Y_CALIDAD_DE_VIDA_PARA_LA_POBLACIÓN		1.6.1 EJE DE DESARROLLO PED:	4. DESARROLLO SOCIAL Y COMBATE A LA DESIGUALDAD				
1.5.2 PROGRAMA (POLÍTICA DE ACCIÓN) PMD:	III_SALUD		1.6.2 PROGRAMA DE DESARROLLO PED:	PROGRAMA 25. ATENCIÓN A GRUPOS EN SITUACIÓN DE VULNERABILIDAD				
1.5.3 LÍNEA DE ACCIÓN PMD:	1. BRINDAR ATENCIÓN INTEGRAL A PERSONAS CON DISCAPACIDAD POR MEDIO DE SERVICIOS TERAPÉUTICOS, EDUCATIVOS, FORMATIVOS Y SOCIALES PARA EL MEJORAMIENTO DE LA CALIDAD DE VIDA.							
2. ALINEACIÓN AL PROGRAMA PRESUPUESTARIO								
2.1 DENOMINACIÓN DEL PP:	SISTEMA DIF DEL MUNICIPIO DE SOLIDARIDAD							
2.2 CLAVE DEL PP:	PP22	2.3 NIVEL MIR:	ACTIVIDAD	NÚMERO DE COMPONENTE O ACTIVIDAD:	18.2			
2.4 RESUMEN NARRATIVO:	ATENCIÓN DE PERSONAS EN TALLERES INFORMATIVOS SOBRE TEMAS DE INCLUSIÓN							
3. IDENTIFICACIÓN DEL INDICADOR								
3.1 NOMBRE DEL INDICADOR:	PORCENTAJE DE PERSONAS EN TALLERES DE INCLUSIÓN ATENDIDOS		3.4 TIPO:	GESTIÓN				
3.2 DEFINICIÓN DEL INDICADOR:	EL INDICADOR MIDE EL TOTAL DE TALLERES DE INCLUSIÓN ATENDIDOS A LAS PERSONAS EN CONDICIÓN DE VULNERABILIDAD EN EL MUNICIPIO DE SOLIDARIDAD EN EL AÑO		3.5 DIMENSIÓN:	EFICACIA				
			3.6 SENTIDO:	ASCENDENTE				
3.3 FÓRMULA:	(NÚMERO DE PERSONAS EN TALLERES DE INCLUSIÓN ATENDIDAS/NÚMERO DE PERSONAS EN TALLERES DE INCLUSIÓN PROGRAMADAS)*100		3.7 FRECUENCIA DE MEDICIÓN:	TRIMESTRAL				
			3.8 UNIDAD DE MEDIDA DEL INDICADOR:	PORCENTAJE				
3.9 MEDIOS DE VERIFICACIÓN:	INFORMES ESTADÍSTICOS, SNIMAS Y REPORTES NARRATIVOS DE LA DIRECCIÓN DE SERVICIOS DE SALUD DEL SISTEMA DIF MENSUALES.							
3.10 LÍNEA BASE		3.11 META 2022	3.12 CÁLCULO PARA EL INDICADOR		3.13 CRITERIO DE SEMAFORIZACIÓN			
VALOR	AÑO BASE	VALOR	PORCENTAJE		VARIACIÓN RESPECTO META PROG.	ACEPTABLE Hasta +/- 5	RIESGO Hasta +/- 7	CRÍTICO Más de +/- 7
0	2021	100						
4. CALENDARIO DE METAS PROGRAMADAS								
METAS TRIMESTRALES		1ER TRIMESTRE	2DO TRIMESTRE	3ER TRIMESTRE	4TO TRIMESTRE	PROGRAMADO ANUAL	UNIDAD DE MEDIDA	
4.1 INDICADOR	PORCENTAJE DE PERSONAS EN TALLERES DE INCLUSIÓN ATENDIDOS	25.00	25.00	25.00	25.00	100.00	PORCENTAJE	
4.2 VARIABLE 1	NÚMERO DE PERSONAS EN TALLERES DE INCLUSIÓN ATENDIDAS	500.00	500.00	500.00	500.00	2000.00	PERSONAS	
4.3 VARIABLE 2	NÚMERO DE PERSONAS EN TALLERES DE INCLUSIÓN PROGRAMADAS	2000.00	2000.00	2000.00	2000.00	2000.00	PERSONAS	
5. CALENDARIO DE METAS EJECUTADAS								
METAS TRIMESTRALES		1ER TRIMESTRE	2DO TRIMESTRE	3ER TRIMESTRE	4TO TRIMESTRE	AVANCE ACUMULADO	SEMAFORO TRIMESTRAL	
5.1 INDICADOR	PORCENTAJE DE PERSONAS EN TALLERES DE INCLUSIÓN ATENDIDOS	24.80	-	-	-	24.80	ACEPTABLE	
5.2 VARIABLE 1	NÚMERO DE PERSONAS EN TALLERES DE INCLUSIÓN ATENDIDAS	496.00	-	-	-	496.00	SEMAFORO ANUAL	
5.3 VARIABLE 2	NÚMERO DE PERSONAS EN TALLERES DE INCLUSIÓN PROGRAMADAS	2000.00	-	-	-	2000.00	CRÍTICO	
5.4 JUSTIFICACIONES:	ESTE INDICADOR TIENE COMO META ANUAL 100% EQUIVALENTE A 2000 COMPONENTES PROGRAMADOS EN ESTE TRIMESTRE SE REALIZARON 496 DE 500 PROGRAMADOS, EL PORCENTAJE ALCANZADO ES DEL 24.80% NO SE SUPERO LA META DEBIDO A QUE NO ASISTIERON TODAS LAS PERSONAS CONVOCADAS A LOS TALLERES IMPARTIDOS.							
6. RESPONSABLE DIRECTO DEL INDICADOR								
6.1 NOMBRE DEL RESPONSABLE :	WENDY GUADALUPE MONSREAL PARRA		6.2 TELÉFONO:	800 343 20 20 EXT. 20021				
6.3 CARGO Y ÁREA:	AUXILIAR ADMINISTRATIVO		6.4 CORREO ELECTRÓNICO:	wmonra_25@hotmail.com				

*[Firma manuscrita]*



*[Firma manuscrita]*



DRA. ELIA VIDAL DIRCIO DIRECTORA DE SERVICIOS DE SALUD DEL SISTEMA DIF SOLIDARIDAD

LIC. ADRIANA CAZALES DURAN DIRECTORA GENERAL DEL SISTEMA DIF SOLIDARIDAD

**DIRECCIÓN DE SERVICIOS DE SALUD**

**DIRECCIÓN GENERAL**



H. AYUNTAMIENTO DEL MUNICIPIO DE SOLIDARIDAD  
SECRETARÍA DE PLANEACIÓN Y EVALUACIÓN  
FICHA TÉCNICA DE INDICADOR  
EJERCICIO FISCAL 2022

1. DATOS GENERALES Y ALINEACIÓN A INSTRUMENTOS DE PLANEACIÓN

1.1 UNIDAD RESPONSABLE:	SISTEMA PARA EL DESARROLLO INTEGRAL DE LA FAMILIA DEL MUNICIPIO DE SOLIDARIDAD	1.3 TRIMESTRE A REPORTAR:	PRIMERO
1.2 UNIDAD ADMINISTRATIVA:	DIRECCIÓN DE SERVICIOS DE SALUD	1.4 FECHA ELABORACION:	04/04/2022
1.5 ALINEACIÓN AL PLAN MUNICIPAL DE DESARROLLO 2021-2024		1.6 ALINEACIÓN AL PLAN ESTATAL DE DESARROLLO 2016-2022	
1.5.1 EJE DE DESARROLLO PMD:	EJE_1_SEGURIDAD_Y_CALIDAD_DE_VIDA_PARA_LA_POBLACIÓN	1.6.1 EJE DE DESARROLLO PED:	4. DESARROLLO SOCIAL Y COMBATE A LA DESIGUALDAD
1.5.2 PROGRAMA (POLÍTICA DE ACCIÓN) PMD:	VI_ATENCIÓN_A_GRUPOS_VULNERABLES_IGUALDAD_Y_EQUIDAD_DE_GÉNERO_DERECHOS_HUMANOS_Y_JUVENTUD	1.6.2 PROGRAMA DE DESARROLLO PED:	PROGRAMA 25. ATENCIÓN A GRUPOS EN SITUACIÓN DE VULNERABILIDAD
1.5.3 LÍNEA DE ACCIÓN PMD:	14. BRINDAR SERVICIOS TERAPÉUTICOS Y REHABILITACIÓN PARA LAS PERSONAS CON ADICIONES EN LA COMUNIDAD TERAPÉUTICA VIVE.		

2. ALINEACIÓN AL PROGRAMA PRESUPUESTARIO

2.1 DENOMINACIÓN DEL PP:	SISTEMA DIF DEL MUNICIPIO DE SOLIDARIDAD			
2.2 CLAVE DEL PP:	PP22	2.3 NIVEL MIR:	COMPONENTE	NÚMERO DE COMPONENTE O ACTIVIDAD
2.4 RESUMEN NARRATIVO:	PERSONAS CON PROBLEMAS DE ADICCIÓN ATENDIDOS EN LA COMUNIDAD VIVE			

3. IDENTIFICACIÓN DEL INDICADOR

3.1 NOMBRE DEL INDICADOR:	PORCENTAJE DE PERSONAS CON PROBLEMAS DE ADICCIÓN ATENDIDOS EN LA COMUNIDAD VIVE	3.4 TIPO:	GESTIÓN			
3.2 DEFINICIÓN DEL INDICADOR:	EL INDICADOR MIDE EL TOTAL DE SERVICIOS DE PERSONAS CON PROBLEMAS DE ADICCIÓN ATENDIDOS EN LA COMUNIDAD VIVE EN CONDICIÓN DE VULNERABILIDAD EN EL MUNICIPIO DE SOLIDARIDAD EN EL AÑO	3.5 DIMENSIÓN:	EFICACIA			
		3.6 SENTIDO:	ASCENDENTE			
3.3 FÓRMULA:	(NUMERO DE PERSONAS CON PROBLEMAS DE ADICCIÓN EN LA COMUNIDAD VIVE ATENDIDOS / NUMERO DE PERSONAS CON PROBLEMAS DE ADICCIÓN EN LA COMUNIDAD VIVE PROGRAMADOS) * 100	3.7 FRECUENCIA DE MEDICIÓN:	TRIMESTRAL			
		3.8 UNIDAD DE MEDIDA DEL INDICADOR:	PORCENTAJE			
3.9 MEDIOS DE VERIFICACIÓN:	INFORMES ESTADÍSTICOS, SNIMAS Y REPORTES NARRATIVOS DE LA DIRECCIÓN DE SERVICIOS DE SALUD DEL SISTEMA DIF MENSUALES.					
3.10 LÍNEA BASE	3.11 META 2022	3.12 CÁLCULO PARA EL INDICADOR	3.13 CRITERIO DE SEMAFORIZACIÓN			
VALOR	AÑO BASE	VALOR	VARIACIÓN RESPECTO META PROG.	ACEPTABLE Hasta +/-	RIESGO Hasta +/-	CRÍTICO Más de +/-
77	100	2021	PORCENTAJE	5	7	7

4. CALENDARIO DE METAS PROGRAMADAS

METAS TRIMESTRALES		1ER TRIMESTRE	2DO TRIMESTRE	3ER TRIMESTRE	4TO TRIMESTRE	PROGRAMADO ANUAL	UNIDAD DE MEDIDA
4.1 INDICADOR	PORCENTAJE DE PERSONAS CON PROBLEMAS DE ADICCIÓN ATENDIDOS EN LA COMUNIDAD VIVE	25.00	25.00	25.00	25.00	100.00	PORCENTAJE
4.2 VARIABLE 1	NUMERO DE PERSONAS CON PROBLEMAS DE ADICCIÓN EN LA COMUNIDAD VIVE ATENDIDOS	15.00	15.00	15.00	15.00	60.00	SERVICIO
4.3 VARIABLE 2	NUMERO DE PERSONAS CON PROBLEMAS DE ADICCIÓN EN LA COMUNIDAD VIVE PROGRAMADOS	60.00	60.00	60.00	60.00	60.00	SERVICIO


5. CALENDARIO DE METAS EJECUTADAS

METAS TRIMESTRALES		1ER TRIMESTRE	2DO TRIMESTRE	3ER TRIMESTRE	4TO TRIMESTRE	AVANCE ACUMULADO	SEMAFORO TRIMESTRAL
5.1 INDICADOR	PORCENTAJE DE PERSONAS CON PROBLEMAS DE ADICCIÓN ATENDIDOS EN LA COMUNIDAD VIVE	28.33	-	-	-	28.33	ACEPTABLE
5.2 VARIABLE 1	NUMERO DE PERSONAS CON PROBLEMAS DE ADICCIÓN EN LA COMUNIDAD VIVE ATENDIDOS	17.00	-	-	-	17.00	SEMAFORO ANUAL
5.3 VARIABLE 2	NUMERO DE PERSONAS CON PROBLEMAS DE ADICCIÓN EN LA COMUNIDAD VIVE PROGRAMADOS	60.00	-	-	-	60.00	CRÍTICO

5.4 JUSTIFICACIONES: ESTE INDICADOR TIENE COMO META ANUAL 100% EQUIVALENTE A 60 PERSONAS PROGRAMADOS EN ESTE TRIMESTRE SE REALIZARON 17 DE 15 PROGRAMADOS. EL PORCENTAJE ALCANZADO ES DEL 28.33 % SE SUPERO LA META DEBIDO A QUE SE INGRESARON PERSONAS EN SITUACIÓN DE CRISIS PARA SU ATENCIÓN QUE NO SE TENIAN PROGRAMADAS.

6. RESPONSABLE DIRECTO DEL INDICADOR

6.1 NOMBRE DEL RESPONSABLE:	WENDY GUADALUPE MONSREAL PARRA	6.2 TELÉFONO:	800 343 20 20 EXT. 20021
6.3 CARGO Y ÁREA:	AUXILIAR ADMINISTRATIVO	6.4 CORREO ELECTRÓNICO:	wenons_75@hotmail.com

  
DRA. ELIA VIDAL DIRICO  
DIRECTORA DE SERVICIOS DE SALUD DEL SISTEMA DIF SOLIDARIDAD

  
LIC. ADRIANA CAZALES DURAN  
DIRECTORA GENERAL DEL SISTEMA DIF SOLIDARIDAD



**DIRECCIÓN DE SERVICIOS DE SALUD**

**DIRECCIÓN GENERAL**



H. AYUNTAMIENTO DEL MUNICIPIO DE SOLIDARIDAD SECRETARÍA DE PLANEACIÓN Y EVALUACIÓN FICHA TÉCNICA DE INDICADOR EJERCICIO FISCAL 2022							
1. DATOS GENERALES Y ALINEACIÓN A INSTRUMENTOS DE PLANEACIÓN							
1.1 UNIDAD RESPONSABLE:	SISTEMA PARA EL DESARROLLO INTEGRAL DE LA FAMILIA DEL MUNICIPIO DE SOLIDARIDAD				1.3 TRIMESTRE A REPORTAR:	PRIMERO	
1.2 UNIDAD ADMINISTRATIVA:	DIRECCIÓN DE SERVICIOS DE SALUD				1.4 FECHA ELABORACIÓN:	03/04/2022	
1.5 ALINEACIÓN AL PLAN MUNICIPAL DE DESARROLLO 2021-2024			1.6 ALINEACIÓN AL PLAN ESTATAL DE DESARROLLO 2016-2022				
1.5.1 EJE DE DESARROLLO PMD:	EJE_1_SEGURIDAD_Y_CALIDAD_DE_VIDA_PARA_LA_POBLACIÓN	1.6.1 EJE DE DESARROLLO FED:	4. DESARROLLO SOCIAL Y COMBATE A LA DESIGUALDAD				
1.5.2 PROGRAMA (POLÍTICA DE ACCIÓN) PMD:	VI_ATENCIÓN_A_GRUPOS_VULNERABLES_IGUALDAD_Y_EQUIDAD_DE_GÉNERO_DERECHOS_HUMANOS_Y_JUVENITUD	1.6.2 PROGRAMA DE DESARROLLO FED:	PROGRAMA 25. ATENCIÓN A GRUPOS EN SITUACIÓN DE VULNERABILIDAD				
1.5.3 LÍNEA DE ACCIÓN PMD:	14. BRINDAR SERVICIOS TERAPÉUTICOS Y REHABILITACIÓN PARA LAS PERSONAS CON ADICCIONES EN LA COMUNIDAD TERAPÉUTICA VIVE.						
2. ALINEACIÓN AL PROGRAMA PRESUPUESTARIO							
2.1 DENOMINACIÓN DEL PP:	SISTEMA DIF DEL MUNICIPIO DE SOLIDARIDAD						
2.2 CLAVE DEL PP:	PP22	2.3 NIVEL MUR:	ACTIVIDAD	NÚMERO DE EQUIVALENTES ACTIVIDAD:	19.1		
2.4 RESUMEN NARRATIVO:	REALIZACIÓN DE SERVICIOS DE TRATAMIENTO RESIDENCIAL Y AMBULATORIO EN LA COMUNIDAD TERAPÉUTICA VIVE						
3. IDENTIFICACIÓN DEL INDICADOR							
3.1 NOMBRE DEL INDICADOR:	PORCENTAJE DE SERVICIOS DE TRATAMIENTO RESIDENCIAL Y AMBULATORIO EN LA COMUNIDAD TERAPÉUTICA VIVE REALIZADOS		3.4 TIPO:	GESTIÓN			
3.2 DEFINICIÓN DEL INDICADOR:	EL INDICADOR MIDE EL TOTAL DE SERVICIOS DE SALUD OTORGADOS A LAS PERSONAS EN CONDICIÓN DE VULNERABILIDAD EN EL MUNICIPIO DE SOLIDARIDAD EN EL AÑO		3.5 DIMENSIÓN:	EFICACIA			
3.3 FÓRMULA:	(NÚMERO DE SERVICIOS DE TRATAMIENTO RESIDENCIAL Y AMBULATORIOS DE LA COMUNIDAD VIVE REALIZADOS / NÚMERO DE SERVICIOS DE TRATAMIENTO RESIDENCIAL Y AMBULATORIOS DE LA COMUNIDAD VIVE PROGRAMADOS A ATENDER) * 100		3.6 SENTIDO:	ASCENDENTE			
3.7 FRECUENCIA DE MEDICIÓN:	TRIMESTRAL		3.8 UNIDAD DE MEDIDA DEL INDICADOR:	PORCENTAJE			
3.9 MEDIOS DE VERIFICACIÓN:	INFORMES ESTADÍSTICOS, SINMAS Y REPORTES NARRATIVOS DE LA DIRECCIÓN DE SERVICIOS DE SALUD DEL SISTEMA DIF MENSUALES.						
3.10 LÍNEA BASE		3.11 META 2022	3.12 CÁLCULO PARA EL INDICADOR		3.13 CRITERIO DE SEMAFORIZACIÓN		
VALOR	AÑO BASE	VALOR	PORCENTAJE		VARIACIÓN RESPECTO META PROG.	ACEPTABLE Hasta 10% 5	
80	2021	100			RIESGO Hasta 7% 7	CRÍTICO Más de 7% 7	
4. CALENDARIO DE METAS PROGRAMADAS							
METAS TRIMESTRALES		1ER TRIMESTRE	2DO TRIMESTRE	3ER TRIMESTRE	4TO TRIMESTRE	PROGRAMADO ANUAL	UNIDAD DE MEDIDA
4.1 INDICADOR	PORCENTAJE DE SERVICIOS DE TRATAMIENTO RESIDENCIAL Y AMBULATORIO EN LA COMUNIDAD TERAPÉUTICA VIVE REALIZADOS	25.00	25.00	25.00	25.00	100.00	PORCENTAJE
4.2 VARIABLE 1	NÚMERO DE SERVICIOS DE TRATAMIENTO RESIDENCIAL Y AMBULATORIOS DE LA COMUNIDAD VIVE REALIZADOS	625.00	625.00	625.00	625.00	2500.00	SERVICIO
4.3 VARIABLE 2	NÚMERO DE SERVICIOS DE TRATAMIENTO RESIDENCIAL Y AMBULATORIOS DE LA COMUNIDAD VIVE PROGRAMADOS A ATENDER	2500.00	2500.00	2500.00	2500.00	2500.00	SERVICIO
5. CALENDARIO DE METAS EJECUTADAS							
METAS TRIMESTRALES		1ER TRIMESTRE	2DO TRIMESTRE	3ER TRIMESTRE	4TO TRIMESTRE	AVANCE ACUMULADO	SEMÁFORO TRIMESTRAL
5.1 INDICADOR	PORCENTAJE DE SERVICIOS DE TRATAMIENTO RESIDENCIAL Y AMBULATORIO EN LA COMUNIDAD TERAPÉUTICA VIVE REALIZADOS	25.40	-	-	-	25.40	ACEPTABLE
5.2 VARIABLE 1	NÚMERO DE SERVICIOS DE TRATAMIENTO RESIDENCIAL Y AMBULATORIOS DE LA COMUNIDAD VIVE REALIZADOS	635.00	-	-	-	635.00	SEMAFORO ANUAL
5.3 VARIABLE 2	NÚMERO DE SERVICIOS DE TRATAMIENTO RESIDENCIAL Y AMBULATORIOS DE LA COMUNIDAD VIVE PROGRAMADOS A ATENDER	2500.00	-	-	-	2500.00	CRÍTICO
5.4 JUSTIFICACIONES:	ESTE INDICADOR TIENE COMO META ANUAL 2500 DE EQUIVALENTE A 2200 SERVICIOS PROGRAMADOS EN ESTE TRIMESTRE SE REALIZARON 635 DE 625 PROGRAMADOS. EL PORCENTAJE ALCANZADO ES DEL 25.40 % SE SUPERO LA META PROGRAMADA DEBIDO A QUE REALIZARON MAS SERVICIOS DE TERAPIAS REHABILITATORIAS NO PROGRAMADAS POR ATENCIONES DE EMERGENCIA.						
6. RESPONSABLE DIRECTO DEL INDICADOR							
6.1 NOMBRE DEL RESPONSABLE:	WENDY GEMALQUEE MONSREAL PARRA		6.2 TELÉFONO:	200 345 20 20 EXT. 20921			
6.3 CARGO Y ÁREA:	ASISTENTE ADMINISTRATIVO		6.4 CORREO ELECTRÓNICO:	wendy_25@hotmail.com			



DRA. ELIA VIDAL DIRCIO  
DIRECTORA DE SERVICIOS  
DE SALUD DEL SISTEMA DIF SOLIDARIDAD

**DIF**  
SOLIDARIDAD  
2021 - 2024  
MUNICIPIO DE SOLIDARIDAD

LIC. ADRIANA CAZALES DURAN

DIRECTORA GENERAL DEL  
SISTEMA DIF SOLIDARIDAD

**DIRECCIÓN  
DE SERVICIOS  
DE SALUD**

**DIF**  
SOLIDARIDAD  
2021 - 2024  
Alma Vida y Corazón

**DIRECCIÓN  
GENERAL**





H. AYUNTAMIENTO DEL MUNICIPIO DE SOLIDARIDAD  
SECRETARÍA DE PLANEACIÓN Y EVALUACIÓN  
FICHA TÉCNICA DE INDICADOR  
EJERCICIO FISCAL 2022

1. DATOS GENERALES Y ALINEACIÓN A INSTRUMENTOS DE PLANEACIÓN

1.1 UNIDAD RESPONSABLE:	SISTEMA PARA EL DESARROLLO INTEGRAL DE LA FAMILIA DEL MUNICIPIO DE SOLIDARIDAD	1.3 TRIMESTRE A REPORTAR:	PRIMERO
1.2 UNIDAD ADMINISTRATIVA:	DIRECCIÓN DE PROGRAMA DE ATENCIÓN A MENORES Y ADOLESCENTES EN RIESGO (PAMAR)	1.4 FECHA ELABORACIÓN:	04/04/2022
1.5 ALINEACIÓN AL PLAN MUNICIPAL DE DESARROLLO 2021-2024		1.6 ALINEACIÓN AL PLAN ESTATAL DE DESARROLLO 2016-2022	
1.5.1 EJE DE DESARROLLO PMD:	EJE_1_SEGURIDAD_Y_CALIDAD_DE_VIDA_PARA_LA_POBLACION	1.6.1 EJE DE DESARROLLO PED:	4. DESARROLLO SOCIAL Y COMBATE A LA DESIGUALDAD
1.5.2 PROGRAMA (POLÍTICA DE ACCIÓN) PMD:	VI_ATENCIÓN_A_GRUPOS_VULNERABLES_IGUALDAD_Y_EQUIDAD_DE_GÉNERO_DERECHOS_HUMANOS_Y_JUVENTUD	1.6.2 PROGRAMA DE DESARROLLO PED:	PROGRAMA 25. ATENCIÓN A GRUPOS EN SITUACIÓN DE VULNERABILIDAD
1.5.3 LÍNEA DE ACCIÓN PMD:	15. OFRECER ASESORÍAS EDUCATIVAS A NIÑAS, NIÑOS Y ADOLESCENTES EN CONDICIONES DE VULNERABILIDAD EN COLABORACIÓN CON EL INSTITUTO ESTATAL DE EDUCACIÓN PARA ADULTOS MAYORES, CONTRIBUYENDO A REDUCIR EL REZAGO EDUCATIVO CON ATENCIÓN INTEGRAL EN EL MUNICIPIO.		

2. ALINEACIÓN AL PROGRAMA PRESUPUESTARIO

2.1 DENOMINACIÓN DEL PP:	SISTEMA DIF DEL MUNICIPIO DE SOLIDARIDAD				
2.2 CLAVE DEL PP:	PP22	2.3 NIVEL MIR:	COMPONENTE	NÚMERO DE COMPONENTE O ACTIVIDAD	20
2.4 RESUMEN NARRATIVO:	NIÑAS, NIÑOS Y ADOLESCENTES EN SITUACIÓN DE VULNERABILIDAD, INSCRITOS AL PROGRAMA 10-17 ATENDIDOS				

3. IDENTIFICACIÓN DEL INDICADOR

3.1 NOMBRE DEL INDICADOR:	PORCENTAJE DE ALUMNOS DEL PROGRAMA 10-17 ATENDIDOS	3.4 TIPO:	GESTIÓN				
3.2 DEFINICIÓN DEL INDICADOR:	EL INDICADOR MIDE EL NÚMERO DE ALUMNOS DEL PROGRAMA 10-17 QUE SON ATENDIDOS	3.5 DIMENSIÓN:	EFICACIA				
		3.6 SENTIDO:	ASCENDENTE				
3.3 FÓRMULA:	(NÚMERO DE ALUMNOS ATENDIDOS / NÚMERO DE ALUMNOS PROGRAMADOS) * 100	3.7 FRECUENCIA DE MEDICIÓN:	TRIMESTRAL				
		3.8 UNIDAD DE MEDIDA DEL INDICADOR:	PORCENTAJE				
3.9 MEDIOS DE VERIFICACIÓN:	INFORMES ESTADÍSTICOS SNIMAS E INFORMES NARRATIVOS DE LA DIRECCIÓN DE PAMAR MENSUAL.						
3.10 LÍNEA BASE		3.13 CRITERIO DE SEMAFORIZACIÓN					
VALOR	AÑO BASE	3.11 META 2022	3.12 CÁLCULO PARA EL INDICADOR	VARIACIÓN RESPECTO META PROG.	ACEPTABLE Hasta +/- 5	RIESGO Hasta +/- 7	CRÍTICO Más de +/- 7
70	2021	100	PORCENTAJE				

4. CALENDARIO DE METAS PROGRAMADAS

METAS TRIMESTRALES		1ER TRIMESTRE	2DO TRIMESTRE	3ER TRIMESTRE	4TO TRIMESTRE	PROGRAMADO ANUAL	UNIDAD DE MEDIDA
4.1 INDICADOR	PORCENTAJE DE ALUMNOS DEL PROGRAMA 10-17 ATENDIDOS	50.00	13.89	22.22	13.89	100.00	PORCENTAJE
4.2 VARIABLE 1	NÚMERO DE ALUMNOS ATENDIDOS	36.00	10.00	16.00	10.00	72.00	ALUMNOS
4.3 VARIABLE 2	NÚMERO DE ALUMNOS PROGRAMADOS	72.00	72.00	72.00	72.00	72.00	ALUMNOS

5. CALENDARIO DE METAS EJECUTADAS

METAS TRIMESTRALES		1ER TRIMESTRE	2DO TRIMESTRE	3ER TRIMESTRE	4TO TRIMESTRE	AVANCE ACUMULADO	SEMAFORO TRIMESTRAL
5.1 INDICADOR	PORCENTAJE DE ALUMNOS DEL PROGRAMA 10-17 ATENDIDOS	50.00	-	-	-	50.00	ACEPTABLE
5.2 VARIABLE 1	NÚMERO DE ALUMNOS ATENDIDOS	36.00	-	-	-	36.00	SEMAFORO ANUAL
5.3 VARIABLE 2	NÚMERO DE ALUMNOS PROGRAMADOS	72.00	-	-	-	72.00	CRÍTICO

5.4 JUSTIFICACIONES: ESTE INDICADOR TIENE COMO META ANUAL 100% EQUIVALENTE A 72 ALUMNOS PROGRAMADOS, EN ESTE TRIMESTRE SE ATENDIERON A 36 DE 36 ALUMNOS PROGRAMADOS. EL PORCENTAJE ALCANZADO ES DEL 50%, CUMPLIENDO CON LA META PROGRAMADA EN EL TRIMESTRE.

6. RESPONSABLE DIRECTO DEL INDICADOR

6.1 NOMBRE DEL RESPONSABLE:	LIC. SHEILA BETZAIDA BRICEÑO GOMEZ	6.2 TELÉFONO:	984-120-68-21
6.3 CARGO Y ÁREA:	JEFE DE DEPARTAMENTO DE TRABAJO INFANTIL	6.4 CORREO ELECTRÓNICO:	pamarsol.2124@gmail.com

C. JANET GUADALUPE NOVELO SOSA  
DIRECTORA DE PROGRAMA DE ATENCIÓN A MENORES Y ADOLESCENTES EN RIESGO



DIRECCIÓN PAMAR  
PROGRAMA DE ATENCIÓN A MENORES Y ADOLESCENTES EN RIESGO

LIC. ADRIANA CAZALES DURÁN  
DIRECTORA GENERAL DEL SISTEMA DIF MUNICIPIO DE SOLIDARIDAD



DIRECCIÓN GENERAL





H. AYUNTAMIENTO DEL MUNICIPIO DE SOLIDARIDAD  
SECRETARÍA DE PLANEACIÓN Y EVALUACIÓN  
FICHA TÉCNICA DE INDICADOR  
EJERCICIO FISCAL 2022

1. DATOS GENERALES Y ALINEACIÓN A INSTRUMENTOS DE PLANEACIÓN

1.1 UNIDAD RESPONSABLE:	SISTEMA PARA EL DESARROLLO INTEGRAL DE LA FAMILIA DEL MUNICIPIO DE SOLIDARIDAD	1.3 TRIMESTRE A REPORTAR:	PRIMERO
1.2 UNIDAD ADMINISTRATIVA:	DIRECCIÓN DE PROGRAMA DE ATENCIÓN A MENORES Y ADOLESCENTES EN RIESGO (PAMAR)	1.4 FECHA ELABORACION:	04/04/2022
1.5 ALINEACIÓN AL PLAN MUNICIPAL DE DESARROLLO 2021-2024		1.6 ALINEACIÓN AL PLAN ESTATAL DE DESARROLLO 2016-2022	
1.5.1 EJE DE DESARROLLO PMD:	EJE_1_SEGURIDAD_Y_CALIDAD_DE_VIDA_PARA_LA_POBLACION	1.6.1 EJE DE DESARROLLO PED:	4. DESARROLLO SOCIAL Y COMBATE A LA DESIGUALDAD
1.5.2 PROGRAMA (POLÍTICA DE ACCIÓN) PMD:	VI_ATENCIÓN_A_GRUPOS_VULNERABLES_IGUALDAD_Y_EQUIDAD_DE_GÉNERO_DERECHOS_HUMANOS_Y_JUVENITUD	1.6.2 PROGRAMA DE DESARROLLO PED:	PROGRAMA 25. ATENCIÓN A GRUPOS EN SITUACIÓN DE VULNERABILIDAD
1.5.3 LÍNEA DE ACCIÓN PMD:	15. OFRECER ASESORÍAS EDUCATIVAS A NIÑAS, NIÑOS Y ADOLESCENTES EN CONDICIONES DE VULNERABILIDAD EN COLABORACIÓN CON EL INSTITUTO ESTATAL DE EDUCACIÓN PARA ADULTOS MAYORES, CONTRIBUYENDO A REDUCIR EL REZAGO EDUCATIVO CON ATENCIÓN INTEGRAL EN EL MUNICIPIO.		

2. ALINEACIÓN AL PROGRAMA PRESUPUESTARIO

2.1 DENOMINACIÓN DEL PP:	SISTEMA DIF DEL MUNICIPIO DE SOLIDARIDAD				
2.2 CLAVE DEL PP:	P22	2.3 NIVEL MIR:	ACTIVIDAD	NÚMERO DE COMPONENTE O ACTIVIDAD	20.1
2.4 RESUMEN NARRATIVO:	REALIZACIÓN DE ASESORÍAS EN EDUCACIÓN PRIMARIA Y SECUNDARIA				

3. IDENTIFICACIÓN DEL INDICADOR

3.1 NOMBRE DEL INDICADOR:	PORCENTAJE DE ASESORÍAS EN EDUCACIÓN PRIMARIA Y SECUNDARIA REALIZADAS	3.4 TIPO:	GESTIÓN
3.2 DEFINICIÓN DEL INDICADOR:	EL INDICADOR MIDE EL NÚMERO DE ASESORÍAS REALIZADAS	3.5 DIMENSIÓN:	EFICACIA
		3.6 SENTIDO:	ASCENDENTE
3.3 FÓRMULA:	(NÚMERO DE ASESORÍAS EN EDUCACIÓN PRIMARIA Y SECUNDARIA REALIZADAS / NÚMERO DE ASESORÍAS EN EDUCACIÓN PRIMARIA Y SECUNDARIA PROGRAMADAS) * 100	3.7 FRECUENCIA DE MEDICIÓN:	TRIMESTRAL
		3.8 UNIDAD DE MEDIDA DEL INDICADOR:	PORCENTAJE
3.9 MEDIOS DE VERIFICACIÓN:	INFORMES ESTADÍSTICOS SNIMAS E INFORMES NARRATIVOS DE LA DIRECCIÓN DE PAMAR MENSUAL.		
3.10 LÍNEA BASE		3.11 META 2022	
VALOR	AÑO BASE	VALOR	
70	2021	100	
		3.12 CÁLCULO PARA EL INDICADOR	3.13 CRITERIO DE SEMAFORIZACIÓN
		PORCENTAJE	VARIACIÓN RESPECTO META PROG.
			ACEPTABLE Hasta +/- 5
			RIESGO Hasta +/- 7
			CRÍTICO Más de +/- 7

4. CALENDARIO DE METAS PROGRAMADAS

METAS TRIMESTRALES		1ER TRIMESTRE	2DO TRIMESTRE	3ER TRIMESTRE	4TO TRIMESTRE	PROGRAMADO ANUAL	UNIDAD DE MEDIDA
4.1 INDICADOR	PORCENTAJE DE ASESORÍAS EN EDUCACIÓN PRIMARIA Y SECUNDARIA REALIZADAS	30.33	23.36	24.59	21.72	100.00	PORCENTAJE
4.2 VARIABLE 1	NÚMERO DE ASESORIAS REALIZADAS	74.00	57.00	60.00	53.00	244.00	ASESORIAS
4.3 VARIABLE 2	NÚMERO DE ASESORIAS PROGRAMADAS	244.00	244.00	244.00	244.00	244.00	ASESORIAS

5. CALENDARIO DE METAS EJECUTADAS

METAS TRIMESTRALES		1ER TRIMESTRE	2DO TRIMESTRE	3ER TRIMESTRE	4TO TRIMESTRE	AVANCE ACUMULADO	SEMAFORO TRIMESTRAL
5.1 INDICADOR	PORCENTAJE DE ASESORÍAS EN EDUCACIÓN PRIMARIA Y SECUNDARIA REALIZADAS	30.33	-	-	-	30.33	ACEPTABLE
5.2 VARIABLE 1	NÚMERO DE ASESORIAS REALIZADAS	74.00	-	-	-	74.00	SEMAFORO ANUAL
5.3 VARIABLE 2	NÚMERO DE ASESORIAS PROGRAMADAS	244.00	-	-	-	244.00	CRÍTICO

5.4 JUSTIFICACIONES: ESTE INDICADOR TIENE COMO META ANUAL 100% EQUIVALENTE A 244 ASESORÍAS PROGRAMADAS, EN ESTE TRIMESTRE SE REALIZARON 74 DE 74 ASESORÍAS PROGRAMADAS. EL PORCENTAJE ALCANZADO ES DEL 30.33% ALCANZANDO LA META PROGRAMADA EN EL TRIMESTRE.

6. RESPONSABLE DIRECTO DEL INDICADOR

6.1 NOMBRE DEL RESPONSABLE:	LIC. SHEILA BETZAIDA BRICEÑO GOMEZ	6.2 TELÉFONO:	984-120-68-21
6.3 CARGO Y ÁREA:	JEFE DE DEPARTAMENTO DE TRABAJO INFANTIL	6.4 CORREO ELECTRÓNICO:	pamarsol.2124@gmail.com

C. JANET GUADALUPE NOVELO SOSA  
DIRECTORA DE PROGRAMA DE ATENCIÓN A MENORES Y ADOLESCENTES EN RIESGO



**DIRECCIÓN PAMAR**  
PROGRAMA DE ATENCIÓN A MENORES Y ADOLESCENTES EN RIESGO

LIC. ADRIANA CAZALES DURÁN  
DIRECTORA GENERAL DEL SISTEMA DIF MUNICIPIO DE SOLIDARIDAD



**DIRECCIÓN GENERAL**





H. AYUNTAMIENTO DEL MUNICIPIO DE SOLIDARIDAD  
SECRETARÍA DE PLANEACIÓN Y EVALUACIÓN  
FICHA TÉCNICA DE INDICADOR  
EJERCICIO FISCAL 2022

1. DATOS GENERALES Y ALINEACIÓN A INSTRUMENTOS DE PLANEACIÓN

1.1 UNIDAD RESPONSABLE:	SISTEMA PARA EL DESARROLLO INTEGRAL DE LA FAMILIA DEL MUNICIPIO DE SOLIDARIDAD	1.3 TRIMESTRE A REPORTAR:	PRIMERO
1.2 UNIDAD ADMINISTRATIVA:	DIRECCIÓN DE PROGRAMA DE ATENCIÓN A MENORES Y ADOLESCENTES EN RIESGO (PAMAR)	1.4 FECHA ELABORACIÓN:	04/04/2022
1.5 ALINEACIÓN AL PLAN MUNICIPAL DE DESARROLLO 2021-2024		1.6 ALINEACIÓN AL PLAN ESTATAL DE DESARROLLO 2016-2022	
1.5.1 EJE DE DESARROLLO PMD:	EJE_1_SEGURIDAD_Y_CALIDAD_DE_VIDA_PARA_LA_POBLACION	1.6.1 EJE DE DESARROLLO PED:	4. DESARROLLO SOCIAL Y COMBATE A LA DESIGUALDAD
1.5.2 PROGRAMA (POLÍTICA DE ACCIÓN) PMD:	VI_ATENCIÓN_A_GRUPOS_VULNERABLES_IGUALDAD_Y_EQUIDAD_DE_GÉNERO_DERECHOS_HUMANOS_Y_JUVENTUD	1.6.2 PROGRAMA DE DESARROLLO PED:	PROGRAMA 25. ATENCIÓN A GRUPOS EN SITUACIÓN DE VULNERABILIDAD
1.5.3 LÍNEA DE ACCIÓN PMD:	4. REALIZAR CAMPAÑAS DE DIFUSIÓN DE LOS DERECHOS DE LAS NIÑAS, NIÑOS Y ADOLESCENTES EN EL MUNICIPIO DE SOLIDARIDAD.		

2. ALINEACIÓN AL PROGRAMA PRESUPUESTARIO

2.1 DENOMINACIÓN DEL PP:	SISTEMA DIF DEL MUNICIPIO DE SOLIDARIDAD				
2.2 CLAVE DEL PP:	PP22	2.3 NIVEL MIR:	COMPONENTE	NÚMERO DE COMPONENTE O ACTIVIDAD	21
2.4 RESUMEN NARRATIVO:	NIÑAS, NIÑOS Y ADOLESCENTES CON TEMAS SOBRE LOS DERECHOS DE LOS NIÑOS Y PREVENCIÓN DE BULLYING ATENDIDOS				

3. IDENTIFICACIÓN DEL INDICADOR

3.1 NOMBRE DEL INDICADOR:	PORCENTAJE DE NIÑAS, NIÑOS Y ADOLESCENTES CON TEMAS SOBRE LOS DERECHOS DE LOS NIÑOS Y PREVENCIÓN DEL BULLYING ATENDIDOS	3.4 TIPO:	GESTIÓN
3.2 DEFINICIÓN DEL INDICADOR:	EL INDICADOR MIDE EL NÚMERO DE NIÑAS, NIÑOS Y ADOLESCENTES ATENDIDOS CON TEMAS SOBRE LOS DERECHOS DE LOS NIÑOS Y EL BULLYING EN EL MUNICIPIO DE SOLIDARIDAD EN EL AÑO	3.5 DIMENSIÓN:	EFICACIA
		3.6 SENTIDO:	ASCENDENTE
3.3 FÓRMULA:	(NÚMERO DE NIÑAS, NIÑOS Y ADOLESCENTES CON TEMAS SOBRE LOS DERECHOS DE LOS NIÑOS Y PREVENCIÓN DEL BULLYING ATENDIDOS / NÚMERO DE NIÑAS, NIÑOS Y ADOLESCENTES CON TEMAS SOBRE LOS DERECHOS DE LOS NIÑOS Y PREVENCIÓN DEL BULLYING PROGRAMADOS) * 100	3.7 FRECUENCIA DE MEDICIÓN:	TRIMESTRAL
		3.8 UNIDAD DE MEDIDA DEL INDICADOR:	PORCENTAJE

3.9 MEDIOS DE VERIFICACIÓN:	INFORMES ESTADÍSTICOS SNIMAS E INFORMES NARRATIVOS DE LA DIRECCIÓN DE PAMAR MENSUAL.					
3.10 LÍNEA BASE		3.11 META 2022	3.12 CÁLCULO PARA EL INDICADOR		3.13 CRITERIO DE SEMAFORIZACIÓN	
VALOR	AÑO BASE	VALOR	PORCENTAJE		VARIACIÓN RESPECTO META PROG.	ACEPTABLE Hasta +/- 5
16.76	2021	100				RIESGO Hasta +/- 7
						CRÍTICO Más de +/- 7

4. CALENDARIO DE METAS PROGRAMADAS

METAS TRIMESTRALES		1ER TRIMESTRE	2DO TRIMESTRE	3ER TRIMESTRE	4TO TRIMESTRE	PROGRAMADO ANUAL	UNIDAD DE MEDIDA
4.1 INDICADOR	PORCENTAJE DE NIÑAS, NIÑOS Y ADOLESCENTES CON TEMAS SOBRE LOS DERECHOS DE LOS NIÑOS Y PREVENCIÓN DEL BULLYING ATENDIDOS.	35.63	21.46	21.46	21.46	100.00	PORCENTAJE
4.2 VARIABLE 1	NÚMERO DE NIÑAS, NIÑOS Y ADOLESCENTES ATENDIDOS	855.00	515.00	515.00	515.00	2400.00	NIÑOS
4.3 VARIABLE 2	NÚMERO DE NIÑAS, NIÑOS Y ADOLESCENTES PROGRAMADOS	2400.00	2400.00	2400.00	2400.00	2400.00	NIÑOS

5. CALENDARIO DE METAS EJECUTADAS

METAS TRIMESTRALES		1ER TRIMESTRE	2DO TRIMESTRE	3ER TRIMESTRE	4TO TRIMESTRE	AVANCE ACUMULADO	SEMAFORO TRIMESTRAL
5.1 INDICADOR	PORCENTAJE DE NIÑAS, NIÑOS Y ADOLESCENTES CON TEMAS SOBRE LOS DERECHOS DE LOS NIÑOS Y PREVENCIÓN DEL BULLYING ATENDIDOS	35.63	-	-	-	35.63	ACEPTABLE
5.2 VARIABLE 1	NÚMERO DE NIÑAS, NIÑOS Y ADOLESCENTES ATENDIDOS	855.00	-	-	-	855.00	SEMAFORO ANUAL
5.3 VARIABLE 2	NÚMERO DE NIÑAS, NIÑOS Y ADOLESCENTES PROGRAMADOS	2400.00	-	-	-	2400.00	CRÍTICO

5.4 JUSTIFICACIONES: ESTE INDICADOR TIENE COMO META ANUAL 100% EQUIVALENTE A 2400 ATENCIONES PROGRAMADAS, EN ESTE TRIMESTRE SE REALIZARON 855 DE 855 ATENCIONES PROGRAMADAS. EL PORCENTAJE ALCANZADO ES DEL 35.63% ALCANZANDO LA META TRIMESTRAL PROGRAMADA.

6. RESPONSABLE DIRECTO DEL INDICADOR

6.1 NOMBRE DEL RESPONSABLE:	LIC. SHEILA BETZAIDA BRICEÑO GOMEZ	6.2 TELÉFONO:	984-120-68-21
6.3 CARGO Y ÁREA:	JEFE DE DEPARTAMENTO DE TRABAJO INFANTIL	6.4 CORREO ELECTRÓNICO:	pamarsol.2124@gmail.com

C. JANET GUADALUPE NOVELO SOSA  
DIRECTORA DE PROGRAMA DE ATENCIÓN A MENORES Y ADOLESCENTES EN RIESGO



**DIRECCIÓN PAMAR**  
PROGRAMA DE ATENCIÓN A MENORES Y ADOLESCENTES EN RIESGO

LIC. ADRIANA CAZAES DURÁN  
DIRECTORA GENERAL DEL SISTEMA DIF MUNICIPIO DE SOLIDARIDAD



**DIRECCIÓN GENERAL**





H. AYUNTAMIENTO DEL MUNICIPIO DE SOLIDARIDAD  
SECRETARÍA DE PLANEACIÓN Y EVALUACIÓN  
FICHA TÉCNICA DE INDICADOR  
EJERCICIO FISCAL 2022

1. DATOS GENERALES Y ALINEACIÓN A INSTRUMENTOS DE PLANEACIÓN

1.1 UNIDAD RESPONSABLE:	SISTEMA PARA EL DESARROLLO INTEGRAL DE LA FAMILIA DEL MUNICIPIO DE SOLIDARIDAD	1.3 TRIMESTRE A REPORTAR:	PRIMERO
1.2 UNIDAD ADMINISTRATIVA:	DIRECCIÓN DE PROGRAMA DE ATENCIÓN A MENORES Y ADOLESCENTES EN RIESGO (PAMAR)	1.4 FECHA ELABORACION:	04/04/2022
1.5 ALINEACIÓN AL PLAN MUNICIPAL DE DESARROLLO 2021-2024		1.6 ALINEACIÓN AL PLAN ESTATAL DE DESARROLLO 2016-2022	
1.5.1 EJE DE DESARROLLO PMD:	EJE_1_SEGURIDAD_Y_CALIDAD_DE_VIDA_PARA_LA_POBLACION	1.6.1 EJE DE DESARROLLO PED:	4. DESARROLLO SOCIAL Y COMBATE A LA DESIGUALDAD
1.5.2 PROGRAMA (POLÍTICA DE ACCIÓN) PMD:	VI_ATENCIÓN_A_GRUPOS_VULNERABLES_IGUALDAD_Y_EQUIDAD_DE_GÉNERO_DERECHOS_HUMANOS_Y_JUVENITUD	1.6.2 PROGRAMA DE DESARROLLO PED:	PROGRAMA 25. ATENCIÓN A GRUPOS EN SITUACION DE VULNERABILIDAD
1.5.3 LÍNEA DE ACCIÓN PMD:	4. REALIZAR CAMPAÑAS DE DIFUSIÓN DE LOS DERECHOS DE LAS NIÑAS, NIÑOS Y ADOLESCENTES EN EL MUNICIPIO DE SOLIDARIDAD.		

2. ALINEACIÓN AL PROGRAMA PRESUPUESTARIO

2.1 DENOMINACIÓN DEL PP:	SISTEMA DIF DEL MUNICIPIO DE SOLIDARIDAD			
2.2 CLAVE DEL PP:	PP22	2.3 NIVEL MIR:	ACTIVIDAD	NÚMERO DE COMPONENTE O ACTIVIDAD
2.4 RESUMEN NARRATIVO:	REALIZACION DE ACTIVIDADES SOBRE LOS DERECHOS DE LOS NIÑOS Y PREVENCIÓN DE BULLYING			

3. IDENTIFICACIÓN DEL INDICADOR

3.1 NOMBRE DEL INDICADOR:	PORCENTAJE DE ACTIVIDADES SOBRE LOS DERECHOS DE LOS NIÑOS Y PREVENCIÓN DE BULLYING REALIZADOS	3.4 TIPO:	GESTIÓN
3.2 DEFINICIÓN DEL INDICADOR:	EL INDICADOR MIDE EL NÚMERO DE ACTIVIDADES REALIZADAS	3.5 DIMENSIÓN:	EFICACIA
		3.6 SENTIDO:	ASCENDENTE
3.3 FÓRMULA:	(NÚMERO DE ACTIVIDADES SOBRE LOS DERECHOS DE LOS NIÑOS Y PREVENCIÓN DE BULLYING REALIZADAS / NÚMERO DE ACTIVIDADES SOBRE LOS DERECHOS DE LOS NIÑOS Y PREVENCIÓN DE BULLYING PROGRAMADAS) * 100	3.7 FRECUENCIA DE MEDICIÓN:	TRIMESTRAL
		3.8 UNIDAD DE MEDIDA DEL INDICADOR:	PORCENTAJE
3.9 MEDIOS DE VERIFICACIÓN:	INFORMES ESTADÍSTICOS SNIMAS E INFORMES NARRATIVOS DE LA DIRECCIÓN DE PAMAR MENSUAL.		
3.10 LÍNEA BASE	3.11 META 2022	3.12 CÁLCULO PARA EL INDICADOR	3.13 CRITERIO DE SEMAFORIZACIÓN
VALOR	AÑO BASE	VALOR	VARIACIÓN RESPECTO META PROG.
14.82	2021	100	PORCENTAJE
			ACEPTABLE
			RIESGO
			CRÍTICO
			Hasta +/-
			Hasta +/-
			Más de +/-
			5
			7
			7

4. CALENDARIO DE METAS PROGRAMADAS

METAS TRIMESTRALES		1ER TRIMESTRE	2DO TRIMESTRE	3ER TRIMESTRE	4TO TRIMESTRE	PROGRAMADO ANUAL	UNIDAD DE MEDIDA
4.1 INDICADOR	PORCENTAJE DE ACTIVIDADES SOBRE LOS DERECHOS DE LOS NIÑOS Y PREVENCIÓN DE BULLYING REALIZADOS	25.00	25.00	25.00	25.00	100.00	PORCENTAJE
4.2 VARIABLE 1	NÚMERO DE ACTIVIDADES REALIZADAS	2.00	2.00	2.00	2.00	8.00	-
4.3 VARIABLE 2	NÚMERO DE ACTIVIDADES PROGRAMADAS	8.00	8.00	8.00	8.00	8.00	-

5. CALENDARIO DE METAS EJECUTADAS

METAS TRIMESTRALES		1ER TRIMESTRE	2DO TRIMESTRE	3ER TRIMESTRE	4TO TRIMESTRE	AVANCE ACUMULADO	SEMAFORO TRIMESTRAL
5.1 INDICADOR	PORCENTAJE DE ACTIVIDADES SOBRE LOS DERECHOS DE LOS NIÑOS Y PREVENCIÓN DE BULLYING REALIZADOS	25.00	-	-	-	25.00	ACEPTABLE
5.2 VARIABLE 1	NÚMERO DE ACTIVIDADES REALIZADAS	2.00	-	-	-	2.00	SEMAFORO ANUAL
5.3 VARIABLE 2	NÚMERO DE ACTIVIDADES PROGRAMADAS	8.00	-	-	-	8.00	CRÍTICO

5.4 JUSTIFICACIONES: ESTE INDICADOR TIENE COMO META ANUAL 100% EQUIVALENTE A 8 ACTIVIDADES PROGRAMADAS, EN ESTE TRIMESTRE SE REALIZARON 2 DE 2 ACTIVIDADES PROGRAMADAS. EL PORCENTAJE ALCANZADO ES DEL 25% ALCANZANDO LA META TRIMESTRAL PROGRAMADA.

6. RESPONSABLE DIRECTO DEL INDICADOR

6.1 NOMBRE DEL RESPONSABLE:	LIC. SHEILA BETZAIDA BRICEÑO GOMEZ	6.2 TELÉFONO:	984-120-68-21
6.3 CARGO Y ÁREA:	JEFE DE DEPARTAMENTO DE TRABAJO INFANTIL	6.4 CORREO ELECTRÓNICO:	pamarsol.2124@gmail.com



C. JANET GUADALUPE NOVELO SOSA  
DIRECTORA DE PROGRAMA DE ATENCIÓN A MENORES Y ADOLESCENTES EN RIESGO

DIRECCIÓN GENERAL  
PROGRAMA DE ATENCIÓN A MENORES Y ADOLESCENTES EN RIESGO



LIC. ADRIANA CAZAES DURÁN  
DIRECTORA GENERAL DEL SISTEMA DIF MUNICIPIO DE SOLIDARIDAD



DIRECCIÓN GENERAL





H. AYUNTAMIENTO DEL MUNICIPIO DE SOLIDARIDAD  
SECRETARÍA DE PLANEACIÓN Y EVALUACIÓN  
FICHA TÉCNICA DE INDICADOR  
EJERCICIO FISCAL 2022

1. DATOS GENERALES Y ALINEACIÓN A INSTRUMENTOS DE PLANEACIÓN

1.1 UNIDAD RESPONSABLE:	SISTEMA PARA EL DESARROLLO INTEGRAL DE LA FAMILIA DEL MUNICIPIO DE SOLIDARIDAD	1.3 TRIMESTRE A REPORTAR:	PRIMERO
1.2 UNIDAD ADMINISTRATIVA:	DIRECCIÓN DE PROGRAMA DE ATENCIÓN A MENORES Y ADOLESCENTES EN RIESGO (PAMAR)	1.4 FECHA ELABORACIÓN:	04/04/2022
1.5 ALINEACIÓN AL PLAN MUNICIPAL DE DESARROLLO 2021-2024		1.6 ALINEACIÓN AL PLAN ESTATAL DE DESARROLLO 2016-2022	
1.5.1 EJE DE DESARROLLO PMD:	EJE_1_SEGURIDAD_Y_CALIDAD_DE_VIDA_PARA_LA_POBLACION	1.6.1 EJE DE DESARROLLO PED:	4. DESARROLLO SOCIAL Y COMBATE A LA DESIGUALDAD
1.5.2 PROGRAMA (POLÍTICA DE ACCIÓN) PMD:	VI_ATENCIÓN_A_GRUPOS_VULNERABLES_IGUALDAD_Y_EQUIDAD_DE_GÉNERO_DERECHOS_HUMANOS_Y_JUVENITUD	1.6.2 PROGRAMA DE DESARROLLO PED:	PROGRAMA 25. ATENCIÓN A GRUPOS EN SITUACIÓN DE VULNERABILIDAD
1.5.3 LÍNEA DE ACCIÓN PMD:	16. LLEVAR A CABO LAS BRIGADAS COMUNITARIAS "RENOVANDO VIDAS" PARA BRINDAR SERVICIOS DE ATENCIÓN INTEGRAL EN EL MUNICIPIO.		

2. ALINEACIÓN AL PROGRAMA PRESUPUESTARIO

2.1 DENOMINACIÓN DEL PP:	SISTEMA DIF DEL MUNICIPIO DE SOLIDARIDAD				
2.2 CLAVE DEL PP:	PP22	2.3 NIVEL MIR:	COMPONENTE	NÚMERO DE COMPONENTE O ACTIVIDAD	22
2.4 RESUMEN NARRATIVO:	PERSONAS EN BRIGADAS COMUNITARIAS ATENDIDAS				

3. IDENTIFICACIÓN DEL INDICADOR

3.1 NOMBRE DEL INDICADOR:	PORCENTAJE DE PERSONAS EN BRIGADAS COMUNITARIAS ATENDIDAS	3.4 TIPO:	GESTIÓN
3.2 DEFINICIÓN DEL INDICADOR:	EL INDICADOR MIDE EL NÚMERO DE PERSONAS ATENDIDAS QUE ACUDEN A LAS BRIGADAS	3.5 DIMENSIÓN:	EFICACIA
		3.6 SENTIDO:	ASCENDENTE
3.3 FÓRMULA:	(NÚMERO DE PERSONAS EN BRIGADAS COMUNITARIAS ATENDIDAS / NÚMERO DE PERSONAS EN BRIGADAS COMUNITARIAS PROGRAMADAS) * 100	3.7 FRECUENCIA DE MEDICIÓN:	TRIMESTRAL
		3.8 UNIDAD DE MEDIDA DEL INDICADOR:	PORCENTAJE
3.9 MEDIOS DE VERIFICACIÓN:	INFORMES ESTADÍSTICOS SNIMAS E INFORMES NARRATIVOS DE LA DIRECCIÓN DE PAMAR MENSUAL.		

3.10 LÍNEA BASE

3.10 LÍNEA BASE		3.11 META 2022		3.12 CÁLCULO PARA EL INDICADOR	3.13 CRITERIO DE SEMAFORIZACIÓN		
VALOR	AÑO BASE	VALOR	PORCENTAJE		VARIACIÓN RESPECTO META PROG.	ACEPTABLE	RIESGO
2.37	2021	100			Hasta +/- 5	Hasta +/- 7	Más de +/- 7

4. CALENDARIO DE METAS PROGRAMADAS

METAS TRIMESTRALES		1ER TRIMESTRE	2DO TRIMESTRE	3ER TRIMESTRE	4TO TRIMESTRE	PROGRAMADO ANUAL	UNIDAD DE MEDIDA
4.1 INDICADOR	PORCENTAJE DE PERSONAS EN BRIGADAS COMUNITARIAS ATENDIDAS	0.00	0.00	45.45	54.55	100.00	PORCENTAJE
4.2 VARIABLE 1	NÚMERO DE PERSONAS ATENDIDAS	0.00	0.00	300.00	360.00	660.00	PERSONAS
4.3 VARIABLE 2	NÚMERO DE PERSONAS PROGRAMADAS	0.00	0.00	660.00	660.00	660.00	PERSONAS

5. CALENDARIO DE METAS EJECUTADAS

METAS TRIMESTRALES		1ER TRIMESTRE	2DO TRIMESTRE	3ER TRIMESTRE	4TO TRIMESTRE	AVANCE ACUMULADO	SEMAFORO TRIMESTRAL
5.1 INDICADOR	PORCENTAJE DE PERSONAS EN BRIGADAS COMUNITARIAS ATENDIDAS	0.00	-	-	-	0.00	-
5.2 VARIABLE 1	NÚMERO DE PERSONAS ATENDIDAS	0.00	-	-	-	0.00	SEMAFORO ANUAL
5.3 VARIABLE 2	NÚMERO DE PERSONAS PROGRAMADAS	0.00	-	-	-	0.00	CRÍTICO

5.4 JUSTIFICACIONES: ESTE INDICADOR TIENE COMO META ANUAL 100% EQUIVALENTE A 660 PERSONAS PROGRAMADAS, EN ESTE TRIMESTRE SE REALIZARON 0 DE 0 PERSONAS PROGRAMADAS. EL PORCENTAJE ALCANZADO ES DEL 0.0%, DEBIDO A QUE ESTE TRIMESTRE NO SE PROGRAMARON ATENCIONES EN BRIGADA.

6. RESPONSABLE DIRECTO DEL INDICADOR

6.1 NOMBRE DEL RESPONSABLE:	LIC. SHEILA BETZAIDA BRICEÑO GOMEZ	6.2 TELÉFONO:	984-120-68-21
6.3 CARGO Y ÁREA:	JEFE DE DEPARTAMENTO DE TRABAJO INFANTIL	6.4 CORREO ELECTRÓNICO:	pamarsol.2124@gmail.com




C. JANET GUADALUPE NOVELO SOSA  
DIRECCIÓN DE PROGRAMA DE ATENCIÓN A MENORES Y ADOLESCENTES EN RIESGO  
PAMAR




LIC. ADRIANA CAZALES DURÁN  
DIRECTORA GENERAL DEL SISTEMA DIF MUNICIPIO DE SOLIDARIDAD

DIRECCIÓN GENERAL





H. AYUNTAMIENTO DEL MUNICIPIO DE SOLIDARIDAD  
SECRETARÍA DE PLANEACIÓN Y EVALUACIÓN  
FICHA TÉCNICA DE INDICADOR  
EJERCICIO FISCAL 2022

1. DATOS GENERALES Y ALINEACIÓN A INSTRUMENTOS DE PLANEACIÓN

1.1 UNIDAD RESPONSABLE:	SISTEMA PARA EL DESARROLLO INTEGRAL DE LA FAMILIA DEL MUNICIPIO DE SOLIDARIDAD	1.3 TRIMESTRE A REPORTAR:	PRIMERO
1.2 UNIDAD ADMINISTRATIVA:	DIRECCIÓN DE PROGRAMA DE ATENCIÓN A MENORES Y ADOLESCENTES EN RIESGO (PAMAR)	1.4 FECHA ELABORACION:	04/04/2022
1.5 ALINEACIÓN AL PLAN MUNICIPAL DE DESARROLLO 2021-2024		1.6 ALINEACIÓN AL PLAN ESTATAL DE DESARROLLO 2016-2022	
1.5.1 EJE DE DESARROLLO PMD:	EJE_1_SEGURIDAD_Y_CALIDAD_DE_VIDA_PARA_LA_POBLACION	1.6.1 EJE DE DESARROLLO PED:	4. DESARROLLO SOCIAL Y COMBATE A LA DESIGUALDAD
1.5.2 PROGRAMA (POLÍTICA DE ACCIÓN) PMD:	VI_ATENCIÓN_A_GRUPOS_VULNERABLES_IGUALDAD_Y_EQUIDAD_DE_GÉNERO_DERECHOS_HUMANOS_Y_JUVENTUD	1.6.2 PROGRAMA DE DESARROLLO PED:	PROGRAMA 25. ATENCIÓN A GRUPOS EN SITUACIÓN DE VULNERABILIDAD
1.5.3 LÍNEA DE ACCIÓN PMD:	16. LLEVAR A CABO LAS BRIGADAS COMUNITARIAS "RENOVANDO VIDAS" PARA BRINDAR SERVICIOS DE ATENCIÓN INTEGRAL EN EL MUNICIPIO.		

2. ALINEACIÓN AL PROGRAMA PRESUPUESTARIO

2.1 DENOMINACIÓN DEL PP:	SISTEMA DIF DEL MUNICIPIO DE SOLIDARIDAD			
2.2 CLAVE DEL PP:	PP22	2.3 NIVEL MIR:	ACTIVIDAD	NÚMERO DE COMPONENTE O ACTIVIDAD
2.4 RESUMEN NARRATIVO:	REALIZACIÓN DE BRIGADAS EN COLONIAS Y COMUNIDADES			

3. IDENTIFICACIÓN DEL INDICADOR

3.1 NOMBRE DEL INDICADOR:	PORCENTAJE DE BRIGADAS EN COLONIAS Y COMUNIDADES REALIZADAS	3.4 TIPO:	GESTIÓN
3.2 DEFINICIÓN DEL INDICADOR:	EL INDICADOR MIDE EL NÚMERO DE BRIGADAS REALIZADAS	3.5 DIMENSIÓN:	EFICACIA
		3.6 SENTIDO:	ASCENDENTE
3.3 FÓRMULA:	(NÚMERO DE BRIGADAS EN COLONIAS Y COMUNIDADES REALIZADAS / NÚMERO DE BRIGADAS EN COLONIAS Y COMUNIDADES PROGRAMADAS) * 100	3.7 FRECUENCIA DE MEDICIÓN:	TRIMESTRAL
		3.8 UNIDAD DE MEDIDA DEL INDICADOR:	PORCENTAJE
3.9 MEDIOS DE VERIFICACIÓN:	INFORMES ESTADÍSTICOS SNIMAS E INFORMES NARRATIVOS DE LA DIRECCIÓN DE PAMAR MENSUAL.		

3.10 LÍNEA BASE

3.10 LÍNEA BASE		3.11 META 2022		3.12 CÁLCULO PARA EL INDICADOR	3.13 CRITERIO DE SEMAFORIZACIÓN		
VALOR	AÑO BASE	VALOR	PORCENTAJE		VARIACIÓN RESPECTO META PROG.	ACEPTABLE Hasta +/- 5	RIESGO Hasta +/- 7
6.66	2021	100					

4. CALENDARIO DE METAS PROGRAMADAS

METAS TRIMESTRALES		1ER TRIMESTRE	2DO TRIMESTRE	3ER TRIMESTRE	4TO TRIMESTRE	PROGRAMADO ANUAL	UNIDAD DE MEDIDA
4.1 INDICADOR	PORCENTAJE DE BRIGADAS EN COLONIAS Y COMUNIDADES REALIZADAS	0.00	0.00	50.00	50.00	100.00	PORCENTAJE
4.2 VARIABLE 1	NÚMERO DE BRIGADAS REALIZADAS	0.00	0.00	6.00	6.00	12.00	BRIGADAS
4.3 VARIABLE 2	NÚMERO DE BRIGADAS PROGRAMADAS	0.00	0.00	12.00	12.00	12.00	BRIGADAS

5. CALENDARIO DE METAS EJECUTADAS

METAS TRIMESTRALES		1ER TRIMESTRE	2DO TRIMESTRE	3ER TRIMESTRE	4TO TRIMESTRE	AVANCE ACUMULADO	SEMAFORO TRIMESTRAL
5.1 INDICADOR	PORCENTAJE DE BRIGADAS EN COLONIAS Y COMUNIDADES REALIZADAS	0.00	-	-	-	0.00	-
5.2 VARIABLE 1	NÚMERO DE BRIGADAS REALIZADAS	0.00	-	-	-	0.00	SEMAFORO ANUAL
5.3 VARIABLE 2	NÚMERO DE BRIGADAS PROGRAMADAS	0.00	-	-	-	0.00	CRÍTICO

5.4 JUSTIFICACIONES:

ESTE INDICADOR TIENE COMO META ANUAL 100% EQUIVALENTE A 12 BRIGADAS PROGRAMADAS, EN ESTE TRIMESTRE SE REALIZARON 0 DE 0 BRIGADAS PROGRAMADAS. EL PORCENTAJE ALCANZADO ES DEL 0.0 %, DEBIDO A QUE ESTE TRIMESTRE NO SE PROGRAMARON BRIGADAS.

6. RESPONSABLE DIRECTO DEL INDICADOR

6.1 NOMBRE DEL RESPONSABLE :	LIC. SHEILA BETZAIDA BRICEÑO GOMEZ	6.2 TELÉFONO:	984-120-68-21
6.3 CARGO Y ÁREA:	JEFE DE DEPARTAMENTO DE TRABAJO INFANTIL	6.4 CORREO ELECTRÓNICO:	pamarsol.2124@gmail.com

C. JANET GUADALUPE NOVELO SOSA  
DIRECCIÓN DE PROGRAMA DE ATENCIÓN A MENORES Y ADOLESCENTES EN RIESGO



LIC. ADRIANA CAZALES DURÁN  
DIRECTORA GENERAL DEL SISTEMA DIF MUNICIPIO DE SOLIDARIDAD



DIRECCIÓN GENERAL  
PROGRAMA DE ATENCIÓN A MENORES Y ADOLESCENTES EN RIESGO

DIRECCIÓN GENERAL





H. AYUNTAMIENTO DEL MUNICIPIO DE SOLIDARIDAD  
SECRETARÍA DE PLANEACIÓN Y EVALUACIÓN  
FICHA TÉCNICA DE INDICADOR  
EJERCICIO FISCAL 2022

1. DATOS GENERALES Y ALINEACIÓN A INSTRUMENTOS DE PLANEACIÓN

1.1 UNIDAD RESPONSABLE:	SISTEMA PARA EL DESARROLLO INTEGRAL DE LA FAMILIA DEL MUNICIPIO DE SOLIDARIDAD	1.3 TRIMESTRE A REPORTAR:	PRIMERO
1.2 UNIDAD ADMINISTRATIVA:	DIRECCIÓN DE PROGRAMA DE ATENCIÓN A MENORES Y ADOLESCENTES EN RIESGO (PAMAR)	1.4 FECHA ELABORACION:	04/04/2022
1.5 ALINEACIÓN AL PLAN MUNICIPAL DE DESARROLLO 2021-2024		1.6 ALINEACIÓN AL PLAN ESTATAL DE DESARROLLO 2016-2022	
1.5.1 EJE DE DESARROLLO PMD:	EJE_1_SEGURIDAD_Y_CALIDAD_DE_VIDA_PARA_LA_POBLACION	1.6.1 EJE DE DESARROLLO PED:	4. DESARROLLO SOCIAL Y COMBATE A LA DESIGUALDAD
1.5.2 PROGRAMA (POLÍTICA DE ACCIÓN) PMD:	VI_ATENCION_A_GRUPOS_VULNERABLES_IGUALDAD_Y_EQUIDAD_DE_GÉNERO_DERECHOS_HUMANOS_Y_JUVENITUD	1.6.2 PROGRAMA DE DESARROLLO PED:	PROGRAMA 25. ATENCIÓN A GRUPOS EN SITUACION DE VULNERABILIDAD
1.5.3 LÍNEA DE ACCIÓN PMD:	20. DISEÑAR PROGRAMAS Y PROMOVER ACCIONES PARA IMPULSAR LA PARTICIPACIÓN CIUDADANA, DE ORGANIZACIONES CIVILES Y DE EMPRESAS EN LA PREVENCIÓN Y ATENCIÓN DE ADICIONES, SUICIDIO Y VIOLENCIA FAMILIAR.		

2. ALINEACIÓN AL PROGRAMA PRESUPUESTARIO

2.1 DENOMINACIÓN DEL PP:	SISTEMA DIF DEL MUNICIPIO DE SOLIDARIDAD				
2.2 CLAVE DEL PP:	PP22	2.3 NIVEL MIR:	COMPONENTE	NÚMERO DE COMPONENTE O ACTIVIDAD	23
2.4 RESUMEN NARRATIVO:	ACTIVIDADES EN EL PROGRAMA PREVENTIVO DE RIESGO REALIZADOS				

3. IDENTIFICACIÓN DEL INDICADOR

3.1 NOMBRE DEL INDICADOR:	PORCENTAJE DE ACTIVIDADES EN EL PROGRAMA PREVENTIVO DE RIESGO REALIZADOS	3.4 TIPO:	GESTIÓN		
3.2 DEFINICIÓN DEL INDICADOR:	EL INDICADOR MIDE EL NÚMERO DE ACTIVIDADES REALIZADAS	3.5 DIMENSIÓN:	EFICACIA		
		3.6 SENTIDO:	ASCENDENTE		
3.3 FÓRMULA:	(NÚMERO DE ACTIVIDADES EN EL PROGRAMA PREVENTIVO DE RIESGO REALIZADOS / NÚMERO DE ACTIVIDADES EN EL PROGRAMA PREVENTIVO DE RIESGO) * 100	3.7 FRECUENCIA DE MEDICIÓN:	TRIMESTRAL		
		3.8 UNIDAD DE MEDIDA DEL INDICADOR:	PORCENTAJE		
3.9 MEDIOS DE VERIFICACIÓN:	INFORMES ESTADÍSTICOS SNIMAS E INFORMES NARRATIVOS DE LA DIRECCIÓN DE PAMAR MENSUAL.				
3.10 LÍNEA BASE		3.11 META 2022		3.12 CÁLCULO PARA EL INDICADOR	
VALOR	AÑO BASE	VALOR	PORCENTAJE		
0	2021	100			
		3.13 CRITERIO DE SEMAFORIZACIÓN			
		VARIACIÓN RESPECTO META PROG.	ACEPTABLE Hasta +/- 5	RIESGO Hasta +/- 7	CRÍTICO Más de +/- 7

4. CALENDARIO DE METAS PROGRAMADAS

METAS TRIMESTRALES		1ER TRIMESTRE	2DO TRIMESTRE	3ER TRIMESTRE	4TO TRIMESTRE	PROGRAMADO ANUAL	UNIDAD DE MEDIDA
4.1 INDICADOR	PORCENTAJE DE ACTIVIDADES EN EL PROGRAMA PREVENTIVO DE RIESGO REALIZADOS	20.83	31.25	20.83	27.08	100.00	PORCENTAJE
4.2 VARIABLE 1	NÚMERO DE ACTIVIDADES REALIZADAS	100.00	150.00	100.00	130.00	480.00	ACTIVIDADES
4.3 VARIABLE 2	NÚMERO DE ACTIVIDADES PROGRAMADAS	480.00	480.00	480.00	480.00	480.00	ACTIVIDADES

5. CALENDARIO DE METAS EJECUTADAS

METAS TRIMESTRALES		1ER TRIMESTRE	2DO TRIMESTRE	3ER TRIMESTRE	4TO TRIMESTRE	AVANCE ACUMULADO	SEMAFORO TRIMESTRAL
5.1 INDICADOR	PORCENTAJE DE ACTIVIDADES EN EL PROGRAMA PREVENTIVO DE RIESGO REALIZADOS	20.00	-	-	-	20.00	ACEPTABLE
5.2 VARIABLE 1	NÚMERO DE ACTIVIDADES REALIZADAS	96.00	-	-	-	96.00	SEMAFORO ANUAL
5.3 VARIABLE 2	NÚMERO DE ACTIVIDADES PROGRAMADAS	480.00	-	-	-	480.00	CRÍTICO

5.4 JUSTIFICACIONES: ESTE INDICADOR TIENE COMO META ANUAL 100% EQUIVALENTE A 480 ACTIVIDADES PROGRAMADAS, EN ESTE TRIMESTRE SE REALIZARON 96 DE 100 ASESORÍAS PROGRAMADAS. EL PORCENTAJE ALCANZADO ES DEL 20% NO SE LOGRO ALCANZAR LA META PROGRAMADA DEBIDO A QUE SE REINTEGRAN LAS ACTIVIDADES EN LAS INSTITUCIONES EDUCATIVAS.

6. RESPONSABLE DIRECTO DEL INDICADOR

6.1 NOMBRE DEL RESPONSABLE :	LIC. SHEILA BETZAIDA BRICEÑO GÓMEZ	6.2 TELÉFONO:	984-120-68-21
6.3 CARGO Y ÁREA:	JEFE DE DEPARTAMENTO DE TRABAJO INFANTIL	6.4 CORREO ELECTRÓNICO:	pamarsol.2124@gmail.com

  
C. JANET GUADALUPE NOVELO SOSA DIRECTORA GENERAL DEL PROGRAMA DE ATENCIÓN A MENORES Y ADOLESCENTES EN RIESGO  
PROGRAMA DE ATENCIÓN A MENORES Y ADOLESCENTES EN RIESGO

  
LIC. ADRIANA CAZALES DURÁN DIRECTORA GENERAL DEL SISTEMA DIF MUNICIPIO DE SOLIDARIDAD  
  
DIRECCIÓN GENERAL





H. AYUNTAMIENTO DEL MUNICIPIO DE SOLIDARIDAD  
SECRETARÍA DE PLANEACIÓN Y EVALUACIÓN  
FICHA TÉCNICA DE INDICADOR  
EJERCICIO FISCAL 2022

1. DATOS GENERALES Y ALINEACIÓN A INSTRUMENTOS DE PLANEACIÓN

1.1 UNIDAD RESPONSABLE:	SISTEMA PARA EL DESARROLLO INTEGRAL DE LA FAMILIA DEL MUNICIPIO DE SOLIDARIDAD	1.3 TRIMESTRE A REPORTAR:	PRIMERO
1.2 UNIDAD ADMINISTRATIVA:	DIRECCIÓN DE PROGRAMA DE ATENCIÓN A MENORES Y ADOLESCENTES EN RIESGO (PAMAR)	1.4 FECHA ELABORACION:	04/04/2022
1.5 ALINEACIÓN AL PLAN MUNICIPAL DE DESARROLLO 2021-2024		1.6 ALINEACIÓN AL PLAN ESTATAL DE DESARROLLO 2016-2022	
1.5.1 EJE DE DESARROLLO PMD:	EJE_1_SEGURIDAD_Y_CALIDAD_DE_VIDA_PARA_LA_POBLACION	1.6.1 EJE DE DESARROLLO PED:	4. DESARROLLO SOCIAL Y COMBATE A LA DESIGUALDAD
1.5.2 PROGRAMA (POLÍTICA DE ACCIÓN) PMD:	VI_ATENCION_A_GRUPOS_VULNERABLES_IGUALDAD_Y_EQUIDAD_DE_GENERO_DERECHOS_HUMANOS_Y_JUVENITUD	1.6.2 PROGRAMA DE DESARROLLO PED:	PROGRAMA 25. ATENCION A GRUPOS EN SITUACION DE VULNERABILIDAD
1.5.3 LÍNEA DE ACCIÓN PMD:	20. DISEÑAR PROGRAMAS Y PROMOVER ACCIONES PARA IMPULSAR LA PARTICIPACIÓN CIUDADANA, DE ORGANIZACIONES CIVILES Y DE EMPRESAS EN LA PREVENCIÓN Y ATENCIÓN DE ADICCIONES, SUICIDIO Y VIOLENCIA FAMILIAR.		

2. ALINEACIÓN AL PROGRAMA PRESUPUESTARIO

2.1 DENOMINACIÓN DEL PP:	SISTEMA DIF DEL MUNICIPIO DE SOLIDARIDAD				
2.2 CLAVE DEL PP:	PP22	2.3 NIVEL MIR:	ACTIVIDAD	NÚMERO DE COMPONENTE O ACTIVIDAD	23.1
2.4 RESUMEN NARRATIVO:	ATENCIÓN DE NIÑAS, NIÑOS Y ADOLESCENTES EN TEMAS DE PREVENCIÓN DE ABUSO SEXUAL INFANTIL Y TRATA DE PERSONAS				

3. IDENTIFICACIÓN DEL INDICADOR

3.1 NOMBRE DEL INDICADOR:	PORCENTAJE DE NIÑAS, NIÑOS Y ADOLESCENTES EN TEMAS DE PREVENCIÓN SOBRE ABUSO SEXUAL INFANTIL Y TRATA DE PERSONAS ATENDIDAS	3.4 TIPO:	GESTIÓN
3.2 DEFINICIÓN DEL INDICADOR:	EL INDICADOR MIDE EL NÚMERO DE NIÑAS, NIÑOS Y ADOLESCENTES ATENDIDOS.	3.5 DIMENSIÓN:	EFICACIA
		3.6 SENTIDO:	ASCENDENTE
3.3 FÓRMULA:	(NÚMERO DE NIÑAS, NIÑOS Y ADOLESCENTES EN TEMAS DE PREVENCIÓN DE ABUSO SEXUAL INFANTIL Y TRATA DE PERSONAS ATENDIDOS / NÚMERO DE NIÑAS, NIÑOS Y ADOLESCENTES EN TEMAS DE PREVENCIÓN DE ABUSO SEXUAL INFANTIL Y TRATA DE PERSONAS PROGRAMADOS) * 100	3.7 FRECUENCIA DE MEDICIÓN:	TRIMESTRAL
		3.8 UNIDAD DE MEDIDA DEL INDICADOR:	PORCENTAJE
3.9 MEDIOS DE VERIFICACIÓN:	INFORMES ESTADÍSTICOS SNIMAS E INFORMES NARRATIVOS DE LA DIRECCIÓN DE PAMAR MENSUAL.		

3.10 LÍNEA BASE		3.11 META 2022	3.12 CÁLCULO PARA EL INDICADOR	3.13 CRITERIO DE SEMAFORIZACIÓN		
VALOR	AÑO BASE	VALOR		VARIACIÓN RESPECTO META PROG.	ACEPTABLE Hasta +/- 5	RIESGO Hasta +/- 7
39.51	2021	100	PORCENTAJE			

4. CALENDARIO DE METAS PROGRAMADAS

METAS TRIMESTRALES		1ER TRIMESTRE	2DO TRIMESTRE	3ER TRIMESTRE	4TO TRIMESTRE	PROGRAMADO ANUAL	UNIDAD DE MEDIDA
4.1 INDICADOR	PORCENTAJE DE NIÑAS, NIÑOS Y ADOLESCENTES EN TEMAS DE PREVENCIÓN SOBRE ABUSO SEXUAL INFANTIL Y TRATA DE PERSONAS ATENDIDAS	6.90	31.03	31.03	31.03	100.00	PORCENTAJE
4.2 VARIABLE 1	NÚMERO DE NIÑAS, NIÑOS Y ADOLESCENTES ATENDIDOS	100.00	450.00	450.00	450.00	1450.00	NIÑOS
4.3 VARIABLE 2	NÚMERO DE NIÑAS, NIÑOS Y ADOLESCENTES PROGRAMADOS	1450.00	1450.00	1450.00	1450.00	1450.00	NIÑOS

5. CALENDARIO DE METAS EJECUTADAS

METAS TRIMESTRALES		1ER TRIMESTRE	2DO TRIMESTRE	3ER TRIMESTRE	4TO TRIMESTRE	AVANCE ACUMULADO	SEMAFORO TRIMESTRAL
5.1 INDICADOR	PORCENTAJE DE NIÑAS, NIÑOS Y ADOLESCENTES EN TEMAS DE PREVENCIÓN SOBRE ABUSO SEXUAL INFANTIL Y TRATA DE PERSONAS ATENDIDAS	7.10	-	-	-	7.10	ACEPTABLE
5.2 VARIABLE 1	NÚMERO DE NIÑAS, NIÑOS Y ADOLESCENTES ATENDIDOS	103.00	-	-	-	103.00	SEMAFORO ANUAL
5.3 VARIABLE 2	NÚMERO DE NIÑAS, NIÑOS Y ADOLESCENTES PROGRAMADOS	1450.00	-	-	-	1450.00	CRÍTICO

5.4 JUSTIFICACIONES: ESTE INDICADOR TIENE COMO META ANUAL 100% EQUIVALENTE A 1450 ATENCIONES PROGRAMADAS, EN ESTE TRIMESTRE SE REALIZARON 103 DE 100 ATENCIONES PROGRAMADAS. EL PORCENTAJE ALCANZADO ES DEL 7.10% SUPERANDO LA META TRIMESTRAL PROGRAMADA DEBIDO A LA REANUDACIÓN DE CLASES PRESENCIALES EN LAS INSTITUCIONES ESCOLARES.

6. RESPONSABLE DIRECTO DEL INDICADOR

6.1 NOMBRE DEL RESPONSABLE:	LIC. SHEILA BETZAIDA BRICEÑO GOMEZ	6.2 TELÉFONO:	984-120-68-21
6.3 CARGO Y ÁREA:	JEFE DE DEPARTAMENTO DE TRABAJO INFANTIL	6.4 CORREO ELECTRÓNICO:	pamarsol.2124@gmail.com



C. JANET GUADALUPE NOVELO SOSA  
DIRECTORA DE PROGRAMA DE ATENCIÓN A MENORES Y ADOLESCENTES EN RIESGO

LIC. ADRIANA CAZALES DURÁN  
DIRECTORA GENERAL DEL SISTEMA DIF MUNICIPIO DE SOLIDARIDAD

DIRECCIÓN GENERAL  
PROGRAMA DE ATENCIÓN A MENORES Y ADOLESCENTES EN RIESGO

DIRECCIÓN GENERAL





H. AYUNTAMIENTO DEL MUNICIPIO DE SOLIDARIDAD  
SECRETARÍA DE PLANEACIÓN Y EVALUACIÓN  
FICHA TÉCNICA DE INDICADOR  
EJERCICIO FISCAL 2022

1. DATOS GENERALES Y ALINEACIÓN A INSTRUMENTOS DE PLANEACIÓN

1.1 UNIDAD RESPONSABLE:	SISTEMA PARA EL DESARROLLO INTEGRAL DE LA FAMILIA DEL MUNICIPIO DE SOLIDARIDAD	1.3 TRIMESTRE A REPORTAR:	PRIMERO
1.2 UNIDAD ADMINISTRATIVA:	DIRECCIÓN DE PROGRAMA DE ATENCIÓN A MENORES Y ADOLESCENTES EN RIESGO (PAMAR)	1.4 FECHA ELABORACIÓN:	04/04/2022
1.5 ALINEACIÓN AL PLAN MUNICIPAL DE DESARROLLO 2021-2024		1.6 ALINEACIÓN AL PLAN ESTATAL DE DESARROLLO 2016-2022	
1.5.1 EJE DE DESARROLLO PMD:	EJE_1_SEGURIDAD_Y_CALIDAD_DE_VIDA_PARA_LA_POBLACIÓN	1.6.1 EJE DE DESARROLLO PED:	4. DESARROLLO SOCIAL Y COMBATE A LA DESIGUALDAD
1.5.2 PROGRAMA (POLÍTICA DE ACCIÓN) PMD:	VI_ATENCIÓN_A_GRUPOS_VULNERABLES_IGUALDAD_Y_EQUIDAD_DE_GÉNERO_DERECHOS_HUMANOS_Y_JUVENTUD	1.6.2 PROGRAMA DE DESARROLLO PED:	PROGRAMA 25. ATENCIÓN A GRUPOS EN SITUACIÓN DE VULNERABILIDAD
1.5.3 LÍNEA DE ACCIÓN PMD:	20. DISEÑAR PROGRAMAS Y PROMOVER ACCIONES PARA IMPULSAR LA PARTICIPACIÓN CIUDADANA, DE ORGANIZACIONES CIVILES Y DE EMPRESAS EN LA PREVENCIÓN Y ATENCIÓN DE ADICIONES, SUICIDIO Y VIOLENCIA FAMILIAR.		

2. ALINEACIÓN AL PROGRAMA PRESUPUESTARIO

2.1 DENOMINACIÓN DEL PP:	SISTEMA DIF DEL MUNICIPIO DE SOLIDARIDAD				
2.2 CLAVE DEL PP:	PP22	2.3 NIVEL MIR:	ACTIVIDAD	NÚMERO DE COMPONENTE O ACTIVIDAD	23.2
2.4 RESUMEN NARRATIVO:	ATENCIÓN DE NIÑAS, NIÑOS Y ADOLESCENTES EN TEMAS EMBARAZO INFANTIL Y ADOLESCENTE				

3. IDENTIFICACIÓN DEL INDICADOR

3.1 NOMBRE DEL INDICADOR:	PORCENTAJE DE NIÑAS, NIÑOS Y ADOLESCENTES EN TEMAS EMBARAZO INFANTIL Y ADOLESCENTE ATENDIDOS	3.4 TIPO:	GESTIÓN						
3.2 DEFINICIÓN DEL INDICADOR:	EL INDICADOR MIDE EL NÚMERO DE NIÑAS, NIÑOS Y ADOLESCENTES ATENDIDOS	3.5 DIMENSIÓN:	EFICACIA						
		3.6 SENTIDO:	ASCENDENTE						
3.3 FÓRMULA:	(NÚMERO DE NIÑAS, NIÑOS Y ADOLESCENTES EN TEMAS EMBARAZO INFANTIL Y ADOLESCENTE ATENDIDOS / NÚMERO DE NIÑAS, NIÑOS Y ADOLESCENTES EN TEMAS EMBARAZO INFANTIL Y ADOLESCENTE PROGRAMADOS) * 100	3.7 FRECUENCIA DE MEDICIÓN:	TRIMESTRAL						
		3.8 UNIDAD DE MEDIDA DEL INDICADOR:	PORCENTAJE						
3.9 MEDIOS DE VERIFICACIÓN:	INFORMES ESTADÍSTICOS SNIMAS E INFORMES NARRATIVOS DE LA DIRECCIÓN DE PAMAR MENSUAL.								
3.10 LÍNEA BASE		3.11 META 2022		3.12 CÁLCULO PARA EL INDICADOR		3.13 CRITERIO DE SEMAFORIZACIÓN			
VALOR	AÑO BASE	VALOR	PORCENTAJE			VARIACIÓN RESPECTO META PROG.	ACEPTABLE Hasta +/-	RIESGO Hasta +/-	CRÍTICO Más de +/-
84	2021	100				5	7	7	

4. CALENDARIO DE METAS PROGRAMADAS

METAS TRIMESTRALES		1ER TRIMESTRE	2DO TRIMESTRE	3ER TRIMESTRE	4TO TRIMESTRE	PROGRAMADO ANUAL	UNIDAD DE MEDIDA
4.1 INDICADOR	PORCENTAJE DE NIÑAS, NIÑOS Y ADOLESCENTES EN TEMAS EMBARAZO INFANTIL Y ADOLESCENTE ATENDIDOS	25.00	28.57	21.43	25.00	100.00	PORCENTAJE
4.2 VARIABLE 1	NÚMERO DE NIÑAS, NIÑOS Y ADOLESCENTES ATENDIDOS	350.00	400.00	300.00	350.00	1400.00	NIÑOS
4.3 VARIABLE 2	NÚMERO DE NIÑAS, NIÑOS Y ADOLESCENTES PROGRAMADOS	1400.00	1400.00	1400.00	1400.00	1400.00	NIÑOS

5. CALENDARIO DE METAS EJECUTADAS

METAS TRIMESTRALES		1ER TRIMESTRE	2DO TRIMESTRE	3ER TRIMESTRE	4TO TRIMESTRE	AVANCE ACUMULADO	SEMAFORO TRIMESTRAL
5.1 INDICADOR	PORCENTAJE DE NIÑAS, NIÑOS Y ADOLESCENTES EN TEMAS EMBARAZO INFANTIL Y ADOLESCENTE ATENDIDOS	24.43	-	-	-	24.43	ACEPTABLE
5.2 VARIABLE 1	NÚMERO DE NIÑAS, NIÑOS Y ADOLESCENTES ATENDIDOS	342.00	-	-	-	342.00	SEMAFORO ANUAL
5.3 VARIABLE 2	NÚMERO DE NIÑAS, NIÑOS Y ADOLESCENTES PROGRAMADOS	1400.00	-	-	-	1400.00	CRÍTICO

5.4 JUSTIFICACIONES: ESTE INDICADOR TIENE COMO META ANUAL 100% EQUIVALENTE A 1400 ATENCIONES PROGRAMADAS, EN ESTE TRIMESTRE SE REALIZARON 342 DE 350 ATENCIONES PROGRAMADAS. EL PORCENTAJE ALCANZADO ES DEL 24.71% NO SE ALCANZO LA META DEBIDO A QUE NO ESTAN ASISTIENDO TODOS LOS ALUMNOS A LAS CLASES PRESENCIALES EN ALGUNAS INSTITUCIONES EDUCATIVAS.

6. RESPONSABLE DIRECTO DEL INDICADOR

6.1 NOMBRE DEL RESPONSABLE:	LIC. SHEILA BETZAIDA BRICEÑO GOMEZ	6.2 TELÉFONO:	984-120-68-21
6.3 CARGO Y ÁREA:	JEFE DE DEPARTAMENTO DE TRABAJO INFANTIL	6.4 CORREO ELECTRÓNICO:	pamarsol.2124@gmail.com

C. JANET GUADALUPE NOVELO SOSA  
DIRECTORA DE PROGRAMA DE ATENCIÓN A MENORES Y ADOLESCENTES EN RIESGO  
DIRECCIÓN PAMAR

LIC. ADRIANA CAZALES DURÁN  
DIRECTORA GENERAL DEL SISTEMA DIF MUNICIPIO DE SOLIDARIDAD

PROGRAMA DE ATENCIÓN A MENORES Y ADOLESCENTES EN RIESGO

DIRECCIÓN GENERAL





H. AYUNTAMIENTO DEL MUNICIPIO DE SOLIDARIDAD  
SECRETARÍA DE PLANEACIÓN Y EVALUACIÓN  
FICHA TÉCNICA DE INDICADOR  
EJERCICIO FISCAL 2022

1. DATOS GENERALES Y ALINEACIÓN A INSTRUMENTOS DE PLANEACIÓN

1.1 UNIDAD RESPONSABLE:	SISTEMA PARA EL DESARROLLO INTEGRAL DE LA FAMILIA DEL MUNICIPIO DE SOLIDARIDAD	1.3 TRIMESTRE A REPORTAR:	PRIMERO
1.2 UNIDAD ADMINISTRATIVA:	DIRECCIÓN DE PROGRAMA DE ATENCIÓN A MENORES Y ADOLESCENTES EN RIESGO (PAMAR)	1.4 FECHA ELABORACION:	04/04/2022
1.5 ALINEACIÓN AL PLAN MUNICIPAL DE DESARROLLO 2021-2024		1.6 ALINEACIÓN AL PLAN ESTATAL DE DESARROLLO 2016-2022	
1.5.1 EJE DE DESARROLLO PMD:	EJE_1_SEGURIDAD_Y_CALIDAD_DE_VIDA_PARA_LA_POBLACION	1.6.1 EJE DE DESARROLLO PED:	4. DESARROLLO SOCIAL Y COMBATE A LA DESIGUALDAD
1.5.2 PROGRAMA (POLÍTICA DE ACCIÓN) PMD:	VI_ATENCIÓN_A_GRUPOS_VULNERABLES_IGUALDAD_Y_EQUIDAD_DE_GÉNERO_DERECHOS_HUMANOS_Y_JUVENITUD	1.6.2 PROGRAMA DE DESARROLLO PED:	PROGRAMA 25. ATENCIÓN A GRUPOS EN SITUACION DE VULNERABILIDAD
1.5.3 LÍNEA DE ACCIÓN PMD:	20. DISEÑAR PROGRAMAS Y PROMOVER ACCIONES PARA IMPULSAR LA PARTICIPACIÓN CIUDADANA, DE ORGANIZACIONES CIVILES Y DE EMPRESAS EN LA PREVENCIÓN Y ATENCIÓN DE ADICIONES, SUICIDIO Y VIOLENCIA FAMILIAR.		
2. ALINEACIÓN AL PROGRAMA PRESUPUESTARIO			
2.1 DENOMINACIÓN DEL PP:	SISTEMA DIF DEL MUNICIPIO DE SOLIDARIDAD		
2.2 CLAVE DEL PP:	PP22	2.3 NIVEL MIR:	ACTIVIDAD
			NÚMERO DE COMPONENTE O ACTIVIDAD
2.4 RESUMEN NARRATIVO:	ATENCIÓN DE NIÑAS, NIÑOS Y ADOLESCENTES EN TEMAS DE PREVENCIÓN DE RIESGO PSICOSOCIALES		

3. IDENTIFICACIÓN DEL INDICADOR

3.1 NOMBRE DEL INDICADOR:	PORCENTAJE DE NIÑAS, NIÑOS Y ADOLESCENTES EN TEMAS DE PREVENCIÓN DE RIESGOS PSICOSOCIALES ATENDIDOS	3.4 TIPO:	GESTIÓN
3.2 DEFINICIÓN DEL INDICADOR:	EL INDICADOR MIDE EL NÚMERO DE NIÑAS, NIÑOS Y ADOLESCENTES ATENDIDOS	3.5 DIMENSIÓN:	EFICACIA
		3.6 SENTIDO:	ASCENDENTE
3.3 FÓRMULA:	(NÚMERO DE NIÑAS, NIÑOS Y ADOLESCENTES EN TEMAS DE RIESGOS PSICOSOCIALES ATENDIDOS / NÚMERO DE NIÑAS, NIÑOS Y ADOLESCENTES EN TEMAS DE RIESGOS PSICOSOCIALES PROGRAMADOS) * 100	3.7 FRECUENCIA DE MEDICIÓN:	TRIMESTRAL
		3.8 UNIDAD DE MEDIDA DEL INDICADOR:	PORCENTAJE
3.9 MEDIOS DE VERIFICACIÓN:	INFORMES ESTADÍSTICOS SNIMAS E INFORMES NARRATIVOS DE LA DIRECCIÓN DE PAMAR MENSUAL.		
3.10 LÍNEA BASE		3.11 META 2022	
VALOR	AÑO BASE	VALOR	3.12 CÁLCULO PARA EL INDICADOR
16.33	2021	100	PORCENTAJE
3.13 CRITERIO DE SEMAFORIZACIÓN			
VARIACIÓN RESPECTO META PROG.		ACEPTABLE Hasta +/-	RIESGO Hasta +/-
		5	7
			CRÍTICO Más de +/-
			7

4. CALENDARIO DE METAS PROGRAMADAS

METAS TRIMESTRALES		1ER TRIMESTRE	2DO TRIMESTRE	3ER TRIMESTRE	4TO TRIMESTRE	PROGRAMADO ANUAL	UNIDAD DE MEDIDA
4.1 INDICADOR	PORCENTAJE DE NIÑAS, NIÑOS Y ADOLESCENTES EN TEMAS DE PREVENCIÓN DE RIESGOS PSICOSOCIALES ATENDIDOS	25.00	25.00	25.00	25.00	100.00	PORCENTAJE
4.2 VARIABLE 1	NÚMERO DE NIÑAS, NIÑOS Y ADOLESCENTES ATENDIDOS	600.00	600.00	600.00	600.00	2400.00	NIÑOS
4.3 VARIABLE 2	NÚMERO DE NIÑAS, NIÑOS Y ADOLESCENTES PROGRAMADOS	2400.00	2400.00	2400.00	2400.00	2400.00	NIÑOS

5. CALENDARIO DE METAS EJECUTADAS

METAS TRIMESTRALES		1ER TRIMESTRE	2DO TRIMESTRE	3ER TRIMESTRE	4TO TRIMESTRE	AVANCE ACUMULADO	SEMAFORO TRIMESTRAL
5.1 INDICADOR	PORCENTAJE DE NIÑAS, NIÑOS Y ADOLESCENTES EN TEMAS DE PREVENCIÓN DE RIESGOS PSICOSOCIALES ATENDIDOS	25.08	-	-	-	25.08	ACEPTABLE
5.2 VARIABLE 1	NÚMERO DE NIÑAS, NIÑOS Y ADOLESCENTES ATENDIDOS	602.00	-	-	-	602.00	SEMAFORO ANUAL
5.3 VARIABLE 2	NÚMERO DE NIÑAS, NIÑOS Y ADOLESCENTES PROGRAMADOS	2400.00	-	-	-	2400.00	CRÍTICO

5.4 JUSTIFICACIONES: ESTE INDICADOR TIENE COMO META ANUAL 100% EQUIVALENTE A 2400 ATENCIONES PROGRAMADAS, EN ESTE TRIMESTRE SE REALIZARON 602 DE 600 ATENCIONES PROGRAMADAS. EL PORCENTAJE ALCANZADO ES DEL 25.08% ASUPERANDO LA META TRIMESTRAL PROGRAMADA DEBIDO A LA REANUDACIÓN DE CLASES PRESENCIALES EN LAS INSTITUCIONES ESCOLARES..

6. RESPONSABLE DIRECTO DEL INDICADOR

6.1 NOMBRE DEL RESPONSABLE:	LIC. SHEILA BETZAIDA BRICEÑO GOMEZ	6.2 TELÉFONO:	984-120-68-21
6.3 CARGO Y ÁREA:	JEFE DE DEPARTAMENTO DE TRABAJO INFANTIL	6.4 CORREO ELECTRÓNICO:	pamarsol2124@gmail.com

C. JANET GUADALUPE NOVELO SOSA  
DIRECCIÓN DE PROGRAMA DE ATENCIÓN A MENORES Y ADOLESCENTES EN RIESGO

LIC. ADRIANA CAZALES DURÁN  
DIRECTORA GENERAL DEL SISTEMA DIF MUNICIPIO DE SOLIDARIDAD

PROGRAMA DE ATENCIÓN A MENORES Y ADOLESCENTES EN RIESGO

DIRECCIÓN GENERAL





H. AYUNTAMIENTO DEL MUNICIPIO DE SOLIDARIDAD  
SECRETARÍA DE PLANEACIÓN Y EVALUACIÓN  
FICHA TÉCNICA DE INDICADOR  
EJERCICIO FISCAL 2022

1. DATOS GENERALES Y ALINEACIÓN A INSTRUMENTOS DE PLANEACIÓN

1.1 UNIDAD RESPONSABLE:	SISTEMA PARA EL DESARROLLO INTEGRAL DE LA FAMILIA DEL MUNICIPIO DE SOLIDARIDAD	1.3 TRIMESTRE A REPORTAR:	PRIMERO
1.2 UNIDAD ADMINISTRATIVA:	DIRECCIÓN DE PROGRAMA DE ATENCIÓN A MENORES Y ADOLESCENTES EN RIESGO (PAMAR)	1.4 FECHA ELABORACION:	04/04/2022
1.5 ALINEACIÓN AL PLAN MUNICIPAL DE DESARROLLO 2021-2024		1.6 ALINEACIÓN AL PLAN ESTATAL DE DESARROLLO 2016-2022	
1.5.1 EJE DE DESARROLLO PMD:	EJE_1_SEGURIDAD_Y_CALIDAD_DE_VIDA_PARA_LA_POBLACION	1.6.1 EJE DE DESARROLLO PED:	4. DESARROLLO SOCIAL Y COMBATE A LA DESIGUALDAD
1.5.2 PROGRAMA (POLÍTICA DE ACCIÓN) PMD:	VI_ATENCION_A_GRUPOS_VULNERABLES_IGUALDAD_Y_EQUIDAD_DE_GÉNERO_DERECHOS_HUMANOS_Y_JUVENITUD	1.6.2 PROGRAMA DE DESARROLLO PED:	PROGRAMA 25. ATENCIÓN A GRUPOS EN SITUACION DE VULNERABILIDAD
1.5.3 LÍNEA DE ACCIÓN PMD:	20. DISEÑAR PROGRAMAS Y PROMOVER ACCIONES PARA IMPULSAR LA PARTICIPACIÓN CIUDADANA, DE ORGANIZACIONES CIVILES Y DE EMPRESAS EN LA PREVENCIÓN Y ATENCIÓN DE ADICIONES, SUICIDIO Y VIOLENCIA FAMILIAR.		

2. ALINEACIÓN AL PROGRAMA PRESUPUESTARIO

2.1 DENOMINACIÓN DEL PP:	SISTEMA DIF DEL MUNICIPIO DE SOLIDARIDAD				
2.2 CLAVE DEL PP:	PP22	2.3 NIVEL MIR:	ACTIVIDAD	NÚMERO DE COMPONENTE O ACTIVIDAD	23.4
2.4 RESUMEN NARRATIVO:	ATENCIÓN DE NIÑAS, NIÑOS Y ADOLESCENTES EN SITUACIÓN DE TRABAJO INFANTIL				

3. IDENTIFICACIÓN DEL INDICADOR

3.1 NOMBRE DEL INDICADOR:	PORCENTAJE DE NIÑAS, NIÑOS Y ADOLESCENTES EN SITUACIÓN DE TRABAJO INFANTIL ATENDIDOS	3.4 TIPO:	GESTIÓN				
3.2 DEFINICIÓN DEL INDICADOR:	EL INDICADOR MIDE EL NÚMERO DE NIÑAS, NIÑOS Y ADOLESCENTES ATENDIDOS	3.5 DIMENSIÓN:	EFICACIA				
		3.6 SENTIDO:	ASCENDENTE				
3.3 FÓRMULA:	(NÚMERO DE NIÑAS, NIÑOS Y ADOLESCENTES EN SITUACIÓN DE TRABAJO INFANTIL ATENDIDOS / NÚMERO DE NIÑAS, NIÑOS Y ADOLESCENTES EN SITUACIÓN DE TRABAJO INFANTIL PROGRAMADOS) * 100	3.7 FRECUENCIA DE MEDICIÓN:	TRIMESTRAL				
		3.8 UNIDAD DE MEDIDA DEL INDICADOR:	PORCENTAJE				
3.9 MEDIOS DE VERIFICACIÓN:	INFORMES ESTADÍSTICOS SNIMAS E INFORMES NARRATIVOS DE LA DIRECCIÓN DE PAMAR MENSUAL.						
3.10 LÍNEA BASE		3.11 META 2022		3.12 CÁLCULO PARA EL INDICADOR		3.13 CRITERIO DE SEMAFORIZACIÓN	
VALOR	AÑO BASE	VALOR		VARIACIÓN RESPECTO META PROG.	ACEPTABLE Hasta +/- 5	RIESGO Hasta +/- 7	CRÍTICO Más de +/- 7
55.7	2021	100		PORCENTAJE			

4. CALENDARIO DE METAS PROGRAMADAS

METAS TRIMESTRALES		1ER TRIMESTRE	2DO TRIMESTRE	3ER TRIMESTRE	4TO TRIMESTRE	PROGRAMADO ANUAL	UNIDAD DE MEDIDA
4.1 INDICADOR	PORCENTAJE DE NIÑAS, NIÑOS Y ADOLESCENTES EN SITUACIÓN DE TRABAJO INFANTIL ATENDIDOS	27.20	20.40	20.40	32.00	100.00	PORCENTAJE
4.2 VARIABLE 1	NÚMERO DE NIÑAS, NIÑOS Y ADOLESCENTES ATENDIDOS	68.00	51.00	51.00	80.00	250.00	NIÑOS
4.3 VARIABLE 2	NÚMERO DE NIÑAS, NIÑOS Y ADOLESCENTES PROGRAMADOS	250.00	250.00	250.00	250.00	250.00	NIÑOS

5. CALENDARIO DE METAS EJECUTADAS

METAS TRIMESTRALES		1ER TRIMESTRE	2DO TRIMESTRE	3ER TRIMESTRE	4TO TRIMESTRE	AVANCE ACUMULADO	SEMAFORO TRIMESTRAL
5.1 INDICADOR	PORCENTAJE DE NIÑAS, NIÑOS Y ADOLESCENTES EN SITUACIÓN DE TRABAJO INFANTIL ATENDIDOS	27.20	-	-	-	27.20	ACEPTABLE
5.2 VARIABLE 1	NÚMERO DE NIÑAS, NIÑOS Y ADOLESCENTES ATENDIDOS	68.00	-	-	-	68.00	SEMAFORO ANUAL
5.3 VARIABLE 2	NÚMERO DE NIÑAS, NIÑOS Y ADOLESCENTES PROGRAMADOS	250.00	-	-	-	250.00	CRÍTICO

5.4 JUSTIFICACIONES: ESTE INDICADOR TIENE COMO META ANUAL 100% EQUIVALENTE A 250 ATENCIONES PROGRAMADAS, EN ESTE TRIMESTRE SE REALIZARON 68 DE 68 ATENCIONES PROGRAMADAS. EL PORCENTAJE ALCANZADO ES DEL 27.20% SUPERANDO LA META TRIMESTRAL PROGRAMADA DEBIDO A LA PRESENCIA DE NIÑOS EN SITUACIÓN DE TRABAJO INFANTIL EN LA ZONA TURISTICA.

6. RESPONSABLE DIRECTO DEL INDICADOR

6.1 NOMBRE DEL RESPONSABLE:	LIC. SHEILA BETZAIDA BRICEÑO GOMEZ	6.2 TELÉFONO:	984-120-68-21
6.3 CARGO Y ÁREA:	JEFE DE DEPARTAMENTO DE TRABAJO INFANTIL	6.4 CORREO ELECTRÓNICO:	pamarsol.2124@gmail.com

JANET GUADALUPE NOVELO SOSA  
DIRECTORA DE PROGRAMA DE ATENCIÓN A MENORES Y ADOLESCENTES EN RIESGO  
PAMAR

LIC. ADRIANA CAZALES DURÁN  
DIRECTORA GENERAL DEL SISTEMA DIF MUNICIPIO DE SOLIDARIDAD

PROGRAMA DE ATENCIÓN A MENORES Y ADOLESCENTES EN RIESGO

DIRECCIÓN GENERAL





H. AYUNTAMIENTO DEL MUNICIPIO DE SOLIDARIDAD  
SECRETARÍA DE PLANEACIÓN Y EVALUACIÓN  
FICHA TÉCNICA DE INDICADOR  
EJERCICIO FISCAL 2022

1. DATOS GENERALES Y ALINEACIÓN A INSTRUMENTOS DE PLANEACIÓN

1.1 UNIDAD RESPONSABLE:	SISTEMA PARA EL DESARROLLO INTEGRAL DE LA FAMILIA DEL MUNICIPIO DE SOLIDARIDAD	1.3 TRIMESTRE A REPORTAR:	PRIMERO
1.2 UNIDAD ADMINISTRATIVA:	DIRECCIÓN DE PROGRAMA DE ATENCIÓN A MENORES Y ADOLESCENTES EN RIESGO (PAMAR)	1.4 FECHA ELABORACION:	04/04/2022
1.5 ALINEACIÓN AL PLAN MUNICIPAL DE DESARROLLO 2021-2024		1.6 ALINEACIÓN AL PLAN ESTATAL DE DESARROLLO 2016-2022	
1.5.1 EJE DE DESARROLLO PMD:	EJE_1_SEGURIDAD_Y_CALIDAD_DE_VIDA_PARA_LA_POBLACION	1.6.1 EJE DE DESARROLLO PED:	4. DESARROLLO SOCIAL Y COMBATE A LA DESIGUALDAD
1.5.2 PROGRAMA (POLÍTICA DE ACCIÓN) PMD:	VI_ATENCIÓN_A_GRUPOS_VULNERABLES_IGUALDAD_Y_EQUIDAD_DE_GÉNERO_DERECHOS_HUMANOS_Y_JUVENUTUD	1.6.2 PROGRAMA DE DESARROLLO PED:	PROGRAMA 25. ATENCIÓN A GRUPOS EN SITUACIÓN DE VULNERABILIDAD
1.5.3 LÍNEA DE ACCIÓN PMD:	20. DISEÑAR PROGRAMAS Y PROMOVER ACCIONES PARA IMPULSAR LA PARTICIPACIÓN CIUDADANA, DE ORGANIZACIONES CIVILES Y DE EMPRESAS EN LA PREVENCIÓN Y ATENCIÓN DE ADICCIONES, SUICIDIO Y VIOLENCIA FAMILIAR.		

2. ALINEACIÓN AL PROGRAMA PRESUPUESTARIO

2.1 DENOMINACIÓN DEL PP:	SISTEMA DIF DEL MUNICIPIO DE SOLIDARIDAD		
2.2 CLAVE DEL PP:	PP22	2.3 NIVEL MIR:	ACTIVIDAD
		NÚMERO DE COMPONENTE O ACTIVIDAD	23.5
2.4 RESUMEN NARRATIVO:	REALIZACIÓN DE EVENTOS SOBRE LOS PROGRAMAS PREVENTIVOS		

3. IDENTIFICACIÓN DEL INDICADOR

3.1 NOMBRE DEL INDICADOR:	PORCENTAJE DE EVENTOS SOBRE LOS PROGRAMAS PREVENTIVOS REALIZADOS	3.4 TIPO:	GESTIÓN
3.2 DEFINICIÓN DEL INDICADOR:	EL INDICADOR MIDE EL NÚMERO DE EVENTOS REALIZADOS	3.5 DIMENSIÓN:	EFICACIA
		3.6 SENTIDO:	ASCENDENTE
3.3 FÓRMULA:	(NÚMERO DE EVENTOS SOBRE LOS PROGRAMAS PREVENTIVOS REALIZADOS / NÚMERO DE EVENTOS SOBRE LOS PROGRAMAS PREVENTIVOS PROGRAMADOS) *100	3.7 FRECUENCIA DE MEDICIÓN:	TRIMESTRAL
		3.8 UNIDAD DE MEDIDA DEL INDICADOR:	PORCENTAJE
3.9 MEDIOS DE VERIFICACIÓN:	INFORMES ESTADÍSTICOS SNIMAS E INFORMES NARRATIVOS DE LA DIRECCIÓN DE PAMAR MENSUAL.		
3.10 LÍNEA BASE		3.11 META 2022	
VALOR	AÑO BASE	VALOR	3.12 CÁLCULO PARA EL INDICADOR
36.77	2021	100	PORCENTAJE
		3.13 CRITERIO DE SEMAFORIZACIÓN	
		VARIACIÓN RESPECTO META PROG.	ACEPTABLE Hasta +/- 5
		RIESGO	Hasta +/- 7
		CRÍTICO	Más de +/- 7

4. CALENDARIO DE METAS PROGRAMADAS

METAS TRIMESTRALES		1ER TRIMESTRE	2DO TRIMESTRE	3ER TRIMESTRE	4TO TRIMESTRE	PROGRAMADO ANUAL	UNIDAD DE MEDIDA
4.1 INDICADOR	PORCENTAJE DE EVENTOS SOBRE LOS PROGRAMAS PREVENTIVOS REALIZADOS	20.00	26.67	26.67	26.67	100.00	PORCENTAJE
4.2 VARIABLE 1	NÚMERO DE EVENTOS REALIZADOS	6.00	8.00	8.00	8.00	30.00	EVENTOS
4.3 VARIABLE 2	NÚMERO DE EVENTOS PROGRAMADOS	30.00	30.00	30.00	30.00	30.00	EVENTOS

5. CALENDARIO DE METAS EJECUTADAS

METAS TRIMESTRALES		1ER TRIMESTRE	2DO TRIMESTRE	3ER TRIMESTRE	4TO TRIMESTRE	AVANCE ACUMULADO	SEMAFORO TRIMESTRAL
5.1 INDICADOR	PORCENTAJE DE EVENTOS SOBRE LOS PROGRAMAS PREVENTIVOS REALIZADOS	20.00	-	-	-	20.00	ACEPTABLE
5.2 VARIABLE 1	NÚMERO DE EVENTOS REALIZADOS	6.00	-	-	-	6.00	SEMAFORO ANUAL
5.3 VARIABLE 2	NÚMERO DE EVENTOS PROGRAMADOS	30.00	-	-	-	30.00	CRÍTICO

5.4 JUSTIFICACIONES:

ESTE INDICADOR TIENE COMO META ANUAL 100% EQUIVALENTE A 30 EVENTOS PROGRAMADOS, EN ESTE TRIMESTRE SE REALIZARON 6 DE 6 EVENTOS PROGRAMADOS. EL PORCENTAJE ALCANZADO ES DEL 20% ALCANZANDO LA META TRIMESTRAL PROGRAMADA.

6. RESPONSABLE DIRECTO DEL INDICADOR

6.1 NOMBRE DEL RESPONSABLE:	LIC. SHEILA BETZAIDA BRICEÑO GOMEZ	6.2 TELÉFONO:	984-120-68-21
6.3 CARGO Y ÁREA:	JEFE DE DEPARTAMENTO DE TRABAJO INFANTIL	6.4 CORREO ELECTRÓNICO:	pamarsol.2124@gmail.com

C. JANET GUADALUPE NOVELO SOSA

DIRECCIÓN  
PROGRAMA DE ATENCIÓN A MENORES  
Y ADOLESCENTES EN RIESGO  
PAMAR

LIC. ADRIANA CAZALES DURÁN  
DIRECCIÓN GENERAL DEL  
SISTEMA DIF MUNICIPIO DE SOLIDARIDAD

DIRECCIÓN  
GENERAL

PROGRAMA DE ATENCIÓN A MENORES  
Y ADOLESCENTES EN RIESGO

DIRECCIÓN  
GENERAL