



CÉDULA DE AVANCE DE CUMPLIMIENTO DE LOS OBJETIVOS Y METAS
MUNICIPIO DE SOLIDARIDAD, QUINTANA ROO
PERÍODO QUE SE INFORMA: DEL 01 DE ENERO AL 31 DE MARZO DE 2022

PROGRAMA PRESUPUESTARIO:	PP12 RENOVACIÓN, JUSTICIA SOCIAL Y PARTICIPACIÓN PARA TODOS.											
NIVEL MIR CON RESUMEN NARRATIVO	NOMBRE DEL INDICADOR	SENTIDO DEL INDICADOR	FRECUENCIA DE MEDICIÓN	METAS - AVANCE								JUSTIFICACIONES
				META ANUAL PROGRAMADA	ACUMULABLE SÍ/NO	PROGRAMADO Y REALIZADO EN EL PERÍODO				AVANCE DE LA META PROGRAMADA		
						1er TRIM	2o TRIM	3er TRIM	4to TRIM	TRIM	ANUAL	
F- CONTRIBUIR A BRINDAR UN TRATO INCLUSIVO, NO DISCRIMINATORIO, Y RESPETUOSO DE LOS DERECHOS HUMANOS, A LA POBLACIÓN Y LAS PERSONAS QUE VISITAN EL MUNICIPIO MEDIANTE POLÍTICAS, SERVICIOS Y TRÁMITES DEL GOBIERNO MUNICIPAL.	PORCENTAJE DE POBLACION VULNERABLE POR CARENCIAS EN EL MUNICIPIO.	ASCENDENTE	ANUAL	42	NO	0.00	-	-	-	0.00	0.00	EN ESTA FICHA NO SE REPORTAN AVANCES YA QUE EL INDICADOR SE MIDE ANUALMENTE.
						0.00	0.00	0.00	42.00			
P- EL MUNICIPIO DE SOLIDARIDAD PRESENTA UN DECREMENTO EN EL REZAGO SOCIAL	PROMEDIO DE PERSONAS QUE SE ENCUENTRA EN REZAGO SOCIAL	ASCENDENTE	ANUAL	60000	NO	0.00	-	-	-	0.00	0.00	EN ESTA FICHA NO SE REPORTAN AVANCES YA QUE EL INDICADOR SE MIDE ANUALMENTE.
						0.00	0.00	0.00	60,000.00			
C- 1 ACTIVIDADES DE APOYO A LA POBLACIÓN VULNERABLE REALIZADAS	PORCENTAJE DE ACTIVIDADES DE APOYO A LA POBLACIÓN VULNERABLE REALIZADAS	DESCENDENTE	TRIMESTRAL	80	SI	2.37	-	-	-	99.16	2.96	EN ESTA FICHA TECNICA LA META ANUAL PROGRAMADA PARA ESTE INDICADOR ES DE 3312 ACTIVIDADES DE APOYO, EN ESTE PRIMER TRIMESTRE SE REALIZARON 97 ACTIVIDADES DE APOYO DE LOS 120 PROGRAMADOS QUE SE TENIAN EN ESTE TRIMESTRE ALCANZANDO UN 2.37%, POR LO QUE NO SE CUMPLIO CON LA LA META TRIMESTRAL PROGRAMADA DEBIDO A QUE EL PRESUPUESTO SE APERTURO A PRINCIPIOS DEL MES DE MARZO.
						2.93	13.66	26.83	37.37			
A-1.1 REALIZACIÓN DE ESTUDIOS SOCIOECONÓMICOS PARA EL OTORGAMIENTO DE APOYOS SOCIALES	PORCENTAJE DE ESTUDIOS SOCIOECONÓMICOS REALIZADOS	DESCENDENTE	TRIMESTRAL	90	SI	2.66	-	-	-	80.85	29.55	LA META ANUAL PROGRAMADA PARA ESTE INDICADOR ES DE 90% QUE EQUIVALE A 3290 ESTUDIOS SOCIOECONOMICOS REALIZADOS, EN ESTE PRIMER TRIMESTRE SE REALIZARON 97 ESTUDIOS SOCIOECONOMICOS DE LOS 120 QUE SE TENIAN PROGRAMADO EN EL TRIMESTRE ALCANZANDO UN 2.66%, POR LO QUE NO SE CUMPLIO CON LA LA META TRIMESTRAL PROGRAMADA DEBIDO A QUE EL PRESUPUESTO SE APERTURO A PRINCIPIOS DEL MES DE MARZO.
						3.29	15.34	30.14	41.37			
A-1.2 REALIZACIÓN DE BRIGADAS DE SERVICIOS INTEGRALES EN LAS COLONIAS Y COMUNIDADES RURALES DEL MUNICIPIO DE SOLIDARIDAD	PORCENTAJE DE BRIGADAS DE SERVICIOS INTEGRALES REALIZADAS	ASCENDENTE	TRIMESTRAL	90	SI	0.00	-	-	-	0.00	0.00	EN ESTA FICHA TECNICA LA META ANUAL CORRESPONDE A 90% QUE EQUIVALE A 22 BRIGADAS INTEGRALES REALIZADAS, EN ESTE PRIMER TRIMESTRE CORRESPONDÍA A REALIZAR 2 BRIGADAS INTEGRALES, SIN EMBARGO, NO SE LLEVÓ A CABO NINGUNA BRIGADA DEBIDO A QUE EL PRESUPUESTO SE APERTURO A PRINCIPIOS DEL MES DE MARZO.
						8.33	25.00	25.00	33.33			

ELABORÓ
 NADIA ESTEFANÍA ÁVILA VÉJAR
 COORDINADOR

H. AYUNTAMIENTO DE SOLIDARIDAD
 DIRECCIÓN DE EVALUACIÓN Y
 SEGUIMIENTO
 PLAYA DEL CARMEN, QUINTANA ROO
 2021 - 2024

REVISÓ
 LIC. GABRIEL QUIAN MOO
 DIR. DE EVALUACIÓN Y SEGUIMIENTO

H. AYUNTAMIENTO DE SOLIDARIDAD
 SECRETARÍA DE PLANEACION Y
 EVALUACIÓN
 PLAYA DEL CARMEN, QUINTANA ROO
 2021 - 2024

AUTORIZÓ
 MTRA. YARA FARIDE BRICEÑO CHABLE
 SECRETARIA DE PLANEACIÓN Y EVALUACIÓN



CÉDULA DE AVANCE DE CUMPLIMIENTO DE LOS OBJETIVOS Y METAS
MUNICIPIO DE SOLIDARIDAD, QUINTANA ROO
PERÍODO QUE SE INFORMA: DEL 01 DE ENERO AL 31 DE MARZO DE 2022

PROGRAMA PRESUPUESTARIO:	PP12 RENOVACIÓN, JUSTICIA SOCIAL Y PARTICIPACIÓN PARA TODOS.															
NIVEL MIR CON RESUMEN NARRATIVO	NOMBRE DEL INDICADOR	SENTIDO DEL INDICADOR	FRECUENCIA DE MEDICIÓN	METAS - AVANCE								JUSTIFICACIONES				
				META ANUAL PROGRAMADA	ACUMULABLE SÍ/NO	PROGRAMADO Y REALIZADO EN EL PERÍODO				AVANCE DE LA META PROGRAMADA						
						1er TRIM	2o TRIM	3er TRIM	4to TRIM	TRIM	ANUAL					
C-2 SERVICIO DE ESTANCIAS INFANTILES REACTIVADO	PORCENTAJE DE SERVICIOS BRINDADOS EN LAS ESTANCIAS INFANTILES MUNICIPALES	ASCENDENTE	TRIMESTRAL	70	SI	0.00	-	-	-	10.00	20.00	20.00	20.00	0.00	0.00	EN LA META ANUAL PROGRAMADA PARA ESTE INDICADOR ES DE 70% QUE EQUIVALE A 140 SERVICIOS, EN ESTE PRIMER TRIMESTRE NO SE REPORTA AVANCES YA QUE LAS ESTANCIAS INFANTILES SE ENCUENTRAN EN PROCESO DE APERTURA, POR LO QUE NO CUENTAN CON LUZ ELECTRICA Y AGUA POTABLE YA QUE SON LOS SERVICIOS BASICOS, SE ESTA REALIZANDO EL TRAMITE CORRESPONDIENTE YA QUE LAS ESTANCIAS INFANTILES CONTABAN CON UN ADEUDO DESDE SU APERTURA EN EL 2018.POR TAL MOTIVO NO SE HA HA PODIDO ATENDER A LA CIUDADANIA.
A-2.1 ATENCION DE NIÑOS EN LAS ESTANCIAS INFANTILES	PORCENTAJE DE NIÑOS ATENDIDOS EN LAS ESTANCIAS INFANTILES	ASCENDENTE	TRIMESTRAL	90	NO	0.00	-	-	-	100.00	90.00	90.00	90.00	0.00	0.00	EN LA META ANUAL PROGRAMADA PARA ESTE INDICADOR ES DE 90% QUE EQUIVALE A 236 NIÑOS ATENDIDOS, EN ESTE PRIMER TRIMESTRE NO SE REPORTA AVANCES YA QUE LAS ESTANCIAS INFANTILES SE ENCUENTRAN EN PROCESO DE APERTURA, POR LO QUE NO CUENTAN CON LUZ ELECTRICA Y AGUA POTABLE YA QUE SON LOS SERVICIOS BASICOS, SE ESTA REALIZANDO EL TRAMITE CORRESPONDIENTE YA QUE LAS ESTANCIAS INFANTILES CONTABAN CON UN ADEUDO DESDE SU APERTURA EN EL 2018.POR TAL MOTIVO NO SE HA HA PODIDO ATENDER A LA CIUDADANIA.
A-2.2 REALIZACION DE ESTUDIOS SOCIECONOMICOS PARA EL SERVICIO DE ESTANCIA INFANTIL	PORCENTAJE DE ESTUDIOS SOCIECONOMICOS REALIZADOS PARA EL SERVICIO DE ESTANCIA INFANTIL	ASCENDENTE	TRIMESTRAL	90	SI	0.00	-	-	-	100.00	90.00	90.00	90.00	0.00	0.00	EN LA META ANUAL PROGRAMADA PARA ESTE INDICADOR ES DE 90% QUE EQUIVALE A 236 ESTUDIOS SOCIECONOMICOS, EN ESTE PRIMER TRIMESTRE NO SE REPORTA AVANCES YA QUE LAS ESTANCIAS INFANTILES SE ENCUENTRAN EN PROCESO DE APERTURA, POR LO QUE NO CUENTAN CON LUZ ELECTRICA Y AGUA POTABLE YA QUE SON LOS SERVICIOS BASICOS, SE ESTA REALIZANDO EL TRAMITE CORRESPONDIENTE YA QUE LAS ESTANCIAS INFANTILES CONTABAN CON UN ADEUDO DESDE SU APERTURA EN EL 2018.POR TAL MOTIVO NO SE HA HA PODIDO ATENDER A LA CIUDADANIA.

[Handwritten signature]

ELABORÓ
 NADIA ESTEFANÍA ÁVILA VÉJAR
 COORDINADOR



H. AYUNTAMIENTO DE SOLIDARIDAD
 DIRECCIÓN DE EVALUACIÓN Y
 SEGUIMIENTO
 PLAYA DEL CARMEN, QUINTANA ROO
 2021 - 2024

[Handwritten signature]
 REVISÓ
 LIC. GABRIEL QUIAN MOO
 DIR. DE EVALUACIÓN Y SEGUIMIENTO



H. AYUNTAMIENTO DE SOLIDARIDAD
 SECRETARÍA DE PLANEACION Y
 EVALUACIÓN
 PLAYA DEL CARMEN, QUINTANA ROO
 2021 - 2024

[Handwritten signature]
 AUTORIZÓ
 MTRA. YARA FARIDE BRICEÑO CHABLE
 SECRETARÍA DE PLANEACIÓN Y EVALUACIÓN



CÉDULA DE AVANCE DE CUMPLIMIENTO DE LOS OBJETIVOS Y METAS
MUNICIPIO DE SOLIDARIDAD, QUINTANA ROO
PERÍODO QUE SE INFORMA: DEL 01 DE ENERO AL 31 DE MARZO DE 2022

PROGRAMA PRESUPUESTARIO:	PP12 RENOVACIÓN, JUSTICIA SOCIAL Y PARTICIPACIÓN PARA TODOS.												
NIVEL MIR CON RESUMEN NARRATIVO	NOMBRE DEL INDICADOR	SENTIDO DEL INDICADOR	FRECUENCIA DE MEDICIÓN	METAS - AVANCE							AVANCE DE LA META PROGRAMADA		JUSTIFICACIONES
				META ANUAL PROGRAMADA	ACUMULABLE SI/NO	PROGRAMADO Y REALIZADO EN EL PERÍODO				TRIM			
						1er TRIM	2o TRIM	3er TRIM	4to TRIM				
C-3 APOYOS DE MEJORAMIENTO A LA VIVIENDA A LAS PERSONAS CON CARENCIAS EN CALIDAD, ESPACIOS Y ACCESO A SERVICIOS BÁSICOS EN LA VIVIENDA ENTREGADOS	PORCENTAJE DE APOYOS DE MEJORAMIENTO A LA VIVIENDA ENTREGADOS	ASCENDENTE	TRIMESTRAL	70	SI	2.77	-	-	-	107.36	3.95	LA META ANUAL PROGRAMADA PARA ESTA FICHA TÉCNICA CORRESPONDE A UN 70% QUE EQUIVALEN A 1070 APOYOS DE MEJORAMIENTO A LA VIVIENDA , EN ESTE PRIMER TRIMESTRE SE REALIZARON 43 APOYOS DE LOS 40 PROGRAMADOS POR LO QUE SE SUPERÓ CON LA META PROGRAMADA DEBIDO A LA ADQUISICION Y DEMANDA DE LOS APOYOS DE MEJORAMIENTO A LA VIVIENDA.	
						2.58	3.87	30.65	31.94				
A-3.1 REALIZACIÓN DE ESTUDIOS SOCIOECONÓMICOS	PORCENTAJE DE ESTUDIOS SOCIOECONÓMICOS REALIZADOS	ASCENDENTE	TRIMESTRAL	90	SI	3.58	-	-	-	107.50	3.97	LA META ANUAL PROGRAMADA PARA ESTA FICHA TÉCNICA CORRESPONDE A UN 70% QUE EQUIVALEN A 1070 APOYOS DE MEJORAMIENTO A LA VIVIENDA , EN ESTE PRIMER TRIMESTRE SE REALIZARON 43 APOYOS DE LOS 40 PROGRAMADOS POR LO QUE SE SUPERÓ CON LA META PROGRAMADA DEBIDO A LA ADQUISICION Y DEMANDA DE LOS APOYOS DE MEJORAMIENTO A LA VIVIENDA.	
						3.33	5.00	39.58	41.25				
C-4 COMITÉS VECINALES Y/O OBRA CONFORMADOS.	PORCENTAJE DE COMITÉS VECINALES Y/O OBRA CONFORMADOS	ASCENDENTE	TRIMESTRAL	85	SI	2.88	-	-	-	100.00	3.60	LA META ANUAL DEL 85% EQUIVALE A 266 COMITES PROGRAMADOS, EN ESTE PRIMER TRIMESTRE SE LOGRO CONFORMAR 9 COMITES CIUDADANOS, CUMPLIENDO LA META PROGRAMADA DE 2.88% PARA EL PRIMER TRIMESTRE.	
						2.88	16.93	32.59	32.59				
A-4.1 REALIZACIÓN DE ACTIVIDADES PARA EL FOMENTO A LA PARTICIPACIÓN CIUDADANA	PORCENTAJE DE ACTIVIDADES REALIZADAS PARA EL FOMENTO A LA PARTICIPACIÓN CIUDADANA	ASCENDENTE	TRIMESTRAL	85	SI	6.18	-	-	-	100.00	7.27	LA META ANUAL DEL 85% EQUIVALE A 1294 ACTIVIDADES PARA EL FOMENTO A LA PARTICIPACIÓN CIUDADANA, EN ESTE TRIMESTRE SE LOGRO REALIAR 94, ACTIVIDADES PARA EL FOMENTO A LA PARTICIPACIÓN CIUDADANA LLEGANDO A LA META PROGRAMADA DE 6.18%.	
						6.18	13.14	32.85	32.85				
C-5 ACTIVIDADES DE LA DIRECCIÓN DE PARTICIPACIÓN CIUDADANA EJECUTADAS	PORCENTAJE DE ACTIVIDADES REALIZADAS PARA EL FOMENTO A LA PARTICIPACIÓN CIUDADANA	ASCENDENTE	TRIMESTRAL	80	SI	24.29	-	-	-	100.00	30.36	LA META ANUAL DEL 80 % EQUIVALE A 115 ACTIVIDADES , ESTE TRIMESTRE SE REALIZARON 51 ACTIVIDADES, LLEGANDO AL 24.29% DE META PROGRAMADA.	
						24.29	0.00	38.10	38.10				
A-5.1 VINCULACIÓN INTERINSTITUCIONAL EN FOMENTO A LA PARTICIPACIÓN CIUDADANA	PORCENTAJE DE VINCULACIÓN INTERINSTITUCIONAL EN FOMENTO A LA PARTICIPACIÓN CIUDADANA	ASCENDENTE	TRIMESTRAL	80	SI	15.34	-	-	-	100.00	15.34	LA META ANUAL DEL 80 % EQUIVALE A 151 VINCULACIONES INTERINSTITUCIONAL EN FOMENTO A LA PARTICIPACIÓN CIUDADANA, ESTE TRIMESTRE SE REALIZARON 29 VINCULACIONES LLEGANDO A LA META PROGRAMADA DE 15.34%.	
						15.34	0.00	42.33	42.33				

ELABORÓ
 NADIA ESTEFANÍA ÁVILA VÉJAR
 COORDINADOR

H. AYUNTAMIENTO DE SOLIDARIDAD
 DIRECCIÓN DE EVALUACIÓN Y SEGUIMIENTO
 PLAYA DEL CARMEN, QUINTANA ROO
 2021 - 2024

REVISÓ
 LIC. GABRIEL QUIAN MOO
 DIR. DE EVALUACIÓN Y SEGUIMIENTO

H. AYUNTAMIENTO DE SOLIDARIDAD
 SECRETARÍA DE PLANEACIÓN Y EVALUACIÓN
 PLAYA DEL CARMEN, QUINTANA ROO
 2021 - 2024

AUTORIZÓ
 MTRA. YARA FARIDE BRICEÑO CHABLE
 SECRETARIA DE PLANEACIÓN Y EVALUACIÓN



CÉDULA DE AVANCE DE CUMPLIMIENTO DE LOS OBJETIVOS Y METAS
MUNICIPIO DE SOLIDARIDAD, QUINTANA ROO
PERÍODO QUE SE INFORMA: DEL 01 DE ENERO AL 31 DE MARZO DE 2022

PROGRAMA PRESUPUESTARIO:	PP12 RENOVACIÓN, JUSTICIA SOCIAL Y PARTICIPACIÓN PARA TODOS.											
NIVEL MIR CON RESUMEN NARRATIVO	NOMBRE DEL INDICADOR	SENTIDO DEL INDICADOR	FRECUENCIA DE MEDICIÓN	METAS - AVANCE								JUSTIFICACIONES
				META ANUAL PROGRAMADA	ACUMULABLE SÍ/NO	PROGRAMADO Y REALIZADO EN EL PERÍODO				AVANCE DE LA META PROGRAMADA		
						1er TRIM	2o TRIM	3er TRIM	4to TRIM	TRIM	ANUAL	
C-6 MECANISMOS COADYUVANTES A LA PARTICIPACIÓN CIUDADANA DIFUNDIDOS	PORCENTAJE DE MECANISMOS COADYUVANTES A LA PARTICIPACIÓN CIUDADANA DIFUNDIDOS	ASCENDENTE	TRIMESTRAL	80	SI	20.00	-	-	-	100.00	25.00	LA META ANUAL DEL 80 % EQUIVALE A 12 ACCIONES DE DIFUSIÓN PROGRAMADAS , ESTE TRIMESTRE SE REALIZARON 3 DIFUSIONES ALCANZANDO EL 20% PROGRAMADO.
A-6.1 ELABORACIÓN DE MANUALES DE LA DIRECCIÓN DE PARTICIPACIÓN CIUDADANA	PORCENTAJE DE MANUALES ELABORADOS	ASCENDENTE	TRIMESTRAL	80	SI	0.00	-	-	-	0.00	0.00	LA META ANUAL DEL 80 % EQUIVALE A 4 MANUALES , ESTE TRIMESTRE SE REALIZARON 0 MANUALES A LO PROGRAMADO.
A-6.2 ATENCIÓN A LAS SOLICITUDES DE LA CIUDADANIA	PORCENTAJE DE SOLICITUDES DE LA CIUDADANIA ATENDIDAS	ASCENDENTE	TRIMESTRAL	80	SI	20.45	-	-	-	100.00	25.56	LA META ANUAL DEL 80 % EQUIVALE A 1174 SOLICITUDES ATENDIDAS, ESTE TRIMESTRE SE REALIZARON 300 SOLICITUDES ATENDIDAS ALCANZANDO EL 20.45% PROGRAMADO.
C-7 BIBLIOTECAS PÚBLICAS REACTIVADAS	PORCENTAJE DE BIBLIOTECAS PÚBLICAS REACTIVADAS	REGULAR	TRIMESTRAL	100	NO	100.00	-	-	-	100.00	N/A	EN ESTA META DEL 100% QUE EQUIVALE A LAS TRES BIBLIOTECAS PÚBLICAS, EN ESTE PRIMER TRIMESTRE SE MANTUVIERON ABIERTAS LAS TRES BIBLIOTECAS BRINDANDO ACTIVIDADES Y SERVICIOS ALCANZÓ DE ESTA MANERA LA META ESTABLECIDA PARA ESTER TRIMESTRE.
A-7.1 REALIZACIÓN DE GESTIONES PARA LA ADECUADA INFRAESTRUCTURA Y EQUIPAMIENTO PARA UN MEJOR SERVICIO Y ACTIVIDADES EN LAS TRES BIBLIOTECAS PÚBLICAS	PORCENTAJE DE GESTIONES REALIZADAS	ASCENDENTE	TRIMESTRAL	80	SI	20.00	-	-	-	100.00	20.00	EN ESTA META DEL 100% EQUIVALE A 5 GESTIONES, LAS CUÁLES SON TODAS AQUELLAS QUE CON LLEVEN LA REALIZACIÓN DE ALGUNA, ACTIVIDAD, PROGRAMA O SOLICITUD DE ESPACIO PÚBLICO DENTRO DE LAS BIBLIOTECAS PÚBLICAS, EN ESTE PRIMER TRIMESTRE SE REALIZÓ LA GESTIÓN QUE SE TENÍA PROGRAMADA ALCANZANDO EL 20% PROGRAMADO.
C-8 SOLICITUDES DE MANTENIMIENTO Y EQUIPAMIENTO DE LAS ESCUELAS PÚBLICAS Y PROGRAMAS ADMINISTRATIVOS DE LA DIRECCIÓN DE EDUCACIÓN REALIZADAS	PORCENTAJE DE GESTIONES REALIZADAS	ASCENDENTE	TRIMESTRAL	50	SI	17.89	-	-	-	100.00	35.78	LA META ANUAL DE 50% EQUIVALE A 900 GESTIONES, SE REALIZARON PARA ESTE PRIMER TRIMESTRE 161 GESTIONES ADMINISTRATIVA ALCANZANDO LA META PROGRAMADA DE 17.89%

ELABORÓ
 NADIA ESTEFANÍA ÁVILA VÉJAR
 COORDINADOR

H. AYUNTAMIENTO DE SOLIDARIDAD
 DIRECCIÓN DE EVALUACIÓN Y SEGUIMIENTO
 PLAYA DEL CARMEN, QUINTANA ROO
 2021 - 2024

REVISÓ
 LIC. GABRIEL QUIAN MOO
 DIR. DE EVALUACIÓN Y SEGUIMIENTO

H. AYUNTAMIENTO DE SOLIDARIDAD
 SECRETARÍA DE PLANEACIÓN Y EVALUACIÓN
 PLAYA DEL CARMEN, QUINTANA ROO
 2021 - 2024

AUTORIZÓ
 MTRA. YARA FARIDE BRICEÑO CHABLE
 SECRETARIA DE PLANEACIÓN Y EVALUACIÓN



CÉDULA DE AVANCE DE CUMPLIMIENTO DE LOS OBJETIVOS Y METAS
MUNICIPIO DE SOLIDARIDAD, QUINTANA ROO
PERÍODO QUE SE INFORMA: DEL 01 DE ENERO AL 31 DE MARZO DE 2022

PROGRAMA PRESUPUESTARIO:	PP12 RENOVACIÓN, JUSTICIA SOCIAL Y PARTICIPACIÓN PARA TODOS.											
NIVEL MIR CON RESUMEN NARRATIVO	NOMBRE DEL INDICADOR	SENTIDO DEL INDICADOR	FRECUENCIA DE MEDICIÓN	METAS - AVANCE								JUSTIFICACIONES
				META ANUAL PROGRAMADA	ACUMULABLE SI/NO	PROGRAMADO Y REALIZADO EN EL PERÍODO				AVANCE DE LA META PROGRAMADA		
						1er TRIM	2o TRIM	3er TRIM	4to TRIM	TRIM	ANUAL	
A-8.1 ATENCIÓN DE SOLICITUDES DE MANTENIMIENTO Y EQUIPAMIENTO PARA LAS ESCUELAS PÚBLICAS Y UNIDADES ADMINISTRATIVAS.	PORCENTAJE DE SOLICITUDES ATENDIDAS	ASCENDENTE	TRIMESTRAL	70	NO	100.00	-	-	-	100.00	N/A	LA META ANUAL DE 70% EQUIVALE A 600 SOLICITUDES PROYECTADAS A ATENDER. EN ESTE PRIMER TRIMESTRE SE ATENDIERON LAS 161 SOLICITUDES QUE SE RECIBIERON ATENDIENDO EL 100% PROGRAMADO
C-9 ACTIVIDADES EDUCADORAS REALIZADAS	PORCENTAJE DE ACTIVIDADES EDUCADORAS REALIZADAS.	ASCENDENTE	TRIMESTRAL	70	SI	16.67	-	-	-	100.00	23.81	EN ESTA META DEL 70% QUE EQUIVALE A 4 ACTIVIDADES PROGRAMADAS A REALIZAR. EN ESTE PRIMER TRIMESTRE SE PROGRAMO 1 ACTIVIDAD Y SE LLEVO A CABO EN TIEMPO Y FORMA;ESTO FUE POSIBLE POR QUE SE TRABAJO DE MANERA COORDINADA CON TODAS LAS AREAS CORRESPONDIENTE ALCANZANDO UN AVANCE DEL 16.67%.
A-9.1 IMPLEMENTACIÓN DE ASESORÍAS Y PLÁTICAS A CIUDADANOS Y AUTORIDADES DEL MUNICIPIO DE SOLIDARIDAD	PORCENTAJE DE ASESORIAS, PLÁTICAS A CIUDADANOS Y AUTORIDADES DE SOLIDARIDAD	ASCENDENTE	TRIMESTRAL	70	SI	20.00	-	-	-	75.07	28.57	EN ESTA META DEL 70% EQUIVALE A 30 ACTIVIDADES QUE PUEDEN SER "CONFERENCIAS,REUNIONES DE TRABAJO, TALLERES, CURSOS VIRTUALES". PARA ESTE PRIMER TRIMESTRE SE PROGRAMARON 8 DE ESAS ACTIVIDADES, DE LAS CUALES SE REALIZARON 6 ALCANAZADO UN 20% DE AVANCE.
C-10 CENTROS COMUNITARIOS REACTIVADOS	PORCENTAJE DE CENTROS COMUNITARIOS REACTIVADOS	ASCENDENTE	SEMESTRAL	100	NO	0.00	-	-	-	0.00	0.00	LA META ANUAL ES DEL 100% QUE EQUIVALE A 7 CENTROS DE DESARROLLO COMUNITARIOS REACTIVADOS, EN EL PRIMER TRIMESTRE DEL 2022, SE HAN REALIZADO CURSOS INTENSIVOS EN CADA CENTRO COMUNITARIO MISMOS QUE SERÁN REPORTADOS EL SIGUIENTE TRIMESTRE YA QUE LA PLANEACIÓN DE LOS CURSOS PARA LA OBTENCIÓN DE RESULTADOS POSITIVOS SE REALIZA DE MANERA SEMESTRAL.
A-10.1 IMPARTICIÓN DE CURSOS Y TALLERES	PORCENTAJE DE CURSOS Y TALLERES	ASCENDENTE	TRIMESTRAL	100	SI	20.00	-	-	-	80.00	20.00	LA META ANUAL ES DEL 100% QUE EQUIVALE A 100 CURSOS O TALLERES PROGRAMADOS EN LOS CENTROS DE DESARROLLO COMUNITARIOS, EN ESTE PRIMER TRIMESTRE DEL 2022, SE INICIARON 20 CURSO /TALLERES CON LA PARTICIPACIÓN DE MAESTROS DE MANERA VOLUNTARIA ENTRE LOS 7 CENTROS COMUNITARIOS, DANDO UN RESULTADO DE 20% ESTE TRIMESTRE.
C- 11 SERVICIOS EN ATENCIÓN MÉDICA OTORGADOS	PORCENTAJE DE SERVICIOS EN ATENCIÓN MÉDICA OTORGADOS	ASCENDENTE	TRIMESTRAL	80	SI	20.05	-	-	-	100.00	25.06	LA META ANUAL DE 80% EQUIVALE A 66900 ATENCIONES MÉDICAS OTORGADAS. EN ESTE PRIMER TRIMESTRE SE OTORGARON 16970 ATENCIONES ALCANZANDO LA META TRIMESTRAL DE 20.05% PROGRAMADA.

ELABORÓ
 NADIA ESTEFANÍA ÁVILA VÉJAR
 COORDINADOR

H. AYUNTAMIENTO DE SOLIDARIDAD
DIRECCIÓN DE EVALUACIÓN Y SEGUIMIENTO
 PLAYA DEL CARMEN, QUINTANA ROO
 2021 - 2024

REVISÓ
 LIC. GABRIEL QUIAN MOO
 DIR. DE EVALUACIÓN Y SEGUIMIENTO

H. AYUNTAMIENTO DE SOLIDARIDAD
SECRETARÍA DE PLANEACIÓN Y EVALUACIÓN
 PLAYA DEL CARMEN, QUINTANA ROO
 2021 - 2024

AUTORIZÓ
 MTRA. YARA FARIDE BRICEÑO CHABLE
 SECRETARÍA DE PLANEACIÓN Y EVALUACIÓN




CÉDULA DE AVANCE DE CUMPLIMIENTO DE LOS OBJETIVOS Y METAS
MUNICIPIO DE SOLIDARIDAD, QUINTANA ROO
PERÍODO QUE SE INFORMA: DEL 01 DE ENERO AL 31 DE MARZO DE 2022

PROGRAMA PRESUPUESTARIO:	PP12 RENOVACIÓN, JUSTICIA SOCIAL Y PARTICIPACIÓN PARA TODOS.													
NIVEL MIR CON RESUMEN NARRATIVO	NOMBRE DEL INDICADOR	SENTIDO DEL INDICADOR	FRECUENCIA DE MEDICIÓN	METAS - AVANCE								AVANCE DE LA META PROGRAMADA		JUSTIFICACIONES
				META ANUAL PROGRAMADA	ACUMULABLE SÍ/NO	PROGRAMADO Y REALIZADO EN EL PERÍODO				TRIM	ANUAL			
						1er TRIM	2o TRIM	3er TRIM	4to TRIM					
A-11.1 ATENCIÓN EN MEDICINA ESPECIALIZADA	PORCENTAJE DE ATENCIÓN EN MEDICINA ESPECIALIZADA REALIZADA	ASCENDENTE	TRIMESTRAL	80	SI	19.89	-	-	-	100.00	24.86	LA META ANUAL DE 80% EQUIVALE A 12800 ATENCIONES EN MEDICINA ESPECIALIZADA. EN ESTE PRIMER TRIMESTRE SE OTORGARON 3182 ATENCIONES ALCANZANDO LA META TRIMESTRAL DE 19.89% PROGRAMADA.		
						19.89	20.00	20.06	20.05					
A-11.2 REALIZACIÓN DE ACTIVIDADES PARA PROMOCIÓN A LA SALUD	PORCENTAJE DE ACTIVIDADES DE PROMOCIÓN A LA SALUD REALIZADAS	ASCENDENTE	TRIMESTRAL	80	SI	21.82	-	-	-	100.00	27.27	LA META ANUAL DE 80% EQUIVALE A 44 ACTIVIDADES EN PROMOCIÓN A LA SALUD. EN ESTE PRIMER TRIMESTRE SE REALIZARON 12 ACTIVIDADES ALCANZANDO LA META TRIMESTRAL DE 21.82% PROGRAMADA.		
						21.82	21.82	18.18	18.18					
A-11.3 GESTIÓN DE ACTIVIDADES PARA EL MANTENIMIENTO DE LOS CENTROS DE SALUD	PORCENTAJE DE ACTIVIDADES DE GESTIÓN EN MANTENIMIENTO DE LOS CENTROS DE SALUD REALIZADAS	ASCENDENTE	TRIMESTRAL	80	SI	20.00	-	-	-	100.00	25.00	LA META ANUAL DE 80% EQUIVALE A 40 ACTIVIDADES DE GESTIÓN. EN ESTE PRIMER TRIMESTRE SE REALIZARON 10 ACTIVIDADES ALCANZANDO LA META TRIMESTRAL DE 20% PROGRAMADA.		
						20.00	20.00	20.00	20.00					
C-12 ATENCIONES EN SALUD MENTAL OTORGADAS	PORCENTAJE DE ATENCIONES EN SALUD MENTAL OTORGADA	ASCENDENTE	TRIMESTRAL	80	SI	20.21	-	-	-	100.00	25.26	LA META ANUAL DE 80% EQUIVALE A 7640 ATENCIONES EN SALUD MENTAL OTORGADAS. EN ESTE PRIMER TRIMESTRE SE OTORGARON 1930 ATENCIONES ALCANZANDO LA META TRIMESTRAL DE 20.21% PROGRAMADA.		
						20.21	20.00	19.90	19.90					
A-12.1 ATENCIÓN ESPECIALIZADA EN SALUD MENTAL	PORCENTAJE DE ATENCIÓN ESPECIALIZADA OTORGADA EN SALUD MENTAL	ASCENDENTE	TRIMESTRAL	80	SI	19.71	-	-	-	100.00	24.63	LA META ANUAL DE 80% EQUIVALE A 3620 ATENCIONES EN SALUD MENTAL ESPECIALIZADA OTORGADAS. EN ESTE PRIMER TRIMESTRE SE OTORGARON 892 ATENCIONES ALCANZANDO LA META TRIMESTRAL DE 19.71% PROGRAMADA.		
						19.71	20.11	20.07	20.11					
A-12.2 REALIZACIÓN DE ACTIVIDADES DE EXTRAMUROS EN SALUD MENTAL	PORCENTAJE DE ACTIVIDADES DE EXTRAMURO DE SALUD MENTAL REALIZADAS	ASCENDENTE	TRIMESTRAL	80	SI	20.38	-	-	-	100.00	25.47	LA META ANUAL DE 80% EQUIVALE A 420 ACTIVIDADES DE EXTRAMURO EN SALUD MENTAL REALIZADAS. EN ESTE PRIMER TRIMESTRE SE OTORGARON 107 ALCANZANDO LA META TRIMESTRAL DE 20.38% PROGRAMADA.		
						20.38	19.62	20.00	20.00					


ELABORÓ
 NADIA ESTEFANÍA ÁVILA VÉJAR
 COORDINADOR


H. AYUNTAMIENTO DE SOLIDARIDAD
DIRECCIÓN DE EVALUACIÓN Y SEGUIMIENTO
PLAYA DEL CARMEN, QUINTANA ROO
2021 - 2024


 REVISÓ
 LIC. GABRIEL QUIAN MOO
 DIR. DE EVALUACIÓN Y SEGUIMIENTO


H. AYUNTAMIENTO DE SOLIDARIDAD
SECRETARÍA DE PLANEACIÓN Y EVALUACIÓN
PLAYA DEL CARMEN, QUINTANA ROO
2021 - 2024


 AUTORIZÓ
 MTRA. YARA FARIDE BRICEÑO CHABLE
 SECRETARÍA DE PLANEACIÓN Y EVALUACIÓN

 <p style="text-align: center;">CÉDULA DE AVANCE DE CUMPLIMIENTO DE LOS OBJETIVOS Y METAS MUNICIPIO DE SOLIDARIDAD, QUINTANA ROO PERÍODO QUE SE INFORMA: DEL 01 DE ENERO AL 31 DE MARZO DE 2022</p>												
PROGRAMA PRESUPUESTARIO:	PP12 RENOVACIÓN, JUSTICIA SOCIAL Y PARTICIPACIÓN PARA TODOS.											
NIVEL MIR CON RESUMEN NARRATIVO	NOMBRE DEL INDICADOR	SENTIDO DEL INDICADOR	FRECUENCIA DE MEDICIÓN	METAS - AVANCE								JUSTIFICACIONES
				META ANUAL PROGRAMADA	ACUMULABLE SI/NO	PROGRAMADO Y REALIZADO EN EL PERÍODO				AVANCE DE LA META PROGRAMADA		
						1er TRIM	2o TRIM	3er TRIM	4to TRIM	TRIM	ANUAL	
C-13 BRIGADAS REALIZADAS EN COLONIAS Y COMUNIDADES DE DIFÍCIL ACCESO A LA SALUD	PORCENTAJE DE BRIGADAS DE SALUD REALIZADAS	ASCENDENTE	TRIMESTRAL	80	SI	10.00	-	-	-	100.00	12.50	LA META ANUAL DE 80% EQUIVALE A 26 BRIGADAS REALIZADAS. EN ESTE PRIMER TRIMESTRE SE REALIZARON 26 ALCANZANDO LA META TRIMESTRAL DE 10% PROGRAMADA.
						10.00	23.85	23.08	23.08			
A-13.1 ATENCIÓN EN SALUD EN LAS COMUNIDADES Y COLONIAS DE DIFÍCIL ACCESO	PORCENTAJE DE ATENCIONES REALIZADAS EN LAS COMUNIDADES Y COLONIAS DE DIFÍCIL ACCESO	ASCENDENTE	TRIMESTRAL	80	SI	20.91	-	-	-	100.00	26.13	LA META ANUAL DE 80% EQUIVALE A 3827 ATENCIONES EN COMUNIDADES Y COLONIAS. EN ESTE PRIMER TRIMESTRE SE REALIZARON 3827 ATENCIONES ALCANZANDO LA META TRIMESTRAL DE 20.91% PROGRAMADA.
						20.91	19.74	19.67	19.67			
C-14 ATENCIONES REALIZADAS PARA EL CONTROL DE LA POBLACIÓN CANINA Y FELINA	PORCENTAJE DE ATENCIONES REALIZADAS PARA EL CONTROL DE LA POBLACION CANINA Y FELINA	ASCENDENTE	TRIMESTRAL	80	SI	62.96	-	-	-	100.00	78.70	LA META ANUAL DE 80% EQUIVALE A 540 ATENCIONES REALIZADAS PARA EL CONTROL DE LA POBLACIÓN CANINA Y FELINA. EN ESTE PRIMER TRIMESTRE SE REALIZARON 425 ATENCIONES ALCANZANDO LA META TRIMESTRAL DE 62.92% PROGRAMADA.
						62.96	5.93	5.93	5.19			
A-14.1 APLICACIÓN DE VACUNAS A LA POBLACIÓN CANINA Y FELINA	PORCENTAJE DE VACUNAS Y MEDICAMENTOS APLICADOS A LA POBLACIÓN CANINA Y FELINA	ASCENDENTE	TRIMESTRAL	80	SI	1.50	-	-	-	100.00	1.87	LA META ANUAL DE 80% EQUIVALE A 16000 VACUNAS Y MEDICAMENTOS APLICADOS. EN ESTE PRIMER TRIMESTRE SE APLICARON 300 VACUNAS Y MEDICAMENTOS ALCANZANDO LA META TRIMESTRAL DE 1.50% PROGRAMADA.
						1.50	74.00	2.50	2.00			
A-14.2 PROMOCIÓN DE ACTIVIDADES ENFOCADAS AL ADECUADO CUIDADO DE LOS CANINOS Y FELINOS	PORCENTAJE DE ACTIVIDADES DE PROMOCIÓN AL ADECUADO CUIDADO DE LOS CANINOS Y FELINOS	ASCENDENTE	TRIMESTRAL	80	SI	20.00	-	-	-	100.00	25.00	LA META ANUAL DE 80% EQUIVALE A 4 ACTIVIDADES DE PROMOCIÓN EN EL ADECUADO CUIDADO DE LOS CANINOS Y FELINOS. EN ESTE PRIMER TRIMESTRE SE REALIZARON 4 ACTIVIDADES DE PROMOCIÓN LA META TRIMESTRAL DE 20% PROGRAMADA.
						20.00	20.00	20.00	20.00			
C-15 ACCIONES REALIZADAS PARA LA ELIMINACIÓN DE CRIADERO DE MOSCOS	PORCENTAJE DE ACTIVIDADES REALIZADAS PARA LA ELIMINACIÓN DE CRIADERO DE MOSCOS	ASCENDENTE	TRIMESTRAL	80	SI	27.69	-	-	-	100.00	34.61	LA META ANUAL DE 80% EQUIVALE A 52 NÚMERO DE COLONIAS VISITADAS. EN ESTE PRIMER TRIMESTRE SE REALIZARON 18 COLONIAS LA META TRIMESTRAL DE 27.69% PROGRAMADA.
						27.69	15.38	18.46	18.46			

ELABORÓ
 NADIA ESTEFANÍA ÁVILA VÉJAR
 COORDINADOR


H. AYUNTAMIENTO DE SOLIDARIDAD
DIRECCIÓN DE EVALUACIÓN Y SEGUIMIENTO
PLAYA DEL CARMEN, QUINTANA ROO
2021 - 2024

REVISÓ
 LIC. GABRIEL QUIAN MOO
 DIR. DE EVALUACIÓN Y SEGUIMIENTO


H. AYUNTAMIENTO DE SOLIDARIDAD
SECRETARÍA DE PLANEACIÓN Y EVALUACIÓN
PLAYA DEL CARMEN, QUINTANA ROO
2021 - 2024

AUTORIZÓ
 MTRA. YARA FARIDE BRICEÑO CHABLE
 SECRETARIA DE PLANEACIÓN Y EVALUACIÓN



CÉDULA DE AVANCE DE CUMPLIMIENTO DE LOS OBJETIVOS Y METAS
MUNICIPIO DE SOLIDARIDAD, QUINTANA ROO
PERÍODO QUE SE INFORMA: DEL 01 DE ENERO AL 31 DE MARZO DE 2022

PROGRAMA PRESUPUESTARIO:	PP12 RENOVACIÓN, JUSTICIA SOCIAL Y PARTICIPACIÓN PARA TODOS.											
NIVEL MIR CON RESUMEN NARRATIVO	NOMBRE DEL INDICADOR	SENTIDO DEL INDICADOR	FRECUENCIA DE MEDICIÓN	METAS - AVANCE								JUSTIFICACIONES
				META ANUAL PROGRAMADA	ACUMULABLE SÍ/NO	PROGRAMADO Y REALIZADO EN EL PERÍODO				AVANCE DE LA META PROGRAMADA		
						1er TRIM	2o TRIM	3er TRIM	4to TRIM	TRIM	ANUAL	
A-15.1 REALIZACIÓN DE ACCIONES PARA EL LEVANTAMIENTO DE CACHARROS EN LAS COLONIAS Y COMUNIDADES DEL MUNICIPIO DE SOLIDARIDAD	PORCENTAJE DE LEVANTAMIENTO DE CACHARROS EN LAS COLONIAS Y COMUNIDADES	ASCENDENTE	TRIMESTRAL	80	SI	18.34	-	-	-	100.00	22.92	LA META ANUAL DE 80% EQUIVALE A 506100 DE TONELAJE LEVANTADO DE CACHARROS EN LAS COLONIAS Y COMUNIDADES. EN ESTE PRIMER TRIMESTRE SE LEVANTARON 116050 DE TONELAJES CUMPLIENDO LA META TRIMESTRAL DE 18.34%.
C-16 PROGRAMAS DE EDUCACIÓN Y CULTURA DE IGUALDAD DE GÉNERO REALIZADOS	PORCENTAJE DE PROGRAMAS REALIZADOS DE EDUCACIÓN Y CULTURA DE IGUALDAD DE GÉNERO	ASCENDENTE	TRIMESTRAL	70	SI	17.50	-	-	-	100.00	25.00	LA META ANUAL QUE SE COLOCO EN LA MIR DEL 70% EQUIVALE A 56 ACTIVIDADES. LA META TRIMESTRAL ES DE 17.50% EQUIVALE A 14 ACTIVIDADES PROGRAMADAS POR LO QUE PARA ESTE PRIMER TRIMESTRE SE CUMPLIO CON LAS META DE ACTIVIDADES PROGRAMADAS.
A-16.1 REALIZACIÓN DE ACTIVIDADES EN PROMOCIÓN, ORIENTACIÓN, CAPACITACIONES Y TALLERES DESDE LA VISIÓN CULTURAL, EDUCATIVA, REPRODUCTIVA Y VIOLENCIA DE GÉNERO	PORCENTAJE DE ACTIVIDADES, PROMOCION CAPACITACIONES Y TALLERES REALIZADOS	ASCENDENTE	TRIMESTRAL	70	SI	25.00	-	-	-	142.85	35.71	LA META ANUAL QUE SE COLOCO EN LA MIR DEL 70% EQUIVALE A 56 ACTIVIDADES. LA META TRIMESTRAL ES DE 17.50% EQUIVALE A 14 ACTIVIDADES PROGRAMADAS POR LO QUE PARA ESTE PRIMER TRIMESTRE SE CUMPLIO CON LAS META DE ACTIVIDADES PROGRAMADAS
C-17 ACTIVIDADES REALIZADAS PARA LA PROMOCIÓN DE LAS NUEVAS MASCULINIDADES	PORCENTAJE DE ACTIVIDADES REALIZADAS	ASCENDENTE	TRIMESTRAL	70	SI	17.65	-	-	-	100.00	25.21	LA META ANUAL QUE SE COLOCO EN LA MIR DEL 70% EQUIVALE A 24 ACTIVIDADES. LA META TRIMESTRAL ES DE 17.65% EQUIVALE A 6 ACTIVIDADES PROGRAMADAS POR LO QUE PARA ESTE PRIMER TRIMESTRE SE CUMPLIO CON LAS META DE ACTIVIDADES PROGRAMADAS
A-17.1 REALIZACIÓN DE CURSOS Y CAPACITACIONES SOBRE LAS NUEVAS MASCULINIDADES IMPLEMENTADAS	PORCENTAJE DE CURSOS Y CAPACITACIONES REALIZADOS	ASCENDENTE	TRIMESTRAL	70	SI	17.65	-	-	-	100.00	25.21	LA META ANUAL QUE SE COLOCO EN LA MIR DEL 70% EQUIVALE A 24 ACTIVIDADES. LA META TRIMESTRAL ES DE 17.65% EQUIVALE A 6 ACTIVIDADES PROGRAMADAS POR LO QUE PARA ESTE PRIMER TRIMESTRE SE CUMPLIO CON LAS META DE ACTIVIDADES PROGRAMADAS
C-18 ACTIVIDADES DE PROMOCION A LA INCLUSIÓN DEL LENGUAJE CON ENFOQUE DE DERECHOS Y NO SEXISTAS REALIZADAS	PORCENTAJE DE ACTIVIDADES DE PROMOCIÓN REALIZADOS	ASCENDENTE	TRIMESTRAL	70	SI	23.53	-	-	-	133.31	33.61	LA META ANUAL QUE SE COLOCO EN LA MIR DEL 70% EQUIVALE A 12 ACTIVIDADES. EN ESTE TRIMESTRE SE REALIZARON 4 ACTIVIDADES ALCANZANDO UN 23.53% DE AVANCE AL MOMENTO, SUPERANDO EL PROGRAMADO TRIMESTRAL DEBIDO A LA DEMANDA SOBRE EL TEMA OFERTADO.

ELABORÓ
 NADIA ESTEFANÍA ÁVILA VÉJAR
 COORDINADOR


H. AYUNTAMIENTO DE SOLIDARIDAD
DIRECCIÓN DE EVALUACIÓN Y SEGUIMIENTO
PLAYA DEL CARMEN, QUINTANA ROO
2021 - 2024


 REVISÓ
 LIC. GABRIEL QUIÁN MOO
 DIR. DE EVALUACIÓN Y SEGUIMIENTO


H. AYUNTAMIENTO DE SOLIDARIDAD
SECRETARÍA DE PLANEACIÓN Y EVALUACIÓN
PLAYA DEL CARMEN, QUINTANA ROO
2021 - 2024


 AUTORIZÓ
 MTRA. YARA FARIDE BRICEÑO CHABLE
 SECRETARIA DE PLANEACIÓN Y EVALUACIÓN




CÉDULA DE AVANCE DE CUMPLIMIENTO DE LOS OBJETIVOS Y METAS
MUNICIPIO DE SOLIDARIDAD, QUINTANA ROO
PERÍODO QUE SE INFORMA: DEL 01 DE ENERO AL 31 DE MARZO DE 2022

PROGRAMA PRESUPUESTARIO:	PP12 RENOVACIÓN, JUSTICIA SOCIAL Y PARTICIPACIÓN PARA TODOS.												
NIVEL MIR CON RESUMEN NARRATIVO	NOMBRE DEL INDICADOR	SENTIDO DEL INDICADOR	FRECUENCIA DE MEDICIÓN	METAS - AVANCE							AVANCE DE LA META PROGRAMADA		JUSTIFICACIONES
				META ANUAL PROGRAMADA	ACUMULABLE SI/NO	PROGRAMADO Y REALIZADO EN EL PERÍODO				TRIM			
						1er TRIM	2o TRIM	3er TRIM	4to TRIM				
A-18.1 REALIZACION DE ACTIVIDADES DE DIFUSIÓN Y PROMOCIÓN DEL LENGUAJE INCLUSIVO	PORCENTAJE DE DIFUSIÓN Y PROMOCIÓN REALIZADAS	ASCENDENTE	TRIMESTRAL	70	SI	23.53	-	-	-	133.31	33.61	LA META ANUAL QUE SE COLOCO EN LA MIR DEL 70% EQUIVALE A 12 ACTIVIDADES . EN ESTE TRIMESTRE SE REALIZARON 4 ACTIVIDADES ALCANZANDO UN 23.53% DE AVANCE AL MOMENTO, SUPERANDO EL PROGRAMADO TRIMESTRAL DEBIDO A LA DEMANDA SOBRE EL TEMA OFERTADO.	
						17.65	17.65	17.65	17.65				
C-19 PROGRAMAS PARA EL EMPODERAMIENTO DE HOMBRES Y MUJERES REALIZADOS	PORCENTAJE DE PROGRAMAS REALIZADOS DE EMPODERAMIENTO	ASCENDENTE	TRIMESTRAL	70	SI	23.53	-	-	-	133.31	33.61	LA META ANUAL QUE SE COLOCO EN LA MIR DEL 70% EQUIVALE A 12 ACTIVIDADES . EN ESTE TRIMESTRE SE REALIZARON 4 ACTIVIDADES ALCANZANDO UN 23.53% DE AVANCE AL MOMENTO, SUPERANDO EL PROGRAMADO TRIMESTRAL DEBIDO A LA DEMANDA SOBRE EL TEMA OFERTADO.	
						17.65	17.65	17.65	17.65				
A-19.1 PARTICIPACIÓN DE MUJERES Y HOMBRES EN ACTIVIDADES DE EMPODERAMIENTO	PORCENTAJE DE PARTICIPACIÓN DE HOMBRES Y MUJERES	ASCENDENTE	TRIMESTRAL	70	SI	21.38	-	-	-	100.00	30.54	LA META ANUAL QUE SE COLOCO EN LA MIR DEL 70% EQUIVALE A 295 PERSONAS. LA META TRIMESTRAL ES DE 21.38% EQUIVALE A 90 PERSONAS, POR LO QUE PARA ESTE PRIMER TRIMESTRE SE CUMPLIO CON LAS META DE ACTIVIDADES PROGRAMADAS.	
						21.38	16.63	15.44	16.63				
C-20 ACCIONES AFIRMATIVAS REALIZADAS PARA QUE LA POBLACIÓN EN GENERAL TENGA ACCESO A LOS SERVICIOS Y ACTIVIDADES ORIENTADAS A LA INCLUSIÓN Y A LA DIVERSIDAD SOCIAL SIN DISCRIMINACIÓN	PORCENTAJE DE ACTIVIDADES REALIZADAS	ASCENDENTE	TRIMESTRAL	90	SI	19.39	-	-	-	82.61	21.54	LA META ANUAL QUE SE COLOCO EN LA MIR DEL 90% EQUIVALE A 98 ACTIVIDADES , LA META TRIMESTRAL ES DEL 19.39% EQUIVALE A 19 ACTIVIDADES PROGRAMADAS POR LO QUE PARA ESTE PRIMER TRIMESTRE SE CUMPLIO CON LAS ACTIVIDADES PROGRAMADAS	
						23.47	25.51	25.51	25.51				
A-20.1 REALIZACIÓN DE LA CAMPAÑA "TODOS SOMOS DIVERSIDAD TODOS SOMOS SOLIDARIOS" DIRIGIDA A LOS DIFERENTES SECTORES DE LA POBLACIÓN	PORCENTAJE DE ACTIVIDADES REALIZADAS EN LA CAMPAÑA TODOS SOMOS DIVERSIDAD, TODOS SOMOS SOLIDARIOS	ASCENDENTE	TRIMESTRAL	80	SI	20.00	-	-	-	100.00	25.00	LA META ANUAL QUE SE COLOCO EN LA MIR DEL 80% EQUIVALE A 16 ACTIVIDADES, LA META TRIMESTRAL ES DE 20% EQUIVALE A 4 ACTIVIDADES PROGRAMADAS, POR LO QUE PARA ESTE PRIMER TRIMESTRE SE CUMPLIO CON LA META DE ACTIVIDADES PROGRAMADAS	
						20.00	20.00	20.00	20.00				
A-20.2 REALIZACIÓN DE PROGRAMAS DE INTEGRACIÓN E INCLUSIÓN "SOLIDARIDAD AMIGABLE"	PORCENTAJE DE LAS ACTIVIDADES REALIZADAS DE INTEGRACIÓN E INCLUSIÓN "SOLIDARIDAD AMIGABLE"	ASCENDENTE	TRIMESTRAL	70	SI	12.77	-	-	-	100.00	18.24	LA META ANUAL QUE SE COLOCO EN LA MIR DEL 70% EQUIVALE A 33 ACTIVIDADES, LA META TRIMESTRAL ES DE 12.77% EQUIVALE A 6 ACTIVIDADES PROGRAMADAS, POR LO QUE PARA ESTE PRIMER TRIMESTRE SE CUMPLIO CON LA META DE ACTIVIDADES PROGRAMADAS	
						12.77	19.15	19.15	19.15				

ELABORÓ
 NADIA ESTEFANÍA ÁVILA VÉJAR
 COORDINADOR


H. AYUNTAMIENTO DE SOLIDARIDAD
DIRECCIÓN DE EVALUACIÓN Y SEGUIMIENTO
PLAYA DEL CARMEN, QUINTANA ROO
2021 - 2024

REVISÓ
 LIC. GABRIEL QUIJAN MOO
 DIR. DE EVALUACIÓN Y SEGUIMIENTO


H. AYUNTAMIENTO DE SOLIDARIDAD
SECRETARÍA DE PLANEACIÓN Y EVALUACIÓN
PLAYA DEL CARMEN, QUINTANA ROO
2021 - 2024


AUTORIZÓ
 MTRA. YARA FARIDE BRICEÑO CHABLE
 SECRETARÍA DE PLANEACIÓN Y EVALUACIÓN



CÉDULA DE AVANCE DE CUMPLIMIENTO DE LOS OBJETIVOS Y METAS
MUNICIPIO DE SOLIDARIDAD, QUINTANA ROO
PERÍODO QUE SE INFORMA: DEL 01 DE ENERO AL 31 DE MARZO DE 2022


PROGRAMA PRESUPUESTARIO:	PP12 RENOVACIÓN, JUSTICIA SOCIAL Y PARTICIPACIÓN PARA TODOS.											
NIVEL MIR CON RESUMEN NARRATIVO	NOMBRE DEL INDICADOR	SENTIDO DEL INDICADOR	FRECUENCIA DE MEDICIÓN	METAS - AVANCE								JUSTIFICACIONES
				META ANUAL PROGRAMADA	ACUMULABLE SÍ/NO	PROGRAMADO Y REALIZADO EN EL PERÍODO				AVANCE DE LA META PROGRAMADA		
						1er TRIM	2o TRIM	3er TRIM	4to TRIM	TRIM	ANUAL	
A-20.3 REALIZACIÓN DE LA CAMPAÑA "HERRAMIENTAS DE VIDA", DIRIGIDA A LA POBLACIÓN LGTBTTIQ+.	PORCENTAJE DE ACTIVIDADES REALIZADAS PARA LA CAMPAÑA "HERRAMIENTAS DE VIDA"	ASCENDENTE	TRIMESTRAL	70	SI	16.18	-	-	-	100.00	23.11	LA META ANUAL QUE SE COLOCO EN LA MIR DEL 70% EQUIVALE A 48 ACTIVIDADES, LA META TRIMESTRAL ES DE 16.18% EQUIVALE A 411 ACTIVIDADES PROGRAMADAS, POR LO QUE PARA ESTE PRIMER TRIMESTRE SE CUMPLIO CON LA META DE ACTIVIDADES PROGRAMADAS
C-21 SERVICIOS DE ATENCIÓN A LA POBLACIÓN INDÍGENA IMPLEMENTADA	PORCENTAJE DE SERVICIOS DE ATENCIÓN IMPLEMENTADOS	ASCENDENTE	TRIMESTRAL	60	SI	15.00	-	-	-	100.00	25.00	LA META ANUAL ES DE 60% CORRESPONDE A 12 ACTIVIDADES, LA META TRIMESTRAL PROGRAMADAS ERA DE 3 ACTIVIDADES Y SE REALIZARON 3 POR LO QUE SE CUMPLIÓ CON LA META PROGRAMADA DEL 15%.
A-21.1 POBLACIÓN INDÍGENA ATENDIDA DE MANERA PERSONALIZADA	PORCENTAJE DE POBLACIÓN INDÍGENA ATENDIDA	ASCENDENTE	TRIMESTRAL	60	SI	18.15	-	-	-	116.64	30.25	LA META ANUAL DE 60% CORRESPONDE A 162 PERSONAS DE ORIGEN INDÍGENA ATENDIDAS, DE ESTA MANERA LA META PROGRAMADA PARA ESTE TRIMESTRE ES DE 42 PERSONAS INDÍGENAS ATENDIDAS Y SE ATENDIERON 49 PERSONAS INDÍGENAS POR LO QUE SE SUPERO LA META PROGRAMADA DADA LA DEMANDA DE EL SERVICIO DE ATENCIÓN.
A-21.2 REALIZACIÓN DE GESTIONES DE APOYO A LAS PERSONAS INDÍGENAS.	PORCENTAJE DE GESTIONES REALIZADAS	ASCENDENTE	TRIMESTRAL	60	SI	14.81	-	-	-	100.00	25.00	LA META ANUAL DE 60% CORRESPONDE A 16 GESTIONES. LA META TRIMESTRAL PROGRAMADA ES DE 4 GESTIONES Y SE REALIZARON 4 POR LO QUE SI SE CUMPLIÓ CON LA META PROGRAMADA.
A-21.3 IMPLEMENTACIÓN DE TALLERES INFORMATIVOS A LA POBLACIÓN INDÍGENA.	PORCENTAJE DE TALLERES INFORMATIVOS REALIZADOS	ASCENDENTE	TRIMESTRAL	60	SI	14.81	-	-	-	100.00	25.00	LA META ANUAL DE 60% CORRESPONDE A 16 TALLERES. LA META TRIMESTRAL PROGRAMADA ES DE 4 TALLERES Y SE REALIZARON 4 POR LO QUE SI SE CUMPLIÓ CON LA META PROGRAMADA.
C-22 PROGRAMAS IMPLEMENTADOS PARA LA ORIENTACIÓN DE UNA VIDA DIGNA	PORCENTAJE DE PROGRAMAS REALIZADOS	ASCENDENTE	TRIMESTRAL	60	SI	0.00	-	-	-	0.00	0.00	LA META PROGRAMADA ANUAL ES DEL 60% QUE EQUIVALE A 21 PROGRAMAS PROGRAMADOS A REALIZAR EN EL AÑO. EN ESTE PRIMER TRIMESTRE NO SE HA PROYECTADO A IMPLEMENTAR NINGÚN PROGRAMA A REALIZAR, POR LO QUE LA META TRIMESTRAL EQUIVALE A 0.


ELABORÓ
NADIA ESTEFANIA ÁVILA VÉJAR
COORDINADOR


H. AYUNTAMIENTO DE SOLIDARIDAD
DIRECCIÓN DE EVALUACIÓN Y
SEGUIMIENTO
PLAYA DEL CARMEN, QUINTANA ROO
2021 - 2024


REVISÓ
LIC GABRIEL QUIAN MOO
DIR. DE EVALUACIÓN Y SEGUIMIENTO


H. AYUNTAMIENTO DE SOLIDARIDAD
SECRETARÍA DE PLANEACIÓN Y
EVALUACIÓN
PLAYA DEL CARMEN, QUINTANA ROO
2021 - 2024


AUTORIZÓ
MTRA. YARA PARIDE BRICEÑO CHABLE
SECRETARÍA DE PLANEACIÓN Y EVALUACIÓN



CÉDULA DE AVANCE DE CUMPLIMIENTO DE LOS OBJETIVOS Y METAS
MUNICIPIO DE SOLIDARIDAD, QUINTANA ROO
PERÍODO QUE SE INFORMA: DEL 01 DE ENERO AL 31 DE MARZO DE 2022

PROGRAMA PRESUPUESTARIO:	PP12 RENOVACIÓN, JUSTICIA SOCIAL Y PARTICIPACIÓN PARA TODOS.											
NIVEL MIR CON RESUMEN NARRATIVO	NOMBRE DEL INDICADOR	SENTIDO DEL INDICADOR	FRECUENCIA DE MEDICIÓN	METAS - AVANCE								JUSTIFICACIONES
				META ANUAL PROGRAMADA	ACUMULABLE SÍ/NO	PROGRAMADO Y REALIZADO EN EL PERÍODO				AVANCE DE LA META PROGRAMADA		
						1er TRIM	2o TRIM	3er TRIM	4to TRIM	TRIM	ANUAL	
A-22.1 REALIZACIÓN DE LA FERIA INCLUSIVA DEL EMPLEO	PORCENTAJE DE FERIAS REALIZADAS PARA INCLUSION DEL EMPLEO	ASCENDENTE	TRIMESTRAL	60	SI	0.00	-	-	-	0.00	0.00	LA META PROGRAMADA ANUAL ES DEL 60% QUE EQUIVALE A 3 FERIAS PROGRAMADAS A REALIZAR EN EL AÑO. EN ESTE PRIMER TRIMESTRE NO SE HA PROYECTADO A IMPLEMENTAR NINGUNA FERIA A REALIZAR, POR LO QUE LA META TRIMESTRAL EQUIVALE A 0.
A-22.2 REALIZACIÓN DE FOROS INCLUSIVOS "LAZOS COMPROMISOS POR SOLIDARIDAD"	PORCENTAJE DE FOROS INCLUSIVOS REALIZADOS	ASCENDENTE	TRIMESTRAL	60	SI	0.00	-	-	-	0.00	0.00	LA META PROGRAMADA ANUAL ES DEL 60% QUE EQUIVALE A 10 FOROS INCLUSIVOS A REALIZAR EN EL AÑO. EN ESTE PRIMER TRIMESTRE NO SE HA PROYECTADO A IMPLEMENTAR NINGUN FORO INCLUSIVO, POR LO QUE LA META TRIMESTRAL EQUIVALE A 0.
A-22.3 REALIZACIÓN DE CONVENIOS CON UNIVERSIDADES	PORCENTAJE DE CONVENIOS REALIZADOS CON UNIVERSIDADES	ASCENDENTE	TRIMESTRAL	60	SI	0.00	-	-	-	0.00	0.00	LA META PROGRAMADA ANUAL ES DEL 60% QUE EQUIVALE A 10 CONVENIOS A REALIZAR EN EL AÑO. EN ESTE PRIMER TRIMESTRE NO SE HA PROYECTADO A IMPLEMENTAR NINGUN CONVENIO, POR LO QUE LA META TRIMESTRAL EQUIVALE A 0.
A-22.4 IMPLEMENTACIÓN DE POLITICAS PÚBLICAS EN EDUCACIÓN CON EL PROGRAMA "RENOVAMOS PARA MEJORAR"	PORCENTAJE DE POLÍTICAS PÚBLICAS EN EDUCACIÓN IMPLEMENTADAS	ASCENDENTE	TRIMESTRAL	60	SI	0.00	-	-	-	0.00	0.00	LA META PROGRAMADA ANUAL ES DEL 60% QUE EQUIVALE A 3 POLITICAS A REALIZAR EN EL AÑO. EN ESTE PRIMER TRIMESTRE NO SE HA PROYECTADO A IMPLEMENTAR NINGUNA POLITICA, POR LO QUE LA META TRIMESTRAL EQUIVALE A 0.
C-23 ACTIVIDADES AFIRMATIVAS REALIZADAS PARA EL DESARROLLO INCLUSIVO	PORCENTAJE DE ACTIVIDADES REALIZADAS	ASCENDENTE	TRIMESTRAL	60	SI	0.00	-	-	-	0.00	0.00	LA META PROGRAMADA ANUAL ES DEL 60% QUE EQUIVALE A 9 ACTIVIDADES A REALIZAR EN EL AÑO. EN ESTE PRIMER TRIMESTRE NO SE HA PROYECTADO A IMPLEMENTAR NINGUNA ACTIVIDAD, POR LO QUE LA META TRIMESTRAL EQUIVALE A 0.
A-23.1 CREACIÓN DEL PADRÓN DE PERSONAS CON DISCAPACIDAD Y TERCERA EDAD.	PORCENTAJE DE PERSONAS CENSADAS.	ASCENDENTE	TRIMESTRAL	60	SI	0.00	-	-	-	0.00	0.00	LA META PROGRAMADA ANUAL ES DEL 60% QUE EQUIVALE A 360 PERSONAS A CENSAR EN EL AÑO. EN ESTE PRIMER TRIMESTRE NO SE HA PROYECTADO A IMPLEMENTAR NINGUNA ACTIVIDAD, POR LO QUE LA META TRIMESTRAL EQUIVALE A 0.


[Handwritten Signature]
 ELABORÓ
 NADIA ESTEFANÍA ÁVILA VÉJAR
 COORDINADOR


H. AYUNTAMIENTO DE SOLIDARIDAD
DIRECCIÓN DE EVALUACIÓN Y SEGUIMIENTO
PLAYA DEL CARMEN, QUINTANA ROO
2021 - 2024

[Handwritten Signature]
 REVISÓ
 LIC. GABRIEL QUIJAN MOO
 DIR. DE EVALUACIÓN Y SEGUIMIENTO


H. AYUNTAMIENTO DE SOLIDARIDAD
SECRETARÍA DE PLANEACIÓN Y EVALUACIÓN
PLAYA DEL CARMEN, QUINTANA ROO
2021 - 2024

[Handwritten Signature]
 AUTORIZÓ
 MTRA. YARA FARI DE BRICEÑO CHABLE
 SECRETARIA DE PLANEACIÓN Y EVALUACIÓN

 <p style="text-align: center;">CÉDULA DE AVANCE DE CUMPLIMIENTO DE LOS OBJETIVOS Y METAS MUNICIPIO DE SOLIDARIDAD, QUINTANA ROO PERÍODO QUE SE INFORMA: DEL 01 DE ENERO AL 31 DE MARZO DE 2022</p>												
PROGRAMA PRESUPUESTARIO:		PP12 RENOVACIÓN, JUSTICIA SOCIAL Y PARTICIPACIÓN PARA TODOS.										
NIVEL MIR CON RESUMEN NARRATIVO	NOMBRE DEL INDICADOR	SENTIDO DEL INDICADOR	FRECUENCIA DE MEDICIÓN	METAS - AVANCE								JUSTIFICACIONES
				META ANUAL PROGRAMADA	ACUMULABLE S/NO	PROGRAMADO Y REALIZADO EN EL PERÍODO				AVANCE DE LA META PROGRAMADA		
						1er TRIM	2o TRIM	3er TRIM	4to TRIM	TRIM	ANUAL	
A-23.2 IMPLEMENTACIÓN DE ACCIONES DE INTEGRACIÓN DEPORTIVA CON EL PROGRAMA "MÁS DEPORTE MAYOR INCLUSIÓN"	PORCENTAJE DE ACCIONES DE INTEGRACIÓN DEPORTIVA IMPLEMENTADAS	ASCENDENTE	TRIMESTRAL	60	SI	0.00	-	-	-	0.00	0.00	LA META PROGRAMADA ANUAL ES DEL 60% QUE EQUIVALE A 3 ACTIVIDADES A REALIZAR EN EL AÑO. EN ESTE PRIMER TRIMESTRE NO SE HA PROYECTADO A IMPLEMENTAR NINGUNA ACTIVIDAD, POR LO QUE LA META TRIMESTRAL EQUIVALE A 0.
A-23.3 GESTIÓN DE PROGRAMAS SOBRE MOVILIDAD EN SOLIDARIDAD.	PORCENTAJE DE GESTIONES REALIZADAS EN MOVILIDAD	ASCENDENTE	TRIMESTRAL	60	SI	0.00	-	-	-	0.00	0.00	LA META PROGRAMADA ANUAL ES DEL 60% QUE EQUIVALE A 3 GESTIONES A REALIZAR EN EL AÑO. EN ESTE PRIMER TRIMESTRE NO SE HA PROYECTADO A IMPLEMENTAR NINGUNA GESTIÓN, POR LO QUE LA META TRIMESTRAL EQUIVALE A 0.

ELABORÓ
 NADIA ESTEFANÍA ÁVILA VÉJAR
 COORDINADOR



H. AYUNTAMIENTO DE SOLIDARIDAD
 DIRECCIÓN DE EVALUACIÓN Y
 SEGUIMIENTO
 PLAYA DEL CARMEN, QUINTANA ROO
 2021 - 2024

REVISÓ
 LIC. GABRIEL QUIJAN MOO
 DIR. DE EVALUACIÓN Y SEGUIMIENTO



H. AYUNTAMIENTO DE SOLIDARIDAD
 SECRETARÍA DE PLANEACIÓN Y
 EVALUACIÓN
 PLAYA DEL CARMEN, QUINTANA ROO
 2021 - 2024

AUTORIZÓ
 MTRA. YARA FARIDE BRICEÑO CHABLE
 SECRETARÍA DE PLANEACIÓN Y EVALUACIÓN