



CÉDULA DE AVANCE DE CUMPLIMIENTO DE LOS OBJETIVOS Y METAS
MUNICIPIO DE SOLIDARIDAD, QUINTANA ROO
PERÍODO QUE SE INFORMA: DEL 01 DE ENERO AL 31 DE MARZO DE 2022

PROGRAMA PRESUPUESTARIO:		PP03- ACTIVIDADES DE LA SECRETARÍA GENERAL DEL AYUNTAMIENTO												
NIVEL MIR CON RESUMEN NARRATIVO	NOMBRE DEL INDICADOR	SENTIDO DEL INDICADOR	FRECUENCIA DE MEDICIÓN	METAS - AVANCE								AVANCE DE LA META		JUSTIFICACIONES
				META ANUAL	ACUMULAB LE SÍ/NO	1er TRIM	2o TRIM	3er TRIM	4to TRIM	TRIM	ANUAL			
F- CONTRIBUIR A FACILITAR A LA CIUDADANÍA Y A LOS NEGOCIOS LOS TRÁMITES QUE REALICEN CON EL MUNICIPIO, MEDIANTE PROCESOS SIMPLES Y CLAROS, CON PLATAFORMAS TECNOLÓGICAS EFICIENTES Y AMIGABLES.	VARIACIÓN PORCENTUAL DEL INDICE DE GOBIERNOS EFICIENTES Y EFICACES A NIVEL ESTATAL (IMCO)	ASCENDENTE	ANUAL	20	NO	0.00	-	-	-	0.00	N/A	ESTE INDICADOR TIENE COMO META ANUAL UNA TASA DE 20 EQUIVALENTE LA OBTENCIÓN DE 66.60. EN ESTE TRIMESTRE NO SE REPORTAN AVANCES, DEBIDO A QUE SU FRECUENCIA DE MEDICIÓN ES ANUAL.		
						0.00	0.00	0.00	20.00					
P- EL MUNICIPIO DE SOLIDARIDAD CUENTA CON UNA GESTION Y DESARROLLO EFICIENTE EN TRÁMITES SERVICIOS	PORCENTAJE DE CUMPLIMIENTO DE ACTIVIDADES REALIZADAS EN LA SECRETARIA GENERAL	DESCENDENTE	ANUAL	80	NO	0.00	-	-	-	0.00	N/A	ESTE INDICADOR TIENE COMO META ANUAL 80% EQUIVALENTE A 12 ACTIVIDADES. EN ESTE TRIMESTRE NO SE REPORTAN AVANCES, DEBIDO A QUE SU FRECUENCIA DE MEDICIÓN ES ANUAL.		
						0.00	0.00	0.00	80.00					
C-1 PERMISOS Y CONSTANCIAS A LA CIUDADANÍA DEL MUNICIPIO DE SOLIDARIDAD ENTREGADOS	PORCENTAJE DE PERMISOS Y CONSTANCIAS ENTREGADOS	REGULAR	TRIMESTRAL	100	SI	25.00	-	-	-	100.00	25.00	ESTE INDICADOR TIENE COMO META ANUAL 100% EQUIVALENTE 2948 PERMISOS Y CONSTANCIAS. EN ESTE TRIMESTRE SE ENTREGARON 737 PERMISOS Y CONSTANCIAS DE LAS 737 PROGRAMADAS. EL PORCENTAJE ALCANZADO ES DE 25% ALCANZANDO LA META PROGRAMADA TRIMESTRAL.		
						25.00	25.00	25.00	25.00					
A-1.1 RECEPCIÓN DE SOLICITUDES DE PERMISOS Y CONSTANCIAS	PORCENTAJE DE SOLICITUDES DE PERMISOS Y CONSTANCIAS RECEPCIONADAS	REGULAR	TRIMESTRAL	100	SI	25.00	-	-	-	100.00	25.00	ESTE INDICADOR TIENE COMO META ANUAL 100% EQUIVALENTE 2948 SOLICITUDES. EN ESTE TRIMESTRE SE ENTREGARON 737 SOLICITUDES DE LAS 737 PROGRAMADAS. EL PORCENTAJE ALCANZADO ES DE 25% ALCANZANDO LA META PROGRAMADA TRIMESTRAL.		
						25.00	25.00	25.00	25.00					
C-2 LOGÍSTICA PARA EVENTOS DE LA SECRETARIA GENERAL REALIZADAS	PORCENTAJE DE LOGISTICAS REALIZADAS	ASCENDENTE	TRIMESTRAL	100	SI	22.92	-	-	-	91.68	22.92	ESTE INDICADOR TIENE COMO META ANUAL 100% EQUIVALENTE A 48 LOGISTICAS. EN ESTE TRIMESTRE SE REALIZARON 11 LOGISTICAS DE LAS 12 PROGRAMADAS. EL PORCENTAJE ALCANZADO ES DE 22.92% NO ALCANZANDO LA META PROGRAMADA TRIMESTRAL DEBIDO A QUE SOLO SE REALIZARON 11 SESIONES DE CABILDO EN ESTE TRIMESTRE.		
						25.00	25.00	25.00	25.00					
A-2.1 ENTREGA DE SOLICITUDES DE LOGISTICA Y COFFEE BREAK PARA EVENTOS	PORCENTAJE DE SOLICITUDES DE LOGÍSTICA Y COFFEE BREAK ENTREGADAS	ASCENDENTE	TRIMESTRAL	100	SI	22.92	-	-	-	91.68	22.92	ESTE INDICADOR TIENE COMO META ANUAL 100% EQUIVALENTE A 48 LOGISTICAS. EN ESTE TRIMESTRE SE REALIZARON 11 LOGISTICAS DE LAS 12 PROGRAMADAS. EL PORCENTAJE ALCANZADO ES DE 22.92% NO ALCANZANDO LA META PROGRAMADA TRIMESTRAL DEBIDO A QUE SOLO SE REALIZARON 11 SESIONES DE CABILDO EN ESTE TRIMESTRE.		
						25.00	25.00	25.00	25.00					
C-3 ACTIVIDADES DEL SIPINNA REALIZADAS	PORCENTAJE DE ACTIVIDADES DEL SIPINNA REALIZADAS	ASCENDENTE	TRIMESTRAL	100	SI	25.00	-	-	-	100.00	25.00	ESTE INDICADOR TIENE COMO META ANUAL 100% EQUIVALENTE A 5 ACTIVIDADES. EN ESTE TRIMESTRE SE REALIZARON 5 ACTIVIDADES DE LAS 5 PROGRAMADAS. EL PORCENTAJE ALCANZADO ES DE 25% ALCANZANDO LA META PROGRAMADA TRIMESTRAL.		
						25.00	25.00	25.00	25.00					
A-3.1 GESTIÓN DE SOLICITUDES EN RELACIÓN A LA PROTECCIÓN DE NIÑAS, NIÑOS Y ADOLESCENTES	PORCENTAJE SOLICITUDES EN RELACIÓN A LA PROTECCIÓN DE NIÑAS, NIÑOS Y ADOLESCENTES GESTIONADAS	ASCENDENTE	TRIMESTRAL	100	SI	25.00	-	-	-	100.00	25.00	ESTE INDICADOR TIENE COMO META ANUAL 100% EQUIVALENTE A 5 SOLICITUDES. EN ESTE TRIMESTRE SE LE DIERON GESTIÓN A 5 SOLICITUDES DE LAS 5 PROGRAMADAS. EL PORCENTAJE ALCANZADO ES DE 25% ALCANZANDO LA META PROGRAMADA TRIMESTRAL.		
						25.00	25.00	25.00	25.00					
A-3.2 ASISTENCIA A EVENTOS DE FORMACIÓN EN TEMATICAS DE SIPINNA	PORCENTAJE DE ASISTENCIA A EVENTOS DE FORMACIÓN EN TEMATICAS DE SIPINNA	ASCENDENTE	TRIMESTRAL	100	SI	25.00	-	-	-	100.00	25.00	ESTE INDICADOR TIENE COMO META ANUAL 100% EQUIVALENTE A 5 EVENTOS. EN ESTE TRIMESTRE SE ASISTIÓ A 5 EVENTOS DE LOS 5 PROGRAMADOS. EL PORCENTAJE ALCANZADO ES DE 25% ALCANZANDO LA META PROGRAMADA TRIMESTRAL.		
						25.00	25.00	25.00	25.00					

ELABORÓ
 LIC. EDITH DANAE SALAZAR KOYOC
 TÉCNICO ESPECIALIZADO

H. AYUNTAMIENTO DE SOLIDARIDAD
DIRECCIÓN DE EVALUACIÓN Y SEGUIMIENTO
PLAYA DEL CARMEN, QUINTANA ROO
 2021 - 2024

REVISÓ
 LIC. GABRIEL QUIJÁN MOO
 DIR. DE EVALUACIÓN Y SEGUIMIENTO

H. AYUNTAMIENTO DE SOLIDARIDAD
SECRETARÍA DE PLANEACIÓN Y EVALUACIÓN
PLAYA DEL CARMEN, QUINTANA ROO

AUTORIZÓ
 MTRA. YARA FARIDE BRICEÑO CHABLE
 SECRETARIA DE PLANEACIÓN Y EVALUACIÓN





CÉDULA DE AVANCE DE CUMPLIMIENTO DE LOS OBJETIVOS Y METAS
MUNICIPIO DE SOLIDARIDAD, QUINTANA ROO
PERÍODO QUE SE INFORMA: DEL 01 DE ENERO AL 31 DE MARZO DE 2022

PROGRAMA PRESUPUESTARIO:		PP03- ACTIVIDADES DE LA SECRETARÍA GENERAL DEL AYUNTAMIENTO												
NIVEL MIR CON RESUMEN NARRATIVO	NOMBRE DEL INDICADOR	SENTIDO DEL INDICADOR	FRECUENCIA DE MEDICIÓN	METAS - AVANCE								AVANCE DE LA META		JUSTIFICACIONES
				META ANUAL	ACUMULABLE SÍ/NO	1er TRIM	2o TRIM	3er TRIM	4to TRIM	TRIM	ANUAL			
C-4 PROGRAMAS DE GOBIERNO IMPLEMENTADOS	PORCENTAJE DE PROGRAMAS DE GOBIERNO IMPLEMENTADOS	ASCENDENTE	TRIMESTRAL	100	SI	10.00	-	-	-	100.00	10.00	ESTE INDICADOR TIENE COMO META ANUAL 100% EQUIVALENTE A 10 ACTIVIDADES. EN ESTE TRIMESTRE SE REALIZÓ 1 ACTIVIDADES DE 1 PROGRAMADA. EL PORCENTAJE ALCANZADO ES DE 10% ALCANZANDO LA META PROGRAMADA TRIMESTRAL.		
						10.00	20.00	40.00	30.00					
A-4.1 RECEPCIÓN DE SOLICITUDES PARA LA "CARTILLA DEL SERVICIO MILITAR NACIONAL"	PORCENTAJE DE SOLICITUDES RECIBIDAS PARA LA CARTILLA DEL SERVICIO MILITAR NACIONAL	ASCENDENTE	TRIMESTRAL	100	SI	24.57	-	-	-	98.28	24.57	ESTE INDICADOR TIENE COMO META ANUAL 100% EQUIVALENTE A 700 CARTILLAS MILITARES. EN ESTE TRIMESTRE SE ENTREGARON 172 CARTILLAS MILITARES DE LAS 175 PROGRAMADAS. EL PORCENTAJE ALCANZADO ES DE 24.57% NO ALCANZANDO LA META PROGRAMADA TRIMESTRAL DEBIDO AL INCUMPLIMIENTO DE LOS REQUISITOS EN 2 TRÁMITES.		
						25.00	25.00	25.00	25.00					
A-4.2 RECEPCIÓN DE SOLICITUDES PARA EL "CANJE DE ARMAS"	PORCENTAJE DE SOLICITUDES RECIBIDAS AL PROGRAMA SEDENA "CANJE DE ARMAS"	ASCENDENTE	TRIMESTRAL	100	NO	0.00	-	-	-	0.00	N/A	ESTE INDICADOR TIENE COMO META ANUAL 100% EQUIVALENTE A 2 SOLICITUDES. EN ESTE TRIMESTRE NO SE RECIBIERON SOLICITUDES DEBIDO A QUE ESTE INDICADOR SE REPORTARÁ EN EL 3ER TRIMESTRE SEGÚN LO PLANEADO.		
						0.00	0.00	100.00	0.00					
A-4.3 REALIZACIÓN DE DESFILES CÍVICOS MILITARES	PORCENTAJE DE DESFILES CÍVICOS MILITARES REALIZADOS	ASCENDENTE	TRIMESTRAL	100	SI	0.00	-	-	-	0.00	0.00	ESTE INDICADOR TIENE COMO META ANUAL 100% EQUIVALENTE A 3 DESFILES. EN ESTE TRIMESTRE NO SE REALIZARON DESFILES DEBIDO A QUE ESTE INDICADOR SE REPORTARÁ EN EL 2DO TRIMESTRE SEGÚN LO PLANEADO.		
						0.00	33.33	33.33	33.33					
A-4.4 ENTREGA DE SOLICITUDES DE LOGISTICA DEL PROGRAMA "ESTOY CONTIGO"	PORCENTAJE DE SOLICITUDES DE LOGÍSTICA ENTREGADAS	ASCENDENTE	TRIMESTRAL	100	SI	0.00	-	-	-	0.00	0.00	ESTE INDICADOR TIENE COMO META ANUAL 100% EQUIVALENTE A 48 SOLICITUDES. EN ESTE TRIMESTRE NO SE ENTREGARON SOLICITUDES DEBIDO A QUE ESTE INDICADOR SE REPORTARÁ EN EL 2DO TRIMESTRE SEGÚN LO PLANEADO.		
						0.00	33.33	33.33	33.33					
C-5 ACTIVIDADES DEL PROGRAMA DE REGULARIZACIÓN DEL SERVICIO DE TRANSPORTE PÚBLICO IMPLEMENTADO	PORCENTAJE DE ACTIVIDADES DEL PROGRAMA DE REGULARIZACIÓN DEL SERVICIO DE TRANSPORTE PÚBLICO IMPLEMENTADO	REGULAR	TRIMESTRAL	100	SI	20.00	-	-	-	100.00	20.00	ESTE INDICADOR TIENE COMO META ANUAL 100% EQUIVALENTE A 10 ACTIVIDADES. EN ESTE TRIMESTRE SE REALIZARON 2 ACTIVIDADES DE LAS 2 PROGRAMADAS. EL PORCENTAJE ALCANZADO ES DE 20% ALCANZANDO LA META PROGRAMADA TRIMESTRAL.		
						20.00	30.00	20.00	30.00					
A-5.1 REALIZACION DE TRAMITES Y SERVICIOS	PORCENTAJE DE TRÁMITES Y SERVICIOS REALIZADOS	REGULAR	TRIMESTRAL	100	SI	52.52	-	-	-	100.00	52.52	ESTE INDICADOR TIENE COMO META ANUAL 100% EQUIVALENTE A 1727 TRÁMITES Y SERVICIOS. EN ESTE TRIMESTRE SE REALIZARON 907 TRÁMITES Y SERVICIOS DE LOS 907 PROGRAMADAS. EL PORCENTAJE ALCANZADO ES DE 52.52% ALCANZANDO LA META PROGRAMADA TRIMESTRAL.		
						52.52	14.48	23.16	9.84					
A-5.2 REALIZACIÓN DE REVISIÓN MECÁNICA DE UNIDADES DE TRANSPORTE PÚBLICO.	PORCENTAJE DE REVISIÓN MECÁNICA DE UNIDADES DE TRANSPORTE PÚBLICO REALIZADO	ASCENDENTE	TRIMESTRAL	100	SI	0.00	-	-	-	0.00	0.00	ESTE INDICADOR TIENE COMO META ANUAL 100% EQUIVALENTE A 1318 UNIDADES. EN ESTE TRIMESTRE SE REVISARON 0 UNIDADES DE LA 0 UNIDADES PROGRAMADAS DEBIDO A QUE ESTE INDICADOR SE REPORTARÁ EN EL 2DO TRIMESTRE SEGÚN LO PROGRAMADO.		
						0.00	35.66	0.00	64.34					
A-5.3 REALIZACIÓN DE OPERATIVOS EN TEMA DE TRANSPORTE PÚBLICO	PORCENTAJE DE OPERATIVOS EN TEMA DE TRANSPORTE PÚBLICO REALIZADOS	ASCENDENTE	TRIMESTRAL	80	SI	30.77	-	-	-	100.00	38.46	ESTE INDICADOR TIENE COMO META ANUAL 100% EQUIVALENTE A 13 OPERATIVOS REALIZADOS. EN ESTE TRIMESTRE SE REALIZARON 4 OPERATIVOS DE LOS 4 PROGRAMADOS. EL PORCENTAJE ALCANZADO ES DE 30.77% ALCANZANDO LA META PROGRAMADA TRIMESTRAL.		
						30.77	23.08	23.08	23.08					

ELABORÓ
 LIC. EDITH DANAE SALAZAR KOYOC
 TÉCNICO ESPECIALIZADO

H. AYUNTAMIENTO DE SOLIDARIDAD
DIRECCIÓN DE EVALUACIÓN Y
SEGUIMIENTO
 PLAYA DEL CARMEN, QUINTANA ROO
 2021 - 2024

REVISÓ
 LIC. GABRIEL QUIJAN MOO
 DIR. DE EVALUACIÓN Y SEGUIMIENTO

H. AYUNTAMIENTO DE SOLIDARIDAD
SECRETARÍA DE PLANEACIÓN Y
EVALUACIÓN
 PLAYA DEL CARMEN, QUINTANA ROO
 2021 - 2024

AUTORIZÓ
 MTRA. YARA FARIDE BRICEÑO CHABLE
 SECRETARIA DE PLANEACIÓN Y EVALUACIÓN




CÉDULA DE AVANCE DE CUMPLIMIENTO DE LOS OBJETIVOS Y METAS
MUNICIPIO DE SOLIDARIDAD, QUINTANA ROO
PERÍODO QUE SE INFORMA: DEL 01 DE ENERO AL 31 DE MARZO DE 2022

PROGRAMA PRESUPUESTARIO:		PP03- ACTIVIDADES DE LA SECRETARÍA GENERAL DEL AYUNTAMIENTO											
NIVEL MIR CON RESUMEN NARRATIVO	NOMBRE DEL INDICADOR	SENTIDO DEL INDICADOR	FRECUENCIA DE MEDICIÓN	METAS - AVANCE								JUSTIFICACIONES	
				META ANUAL	ACUMULABLE SÍ/NO	PROGRAMADO Y REALIZADO EN EL PERÍODO				AVANCE DE LA META			
						1er TRIM	2o TRIM	3er TRIM	4to TRIM	TRIM	ANUAL		
C-6 ACTOS REGISTRALES TRÁMITADOS	PORCENTAJE DE ACTOS REGISTRALES TRÁMITADOS	ASCENDENTE	TRIMESTRAL	100	SI	31.33	-	-	-	125.32	31.33	ESTE INDICADOR TIENE COMO META ANUAL 100% EQUIVALENTE A 8000 ACTOS REGISTRALES. EN ESTE TRIMESTRE SE TRAMITARON 2506 ACTOS REGISTRALES DE LOS 2000 PROGRAMADOS. EL PORCENTAJE ALCANZADO ES DE 31.33% SUPERANDO LA META TRIMESTRAL DEBIDO AL AUMENTO DE SOLICITUDES DE LA CIUDADANÍA PARA REALIZAR UNA CERTEZA JURÍDICA EN SUS ACTOS REGISTRALES	
						25.00	25.00	25.00	25.00				
A-6.1 REALIZACIÓN DE BODAS COLECTIVAS PARA ACTOS REGISTRALES	PORCENTAJE DE BODAS COLECTIVAS PARA ACTOS REGISTRALES REALIZADAS	ASCENDENTE	TRIMESTRAL	70	NO	100.00	-	-	-	100.00	N/A	ESTE INDICADOR TIENE COMO META ANUAL 100% EQUIVALENTE A 175 BODAS. EN ESTE TRIMESTRE SE REALIZARON 250 BODAS DE LAS 175 PROGRAMADAS. EL PORCENTAJE ALCANZADO ES DE 100% SUPERANDO LA META TRIMESTRAL DEBIDO AL AUMENTO DE SOLICITUDES DE LA CIUDADANÍA PARA REGULAR SU TRÁMITE MATRIMONIAL	
						100.00	0.00	0.00	0.00				
A-6.2 TRÁMITES DE ACTOS REGISTRALES EN ASENTAMIENTOS IRREGULARES	PORCENTAJE DE TRÁMITES DE ACTOS REGISTRALES EN ASENTAMIENTOS IRREGULARES	ASCENDENTE	TRIMESTRAL	60	SI	0.00	-	-	-	0.00	0.00	ESTE INDICADOR TIENE COMO META ANUAL 60% EQUIVALENTE A 6 ACTOS. EN ESTE TRIMESTRE SE REALIZARON 0 ACTOS REGISTRALES DE LOS 3 PROGRAMADOS. EL PORCENTAJE ALCANZADO ES DE 0% NO ALCANZANDO LA META TRIMESTRAL DEBIDO A QUE NO SE CUENTA AÚN CON UN ESTABLECIMIENTO CON EL QUE CUENTE CON LUZ E INTERNET	
						30.00	0.00	30.00	0.00				
A-6.3 GESTIÓN PARA LA DIFUSIÓN DE LOS TRÁMITES Y SERVICIOS DEL REGISTRO CIVIL	PORCENTAJE DE GESTIONES PARA LA DIFUSIÓN DE LOS TRÁMITES Y SERVICIOS DEL REGISTRO CIVIL	ASCENDENTE	TRIMESTRAL	100	SI	0.00	-	-	-	0.00	0.00	ESTE INDICADOR TIENE COMO META ANUAL 100% EQUIVALENTE A 4 GESTIONES. EN ESTE TRIMESTRE SE REALIZARON 0 GESTIONES DE 1 PROGRAMADA. EL PORCENTAJE ALCANZADO ES DE 0% NO ALCANZANDO LA META TRIMESTRAL DEBIDO A QUE NO SE REALIZÓ LA VISITA A LOS ASENTAMIENTOS IRREGULARES EN EL 1ER TRIMESTRE.	
						25.00	25.00	25.00	25.00				
C-7 ACTIVIDADES PARA EL FUNCIONAMIENTO DEL CENTRO DE RETENCIÓN MUNICIPAL ADECUADO	PORCENTAJE DE ACTIVIDADES EN EL CENTRO DE RETENCIÓN MUNICIPAL REALIZADAS	REGULAR	TRIMESTRAL	100	SI	25.00	-	-	-	100.00	25.00	ESTE INDICADOR TIENE COMO META ANUAL 100% EQUIVALENTE A 16 ACTIVIDADES A REALIZAR. EN ESTE TRIMESTRE SE REALIZARON 4 ACTIVIDADES DE LAS 4 PROGRAMADAS. EL PORCENTAJE ALCANZADO ES DE 25% ALCANZANDO LA META PROGRAMADA TRIMESTRAL	
						25.00	25.00	25.00	25.00				
A-7.1 ALIMENTACIÓN DE LAS PERSONAS PRIVADAS DE LA LIBERTAD	PORCENTAJE DE INTERNOS ALIMENTADOS	ASCENDENTE	TRIMESTRAL	100	NO	100.00	-	-	-	100.00	N/A	ESTE INDICADOR TIENE COMO META ANUAL 100% EQUIVALENTE A 450 PERSONAS ALIMENTADAS. EN ESTE TRIMESTRE SE ALIMENTARON A 450 PERSONAS DE LAS 450 PROGRAMADAS. EL PORCENTAJE ALCANZADO ES DE 100% ALCANZANDO LA META PROGRAMADA TRIMESTRAL	
						100.00	100.00	100.00	100.00				
A-7.2 GESTIÓN DE MANTENIMIENTO CORRECTIVO Y PREVENTIVO DE LAS INSTALACIONES DEL CENTRO DE RETENCIÓN MUNICIPAL	PORCENTAJE DE GESTIONES PARA EL MANTENIMIENTO CORRECTIVO Y PREVENTIVO DE LAS INSTALACIONES DEL CENTRO DE RETENCIÓN MUNICIPAL REALIZADAS	REGULAR	TRIMESTRAL	100	SI	25.00	-	-	-	100.00	25.00	ESTE INDICADOR TIENE COMO META ANUAL 100% EQUIVALENTE A 2100 GESTIONES REALIZADAS. EN ESTE TRIMESTRE SE REALIZARON 525 GESTIONES DE LAS 525 PROGRAMADAS. EL PORCENTAJE ALCANZADO ES DE 25% ALCANZANDO LA META PROGRAMADA TRIMESTRAL	
						25.00	25.00	25.00	25.00				
A-7.3 ATENCIÓN INTEGRAL PARA LAS PERSONAS PRIVADAS DE LA LIBERTAD	PORCENTAJE DE INTERNOS ATENDIDOS	ASCENDENTE	TRIMESTRAL	100	NO	100.00	-	-	-	100.00	N/A	ESTE INDICADOR TIENE COMO META ANUAL 100% EQUIVALENTE A 450 INTERNOS ATENDIDOS. EN ESTE TRIMESTRE SE ATENDIERON A 450 INTERNOS DE LOS 450 PROGRAMADOS. EL PORCENTAJE ALCANZADO ES DE 100% ALCANZANDO LA META PROGRAMADA TRIMESTRAL	
						100.00	100.00	100.00	100.00				

ELABORÓ
 LIC. EDITH DANAE SALAZAR KOYOC
 TÉCNICO ESPECIALIZADO


H. AYUNTAMIENTO DE SOLIDARIDAD
DIRECCIÓN DE EVALUACIÓN Y
SEGUIMIENTO
PLAYA DEL CARMEN, QUINTANA ROO
2021 - 2024

REVISÓ
 LIC. GABRIEL QUIJAN MOO
 DIR. DE EVALUACIÓN Y SEGUIMIENTO


H. AYUNTAMIENTO DE SOLIDARIDAD
SECRETARÍA DE PLANEACIÓN Y
EVALUACIÓN
PLAYA DEL CARMEN, QUINTANA ROO
2021 - 2024

AUTORIZÓ
 MTRA. YARA FARIDE BRICEÑO CHABLE
 SECRETARÍA DE PLANEACIÓN Y EVALUACIÓN



CÉDULA DE AVANCE DE CUMPLIMIENTO DE LOS OBJETIVOS Y METAS
MUNICIPIO DE SOLIDARIDAD, QUINTANA ROO
PERÍODO QUE SE INFORMA: DEL 01 DE ENERO AL 31 DE MARZO DE 2022

PROGRAMA PRESUPUESTARIO:		PP03- ACTIVIDADES DE LA SECRETARÍA GENERAL DEL AYUNTAMIENTO										
NIVEL MIR CON RESUMEN NARRATIVO	NOMBRE DEL INDICADOR	SENTIDO DEL INDICADOR	FRECUENCIA DE MEDICIÓN	METAS - AVANCE								JUSTIFICACIONES
				META ANUAL	ACUMULABLES/NO	PROGRAMADO Y REALIZADO EN EL PERÍODO				AVANCE DE LA META		
						1er TRIM	2o TRIM	3er TRIM	4to TRIM	TRIM	ANUAL	
A-7.4 ATENCIÓN DEL "CENTRO DE ADICCIONES PENITENCIARIAS" PARA LAS PERSONAS PRIVADAS DE LA LIBERTAD	PORCENTAJE DE INTERNOS ATENDIDOS CON LAS ACTIVIDADES REALIZADAS DEL CAP	ASCENDENTE	TRIMESTRAL	100	SI	25.00	-	-	-	100.00	25.00	ESTE INDICADOR TIENE COMO META ANUAL 100% EQUIVALENTE A 28 INTERNOS ATENDIDOS. EN ESTE TRIMESTRE SE ATENDIERON A 7 INTERNOS DE LOS 7 PROGRAMADOS. EL PORCENTAJE ALCANZADO ES DE 25% ALCANZANDO LA META PROGRAMADA TRIMESTRAL.
						25.00	21.43	28.57	25.00			
C-8 DOCUMENTACIÓN DE LOS ARCHIVOS DE TRÁMITE DEL GOBIERNO MUNICIPAL RECIBIDAS	PORCENTAJE DE CAJAS DE ARCHIVO RECIBIDAS	REGULAR	TRIMESTRAL	100	SI	6.50	-	-	-	26.00	6.50	ESTE INDICADOR TIENE COMO META ANUAL 100% EQUIVALENTE A 1200 CAJAS. EN ESTE TRIMESTRE SE RECIBIERON 78 CAJAS DE LAS 300 PROGRAMADAS. EL PORCENTAJE ALCANZADO ES DE 6.50% NO ALCANZANDO LA META PROGRAMADA TRIMESTRAL, DEBIDO A LA FALTA DE ESPACIO EN LAS OFICINAS DE LA UNIDAD DE ARCHIVO MUNICIPAL
						25.00	25.00	25.00	25.00			
A-8.1 ENTREGA DE EXPEDIENTES EN RESGUARDO	PORCENTAJE DE EXPEDIENTES EN RESGUARDO ENTREGADOS	REGULAR	TRIMESTRAL	100	SI	25.00	-	-	-	100.00	25.00	ESTE INDICADOR TIENE COMO META ANUAL 100% EQUIVALENTE A 400 EXPEDIENTES. EN ESTE TRIMESTRE SE RECIBIERON 100 EXPEDIENTES DE LOS 100 PROGRAMADOS. EL PORCENTAJE ALCANZADO ES DE 25% ALCANZANDO LA META PROGRAMADA TRIMESTRAL.
						25.00	25.00	25.00	25.00			
A-8.2 RECEPCIÓN DE EXPEDIENTES EN DEVOLUCIÓN	PORCENTAJE DE EXPEDIENTES EN DEVOLUCIÓN RECEPCIONADOS	REGULAR	TRIMESTRAL	100	SI	25.00	-	-	-	100.00	25.00	ESTE INDICADOR TIENE COMO META ANUAL 100% EQUIVALENTE A 400 EXPEDIENTES. EN ESTE TRIMESTRE SE RECIBIERON 100 EXPEDIENTES DE LOS 100 PROGRAMADOS. EL PORCENTAJE ALCANZADO ES DE 25% ALCANZANDO LA META PROGRAMADA TRIMESTRAL.
						25.00	25.00	25.00	25.00			
A-8.3 REALIZACIÓN DE CAPACITACIONES EN MATERIA DE MANEJO, CONTROL Y ADMINISTRACIÓN DE ARCHIVOS	PORCENTAJE DE CAPACITACIONES EN MATERIA DE MANEJO, CONTROL Y ADMINISTRACIÓN DE ARCHIVOS REALIZADOS	ASCENDENTE	TRIMESTRAL	100	SI	20.00	-	-	-	80.00	20.00	ESTE INDICADOR TIENE COMO META ANUAL 100% EQUIVALENTE A 60 CAPACITACIONES. EN ESTE TRIMESTRE SE IMPARTIERON 12 CAPACITACIONES DE LAS 15 PROGRAMADAS. EL PORCENTAJE ALCANZADO ES DE 20% NO ALCANZANDO LA META PROGRAMADA TRIMESTRAL, DEBIDO A QUE NO TODAS LAS UNIDADES ADMINISTRATIVAS DEL H. AYUNTAMIENTO DE SOLIDARIDAD, ÚNICAMENTE SE SOLICITARON 12 CAPACITACIONES EN ESTE TRIMESTRE.
						25.00	25.00	25.00	25.00			
C-9 MANTENIMIENTO CORRECTIVO Y PREVENTIVO DE LAS INSTALACIONES DE LA UNIDAD DE ARCHIVO MUNICIPAL GESTIONADOS	PORCENTAJE DE MANTENIMIENTO PREVENTIVO Y CORRECTIVO GESTIONADOS	ASCENDENTE	TRIMESTRAL	100	SI	0.00	-	-	-	0.00	0.00	ESTE INDICADOR TIENE COMO META ANUAL 100% EQUIVALENTE A 4 MANTENIMIENTOS GESTIONADOS. EN ESTE TRIMESTRE SE TENIA PROGRAMADO 1 MANTENIMIENTO SIN EMBARGO NO SE LLEVARON A CABO LAS GESTIONES DADO QUE LAS INSTALACIONES NO REQUIRIERON ALGUN MANTENIMIENTO EN ESTE TRIMESTRE
						25.00	25.00	25.00	25.00			
A-9.1 GESTIÓN DE SOLICITUDES DE MANTENIMIENTO	PORCENTAJE DE GESTIONES DE SOLICITUDES DE MANTENIMIENTO ENTREGADAS	ASCENDENTE	TRIMESTRAL	100	SI	0.00	-	-	-	0.00	0.00	ESTE INDICADOR TIENE COMO META ANUAL 100% EQUIVALENTE A 4 MANTENIMIENTOS GESTIONADOS. EN ESTE TRIMESTRE SE TENIA PROGRAMADO 1 GESTION DE MANTENIMIENTO SIN EMBARGO NO SE LLEVARON A CABO LAS GESTIONES DADO QUE LAS INSTALACIONES NO REQUIRIERON ALGUN MANTENIMIENTO EN ESTE TRIMESTRE
						25.00	25.00	25.00	25.00			
A-9.2 TRÁMITE DE SOLICITUDES DE PAGO	PORCENTAJE DE SOLICITUDES DE PAGO TRAMITADAS	ASCENDENTE	TRIMESTRAL	100	SI	0.00	-	-	-	0.00	0.00	ESTE INDICADOR TIENE COMO META ANUAL 100% EQUIVALENTE A 4 SOLICITUDES DE PAGO EN ESTE TRIMESTRE SE TENIA PROGRAMADO 1 SOLICITUD SIN EMBARGO NO SE LLEVARON A CABO LAS GESTIONES DADO QUE AUN NO SE CONCLUYEN LAS SOLICITUDES DE PAGO EN EL SISTEMA HASTA EL SEGUNDO TRIMESTRE
						25.00	25.00	25.00	25.00			

ELABORÓ
 LIC. EDITH DANAE SALAZAR KOYOC
 TÉCNICO ESPECIALIZADO


H. AYUNTAMIENTO DE SOLIDARIDAD
DIRECCIÓN DE EVALUACIÓN Y SEGUIMIENTO
PLAYA DEL CARMEN, QUINTANA ROO
2021 - 2024

REVISÓ
 LIC. GABRIEL QUIAN MOO
 DIR. DE EVALUACIÓN Y SEGUIMIENTO


H. AYUNTAMIENTO DE SOLIDARIDAD
SECRETARÍA DE PLANEACIÓN Y EVALUACIÓN
PLAYA DEL CARMEN, QUINTANA ROO
2021 - 2024


AUTORIZÓ
 MTRA. YARA FARIDE BRICEÑO CHABLE
 SECRETARÍA DE PLANEACIÓN Y EVALUACIÓN



CÉDULA DE AVANCE DE CUMPLIMIENTO DE LOS OBJETIVOS Y METAS
MUNICIPIO DE SOLIDARIDAD, QUINTANA ROO
PERÍODO QUE SE INFORMA: DEL 01 DE ENERO AL 31 DE MARZO DE 2022

PROGRAMA PRESUPUESTARIO:		PP03- ACTIVIDADES DE LA SECRETARÍA GENERAL DEL AYUNTAMIENTO											
NIVEL MIR CON RESUMEN NARRATIVO	NOMBRE DEL INDICADOR	SENTIDO DEL INDICADOR	FRECUENCIA DE MEDICIÓN	METAS - AVANCE								JUSTIFICACIONES	
				META ANUAL	ACUMULABLE SÍ/NO	PROGRAMADO Y REALIZADO EN EL PERÍODO				AVANCE DE LA META			
						1er TRIM	2o TRIM	3er TRIM	4to TRIM	TRIM	ANUAL		
C-10 SESIONES DE CABILDO REALIZADAS	PORCENTAJE DE SESIONES DE CABILDO REALIZADAS	REGULAR	TRIMESTRAL	100	SI	22.92	-	-	-	91.68	22.92	ESTE INDICADOR TIENE COMO META ANUAL 100% EQUIVALENTE A 48 SESIONES DE CABILDO REALIZADAS. EN ESTE TRIMESTRE SE REALIZARON 11 SESIONES DE LAS 12 PROGRAMADAS. EL PORCENTAJE ALCANZADO ES DE 22.92% NO ALCANZANDO LA META PROGRAMADA TRIMESTRAL DEBIDO A QUE LOS ACUERDOS PROGRAMADOS PARA SU APROBACIÓN EN EL MES DE MARZO, SE APROBARON EN 11 SESIONES Y NO EN 12.	
						25.00	25.00	25.00	25.00				
A-10.1 REALIZACIÓN DE EMPASTADOS DE LIBROS DE ACTAS	PORCENTAJE DE LIBROS DE ACTAS DE CABILDO EMPASTADOS	ASCENDENTE	TRIMESTRAL	80	SI	0.00	-	-	-	0.00	0.00	ESTE INDICADOR TIENE COMO META ANUAL 100% EQUIVALENTE A 24 LIBROS. EN ESTE TRIMESTRE NO SE REALIZARON EMPASTADOS DE LIBROS DEBIDO A QUE ESTE INDICADOR SE REPORTARÁ EN EL 2DO TRIMESTRES SEGÚN LO PROGRAMADO.	
						0.00	50.00	0.00	50.00				
A-10.2 PUBLICACIÓN DE ACUERDOS ANTE EL PERIÓDICO OFICIAL DEL ESTADO DE QUINTANA ROO	PORCENTAJE DE ACUERDOS PUBLICADOS EN EL PERIÓDICO OFICIAL	REGULAR	TRIMESTRAL	100	SI	5.26	-	-	-	100.00	5.26	ESTE INDICADOR TIENE COMO META ANUAL 100% EQUIVALENTE A 1 PUBLICACIÓN. EN ESTE TRIMESTRE SE REALIZÓ 1 PUBLICACIÓN DE 1 PROGRAMADA. EL PORCENTAJE ALCANZADO ES DE 5.26% ALCANZANDO LA META PROGRAMADA TRIMESTRAL	
						5.26	31.58	31.58	31.58				
A-10.3 APROBACIÓN DE INICIATIVAS PRESENTADAS AL CABILDO	PORCENTAJE DE INICIATIVAS APROBADAS EN CABILDO	REGULAR	TRIMESTRAL	100	SI	25.00	-	-	-	100.00	25.00	ESTE INDICADOR TIENE COMO META ANUAL 100% EQUIVALENTE A 120 INICIATIVAS. EN EL TRIMESTRE SE APROBARON 30 INICIATIVAS DE LAS 30 PROGRAMADAS. EL PORCENTAJE ALCANZADO ES DE 25% ALCANZANDO LA META PROGRAMADA TRIMESTRAL.	
						25.00	25.00	25.00	25.00				
A-10.4 EXPEDICIÓN DE CERTIFICACIONES DE LAS DEPENDENCIAS Y ORGANISMOS DESCENTRALIZADOS DEL HONORABLE AYUNTAMIENTO	PORCENTAJE DE CERTIFICACIONES EXPEDIDAS	REGULAR	TRIMESTRAL	100	SI	39.00	-	-	-	156.00	39.00	ESTE INDICADOR TIENE COMO META ANUAL 100% EQUIVALENTE A 600 CERTIFICACIONES. EN EL TRIMESTRE SE ENTREGARON 234 CERTIFICACIONES DE LAS 150 PROGRAMADAS. EL PORCENTAJE ALCANZADO ES DE 39% SUPERANDO LA META PROGRAMADA TRIMESTRAL DEBIDO AL INGRESO DE 84 SOLICITUDES DE CERTIFICACIONES MAS DE LAS PLANEADAS EN ESTE TRIMESTRE DE LAS UNIDADES ADMINISTRATIVAS DEL H. AYUNTAMIENTO.	
						25.00	25.00	25.00	25.00				
C-11 HERMANAMIENTOS Y/O ACUERDOS DE COOPERACIÓN CON CIUDADES NACIONALES E INTERNACIONALES REALIZADOS	PORCENTAJE DE HERMANAMIENTOS Y ACUERDOS REALIZADOS	ASCENDENTE	TRIMESTRAL	90	SI	0.00	-	-	-	0.00	0.00	ESTE INDICADOR TIENE COMO META ANUAL 90% EQUIVALENTE A 9 HERMANAMIENTOS. EN EL TRIMESTRE SE REALIZARON 0 HERMANAMIENTOS DE LOS 3 PROGRAMADOS. EL PORCENTAJE ALCANZADO ES DE 0% NO ALCANZANDO LA META TRIMESTRAL DEBIDO A LA FALTA DE INSTALACIÓN DEL COMITÉ DE CIUDADES HERMANAS.	
						30.00	20.00	20.00	20.00				
A-11.1 REALIZACIÓN DE LA CARTA INTENCIÓN	PORCENTAJE DE CARTAS DE INTENCIÓN REALIZADAS	ASCENDENTE	TRIMESTRAL	90	SI	0.00	-	-	-	0.00	0.00	ESTE INDICADOR TIENE COMO META ANUAL 100% EQUIVALENTE A 9 CARTAS DE INTENCIÓN. EN EL TRIMESTRE SE REALIZARON 0 CARTAS DE LAS 3 PROGRAMADAS. EL PORCENTAJE ALCANZADO ES DE 0% NO ALCANZANDO LA META TRIMESTRAL DEBIDO A LA FALTA DE INSTALACIÓN DEL COMITÉ DE CIUDADES HERMANAS.	
						33.33	22.22	22.22	22.22				
A-11.2 REALIZACIÓN DE SESIONES DEL COMITÉ DE CIUDADES HERMANAS	PORCENTAJE DE SESIONES ORDINARIAS DEL COMITÉ DE CIUDADES HERMANAS REALIZADAS	ASCENDENTE	TRIMESTRAL	100	SI	0.00	-	-	-	0.00	0.00	ESTE INDICADOR TIENE COMO META ANUAL 100% EQUIVALENTE A 8 SESIONES REALIZADAS. EN EL TRIMESTRE SE REALIZARON 0 SESIONES DE LAS 3 PROGRAMADAS. EL PORCENTAJE ALCANZADO ES DE 0% NO ALCANZANDO LA META TRIMESTRAL DEBIDO A LA FALTA DE INSTALACIÓN DEL COMITÉ DE CIUDADES HERMANAS.	
						25.00	25.00	25.00	25.00				

ELABORÓ
 LIC. EDITH DANAE SALAZAR KOYOC
 TÉCNICO ESPECIALIZADO


H. AYUNTAMIENTO DE SOLIDARIDAD
DIRECCIÓN DE EVALUACIÓN Y SEGUIMIENTO
PLAYA DEL CARMEN, QUINTANA ROO
2021 - 2024

REVISÓ
 LIC. GABRIEL QUIAN MOO
 DIR. DE EVALUACIÓN Y SEGUIMIENTO


H. AYUNTAMIENTO DE SOLIDARIDAD
SECRETARÍA DE PLANEACIÓN Y EVALUACIÓN
PLAYA DEL CARMEN, QUINTANA ROO
2021 - 2024


AUTORIZÓ
 MTRA. YARA FARIDE BRICEÑO CHABLE
 SECRETARIA DE PLANEACIÓN Y EVALUACIÓN



CÉDULA DE AVANCE DE CUMPLIMIENTO DE LOS OBJETIVOS Y METAS
MUNICIPIO DE SOLIDARIDAD, QUINTANA ROO
PERÍODO QUE SE INFORMA: DEL 01 DE ENERO AL 31 DE MARZO DE 2022

PROGRAMA PRESUPUESTARIO:		PP03- ACTIVIDADES DE LA SECRETARÍA GENERAL DEL AYUNTAMIENTO												
NIVEL MIR CON RESUMEN NARRATIVO	NOMBRE DEL INDICADOR	SENTIDO DEL INDICADOR	FRECUENCIA DE MEDICIÓN	METAS - AVANCE								AVANCE DE LA META		JUSTIFICACIONES
				META ANUAL	ACUMULABLE SÍ/NO	1er TRIM	2o TRIM	3er TRIM	4to TRIM	TRIM	ANUAL			
A-11.3 REALIZACIÓN DE ACTIVIDADES CON EL CUERPO CONSULAR	PORCENTAJE DE ACTIVIDADES DEL CUERPO CONSULAR REALIZADOS	ASCENDENTE	TRIMESTRAL	100	SI	25.00	-	-	-	100.00	25.00	ESTE INDICADOR TIENE COMO META ANUAL 100% EQUIVALENTE A 5 ACTIVIDADES. EN EL TRIMESTRE SE REALIZARON 5 ACTIVIDADES DE LAS 5 PROGRAMADAS. EL PORCENTAJE ALCANZADO ES DE 25% ALCANZANDO LA META TRIMESTRAL.		
						25.00	25.00	25.00	25.00					
C-12 ACTIVIDADES DE ESTADÍSTICA POBLACIONAL REALIZADAS	PORCENTAJE DE ACTIVIDADES REALIZADAS	REGULAR	TRIMESTRAL	100	SI	0.00	-	-	-	0.00	0.00	ESTE INDICADOR TIENE COMO META ANUAL 100% EQUIVALENTE A 5 ACTIVIDADES. EN ESTE TRIMESTRE NO SE REPORTARÁN LAS ACTIVIDADES DEBIDO A QUE ESTE INDICADOR SE REPORTARÁ EN EL 3ER TRIMESTRE.		
						0.00	0.00	20.00	80.00					
A-12.1 PROCESAMIENTO DE SOLICITUDES DE INFORMACIÓN	PORCENTAJE DE SOLICITUDES DE INFORMACIÓN PROCESADAS	REGULAR	TRIMESTRAL	95	SI	25.00	-	-	-	100.00	26.31	ESTE INDICADOR TIENE COMO META ANUAL 95% EQUIVALENTE A 133 SOLICITUDES PROCESADAS. EN ESTE TRIMESTRE SE RECEPCIONARON 35 SOLICITUDES DE LAS 35 PROGRAMADAS. EL PORCENTAJE ALCANZADO ES DE 25% ALCANZANDO LA META PROGRAMADA TRIMESTRAL.		
						25.00	27.14	27.14	15.71					
A-12.2 REALIZACIÓN DE ESTUDIOS DE INVESTIGACIÓN EN CAMPO	PORCENTAJE DE ESTUDIOS DE INVESTIGACIÓN DE CAMPO REALIZADOS	REGULAR	TRIMESTRAL	75	SI	0.00	-	-	-	0.00	0.00	ESTE INDICADOR TIENE COMO META ANUAL 100% EQUIVALENTE A 3 ESTUDIOS DE INVESTIGACIÓN REALIZADOS. EN ESTE TRIMESTRE NO SE REPORTARÁN LOS ESTUDIOS DE INVESTIGACIÓN REALIZADOS DEBIDO A QUE ESTE INDICADOR SE REPORTARÁ EN EL 2DO TRIMESTRE.		
						0.00	25.00	25.00	25.00					
A-12.3 ENVIO DE SOLICITUDES DE INFORMACIÓN	PORCENTAJE DE SOLICITUDES DE INFORMACIÓN ENVIADAS	REGULAR	TRIMESTRAL	90	SI	25.00	-	-	-	100.00	27.77	ESTE INDICADOR TIENE COMO META ANUAL 90% EQUIVALENTE A 144 SOLICITUDES DE INFORMACIÓN. EN ESTE TRIMESTRE SE ENVIARON 40 SOLICITUDES DE LAS 40 PROGRAMADAS. EL PORCENTAJE ALCANZADO ES DE 25% ALCANZANDO LA META PROGRAMADA TRIMESTRAL.		
						25.00	25.00	25.00	15.00					
A-12.4 GESTIÓN PARA IMPARTIR CURSOS DE CAPACITACIÓN	PORCENTAJE DE CURSOS DE CAPACITACIÓN PARA IMPARTIR GESTIONADOS	ASCENDENTE	TRIMESTRAL	75	SI	25.00	-	-	-	100.00	33.33	ESTE INDICADOR TIENE COMO META ANUAL 75% EQUIVALENTE A 3 CURSOS. EN ESTE TRIMESTRE SE IMPARTIÓ 1 CURSO DE 1 PROGRAMADO. EL PORCENTAJE ALCANZADO ES DE 25% ALCANZANDO LA META PROGRAMADA TRIMESTRAL.		
						25.00	25.00	25.00	0.00					
A-12.5 ACTIVIDADES DE DIFUSIÓN ESTADÍSTICA REALIZADAS	PORCENTAJE DE ACTIVIDADES DE DIFUSIÓN ESTADÍSTICA REALIZADAS	DESCENDENTE	TRIMESTRAL	70	SI	3.33	-	-	-	100.00	4.75	ESTE INDICADOR TIENE COMO META ANUAL 70% EQUIVALENTE A 42 ACTIVIDADES. EN ESTE TRIMESTRE SE REALIZARON 2 ACTIVIDADES DE LAS 2 PROGRAMADAS. EL PORCENTAJE ALCANZADO ES DE 3.33% ALCANZANDO LA META PROGRAMADA TRIMESTRAL.		
						3.33	25.00	25.00	16.67					
C-13 ACTIVIDADES PARA EL MEJORAMIENTO DE LAS SITUACIONES LOS MIGRANTES REALIZADOS.	PORCENTAJE DE ACTIVIDADES REALIZADAS A MIGRANTES.	DESCENDENTE	TRIMESTRAL	70	SI	17.50	-	-	-	100.00	25.00	ESTE INDICADOR TIENE COMO META ANUAL 70% EQUIVALENTE A 56 ACTIVIDADES REALIZADAS. EN ESTE TRIMESTRE SE REALIZARON 14 ACTIVIDADES DE LAS 14 PROGRAMADAS. EL PORCENTAJE ALCANZADO ES DE 17.50% ALCANZANDO LA META PROGRAMADA TRIMESTRAL.		
						17.50	17.50	17.50	17.50					

ELABORÓ
 LIC. EDITH DANAE SALAZAR KOYOC
 TÉCNICO ESPECIALIZADO


H. AYUNTAMIENTO DE SOLIDARIDAD
DIRECCIÓN DE EVALUACIÓN Y SEGUIMIENTO
PLAYA DEL CARMEN, QUINTANA ROO
2021 - 2024

REVISÓ
 LIC. GABRIEL QUIJÁN MOO
 DIR. DE EVALUACIÓN Y SEGUIMIENTO


H. AYUNTAMIENTO DE SOLIDARIDAD
SECRETARÍA DE PLANEACIÓN Y EVALUACIÓN
PLAYA DEL CARMEN, QUINTANA ROO
2021 - 2024

AUTORIZÓ
 MTRA. YARA FARIDE BRICEÑO CHABLE
 SECRETARÍA DE PLANEACIÓN Y EVALUACIÓN



CÉDULA DE AVANCE DE CUMPLIMIENTO DE LOS OBJETIVOS Y METAS
MUNICIPIO DE SOLIDARIDAD, QUINTANA ROO
PERÍODO QUE SE INFORMA: DEL 01 DE ENERO AL 31 DE MARZO DE 2022

PROGRAMA PRESUPUESTARIO:		PP03- ACTIVIDADES DE LA SECRETARÍA GENERAL DEL AYUNTAMIENTO										
NIVEL MIR CON RESUMEN NARRATIVO	NOMBRE DEL INDICADOR	SENTIDO DEL INDICADOR	FRECUENCIA DE MEDICIÓN	METAS - AVANCE								JUSTIFICACIONES
				META ANUAL	ACUMULABLES/NO	PROGRAMADO Y REALIZADO EN EL PERÍODO				AVANCE DE LA META		
						1er TRIM	2o TRIM	3er TRIM	4to TRIM	TRIM	ANUAL	
A-13.1 PARTICIPACIÓN DE LA UNIDAD EN LA FERIA DEL EMPLEO.	PORCENTAJE DE PARTICIPACIÓN A FERIAS DE EMPLEO	ASCENDENTE	TRIMESTRAL	70	SI	0.00	-	-	-	0.00	0.00	ESTE INDICADOR TIENE COMO META ANUAL 70% EQUIVALENTE A 12 PARTICIPACIONES. EN ESTE TRIMESTRE SE REALIZARON 0 PARTICIPACIONES DE LAS 0 PROGRAMADAS, YA QUE ESTE INDICADOR SE REPORTARÁ EN EL 2DO TRIMESTRE SEGÚN LO PROGRAMADO
						0.00	35.29	0.00	35.29			
A-13.2 CANALIZACIÓN DE LOS MIGRANTES AL SISTEMA EDUCATIVO.	PORCENTAJE DE MIGRANTES CANALIZADOS A UN MEDIO EDUCATIVO.	ASCENDENTE	TRIMESTRAL	70	NO	0.00	-	-	-	0.00	N/A	ESTE INDICADOR TIENE COMO META ANUAL 70% EQUIVALENTE A 84 MIGRANTES CANALIZADOS. EN ESTE TRIMESTRE SE REALIZARON 0 CANALIZACIONES DE LAS 0 PROGRAMADAS, YA QUE ESTE INDICADOR SE REPORTARÁ EN EL 4TO TRIMESTRE SEGÚN LO PROGRAMADO
						0.00	0.00	0.00	70.00			
A-13.3 ENTREGA DE APOYOS PARA ACCESO A SUS DOCUMENTOS MIGRATORIOS.	PORCENTAJE DE MIGRANTES CANALIZADOS PARA EL ACCESO A DOCUMENTOS MIGRATORIOS.	REGULAR	TRIMESTRAL	70	SI	0.00	-	-	-	0.00	0.00	ESTE INDICADOR TIENE COMO META ANUAL 70% EQUIVALENTE A 224 MIGRANTES CANALIZADOS. EN ESTE TRIMESTRE SE REALIZARON 0 CANALIZACIONES DE LAS 0 PROGRAMADAS, YA QUE ESTE INDICADOR SE REPORTARÁ EN EL 2DO TRIMESTRE SEGÚN LO PROGRAMADO
						0.00	35.00	0.00	35.00			
A-13.4 REALIZACIÓN DE CONVENIOS CON INSTITUCIONES	PORCENTAJE DE CONVENIOS CON INSTITUCIONES REALIZADAS	ASCENDENTE	TRIMESTRAL	70	SI	0.00	-	-	-	0.00	0.00	ESTE INDICADOR TIENE COMO META ANUAL 70% EQUIVALENTE A 12 CONVENIOS REALIZADOS. EN ESTE TRIMESTRE SE REALIZARON 0 CANALIZACIONES DE LAS 0 PROGRAMADAS, YA QUE ESTE INDICADOR SE REPORTARÁ EN EL 2DO TRIMESTRE SEGÚN LO PROGRAMADO
						0.00	35.29	0.00	35.29			
A-13.5 GESTIÓN PARA LA ATENCIÓN MÉDICA Y MEDICAMENTOS DE LOS MIGRANTES	PORCENTAJE DE ATENCIÓN MÉDICA Y MEDICAMENTOS GESTIONADOS	REGULAR	TRIMESTRAL	70	SI	17.50	-	-	-	100.00	25.00	ESTE INDICADOR TIENE COMO META ANUAL 70% EQUIVALENTE A 84 SOLICITUDES GESTIONADAS. EN ESTE TRIMESTRE SE REALIZARON 21 GESTIONES DE LAS 21 PROGRAMADAS. EL PORCENTAJE ALCANZADO ES DE 17.50% ALCANZANDO LA META PROGRAMADA TRIMESTRAL
						17.50	17.50	17.50	17.50			
A-13.6 GESTIÓN DE MANTENIMIENTO CORRECTIVO Y PREVENTIVO DE LAS INSTALACIONES DEL CENTRO DE ATENCIÓN AL MIGRANTE	PORCENTAJE DE GESTIONES REALIZADAS	ASCENDENTE	TRIMESTRAL	70	SI	0.00	-	-	-	0.00	0.00	ESTE INDICADOR TIENE COMO META ANUAL 70% EQUIVALENTE A 12 GESTIONES. EN ESTE TRIMESTRE SE REALIZARON 0 CANALIZACIONES DE LAS 0 PROGRAMADAS, YA QUE ESTE INDICADOR SE REPORTARÁ EN EL 2DO TRIMESTRE SEGÚN LO PROGRAMADO
						0.00	35.29	0.00	35.29			
C-14 INFORME DE QUEJAS Y RECOMENDACIONES DERIVADO DE ACTOS VIOLATORIOS DE DERECHOS HUMANOS ENTREGADOS	PORCENTAJE DE INFORMES DE QUEJAS Y RECOMENDACIONES ENTREGADOS	REGULAR	TRIMESTRAL	80	SI	0.00	-	-	-	0.00	0.00	ESTE INDICADOR TIENE COMO META ANUAL 80% EQUIVALENTE A 16 INFORMES. EN ESTE TRIMESTRE SE REALIZARON 0 INFORMES DE LOS 0 PROGRAMADOS, YA QUE ESTE INDICADOR SE REPORTARÁ EN EL 2DO TRIMESTRE SEGÚN LO PROGRAMADO.
						0.00	40.00	0.00	40.00			
A-14.1 ATENCIÓN Y SEGUIMIENTO A QUEJAS DE ACTOS VIOLATORIOS DE DERECHOS HUMANOS	PORCENTAJE DE QUEJAS DE ACTOS VIOLATORIOS DE DERECHOS HUMANOS ATENDIDAS	REGULAR	TRIMESTRAL	80	SI	35.00	-	-	-	175.00	43.75	ESTE INDICADOR TIENE COMO META ANUAL 80% EQUIVALENTE A 48 QUEJAS ATENDIDAS. EN ESTE TRIMESTRE SE REALIZÓ LA GESTIÓN DE 21 QUEJAS DE LAS 12 PROGRAMADAS. EL PORCENTAJE ALCANZADO ES DE 35% SUPERANDO LA META TRIMESTRAL DEBIDO A LA ALTA INCIDENCIA DE QUEJAS DE LA CIUDADANÍA EN CONTRA DE LOS SERVIDORES PÚBLICOS DE LA SECRETARÍA DE SEGURIDAD PÚBLICA.
						20.00	20.00	20.00	20.00			

ELABORÓ
 LIC. EDITH DANAÉ SALAZAR KOYOC
 TÉCNICO ESPECIALIZADO

H. AYUNTAMIENTO DE SOLIDARIDAD
DIRECCIÓN DE EVALUACIÓN Y SEGUIMIENTO
PLAYA DEL CARMEN, QUINTANA ROO
2021 - 2024

REVISÓ
 LIC. GABRIEL QUIAN MOO
 DIR. DE EVALUACIÓN Y SEGUIMIENTO

H. AYUNTAMIENTO DE SOLIDARIDAD
SECRETARÍA DE PLANEACIÓN Y EVALUACIÓN
PLAYA DEL CARMEN, QUINTANA ROO
2021 - 2024

AUTORIZÓ
 MTRA. YARA FARIDE BRICEÑO CHABLE
 SECRETARIA DE PLANEACIÓN Y EVALUACIÓN



CÉDULA DE AVANCE DE CUMPLIMIENTO DE LOS OBJETIVOS Y METAS
MUNICIPIO DE SOLIDARIDAD, QUINTANA ROO
PERÍODO QUE SE INFORMA: DEL 01 DE ENERO AL 31 DE MARZO DE 2022

PROGRAMA PRESUPUESTARIO:		PP03- ACTIVIDADES DE LA SECRETARÍA GENERAL DEL AYUNTAMIENTO											
NIVEL MIR CON RESUMEN NARRATIVO	NOMBRE DEL INDICADOR	SENTIDO DEL INDICADOR	FRECUENCIA DE MEDICIÓN	METAS - AVANCE								JUSTIFICACIONES	
				META ANUAL	ACUMULADA SI/NO	PROGRAMADO Y REALIZADO EN EL PERÍODO				AVANCE DE LA META			
						1er TRIM	2o TRIM	3er TRIM	4to TRIM	TRIM	ANUAL		
A-14.2 ATENCIÓN Y SEGUIMIENTO DE RECOMENDACIONES DE ACTOS VIOLATORIOS DE DERECHOS HUMANOS	PORCENTAJE DE RECOMENDACIONES DE ACTOS VIOLATORIOS DE DERECHOS HUMANOS ATENDIDAS	REGULAR	TRIMESTRAL	80	SI	20.00	-	-	-	100.00	25.00	ESTE INDICADOR TIENE COMO META ANUAL 80% EQUIVALENTE A 8 RECOMENDACIONES ATENDIDAS. EN ESTE TRIMESTRE SE ATENDIERON 2 QUEJAS DE LAS 2 PROGRAMADAS. EL PORCENTAJE ALCANZADO ES DE 20% LLEGANDO A LA META TRIMESTRAL.	
A-14.3 IMPARTICIÓN DE CAPACITACIONES EN MATERIA DE DERECHOS HUMANOS	PORCENTAJE DE CAPACITACIONES IMPARTIDAS	REGULAR	TRIMESTRAL	80	SI	40.00	-	-	-	200.00	50.00	ESTE INDICADOR TIENE COMO META ANUAL 80% EQUIVALENTE A 16 CAPACITACIONES. EN ESTE TRIMESTRE SE REALIZARON 8 CAPACITACIONES DE LAS 4 PROGRAMADAS. EL PORCENTAJE ALCANZADO ES DE 40% SUPERANDO LA META TRIMESTRAL DEBIDO A LA ALTA INCIDENCIA DE QUEJAS DE LA CIUDADANÍA EN CONTRA DE LOS SERVIDORES PÚBLICOS DE LA SECRETARÍA DE SEGURIDAD PÚBLICA.	
C-15 PADRÓN DE IGLESIAS ACTUALIZADO	PORCENTAJE DEL PADRÓN DE IGLESIAS ACTUALIZADO	ASCENDENTE	TRIMESTRAL	100	SI	0.00	-	-	-	0.00	0.00	ESTE INDICADOR TIENE COMO META ANUAL 100% EQUIVALENTE A 50 SOLICITUDES REALIZADAS. EN ESTE TRIMESTRE SE RECIBIERON 0 SOLICITUDES DE LAS 0 PROGRAMADAS, YA QUE ESTE INDICADOR SE REPORTARÁ EN EL 2DO TRIMESTRE SEGÚN LO PROGRAMADO.	
A-15.1 REALIZACIÓN DE RECORRIDOS DE CAMPO PARA LA DETECCIÓN DE IGLESIAS NO REGULARIZADAS	PORCENTAJE DE RECORRIDOS DE CAMPO REALIZADOS	REGULAR	TRIMESTRAL	100	SI	25.00	-	-	-	100.00	25.00	ESTE INDICADOR TIENE COMO META ANUAL 100% EQUIVALENTE A 48 RECORRIDOS REALIZADOS. EN ESTE TRIMESTRE SE REALIZARON 12 RECORRIDOS DE LOS 12 PROGRAMADOS. EL PORCENTAJE ALCANZADO ES DE 25% ALCANZANDO LA META PROGRAMADA TRIMESTRAL.	
A-15.2 IMPARTICIÓN DE CURSOS EN MATERIA DE NORMATIVIDAD RELIGIOSA	PORCENTAJE DE CURSOS EN MATERIA DE NORMATIVIDAD RELIGIOSA IMPARTIDOS	ASCENDENTE	TRIMESTRAL	100	SI	20.83	-	-	-	100.00	20.83	ESTE INDICADOR TIENE COMO META ANUAL 100% EQUIVALENTE A 24 CURSOS REALIZADOS. EN ESTE TRIMESTRE SE REALIZARON 5 CURSOS DE LOS 5 PROGRAMADOS. EL PORCENTAJE ALCANZADO ES DE 20.83% ALCANZANDO LA META PROGRAMADA TRIMESTRAL.	
A-15.3 ATENCIÓN DE QUEJAS Y DENUNCIAS HACIA LA SOCIEDAD RELIGIOSA	PORCENTAJE DE QUEJAS Y DENUNCIAS HACIA LA SOCIEDAD RELIGIOSA ATENDIDAS	ASCENDENTE	TRIMESTRAL	100	SI	25.00	-	-	-	100.00	25.00	ESTE INDICADOR TIENE COMO META ANUAL 100% EQUIVALENTE A 20 QUEJAS ATENDIDAS. EN ESTE TRIMESTRE SE ATENDIERON 5 QUEJAS DE LAS 5 PROGRAMADAS. EL PORCENTAJE ALCANZADO ES DE 25% ALCANZANDO LA META PROGRAMADA TRIMESTRAL.	
A-15.4 REALIZACIÓN DE TRÁMITES Y SERVICIOS DE LA UNIDAD DE ASUNTOS RELIGIOSOS	PORCENTAJE DE TRÁMITES Y SERVICIOS DE LA UNIDAD DE ASUNTOS RELIGIOSOS REALIZADOS	REGULAR	TRIMESTRAL	100	SI	28.75	-	-	-	115.00	28.75	ESTE INDICADOR TIENE COMO META ANUAL 100% EQUIVALENTE A 80 TRÁMITES REALIZADOS. EN ESTE TRIMESTRE SE ATENDIERON 23 TRÁMITES DE LAS 20 PROGRAMADAS. EL PORCENTAJE ALCANZADO ES DE 28.75% SUPERANDO LA META PROGRAMADA TRIMESTRAL DEBIDO AL INCREMENTO DE TRÁMITES DE SOLICITUD DE PERMISOS DE EVENTOS PARA EL PERÍODO DE SEMANA SANTA	
A-15.5 IMPARTICIÓN DE ASESORÍAS A MINISTROS PARA DAR DE ALTA A SUS TEMPLOS E IGLESIAS	PORCENTAJE DE ASESORÍAS A MINISTROS IMPARTIDAS	REGULAR	TRIMESTRAL	100	SI	22.50	-	-	-	90.00	22.50	ESTE INDICADOR TIENE COMO META ANUAL 100% EQUIVALENTE A 80 ASESORÍAS IMPARTIDAS. EN ESTE TRIMESTRE SE ATENDIERON 18 ASESORÍAS DE LAS 20 PROGRAMADAS. EL PORCENTAJE ALCANZADO ES DE 22.50% NO CUMPLIENDO CON LA META TRIMESTRAL DEBIDO A LA CANCELACIÓN DE 2 CITAS POR TEMA DE AGENDA DE LOS MINISTROS DE CULTO.	
A-15.6 REALIZACIÓN DE BRIGADAS DE LIMPIEZA DE ESPACIOS PÚBLICOS	PORCENTAJE DE BRIGADAS DE LIMPIEZA REALIZADAS	REGULAR	TRIMESTRAL	100	SI	25.00	-	-	-	100.00	25.00	ESTE INDICADOR TIENE COMO META ANUAL 100% EQUIVALENTE A 12 BRIGADAS REALIZADAS. EN ESTE TRIMESTRE SE REALIZARON 3 BRIGADAS DE LAS 3 PROGRAMADAS. EL PORCENTAJE ALCANZADO ES DE 25% ALCANZANDO LA META PROGRAMADA TRIMESTRAL.	



ELABORÓ
 LIC. EDITH DANAÉ SALAZAR KOYOC
 TÉCNICO ESPECIALIZADO

H. AYUNTAMIENTO DE SOLIDARIDAD
DIRECCIÓN DE EVALUACIÓN Y SEGUIMIENTO
PLAYA DEL CARMEN, QUINTANA ROO
2021 - 2024

REVISÓ
 LIC. GABRIEL QUIAN MOO
 DIR. DE EVALUACIÓN Y SEGUIMIENTO

H. AYUNTAMIENTO DE SOLIDARIDAD
SECRETARÍA DE PLANEACIÓN Y EVALUACIÓN
PLAYA DEL CARMEN, QUINTANA ROO
2021 - 2024

AUTORIZÓ
 MTRA. YARA FARIDE BRICEÑO CHABLE
 SECRETARÍA DE PLANEACIÓN Y EVALUACIÓN