

1. DATOS GENERALES Y ALINEACIÓN A INSTRUMENTOS DE PLANEACIÓN

1.1 UNIDAD RESPONSABLE:	INSTITUTO DEL DEPORTE DEL MUNICIPIO DE SOLIDARIDAD, QUINTANA ROO	1.3 TRIMESTRE A REPORTAR:	CUARTO
1.2 UNIDAD ADMINISTRATIVA:	INSTITUTO DEL DEPORTE DEL MUNICIPIO DE SOLIDARIDAD, QUINTANA ROO	1.4 FECHA ELABORACION:	27/27/2021
1.5 ALINEACIÓN AL PLAN MUNICIPAL DE DESARROLLO 2018-2021		1.6 ALINEACIÓN AL PLAN ESTATAL DE DESARROLLO 2016-2022	
1.5.1 EJE DE DESARROLLO PMD:	3 BIENESTAR CON ESPERANZA	1.6.1 EJE DE DESARROLLO PED:	4. DESARROLLO SOCIAL Y COMBATE A LA DESIGUALDAD
1.5.2 PROGRAMA DE DESARROLLO PMD:	3.3 DEPORTE PARA EL BIENESTAR	1.6.2 PROGRAMA DE DESARROLLO PED:	PROGRAMA 22. RECOMPOSICIÓN DEL TEJIDO SOCIAL
1.5.3 LÍNEA DE ACCIÓN PMD:	NO APLICA		

2. ALINEACIÓN AL PROGRAMA PRESUPUESTARIO

2.1 DENOMINACIÓN DEL PP:	DEPORTES				
2.2 CLAVE DEL PROGRAMA PP:	23	2.3 NIVEL MIR:	FIN	COMPONENTE O ACTIVIDAD NUM	NO APLICA
2.4 RESUMEN NARRATIVO:	CONTRIBUIR A INCENTIVAR LA PRÁCTICA DEL DEPORTE PARA UN DESARROLLO HUMANO INTEGRAL EN LA POBLACIÓN SOLIDARENSE MEDIANTE ACTIVIDADES FÍSICAS Y DEPORTIVAS.				

3. IDENTIFICACIÓN DEL INDICADOR

3.1 NOMBRE DEL INDICADOR:	PORCENTAJE DE MEDALLAS DEPORTIVAS QUE APORTA EL MUNICIPIO DE SOLIDARIDAD AL MEDALLERO ESTATAL	3.4 TIPO:	ESTRATÉGICO
3.2 DEFINICIÓN DEL INDICADOR:	ESTE INDICADOR MIDE LAS MEDALLAS QUE APORTAN LOS ATLETAS SOLIDARENSES CLASIFICADOS A LOS SELECTIVOS ESTATALES EN LAS DIFERENTES DISCIPLINAS PARTICIPANTES EN LOS NACIONALES CONADE 2021	3.5 DIMENSIÓN:	EFICACIA
		3.6 SENTIDO:	ASCENDENTE
3.3 FÓRMULA:	NÚMERO DE MEDALLAS MUNICIPALES APORTADAS/EL NÚMERO DE MEDALLAS ESTATALES*100.	3.7 FRECUENCIA DE MEDICIÓN:	ANUAL
		3.8 UNIDAD DE MEDIDA DEL INDICADOR:	PORCENTAJE
3.9 MEDIOS DE VERIFICACIÓN:	RESULTADO DE MEDALLERO ESTATAL OFICIAL PUBLICADO ANUALMENTE POR LA COJUDEQ HTTP://WWW.COJUDEQ.GOB.MX/PORTALCOJUDEQ/OPCIONES.PHP		
3.10 LÍNEA BASE		3.11 META 2021	
VALOR	AÑO BASE	VALOR	3.12 CÁLCULO PARA EL INDICADOR
0	2019	33	PORCENTAJE
3.13 CRITERIO DE SEMAFORIZACIÓN			
VARIACIÓN RESPECTO META PROG.		ACERTABLE	RIESGO
		Hasta +/-	Hasta +/-
		2	5
			MÁS DE +/-
			5

4. CALENDARIO DE METAS PROGRAMADAS

METAS TRIMESTRALES		1ER TRIMESTRE	2DO TRIMESTRE	3ER TRIMESTRE	4TO TRIMESTRE	PROGRAMADO ANUAL	UNIDAD DE MEDIDA
4.1 INDICADOR	PORCENTAJE DE MEDALLAS DEPORTIVAS QUE APORTA EL MUNICIPIO DE SOLIDARIDAD AL MEDALLERO ESTATAL	0.00	0.00	0.00	33.00	33.00	PORCENTAJE
4.2 VARIABLE 1	NÚMERO DE MEDALLAS MUNICIPALES APORTADAS	0.00	0.00	0.00	33.00	33.00	MEDALLAS
4.3 VARIABLE 2	NÚMERO DE MEDALLAS ESTATALES	0.00	0.00	0.00	100.00	100.00	MEDALLAS

5. CALENDARIO DE METAS EJECUTADAS

METAS TRIMESTRALES		1ER TRIMESTRE	2DO TRIMESTRE	3ER TRIMESTRE	4TO TRIMESTRE	AVANCE ACUMULADO	SEMAFORO RESULTANTE
5.1 INDICADOR	PORCENTAJE DE MEDALLAS DEPORTIVAS QUE APORTA EL MUNICIPIO DE SOLIDARIDAD AL MEDALLERO ESTATAL	0.00	0.00	0.00	0.00	0.00	-
5.2 VARIABLE 1	NÚMERO DE MEDALLAS MUNICIPALES APORTADAS	0.00	0.00	0.00	0.00	0.00	NO APLICA
5.3 VARIABLE 2	NÚMERO DE MEDALLAS ESTATALES	0.00	0.00	0.00	100.00	100.00	NO APLICA

5.4 JUSTIFICACIONES: RESPECTO A LOS RESULTADOS EXPUESTOS EN LAS FICHAS TÉCNICAS DE ESTA MATRIZ DE INDICADORES, CORRESPONDIENTES A LOS 4 TRIMESTRES LA OBTENCIÓN DE MEDALLAS ES NULA

6. RESPONSABLE DIRECTO DEL INDICADOR


6.1 NOMBRE DEL RESPONSABLE:	JUAN DANIEL SOTO GOMEZ	6.2 TELÉFONO:	9842332718
6.3 CARGO Y ÁREA:	DIRECTOR GENERAL	6.4 CORREO ELECTRÓNICO:	deportes_solidaridad@hotmail.com


LIC. EN G.G.P. GABRIEL ENRIQUE LUNA CONCHA
 AUXILIAR ADMINISTRATIVO


C. JUAN DANIEL SOTO GOMEZ
 DIRECTOR GENERAL



H. AYUNTAMIENTO DE SOLIDARIDAD
INSTITUTO DEL DEPORTE
DIRECCIÓN GENERAL

H. AYUNTAMIENTO DEL MUNICIPIO DE SOLIDARIDAD SECRETARÍA DE PLANEACIÓN Y EVALUACIÓN FICHA TÉCNICA DE INDICADOR EJERCICIO FISCAL 2021								 SOLIDARIDAD <small>TENEMOS PARA CRECER</small>		
1. DATOS GENERALES Y ALINEACIÓN A INSTRUMENTOS DE PLANEACIÓN										
1.1 UNIDAD RESPONSABLE:		INSTITUTO DEL DEPORTE DEL MUNICIPIO DE SOLIDARIDAD, QUINTANA ROO				1.3 TRIMESTRE A REPORTAR:		CUARTO		
1.2 UNIDAD ADMINISTRATIVA:		INSTITUTO DEL DEPORTE DEL MUNICIPIO DE SOLIDARIDAD, QUINTANA ROO				1.4 FECHA ELABORACION:				
1.5 ALINEACIÓN AL PLAN MUNICIPAL DE DESARROLLO 2018-2021					1.6 ALINEACIÓN AL PLAN ESTATAL DE DESARROLLO 2016-2022					
1.5.1 EJE DE DESARROLLO PMD:		3 BIENESTAR CON ESPERANZA			1.6.1 EJE DE DESARROLLO PED:		4. DESARROLLO SOCIAL Y COMBATE A LA DESIGUALDAD			
1.5.2 PROGRAMA DE DESARROLLO PMD:		3.3 DEPORTE PARA EL BIENESTAR			1.6.2 PROGRAMA DE DESARROLLO PED:		PROGRAMA 22. RECOMPOSICIÓN DEL TEJIDO SOCIAL			
1.5.3 LÍNEA DE ACCIÓN PMD:		NO APLICA								
2. ALINEACIÓN AL PROGRAMA PRESUPUESTARIO										
2.1 DENOMINACIÓN DEL PP:		DEPORTES								
2.2 CLAVE DEL PROGRAMA PP:		23		2.3 NIVEL MIR:		PROPÓSITO		COMPONENTE O ACTIVIDAD NUM	NO APLICA	
2.4 RESUMEN NARRATIVO:		NIÑOS, NIÑAS Y JOVENES ENTRE LOS 5 Y 24 AÑOS DEL MUNICIPIO DE SOLIDARIDAD, PRESENTAN INTERES EN LAS ACTIVIDADES FÍSICAS Y DEPORTIVAS.								
3. IDENTIFICACIÓN DEL INDICADOR										
3.1 NOMBRE DEL INDICADOR:				PORCENTAJE DE NIÑOS, NIÑAS Y JOVENES QUE PARTICIPAN EN ACTIVIDADES DEPORTIVAS.			3.4 TIPO:		ESTRATÉGICO	
3.2 DEFINICIÓN DEL INDICADOR:				ESTE INDICADOR MIDE EL NÚMERO DE NIÑOS QUE PARTICIPAN Y/O BENEFICIADOS EN LOS PROGRAMAS QUE DESARROLLA EL INSTITUTO DEL DEPORTE DEL MUNICIPIO DE SOLIDARIDAD			3.5 DIMENSIÓN:		EFICACIA	
3.3 FÓRMULA:				NÚMERO DE NIÑOS, NIÑAS Y JOVENES PARTICIPANTES ENTRE LOS 5 Y 24 AÑOS DEL MUNICIPIO/NÚMERO DE NIÑAS, NIÑOS Y JOVENES ENTRE LOS 5 Y 24 AÑOS DEL MUNICIPIO DE SOLIDARIDAD*100.			3.6 SENTIDO:		ASCENDENTE	
3.9 MEDIOS DE VERIFICACIÓN:				FORMULARIOS DE INSCRIPCIÓN DE LA DIRECCIÓN DEPORTIVA DEL INSTITUTO DEL DEPORTE DEL MUNICIPIO DE SOLIDARIDAD						
3.10 LÍNEA BASE		3.11 META 2021		3.12 CÁLCULO PARA EL INDICADOR		3.13 CRITERIO DE SEMAFORIZACIÓN				
VALOR	AÑO BASE	VALOR	PORCENTAJE			VARIACIÓN RESPECTO META PROG.	ACUMULADO	RIESGO	CRÍTICO	
5	2019	10				-	2	Hasta +/-	MÁS DE +/-	
							5	5	5	
4. CALENDARIO DE METAS PROGRAMADAS										
METAS TRIMESTRALES			1ER TRIMESTRE	2DO TRIMESTRE	3ER TRIMESTRE	4TO TRIMESTRE	PROGRAMADO ANUAL	UNIDAD DE MEDIDA		
4.1 INDICADOR	PORCENTAJE DE NIÑOS, NIÑAS Y JOVENES QUE PARTICIPAN EN ACTIVIDADES DEPORTIVAS.		0.00	0.00	0.00	100.00	100.00	PORCENTAJE		
4.2 VARIABLE 1	NÚMERO DE NIÑOS, NIÑAS Y JOVENES PARTICIPANTES ENTRE LOS 5 Y 24 AÑOS DEL MUNICIPIO		0.00	0.00	0.00	75571.00	75571.00	PARTICIPANTES		
4.3 VARIABLE 2	NÚMERO DE NIÑAS, NIÑOS Y JOVENES ENTRE LOS 5 Y 24 AÑOS DEL MUNICIPIO DE SOLIDARIDAD		0.00	0.00	0.00	75571.00	75571.00	PARTICIPANTES		
5. CALENDARIO DE METAS EJECUTADAS										
METAS TRIMESTRALES			1ER TRIMESTRE	2DO TRIMESTRE	3ER TRIMESTRE	4TO TRIMESTRE	AVANCE ACUMULADO	SEMAFORO RESULTANTE		
5.1 INDICADOR	PORCENTAJE DE NIÑOS, NIÑAS Y JOVENES QUE PARTICIPAN EN ACTIVIDADES DEPORTIVAS.		0.00	0.00	0.00	34.25	34.25	CRÍTICO		
5.2 VARIABLE 1	NÚMERO DE NIÑOS, NIÑAS Y JOVENES PARTICIPANTES ENTRE LOS 5 Y 24 AÑOS DEL MUNICIPIO		0.00	0.00	0.00	1193.00	1193.00	NO APLICA		
5.3 VARIABLE 2	NÚMERO DE NIÑAS, NIÑOS Y JOVENES ENTRE LOS 5 Y 24 AÑOS DEL MUNICIPIO DE SOLIDARIDAD		0.00	0.00	0.00	3483.00	3483.00	NO APLICA		
5.4 JUSTIFICACIONES:		DURANTE ESTE TRIMESTRE LOS RESULTADOS NO FUERON ALCANZADOS, YA QUE SE VIERON INFLUENCIADOS EN GRAN MANERA POR LOS CAMBIOS ADMINISTRATIVOS, QUE SE DIERON DURANTE ESTE PERIODO, RESULTANDO UNA FALTA DE SEGUIMIENTO Y CONTROL EN LAS METAS PLANTEADAS.								
6. RESPONSABLE DIRECTO DEL INDICADOR										
6.1 NOMBRE DEL RESPONSABLE:		JUAN DANIEL SOTO GÓMEZ			6.2 TELÉFONO:		9842332718			
6.3 CARGO Y ÁREA:		DIRECTOR GENERAL			6.4 CORREO ELECTRÓNICO:		deportes_solidaridad@hotmail.com			

LIC. EN G.G.P. GABRIEL ENRIQUE LUNA CONCHA
AUXILIAR ADMINISTRATIVO

C. JUAN DANIEL SOTO GÓMEZ
DIRECTOR GENERAL

H. AYUNTAMIENTO DE
SOLIDARIDAD
INSTITUTO DEL DEPORTE
DIRECCIÓN GENERAL



H. AYUNTAMIENTO DEL MUNICIPIO DE SOLIDARIDAD
SECRETARÍA DE PLANEACIÓN Y EVALUACIÓN
FICHA TÉCNICA DE INDICADOR
EJERCICIO FISCAL 2021



1. DATOS GENERALES Y ALINEACIÓN A INSTRUMENTOS DE PLANEACIÓN

1.1 UNIDAD RESPONSABLE:	INSTITUTO DEL DEPORTE DEL MUNICIPIO DE SOLIDARIDAD, QUINTANA ROO	1.3 TRIMESTRE A REPORTAR:	CUARTO
1.2 UNIDAD ADMINISTRATIVA:	INSTITUTO DEL DEPORTE DEL MUNICIPIO DE SOLIDARIDAD, QUINTANA ROO	1.4 FECHA ELABORACION:	27/12/2021
1.5 ALINEACIÓN AL PLAN MUNICIPAL DE DESARROLLO 2018-2021		1.6 ALINEACIÓN AL PLAN ESTATAL DE DESARROLLO 2016-2022	
1.5.1 EJE DE DESARROLLO PMD:	3 BIENESTAR CON ESPERANZA	1.6.1 EJE DE DESARROLLO PED:	4. DESARROLLO SOCIAL Y COMBATE A LA DESIGUALDAD
1.5.2 PROGRAMA DE DESARROLLO PMD:	3.3 DEPORTE PARA EL BIENESTAR	1.6.2 PROGRAMA DE DESARROLLO PED:	PROGRAMA 22. RECOMPOSICIÓN DEL TEJIDO SOCIAL
1.5.3 LÍNEA DE ACCIÓN PMD:	3.3.1. PROMOVER LA PRÁCTICA DEPORTIVA EN TODA LA COMUNIDAD SOLIDARENSE.		

2. ALINEACIÓN AL PROGRAMA PRESUPUESTARIO

2.1 DENOMINACIÓN DEL PP:	DEPORTES				
2.2 CLAVE DEL PROGRAMA PP:	23	2.3 NIVEL MIR:	COMPONENTE	COMPONENTE O ACTIVIDAD NÚM	1
2.4 RESUMEN NARRATIVO:	PROGRAMAS DEPORTIVOS EN BARRIOS Y COLONIAS ENTREGADOS.				

3. IDENTIFICACIÓN DEL INDICADOR

3.1 NOMBRE DEL INDICADOR:	PORCENTAJE PROGRAMAS DEPORTIVOS EN BARRIOS Y COLONIAS ENTREGADOS.	3.4 TIPO:	GESTIÓN				
3.2 DEFINICIÓN DEL INDICADOR:	ESTE INDICADOR MIDE LOS PROGRAMAS DEPORTIVOS DESARROLLADOS LOS PROGRAMAS: DEPORTE POPULAR Y LIGAS Y CLUBES EN BARRIOS Y COLONIAS EN EL MUNICIPIO DE SOLIDARIDAD	3.5 DIMENSIÓN:	EFICACIA				
		3.6 SENTIDO:	ASCENDENTE				
3.3 FÓRMULA:	NÚMERO DE PROGRAMAS ENTREGADOS/NÚMERO DE PROGRAMAS PROGRAMADOS*100.	3.7 FRECUENCIA DE MEDICIÓN:	TRIMESTRAL				
		3.8 UNIDAD DE MEDIDA DEL INDICADOR:	PORCENTAJE				
3.9 MEDIOS DE VERIFICACIÓN:	CONVOCATORIAS DEPORTIVAS DEL INSTITUTO DEL DEPORTE MUNICIPAL DEPORTE DEL MUNICIPIO DE SOLIDARIDAD CÉDULAS DE INSCRIPCIÓN DE LA DIRECCIÓN DEPORTIVA DEL INSTITUTO DEL DEPORTE DEL MUNICIPIO DE SOLIDARIDAD						
3.10 LÍNEA BASE		3.11 META 2021		3.12 CÁLCULO PARA EL INDICADOR		3.13 CRITERIO DE SEMAFORIZACIÓN	
VALOR	AÑO BASE	VALOR	PORCENTAJE	VARIACIÓN RESPECTO META PROG.	ACEPTABLE Hasta +/- 2	RIESGO Hasta +/- 5	CRÍTICO Más de +/- 5
0	2020	100					

4. CALENDARIO DE METAS PROGRAMADAS

METAS TRIMESTRALES		1ER TRIMESTRE	2DO TRIMESTRE	3ER TRIMESTRE	4TO TRIMESTRE	PROGRAMADO ANUAL	UNIDAD DE MEDIDA
4.1 INDICADOR	PORCENTAJE PROGRAMAS DEPORTIVOS EN BARRIOS Y COLONIAS ENTREGADOS.	25.00	25.00	25.00	25.00	100.00	PORCENTAJE
4.2 VARIABLE 1	NÚMERO DE PROGRAMAS ENTREGADOS	2.00	2.00	2.00	2.00	8.00	PROGRAMAS
4.3 VARIABLE 2	NÚMERO DE PROGRAMAS PROGRAMADOS	8.00	8.00	8.00	8.00	8.00	PROGRAMAS

5. CALENDARIO DE METAS EJECUTADAS

METAS TRIMESTRALES		1ER TRIMESTRE	2DO TRIMESTRE	3ER TRIMESTRE	4TO TRIMESTRE	AVANCE ACUMULADO	SEMAFORO RESULTANTE
5.1 INDICADOR	PORCENTAJE PROGRAMAS DEPORTIVOS EN BARRIOS Y COLONIAS ENTREGADOS.	25.00	50.00	25.00	25.00	125.00	CRÍTICO
5.2 VARIABLE 1	NÚMERO DE PROGRAMAS ENTREGADOS	2.00	4.00	2.00	2.00	10.00	NO APLICABLE
5.3 VARIABLE 2	NÚMERO DE PROGRAMAS PROGRAMADOS	8.00	8.00	8.00	8.00	8.00	NO APLICABLE

5.4 JUSTIFICACIONES: SIGUIENDO UN ERICTO CONTROL DE SANIDAD POR LA PANDEMIA COVID-19, SE DESARROLLARON EVENTOS PRESENCIALES, CON LA FINALIDAD DE CONTAR CON LA PARTICIPACIÓN DE LOS CIUDADANOS SOLIDARENSES; OBTENIENDO RESULTADOS MUY POR DE BAJO DE LOS ESTABLECIDOS, SIN PODER

6. RESPONSABLE DIRECTO DEL INDICADOR

6.1 NOMBRE DEL RESPONSABLE:	C.JUAN DANIEL SOTO GOMEZ	6.2 TELÉFONO:	984 233 2718
6.3 CARGO Y ÁREA:	DIRECTOR DEPORTIVO	6.4 CORREO ELECTRÓNICO:	deportes_solidaridad@hotmail.com

LIC. EN G.G.P GABRIEL ENRIQUE LUNA CONCHA
AUXILIAR ADMINISTRATIVO

C.JUAN DANIEL SOTO GÓMEZ
DIRECTOR GENERAL



H. AYUNTAMIENTO DE
SOLIDARIDAD
INSTITUTO DEL DEPORTE
DIRECCIÓN GENERAL

H. AYUNTAMIENTO DEL MUNICIPIO DE SOLIDARIDAD
SECRETARÍA DE PLANEACIÓN Y EVALUACIÓN
FICHA TÉCNICA DE INDICADOR
EJERCICIO FISCAL 2021



1. DATOS GENERALES Y ALINEACIÓN A INSTRUMENTOS DE PLANEACIÓN

1.1 UNIDAD RESPONSABLE:	INSTITUTO DEL DEPORTE DEL MUNICIPIO DE SOLIDARIDAD, QUINTANA ROO	1.3 TRIMESTRE A REPORTAR:	CUARTO
1.2 UNIDAD ADMINISTRATIVA:	INSTITUTO DEL DEPORTE DEL MUNICIPIO DE SOLIDARIDAD, QUINTANA ROO	1.4 FECHA ELABORACION:	27/12/2021
1.5 ALINEACIÓN AL PLAN MUNICIPAL DE DESARROLLO 2018-2021		1.6 ALINEACIÓN AL PLAN ESTATAL DE DESARROLLO 2016-2022	
1.5.1 EJE DE DESARROLLO PMD:	3 BIENESTAR CON ESPERANZA	1.6.1 EJE DE DESARROLLO PED:	4. DESARROLLO SOCIAL Y COMBATE A LA DESIGUALDAD
1.5.2 PROGRAMA DE DESARROLLO PMD:	3.3 DEPORTE PARA EL BIENESTAR	1.6.2 PROGRAMA DE DESARROLLO PED:	PROGRAMA 22. RECOMPOSICIÓN DEL TEJIDO SOCIAL
1.5.3 LÍNEA DE ACCIÓN PMD:	3.3.1. PROMOVER LA PRÁCTICA DEPORTIVA EN TODA LA COMUNIDAD SOLIDARENSE.		

2. ALINEACIÓN AL PROGRAMA PRESUPUESTARIO

2.1 DENOMINACIÓN DEL PP:	DEPORTES				
2.2 CLAVE DEL PROGRAMA PP:	23	2.3 NIVEL MIR:	ACTIVIDAD	COMPONENTE O ACTIVIDAD NUM	1.1
2.4 RESUMEN NARRATIVO:	REALIZACIÓN DE EVENTOS DEPORTIVOS PARA LA POBLACIÓN EN GENERAL.				

3. IDENTIFICACIÓN DEL INDICADOR

3.1 NOMBRE DEL INDICADOR:	PORCENTAJE DE EVENTOS DEPORTIVOS EN BARRIOS Y COLONIAS REALIZADOS.	3.4 TIPO:	GESTIÓN		
3.2 DEFINICIÓN DEL INDICADOR:	ESTE INDICADOR MIDE EL NÚMERO DE EVENTOS DEPORTIVOS DESARROLLADOS A TRAVÉS DEL PROGRAMA DE DEPORTE POPULAR Y LIGAS Y CLUBES QUE EL INSTITUTO DEL DEPORTE DESARROLLA EN BARRIOS Y COLONIAS DEL MUNICIPIO DE SOLIDARIDAD	3.5 DIMENSIÓN:	EFICACIA		
		3.6 SENTIDO:	ASCENDENTE		
3.3 FÓRMULA:	NÚMERO DE EVENTOS DEPORTIVOS REALIZADOS EN BARRIOS Y COLONIAS/NÚMERO DE EVENTOS DEPORTIVOS EN BARRIOS Y COLONIAS PROGRAMADOS*100.	3.7 FRECUENCIA DE MEDICIÓN:	TRIMESTRAL		
		3.8 UNIDAD DE MEDIDA DEL INDICADOR:	PORCENTAJE		
3.9 MEDIOS DE VERIFICACIÓN:	CONVOCATORIAS OFICIALES EMITIDAS POR LA DIR. GENERAL Y LA DIR. DEPORTIVA DEL INSTITUTO DEL DEPORTE; CALENDARIZACIÓN ANUAL POR PARTE DE LA DIR. DEPORTIVA DEL INSTITUTO DEL DEPORTE.				
3.10 LÍNEA BASE		3.11 META 2021		3.13 CRITERIO DE SEMAFORIZACIÓN	
VALOR	AÑO BASE	VALOR	3.12 CÁLCULO PARA EL INDICADOR	VARIACIÓN RESPECTO META PROG.	CRÍTICO
0	2020	100	PORCENTAJE	2	5

4. CALENDARIO DE METAS PROGRAMADAS

METAS TRIMESTRALES		1ER TRIMESTRE	2DO TRIMESTRE	3ER TRIMESTRE	4TO TRIMESTRE	PROGRAMADO ANUAL	UNIDAD DE MEDIDA
4.1 INDICADOR	PORCENTAJE DE EVENTOS DEPORTIVOS EN BARRIOS Y COLONIAS REALIZADOS.	25.00	25.00	25.00	25.00	100.00	PORCENTAJE
4.2 VARIABLE 1	NÚMERO DE EVENTOS DEPORTIVOS REALIZADOS EN BARRIOS Y COLONIAS	2.00	2.00	2.00	2.00	8.00	EVENTOS
4.3 VARIABLE 2	NÚMERO DE EVENTOS DEPORTIVOS EN BARRIOS Y COLONIAS PROGRAMADOS	8.00	8.00	8.00	8.00	8.00	EVENTOS

5. CALENDARIO DE METAS EJECUTADAS

METAS TRIMESTRALES		1ER TRIMESTRE	2DO TRIMESTRE	3ER TRIMESTRE	4TO TRIMESTRE	AVANCE ACUMULADO	SEMAFORO RESULTANTE
5.1 INDICADOR	PORCENTAJE DE EVENTOS DEPORTIVOS EN BARRIOS Y COLONIAS REALIZADOS.	25.00	50.00	25.00	225.00	325.00	CRÍTICO
5.2 VARIABLE 1	NÚMERO DE EVENTOS DEPORTIVOS REALIZADOS EN BARRIOS Y COLONIAS	2.00	4.00	2.00	18.00	26.00	NO APLICA
5.3 VARIABLE 2	NÚMERO DE EVENTOS DEPORTIVOS EN BARRIOS Y COLONIAS PROGRAMADOS	8.00	8.00	8.00	8.00	8.00	NO APLICA

5.4 JUSTIFICACIONES: SIGUIENDO UN ESTRICTO CONTROL DE SANIDAD POR LA PANDEMIA COVID-19, SE DESARROLLARON EVENTOS PRESENCIALES, CON LA FINALIDAD DE CONTAR CON LA PARTICIPACIÓN DE LOS CIUDADANOS SOLIDARENSES; OBTENIENDO RESULTADOS MUY POR DE BAJO DE LOS ESTABLECIDOS, SIN PODER DAR

6. RESPONSABLE DIRECTO DEL INDICADOR

6.1 NOMBRE DEL RESPONSABLE:	JUAN DANIEL SOTO GOMEZ	6.2 TELÉFONO:	984 233 2718
6.3 CARGO Y ÁREA:	DIRECTOR DEPORTIVO	6.4 CORREO ELECTRÓNICO:	deportes_solidaridad@hotmail.com



LIC. EN G.G.P. GABRIEL ENRIQUE LUNA CONCHA
AUXILIAR ADMINISTRATIVO

C. JUAN DANIEL SOTO GÓMEZ
DIRECTOR GENERAL

H. AYUNTAMIENTO DE
SOLIDARIDAD
INSTITUTO DEL DEPORTE
DIRECCIÓN GENERAL

H. AYUNTAMIENTO DEL MUNICIPIO DE SOLIDARIDAD SECRETARÍA DE PLANEACIÓN Y EVALUACIÓN FICHA TÉCNICA DE INDICADOR EJERCICIO FISCAL 2021								
1. DATOS GENERALES Y ALINEACIÓN A INSTRUMENTOS DE PLANEACIÓN								
1.1 UNIDAD RESPONSABLE:	INSTITUTO DEL DEPORTE DEL MUNICIPIO DE SOLIDARIDAD, QUINTANA ROO					1.3 TRIMESTRE A REPORTAR:	CUARTO	
1.2 UNIDAD ADMINISTRATIVA:	INSTITUTO DEL DEPORTE DEL MUNICIPIO DE SOLIDARIDAD, QUINTANA ROO					1.4 FECHA ELABORACION:	27/12/2021	
1.5 ALINEACIÓN AL PLAN MUNICIPAL DE DESARROLLO 2018-2021				1.6 ALINEACIÓN AL PLAN ESTATAL DE DESARROLLO 2016-2022				
1.5.1 EJE DE DESARROLLO PMD:	3 BIENESTAR CON ESPERANZA			1.6.1 EJE DE DESARROLLO PED:	4. DESARROLLO SOCIAL Y COMBATE A LA DESIGUALDAD			
1.5.2 PROGRAMA DE DESARROLLO PMD:	3.3 DEPORTE PARA EL BIENESTAR			1.6.2 PROGRAMA DE DESARROLLO PED:	PROGRAMA 22. RECOMPOSICIÓN DEL TEJIDO SOCIAL			
1.5.3 LÍNEA DE ACCIÓN PMD:	3.3.2. DESARROLLAR ACCIONES QUE PERMITAN FORTALECER EL TALENTO DEPORTIVO EN EL MUNICIPIO EN SUS DIFERENTES ÁMBITOS EN EL DEPORTE CONVENCIONAL Y ADAPTADO.							
2. ALINEACIÓN AL PROGRAMA PRESUPUESTARIO								
2.1 DENOMINACIÓN DEL PP:	DEPORTES							
2.2 CLAVE DEL PROGRAMA PP:	23	2.3 NIVEL MIR:	COMPONENTE	COMPONENTE O ACTIVIDAD NUM	2			
2.4 RESUMEN NARRATIVO:	ATLETAS DEL PROCESO A NACIONALES CONADE DEL DEPORTE CONVENCIONAL Y ADAPTADO APOYADOS.							
3. IDENTIFICACIÓN DEL INDICADOR								
3.1 NOMBRE DEL INDICADOR:	PORCENTAJE DE ATLETAS APOYADOS.			3.4 TIPO:	GESTIÓN			
3.2 DEFINICIÓN DEL INDICADOR:	ESTE INDICADOR MIDE EL NÚMERO DE JÓVENES ATLETAS SELECTIVOS MUNICIPALES DEL MUNICIPIO DE SOLIDARIDAD APOYADOS POR EL PROGRAMA TALENTO DEPORTIVO,			3.5 DIMENSIÓN:	EFICACIA			
				3.6 SENTIDO:	ASCENDENTE			
3.3 FÓRMULA:	ATLETAS APOYADOS/ATLETAS INSCRITOS*100.			3.7 FRECUENCIA DE MEDICIÓN:	TRIMESTRAL			
				3.8 UNIDAD DE MEDIDA DEL INDICADOR:	PORCENTAJE			
3.9 MEDIOS DE VERIFICACIÓN:	FRACCIÓN IV DEL PORTAL NACIONAL DE TRANSPARENCIA DEL INSTITUTO DEL DEPORTE DEL MUNICIPIO DE SOLIDARIDAD, Q. ROO.							
3.10 LÍNEA BASE		3.11 META 2021		3.12 CÁLCULO PARA EL INDICADOR	3.13 CRITERIO DE SEMAFORIZACIÓN			
VALOR	AÑO BASE	VALOR			VARIACIÓN RESPECTO META PROG.	ACOMPAÑADO Hasta +/-	RIESGO Hasta +/-	CRÍTICO Más de +/-
79.5	2020	100		PORCENTAJE	2	5	5	
4. CALENDARIO DE METAS PROGRAMADAS								
METAS TRIMESTRALES			1ER TRIMESTRE	2DO TRIMESTRE	3ER TRIMESTRE	4TO TRIMESTRE	PROGRAMADO ANUAL	UNIDAD DE MEDIDA
4.1 INDICADOR	PORCENTAJE DE ATLETAS APOYADOS.		30.33	26.33	10.00	33.33	100.00	PORCENTAJE
4.2 VARIABLE 1	ATLETAS APOYADOS		455.00	395.00	150.00	500.00	1500.00	ATLETAS
4.3 VARIABLE 2	ATLETAS INSCRITOS		1500.00	1500.00	1500.00	1500.00	1500.00	ATLETAS
5. CALENDARIO DE METAS EJECUTADAS								
METAS TRIMESTRALES			1ER TRIMESTRE	2DO TRIMESTRE	3ER TRIMESTRE	4TO TRIMESTRE	AVANCE ACUMULADO	SEMAFORO RESULTANTE
5.1 INDICADOR	PORCENTAJE DE ATLETAS APOYADOS.		30.33	26.33	0.00	10.27	66.93	CRÍTICO
5.2 VARIABLE 1	ATLETAS APOYADOS		455.00	395.00	0.00	154.00	1004.00	NO APLICABLE
5.3 VARIABLE 2	ATLETAS INSCRITOS		1500.00	1500.00	1500.00	1500.00	1500.00	NO APLICABLE
5.4 JUSTIFICACIONES:	DE ACUERDO A LO PROGRADO DURANTE ESTE TRIMESTRE, EL RESULTADO FUE BAJO, YA QUE LA META ESTABLECIDA FUE MAYOR.							
6. RESPONSABLE DIRECTO DEL INDICADOR								
6.1 NOMBRE DEL RESPONSABLE:	C. JUAN DANIEL SOTO GOMEZ			6.2 TELÉFONO:	984 233 2718			
6.3 CARGO Y ÁREA:	DIRECTOR DEPORTIVO			6.4 CORREO ELECTRÓNICO:	deportes.solidaridad@hotmail.com			

LIC. EN G.G.P. GABRIEL ENRIQUE LUNA CONCHA
AUXILIAR ADMINISTRATIVO

JUAN DANIEL SOTO GOMEZ
DIRECTOR GENERAL



H. AYUNTAMIENTO DE
SOLIDARIDAD
INSTITUTO DEL DEPORTE
DIRECCIÓN GENERAL.

1. DATOS GENERALES Y ALINEACIÓN A INSTRUMENTOS DE PLANEACIÓN

1.1 UNIDAD RESPONSABLE:	INSTITUTO DEL DEPORTE DEL MUNICIPIO DE SOLIDARIDAD, QUINTANA ROO	1.3 TRIMESTRE A REPORTAR:	CUARTO
1.2 UNIDAD ADMINISTRATIVA:	INSTITUTO DEL DEPORTE DEL MUNICIPIO DE SOLIDARIDAD, QUINTANA ROO	1.4 FECHA ELABORACION:	27/12/2021
1.5 ALINEACIÓN AL PLAN MUNICIPAL DE DESARROLLO 2018-2021		1.6 ALINEACIÓN AL PLAN ESTATAL DE DESARROLLO 2016-2022	
1.5.1 EJE DE DESARROLLO PMD:	3 BIENESTAR CON ESPERANZA	1.6.1 EJE DE DESARROLLO PED:	4. DESARROLLO SOCIAL Y COMBATE A LA DESIGUALDAD
1.5.2 PROGRAMA DE DESARROLLO PMD:	3.3 DEPORTE PARA EL BIENESTAR	1.6.2 PROGRAMA DE DESARROLLO PED:	PROGRAMA 22. RECOMPOSICIÓN DEL TEJIDO SOCIAL
1.5.3 LÍNEA DE ACCIÓN PMD:	3.3.2. DESARROLLAR ACCIONES QUE PERMITAN FORTALECER EL TALENTO DEPORTIVO EN EL MUNICIPIO EN SUS DIFERENTES ÁMBITOS EN EL DEPORTE CONVENCIONAL Y ADAPTADO.		

2. ALINEACIÓN AL PROGRAMA PRESUPUESTARIO

2.1 DENOMINACIÓN DEL PP:	DEPORTES			
2.2 CLAVE DEL PROGRAMA PP:	23	2.3 NIVEL MIR:	ACTIVIDAD	COMPONENTE O ACTIVIDAD NUM
2.4 RESUMEN NARRATIVO:	PARTICIPACIÓN EN FOGUEOS, TOPES Y COMPETENCIAS MUNICIPALES DEL PROCESO NACIONALES CONADE DEL DEPORTE CONVENCIONAL Y ADAPTADO.			

3. IDENTIFICACIÓN DEL INDICADOR

3.1 NOMBRE DEL INDICADOR:	PORCENTAJE DE FOGUEOS TOPES Y COMPETENCIAS PARTICIPADOS.	3.4 TIPO:	GESTIÓN
3.2 DEFINICIÓN DEL INDICADOR:	ESTE INDICADOR MIDE LAS COMPETENCIAS PREPARATORIAS Y FUNDAMENTALES QUE ORGANIZA Y DESARROLLA EL INSTITUTO DEL DEPORTE DEL MUNICIPIO DE SOLIDARIDAD	3.5 DIMENSIÓN:	EFICACIA
		3.6 SENTIDO:	ASCENDENTE
3.3 FÓRMULA:	FOGUEOS, TOPES Y COMPETENCIAS MUNICIPALES REALIZADAS/ FOGUEOS, TOPES Y COMPETENCIAS MUNICIPALES PROGRAMADAS * 100	3.7 FRECUENCIA DE MEDICIÓN:	TRIMESTRAL
		3.8 UNIDAD DE MEDIDA DEL INDICADOR:	PORCENTAJE
3.9 MEDIOS DE VERIFICACIÓN:	CONVOCATORIAS OFICIALES EMITIDAS POR LA DIR. GENERAL Y LA DIR. DEPORTIVA DEL INSTITUTO DEL DEPORTE, CALENDARIZACIÓN ANUAL POR PARTE DE LA COORDINACIÓN DEPORTIVA DEL INSTITUTO DEL DEPORTE, EVALUACIÓN DE DESEMPEÑO DE ATLETAS POR PARTE DE INSTRUCTORES Y ENTRENADORES ADSCRITOS AL INSTITUTO DEL DEPORTE Y REPORTES INTERNOS DE CIENCIA Y DEPORTE DE LA COORDINACIÓN DEPORTIVA DEL		
3.10 LÍNEA BASE	3.11 META 2021	3.13 CRITERIO DE SEMAFORIZACIÓN	
VALOR	VALOR	VARIACIÓN RESPECTO META PROG.	CRÍTICO
53.3	100	2	5

4. CALENDARIO DE METAS PROGRAMADAS

METAS TRIMESTRALES		1ER TRIMESTRE	2DO TRIMESTRE	3ER TRIMESTRE	4TO TRIMESTRE	PROGRAMADO ANUAL	UNIDAD DE MEDIDA
4.1 INDICADOR	PORCENTAJE DE FOGUEOS TOPES Y COMPETENCIAS PARTICIPADOS.	42.86	14.29	0.00	42.86	100.00	PORCENTAJE
4.2 VARIABLE 1	FOGUEOS, TOPES Y COMPETENCIAS MUNICIPALES REALIZADAS	15.00	5.00	0.00	15.00	35.00	COMPETENCIAS
4.3 VARIABLE 2	FOGUEOS, TOPES Y COMPETENCIAS MUNICIPALES PROGRAMADAS	35.00	35.00	35.00	35.00	35.00	COMPETENCIAS

5. CALENDARIO DE METAS EJECUTADAS


METAS TRIMESTRALES		1ER TRIMESTRE	2DO TRIMESTRE	3ER TRIMESTRE	4TO TRIMESTRE	AVANCE ACUMULADO	SEMAFORO RESULTANTE
5.1 INDICADOR	PORCENTAJE DE FOGUEOS TOPES Y COMPETENCIAS PARTICIPADOS.	28.57	34.29	0.00	22.86	85.71	CRÍTICO
5.2 VARIABLE 1	FOGUEOS, TOPES Y COMPETENCIAS MUNICIPALES REALIZADAS	10.00	12.00	0.00	8.00	30.00	NO APLICA
5.3 VARIABLE 2	FOGUEOS, TOPES Y COMPETENCIAS MUNICIPALES PROGRAMADAS	35.00	35.00	35.00	35.00	35.00	NO APLICA

5.4 JUSTIFICACIONES: DE ACUERDO A LO PROGRADO DURANTE ESTE TRIMESTRE, EL RESULTADO FUE BAJO, YA QUE LA META ESTABLECIDA FUE MAYOR.

6. RESPONSABLE DIRECTO DEL INDICADOR

6.1 NOMBRE DEL RESPONSABLE :	C. JUAN DANIEL SOTO GOMEZ	6.2 TELÉFONO:	984 233 2718
6.3 CARGO Y ÁREA:	DIRECTOR DEPORTIVO	6.4 CORREO ELECTRÓNICO:	deportes_solidaridad@hotmail.com

LIC. EN G.G.P GABRIEL ENRIQUE LUNA CONCHA
AUXILIAR ADMINISTRATIVO
C. JUAN DANIEL SOTO GOMEZ
DIRECTOR GENERAL



H. AYUNTAMIENTO DEL MUNICIPIO DE SOLIDARIDAD
SECRETARÍA DE PLANEACIÓN Y EVALUACIÓN
FICHA TÉCNICA DE INDICADOR
EJERCICIO FISCAL 2021



1. DATOS GENERALES Y ALINEACIÓN A INSTRUMENTOS DE PLANEACIÓN

1.1 UNIDAD RESPONSABLE:	INSTITUTO DEL DEPORTE DEL MUNICIPIO DE SOLIDARIDAD, QUINTANA ROO	1.3 TRIMESTRE A REPORTAR:	CUARTO
1.2 UNIDAD ADMINISTRATIVA:	INSTITUTO DEL DEPORTE DEL MUNICIPIO DE SOLIDARIDAD, QUINTANA ROO	1.4 FECHA ELABORACIÓN:	27/12/2021
1.5 ALINEACIÓN AL PLAN MUNICIPAL DE DESARROLLO 2018-2021		1.6 ALINEACIÓN AL PLAN ESTATAL DE DESARROLLO 2016-2022	
1.5.1 EJE DE DESARROLLO PMD:	3 BIENESTAR CON ESPERANZA	1.6.1 EJE DE DESARROLLO PED:	4. DESARROLLO SOCIAL Y COMBATE A LA DESIGUALDAD
1.5.2 PROGRAMA DE DESARROLLO PMD:	3.3 DEPORTE PARA EL BIENESTAR	1.6.2 PROGRAMA DE DESARROLLO PED:	PROGRAMA 22. RECOMPOSICIÓN DEL TEJIDO SOCIAL
1.5.3 LÍNEA DE ACCIÓN PMD:	3.3.2. DESARROLLAR ACCIONES QUE PERMITAN FORTALECER EL TALENTO DEPORTIVO EN EL MUNICIPIO EN SUS DIFERENTES ÁMBITOS EN EL DEPORTE CONVENCIONAL Y ADAPTADO.		

2. ALINEACIÓN AL PROGRAMA PRESUPUESTARIO

2.1 DENOMINACIÓN DEL PP:	DEPORTES			
2.2 CLAVE DEL PROGRAMA PP:	23	2.3 NIVEL MIR:	ACTIVIDAD	COMPONENTE O ACTIVIDAD NUM
2.4 RESUMEN NARRATIVO:	PARTICIPACIÓN DE ATLETAS EN EL PROCESO NACIONAL CONADE DEL DEPORTE CONVENCIONAL Y ADAPTADO EN LA FASE ESTATAL.			

3. IDENTIFICACIÓN DEL INDICADOR

3.1 NOMBRE DEL INDICADOR:	PORCENTAJE DE ATLETAS PARTICIPANTES EN LA FASE ESTATAL DE NACIONALES CONADE.	3.4 TIPO:	GESTIÓN
3.2 DEFINICIÓN DEL INDICADOR:	ESTE INDICADOR MIDE EL NÚMERO DE ATLETAS QUE COMPITEN EN LA FASE ESTATAL DE LOS NACIONALES CONADE 2021, REPRESENTANDO AL MUNICIPIO DE SOLIDARIDAD	3.5 DIMENSIÓN:	EFICACIA
3.3 FÓRMULA:	NÚMERO DE ATLETAS PARTICIPANTES DE LA FASE ESTATAL DE NACIONALES CONADE/ NÚMERO DE ATLETAS DE LA FASE ESTATAL DE NACIONALES CONADE PROYECTADOS * 100.	3.6 SENTIDO:	ASCENDENTE
		3.7 FRECUENCIA DE MEDICIÓN:	TRIMESTRAL
3.9 MEDIOS DE VERIFICACIÓN:	CONVOCATORIAS OFICIALES EMITIDAS POR LA COJUDEQ; CALENDARIZACIÓN ANUAL DE LA CONADE; EVALUACIÓN DE DESEMPEÑO DE ATLETAS POR PARTE DE INSTRUCTORES Y ENTRENADORES ADSCRITOS AL INSTITUTO DEL DEPORTE; REPORTES INTERNOS DE CIENCIA Y DEPORTE Y DE LA DIR. DEPORTIVA DEL INSTITUTO DEL DEPORTE.	3.8 UNIDAD DE MEDIDA DEL INDICADOR:	PORCENTAJE
		3.13 CRITERIO DE SEMAFORIZACIÓN	
3.10 LÍNEA BASE		3.11 META 2021	3.12 CÁLCULO PARA EL INDICADOR
VALOR	AÑO BASE	VALOR	VARIACIÓN RESPECTO META PROG.
84	2020	100	PORCENTAJE
			ACEPTABLE Hasta +/-
			RIESGO Hasta +/-
			CRÍTICO Más de +/-
			2
			5
			5

4. CALENDARIO DE METAS PROGRAMADAS

METAS TRIMESTRALES		1ER TRIMESTRE	2DO TRIMESTRE	3ER TRIMESTRE	4TO TRIMESTRE	PROGRAMADO ANUAL	UNIDAD DE MEDIDA
4.1 INDICADOR	PORCENTAJE DE ATLETAS PARTICIPANTES EN LA FASE ESTATAL DE NACIONALES CONADE.	0.00	60.67	8.00	31.33	100.00	PORCENTAJE
4.2 VARIABLE 1	NÚMERO DE ATLETAS PARTICIPANTES DE LA FASE ESTATAL DE NACIONALES CONADE	0.00	455.00	60.00	235.00	750.00	ATLETAS
4.3 VARIABLE 2	NÚMERO DE ATLETAS DE LA FASE ESTATAL DE NACIONALES CONADE PROYECTADOS	750.00	750.00	750.00	750.00	750.00	ATLETAS

5. CALENDARIO DE METAS EJECUTADAS

METAS TRIMESTRALES		1ER TRIMESTRE	2DO TRIMESTRE	3ER TRIMESTRE	4TO TRIMESTRE	AVANCE ACUMULADO	SEMAFORO RESULTANTE
5.1 INDICADOR	PORCENTAJE DE ATLETAS PARTICIPANTES EN LA FASE ESTATAL DE NACIONALES CONADE.	0.00	32.00	0.00	0.00	32.00	CRÍTICO
5.2 VARIABLE 1	NÚMERO DE ATLETAS PARTICIPANTES DE LA FASE ESTATAL DE NACIONALES CONADE	0.00	240.00	0.00	0.00	240.00	NO APLICA
5.3 VARIABLE 2	NÚMERO DE ATLETAS DE LA FASE ESTATAL DE NACIONALES CONADE PROYECTADOS	750.00	750.00	750.00	750.00	750.00	NO APLICA

5.4 JUSTIFICACIONES: DE ACUERDO A LO PROGRADO DURANTE ESTE TRIMESTRE, EL RESULTADO FUE BAJO, YA QUE LA META ESTABLECIDA FUE MAYOR.

6. RESPONSABLE DIRECTO DEL INDICADOR

6.1 NOMBRE DEL RESPONSABLE:	C. JUAN DANIEL SOTO GOMEZ	6.2 TELÉFONO:	984 233 2718
6.3 CARGO Y ÁREA:	DIRECTOR DEPORTIVO	6.4 CORREO ELECTRÓNICO:	deportes_solidaridad@hotmail.com

LIC. EN G.G.P GABRIEL ENRIQUE LUNA CONCHA
AUXILIAR ADMINISTRATIVO

C. JUAN DANIEL SOTO GOMEZ
DIRECTOR GENERAL



H. AYUNTAMIENTO DE
SOLIDARIDAD
INSTITUTO DEL DEPORTE
DIRECCIÓN GENERAL



H. AYUNTAMIENTO DEL MUNICIPIO DE SOLIDARIDAD
SECRETARÍA DE PLANEACIÓN Y EVALUACIÓN
FICHA TÉCNICA DE INDICADOR
EJERCICIO FISCAL 2021



1. DATOS GENERALES Y ALINEACIÓN A INSTRUMENTOS DE PLANEACIÓN

1.1 UNIDAD RESPONSABLE:	INSTITUTO DEL DEPORTE DEL MUNICIPIO DE SOLIDARIDAD, QUINTANA ROO	1.3 TRIMESTRE A REPORTAR:	CUARTO
1.2 UNIDAD ADMINISTRATIVA:	INSTITUTO DEL DEPORTE DEL MUNICIPIO DE SOLIDARIDAD, QUINTANA ROO	1.4 FECHA ELABORACION:	
1.5 ALINEACIÓN AL PLAN MUNICIPAL DE DESARROLLO 2018-2021		1.6 ALINEACIÓN AL PLAN ESTATAL DE DESARROLLO 2016-2022	
1.5.1 EJE DE DESARROLLO PMD:	3 BIENESTAR CON ESPERANZA	1.6.1 EJE DE DESARROLLO PED:	4. DESARROLLO SOCIAL Y COMBATE A LA DESIGUALDAD
1.5.2 PROGRAMA DE DESARROLLO PMD:	3.3 DEPORTE PARA EL BIENESTAR	1.6.2 PROGRAMA DE DESARROLLO PED:	PROGRAMA 22. RECOMPOSICIÓN DEL TEJIDO SOCIAL
1.5.3 LÍNEA DE ACCIÓN PMD:	3.3.3. PROMOVER LAS ESCUELAS DEPORTIVAS MUNICIPALES PARA LA INICIACIÓN DEPORTIVA EN LA POBLACIÓN INFANTIL		

2. ALINEACIÓN AL PROGRAMA PRESUPUESTARIO

2.1 DENOMINACIÓN DEL PP:	DEPORTES				
2.2 CLAVE DEL PROGRAMA PP:	23	2.3 NIVEL MIR:	COMPONENTE	COMPONENTE O ACTIVIDAD NÚM	3
2.4 RESUMEN NARRATIVO:	NIÑOS Y NIÑAS ENTRE LOS 6 Y 12 AÑOS DE ESCUELAS Y/O CENTROS DE INICIACIÓN DEPORTIVA INSCRITOS.				

3. IDENTIFICACIÓN DEL INDICADOR

3.1 NOMBRE DEL INDICADOR:	PORCENTAJE DE NIÑOS Y NIÑAS ENTRE LOS 6 Y 12 AÑOS DE ESCUELAS Y/O CENTROS DE INICIACIÓN DEPORTIVA INSCRITOS.	3.4 TIPO:	GESTIÓN	
3.2 DEFINICIÓN DEL INDICADOR:	ESTE INDICADOR MIDE EL NÚMERO DE NIÑAS Y NIÑOS QUE SE BENEFICIADOS A TRAVÉS DEL PROGRAMA DE ESCUELAS DEPORTIVAS MUNICIPALES.	3.5 DIMENSIÓN:	EFICACIA	
		3.6 SENTIDO:	ASCENDENTE	
3.3 FÓRMULA:	NÚMERO DE NIÑOS Y NIÑAS DE ESCUELAS Y/O CENTRO DE INICIACIÓN DEPORTIVA INSCRITOS/NÚMERO DE NIÑOS Y NIÑAS DE ESCUELAS Y/O CENTRO DE INICIACIÓN DEPORTIVA PROYECTADAS*100.	3.7 FRECUENCIA DE MEDICIÓN:	TRIMESTRAL	
		3.8 UNIDAD DE MEDIDA DEL INDICADOR:	PORCENTAJE	
3.9 MEDIOS DE VERIFICACIÓN:	LISTAS DE ASISTENCIA DE ENTRENADORES POR DISCIPLINA DEPORTIVA ADSCRITOS AL PROGRAMA DE ESCUELAS DEPORTIVAS MUNICIPALES DEL INSTITUTO DEL DEPORTE DEL MUNICIPIO DE SOLIDARIDAD			
3.10 LÍNEA BASE		3.11 META 2021		
VALOR	AÑO BASE	VALOR	3.12 CÁLCULO PARA EL INDICADOR	
84	2020	100	PORCENTAJE	
3.13 CRITERIO DE SEMAFORIZACIÓN		VARIACIÓN RESPECTO META PROG.	RIESGO	CRÍTICO
		2	Hasta +/- 5	5

4. CALENDARIO DE METAS PROGRAMADAS

METAS TRIMESTRALES		1ER TRIMESTRE	2DO TRIMESTRE	3ER TRIMESTRE	4TO TRIMESTRE	PROGRAMADO ANUAL	UNIDAD DE MEDIDA
4.1 INDICADOR	PORCENTAJE DE NIÑOS Y NIÑAS ENTRE LOS 6 Y 12 AÑOS DE ESCUELAS Y/O CENTROS DE INICIACIÓN DEPORTIVA INSCRITOS	100.00	100.00	100.00	100.00	100.00	PORCENTAJE
4.2 VARIABLE 1	NÚMERO DE NIÑOS Y NIÑAS DE ESCUELAS Y/O CENTRO DE INICIACIÓN DEPORTIVA INSCRITOS	750.00	750.00	750.00	750.00	3000.00	NIÑOS
4.3 VARIABLE 2	NÚMERO DE NIÑOS Y NIÑAS DE ESCUELAS Y/O CENTRO DE INICIACIÓN DEPORTIVA PROYECTADAS	750.00	750.00	750.00	750.00	3000.00	NIÑOS

5. CALENDARIO DE METAS EJECUTADAS

METAS TRIMESTRALES		1ER TRIMESTRE	2DO TRIMESTRE	3ER TRIMESTRE	4TO TRIMESTRE	AVANCE ACUMULADO	SEMAFORO RESULTANTE
5.1 INDICADOR	PORCENTAJE DE NIÑOS Y NIÑAS ENTRE LOS 6 Y 12 AÑOS DE ESCUELAS Y/O CENTROS DE INICIACIÓN DEPORTIVA INSCRITOS	99.73	108.13	108.67	126.13	442.67	CRÍTICO
5.2 VARIABLE 1	NÚMERO DE NIÑOS Y NIÑAS DE ESCUELAS Y/O CENTRO DE INICIACIÓN DEPORTIVA INSCRITOS	748.00	811.00	815.00	946.00	3320.00	NO APLICA
5.3 VARIABLE 2	NÚMERO DE NIÑOS Y NIÑAS DE ESCUELAS Y/O CENTRO DE INICIACIÓN DEPORTIVA PROYECTADAS	750.00	750.00	750.00	750.00	750.00	NO APLICA

5.4 JUSTIFICACIONES: SIGUIENDO UN ESTRICTO CONTROL DE SANIDAD, RESULTADO DE LA PANDEMIA COVID-19, SE DESARROLLARON LAS ACTIVIDADES DE MANERA PRESENCIAL, OBTENIENDO UNA PARTICIPACIÓN ALTA A LO PROGRAMADO PARA ESTE TRIMESTRE.

6. RESPONSABLE DIRECTO DEL INDICADOR

6.1 NOMBRE DEL RESPONSABLE :	C. JUAN DANIEL SOTO GOMEZ	6.2 TELÉFONO:	984 233 2718
6.3 CARGO Y ÁREA:	DIRECTOR DEPORTIVO	6.4 CORREO ELECTRÓNICO:	deportes_solidaridad@hotmail.com

LIC. EN G.G.P GABRIEL ENRIQUE LUNA CONCHA
AUXILIAR ADMINISTRATIVO

C. JUAN DANIEL SOTO GOMEZ
DIRECTOR GENERAL



H. AYUNTAMIENTO DE SOLIDARIDAD
INSTITUTO DEL DEPORTE
DIRECCIÓN GENERAL

H. AYUNTAMIENTO DEL MUNICIPIO DE SOLIDARIDAD
SECRETARÍA DE PLANEACIÓN Y EVALUACIÓN
FICHA TÉCNICA DE INDICADOR
EJERCICIO FISCAL 2021



1. DATOS GENERALES Y ALINEACIÓN A INSTRUMENTOS DE PLANEACIÓN

1.1 UNIDAD RESPONSABLE:	INSTITUTO DEL DEPORTE DEL MUNICIPIO DE SOLIDARIDAD, QUINTANA ROO	1.3 TRIMESTRE A REPORTAR:	CUARTO
1.2 UNIDAD ADMINISTRATIVA:	INSTITUTO DEL DEPORTE DEL MUNICIPIO DE SOLIDARIDAD, QUINTANA ROO	1.4 FECHA ELABORACIÓN:	
1.5 ALINEACIÓN AL PLAN MUNICIPAL DE DESARROLLO 2018-2021		1.6 ALINEACIÓN AL PLAN ESTATAL DE DESARROLLO 2016-2022	
1.5.1 EJE DE DESARROLLO PMD:	3 BIENESTAR CON ESPERANZA	1.6.1 EJE DE DESARROLLO PED:	4. DESARROLLO SOCIAL Y COMBATE A LA DESIGUALDAD
1.5.2 PROGRAMA DE DESARROLLO PMD:	3.3 DEPORTE PARA EL BIENESTAR	1.6.2 PROGRAMA DE DESARROLLO PED:	PROGRAMA 22. RECOMPOSICIÓN DEL TEJIDO SOCIAL
1.5.3 LÍNEA DE ACCIÓN PMD:	3.3.3. PROMOVER LAS ESCUELAS DEPORTIVAS MUNICIPALES PARA LA INICIACIÓN DEPORTIVA EN LA POBLACIÓN INFANTIL		

2. ALINEACIÓN AL PROGRAMA PRESUPUESTARIO

2.1 DENOMINACIÓN DEL PP:	DEPORTES				
2.2 CLAVE DEL PROGRAMA PP:	23	2.3 NIVEL MIR:	ACTIVIDAD	COMPONENTE O ACTIVIDAD NUM	3.1
2.4 RESUMEN NARRATIVO:	CREACIÓN DE ESCUELAS Y/O CENTROS DE INICIACIÓN DEPORTIVA.				

3. IDENTIFICACIÓN DEL INDICADOR

3.1 NOMBRE DEL INDICADOR:	PORCENTAJE DE ESCUELAS Y/O CENTROS DE INICIACIÓN DEPORTIVA CREADAS.	3.4 TIPO:	GESTIÓN		
3.2 DEFINICIÓN DEL INDICADOR:	ESTE INDICADOR MIDE EL NÚMERO ESCUELAS DEPORTIVAS Y/O CENTROS DE INICIACIÓN MUNICIPAL DISPONIBLES EN EL INSTITUTO DEL DEPORTE A LA POBLACIÓN DE 6 A 17 AÑOS	3.5 DIMENSIÓN:	EFICACIA		
		3.6 SENTIDO:	ASCENDENTE		
3.3 FÓRMULA:	NÚMERO DE ESCUELAS Y/O CENTRO DE INICIACIÓN DEPORTIVA CREADOS/NÚMERO DE ESCUELAS Y/O CENTRO DE FORMACIÓN DEPORTIVO PROGRAMADOS *100.	3.7 FRECUENCIA DE MEDICIÓN:	TRIMESTRAL		
		3.8 UNIDAD DE MEDIDA DEL INDICADOR:	PORCENTAJE		
3.9 MEDIOS DE VERIFICACIÓN:	CONVOCATORIAS OFICIALES EMITIDAS POR LA DIRECCIÓN GRAL. Y LA DIR. DEPORTIVA DEL INSTITUTO DEL DEPORTE; LISTA DE ALUMNOS INSCRITOS REPORTADAS POR LA UNIDAD DEPORTIVA PLAYA DEL CARMEN A CARGO DE LA DIRECCIÓN DEPORTIVA DEL INSTITUTO DEL DEPORTE; LISTA DE ASISTENCIA REPORTADAS POR LOS INSTRUCTORES Y ENTRENADORES ADSCRITOS AL INSTITUTO DEL DEPORTE; REPORTES INTERNOS DE SEGUIMIENTO EFECTUADOS POR				
3.10 LÍNEA BASE		3.11 META 2021			
VALOR	AÑO BASE	VALOR	3.12 CÁLCULO PARA EL INDICADOR		
143	2020	100	PORCENTAJE		
		VARIACIÓN RESPECTO META PROG.		3.13 CRITERIO DE SEMAFORIZACIÓN	
				RIESGO	SEMAFORO
				Hasta +/-	Mejor y/o
				2	5

4. CALENDARIO DE METAS PROGRAMADAS

METAS TRIMESTRALES		1ER TRIMESTRE	2DO TRIMESTRE	3ER TRIMESTRE	4TO TRIMESTRE	PROGRAMADO ANUAL	UNIDAD DE MEDIDA
4.1 INDICADOR	PORCENTAJE DE ESCUELAS Y/O CENTROS DE INICIACIÓN DEPORTIVA CREADAS.	25.00	25.00	25.00	25.00	100.00	PORCENTAJE
4.2 VARIABLE 1	NÚMERO DE ESCUELAS Y/O CENTRO DE INICIACIÓN DEPORTIVA CREADOS	15.00	15.00	15.00	15.00	60.00	ESCUELAS
4.3 VARIABLE 2	NÚMERO DE ESCUELAS Y/O CENTRO DE FORMACIÓN DEPORTIVO PROGRAMADOS	60.00	60.00	60.00	60.00	60.00	ESCUELAS

5. CALENDARIO DE METAS EJECUTADAS

METAS TRIMESTRALES		1ER TRIMESTRE	2DO TRIMESTRE	3ER TRIMESTRE	4TO TRIMESTRE	AVANCE ACUMULADO	SEMAFORO RESULTANTE
5.1 INDICADOR	PORCENTAJE DE ESCUELAS Y/O CENTROS DE INICIACIÓN DEPORTIVA CREADAS.	25.00	35.00	35.00	41.67	136.67	CRÍTICO
5.2 VARIABLE 1	NÚMERO DE ESCUELAS Y/O CENTRO DE INICIACIÓN DEPORTIVA CREADOS	15.00	21.00	21.00	25.00	82.00	NO APLICA
5.3 VARIABLE 2	NÚMERO DE ESCUELAS Y/O CENTRO DE FORMACIÓN DEPORTIVO PROGRAMADOS	60.00	60.00	60.00	60.00	60.00	NO APLICA

5.4 JUSTIFICACIONES: SIGUIENDO UN ESTRICTO CONTROL DE SANIDAD, RESULTADO DE LA PANDEMIA COVID-19, SE DESARROLLARON LAS ACTIVIDADES DE MANERA PRESENCIAL, OBTENIENDO UNA PARTICIPACIÓN ALTA A LO PROGRAMADO PARA ESTE TRIMESTRE.

6. RESPONSABLE DIRECTO DEL INDICADOR

6.1 NOMBRE DEL RESPONSABLE :	C.JUAN DANIEL SOTO GOMEZ	6.2 TELÉFONO:	984 233 2718
6.3 CARGO Y ÁREA:	DIRECTOR DEPORTIVO	6.4 CORREO ELECTRÓNICO:	deportes_solidaridad@hotmail.com

LIC. EN G.G.P GABRIEL ENRIQUE LUNA CONCHA
AUXILIAR ADMINISTRATIVO

C.JUAN DANIEL SOTO GOMEZ
DIRECTOR GENERAL



H. AYUNTAMIENTO DE
SOLIDARIDAD
INSTITUTO DEL DEPORTE
DIRECCIÓN GENERAL



H. AYUNTAMIENTO DEL MUNICIPIO DE SOLIDARIDAD
SECRETARÍA DE PLANEACIÓN Y EVALUACIÓN
FICHA TÉCNICA DE INDICADOR
EJERCICIO FISCAL 2021



1. DATOS GENERALES Y ALINEACIÓN A INSTRUMENTOS DE PLANEACIÓN

1.1 UNIDAD RESPONSABLE:	INSTITUTO DEL DEPORTE DEL MUNICIPIO DE SOLIDARIDAD, QUINTANA ROO	1.3 TRIMESTRE A REPORTAR:	CUARTO
1.2 UNIDAD ADMINISTRATIVA:	INSTITUTO DEL DEPORTE DEL MUNICIPIO DE SOLIDARIDAD, QUINTANA ROO	1.4 FECHA ELABORACION:	27/12/2021
1.5 ALINEACIÓN AL PLAN MUNICIPAL DE DESARROLLO 2018-2021		1.6 ALINEACIÓN AL PLAN ESTATAL DE DESARROLLO 2016-2022	
1.5.1 EJE DE DESARROLLO PMD:	3 BIENESTAR CON ESPERANZA	1.6.1 EJE DE DESARROLLO PED:	4. DESARROLLO SOCIAL Y COMBATE A LA DESIGUALDAD
1.5.2 PROGRAMA DE DESARROLLO PMD:	3.3 DEPORTE PARA EL BIENESTAR	1.6.2 PROGRAMA DE DESARROLLO PED:	PROGRAMA 22. RECOMPOSICIÓN DEL TEJIDO SOCIAL
1.5.3 LÍNEA DE ACCIÓN PMD:	3.3.6. MANTENER LOS ESCENARIOS DEPORTIVOS EN ÓPTIMAS CONDICIONES, ADMINISTRADOS POR EL INSTITUTO DEL DEPORTE.		

2. ALINEACIÓN AL PROGRAMA PRESUPUESTARIO

2.1 DENOMINACIÓN DEL PP:	DEPORTES				
2.2 CLAVE DEL PROGRAMA PP:	23	2.3 NIVEL MIR:	COMPONENTE	COMPONENTE O ACTIVIDAD NÚM.	4
2.4 RESUMEN NARRATIVO:	MANTENIMIENTO DE ESCENARIOS DEPORTIVOS REALIZADOS.				

3. IDENTIFICACIÓN DEL INDICADOR

3.1 NOMBRE DEL INDICADOR:	PORCENTAJE DE MANTENIMIENTO DE ESCENARIOS DEPORTIVOS REALIZADOS.	3.4 TIPO:	GESTIÓN
3.2 DEFINICIÓN DEL INDICADOR:	ESTE INDICADOR MIDE EL NÚMERO DE MANTENIMIENTOS DE ESPACIOS PARA LA PRÁCTICA DEPORTIVA ADMINISTRADOS POR EL INSITUTUO DEL DEPORTE.	3.5 DIMENSIÓN:	EFICACIA
		3.6 SENTIDO:	ASCENDENTE
3.3 FÓRMULA:	NÚMERO DE MANTENIMIENTO DE ESCENARIOS DEPORTIVOS REALIZADOS/NÚMERO DE MANTENIMIENTO DE ESCENARIOS DEPORTIVOS PROGRAMADOS*100.	3.7 FRECUENCIA DE MEDICIÓN:	TRIMESTRAL
		3.8 UNIDAD DE MEDIDA DEL INDICADOR:	PORCENTAJE
3.9 MEDIOS DE VERIFICACIÓN:	BITÁCORAS DE MANTENIMIENTO DE UNIDADES DEPORTIVAS MUNICIPALES DEL INSTITUTO MUNICIPAL DEL DEPORTE		
3.10 LÍNEA BASE		3.11 META 2021	
VALOR	AÑO BASE	VALOR	3.12 CÁLCULO PARA EL INDICADOR
30	2020	35	PORCENTAJE
		3.13 CRITERIO DE SEMAFORIZACIÓN	
		VARIACIÓN RESPECTO META PROG.	CRÍTICO
		2	Hasta +/-
		5	5

4. CALENDARIO DE METAS PROGRAMADAS

METAS TRIMESTRALES		1ER TRIMESTRE	2DO TRIMESTRE	3ER TRIMESTRE	4TO TRIMESTRE	PROGRAMADO ANUAL	UNIDAD DE MEDIDA
4.1 INDICADOR	PORCENTAJE DE MANTENIMIENTO DE ESCENARIOS DEPORTIVOS REALIZADOS.	8.74	8.74	8.74	8.78	35.00	PORCENTAJE
4.2 VARIABLE 1	NÚMERO DE MANTENIMIENTO DE ESCENARIOS DEPORTIVOS REALIZADOS	2.01	2.01	2.01	2.02	8.05	MANTENIMIENTOS
4.3 VARIABLE 2	NÚMERO DE MANTENIMIENTO DE ESCENARIOS DEPORTIVOS PROGRAMADOS	23.00	23.00	23.00	23.00	23.00	MANTENIMIENTOS

5. CALENDARIO DE METAS EJECUTADAS

METAS TRIMESTRALES		1ER TRIMESTRE	2DO TRIMESTRE	3ER TRIMESTRE	4TO TRIMESTRE	AVANCE ACUMULADO	SEMAFORO RESULTANTE
5.1 INDICADOR	PORCENTAJE DE MANTENIMIENTO DE ESCENARIOS DEPORTIVOS REALIZADOS.	8.74	8.70	17.39	73.91	108.74	CRÍTICO
5.2 VARIABLE 1	NÚMERO DE MANTENIMIENTO DE ESCENARIOS DEPORTIVOS REALIZADOS	2.01	2.00	4.00	17.00	25.01	NO APLICA
5.3 VARIABLE 2	NÚMERO DE MANTENIMIENTO DE ESCENARIOS DEPORTIVOS PROGRAMADOS	23.00	23.00	23.00	23.00	23.00	NO APLICA

5.4 JUSTIFICACIONES: LOS RESULTADOS OBTENIDOS DE ACUERDO A LO ESTABLECIDO PARA ESTE TRIMESTRE EN LO QUE RESPECTA A LAS ACTIVIDADES DE MANTENIMIENTO, FUERON ALTAS EN COMPARACIÓN A LOS TRIMESTRES ANTERIORES, NO OBSTANTE QUE EL RESULTADO FINAL SEA BAJO, ESTO RESULTADO DE LA PANDEMIA,

6. RESPONSABLE DIRECTO DEL INDICADOR

6.1 NOMBRE DEL RESPONSABLE:	MARIA GUADALUPE AGUILAR CASTILLO	6.2 TELÉFONO:	9841087780
6.3 CARGO Y ÁREA:	DIRECTORA FINANCIERA	6.4 CORREO ELECTRÓNICO:	deportes_solidaridad@hotmail.com

LIC. EN G.G.P GABRIEL ENRIQUE LUNA CONCHA
AUXILIAR ADMINISTRATIVO

C. JUAN DANIEL SOTO GOMEZ
DIRECTOR GENERAL



H. AYUNTAMIENTO DE SOLIDARIDAD
INSTITUTO DEL DEPORTE
DIRECCIÓN GENERAL



H. AYUNTAMIENTO DEL MUNICIPIO DE SOLIDARIDAD
SECRETARÍA DE PLANEACIÓN Y EVALUACIÓN
FICHA TÉCNICA DE INDICADOR
EJERCICIO FISCAL 2021



1. DATOS GENERALES Y ALINEACIÓN A INSTRUMENTOS DE PLANEACIÓN

1.1 UNIDAD RESPONSABLE:	INSTITUTO DEL DEPORTE DEL MUNICIPIO DE SOLIDARIDAD, QUINTANA ROO	1.3 TRIMESTRE A REPORTAR:	CUARTO
1.2 UNIDAD ADMINISTRATIVA:	INSTITUTO DEL DEPORTE DEL MUNICIPIO DE SOLIDARIDAD, QUINTANA ROO	1.4 FECHA ELABORACION:	
1.5 ALINEACIÓN AL PLAN MUNICIPAL DE DESARROLLO 2018-2021		1.6 ALINEACIÓN AL PLAN ESTATAL DE DESARROLLO 2016-2022	
1.5.1 EJE DE DESARROLLO PMD:	3 BIENESTAR CON ESPERANZA	1.6.1 EJE DE DESARROLLO PED:	4. DESARROLLO SOCIAL Y COMBATE A LA DESIGUALDAD
1.5.2 PROGRAMA DE DESARROLLO PMD:	3.3 DEPORTE PARA EL BIENESTAR	1.6.2 PROGRAMA DE DESARROLLO PED:	PROGRAMA 22. RECOMPOSICIÓN DEL TEJIDO SOCIAL
1.5.3 LÍNEA DE ACCIÓN PMD:	3.3.6. MANTENER LOS ESCENARIOS DEPORTIVOS EN ÓPTIMAS CONDICIONES, ADMINISTRADOS POR EL INSTITUTO DEL DEPORTE.		

2. ALINEACIÓN AL PROGRAMA PRESUPUESTARIO

2.1 DENOMINACIÓN DEL PP:	DEPORTES				
2.2 CLAVE DEL PROGRAMA PP:	23	2.3 NIVEL MIR:	ACTIVIDAD	COMPONENTE O ACTIVIDAD NÚM	4.1
2.4 RESUMEN NARRATIVO:	REALIZACIÓN DE MANTENIMIENTO PREVENTIVO Y CORRECTIVO EN UNIDADES DEPORTIVAS.				

3. IDENTIFICACIÓN DEL INDICADOR

3.1 NOMBRE DEL INDICADOR:	PORCENTAJE DE MANTENIMIENTO EN UNIDADES DEPORTIVAS REALIZADAS.	3.4 TIPO:	GESTIÓN									
3.2 DEFINICIÓN DEL INDICADOR:	ESTE INDICADOR MIDE EL NÚMERO DE MANTENIMIENTOS EN UNIDADES DEPORTIVAS ADMINISTRADOS POR EL INSITITUTO DEL DEPORTE.	3.5 DIMENSIÓN:	EFICACIA									
		3.6 SENTIDO:	ASCENDENTE									
3.3 FÓRMULA:	NÚMERO DE MANTENIMIENTOS REALIZADOS EN UNIDADES DEPORTIVAS/NÚMERO DE MANTENIMIENTO EN UNIDADES DEPORTIVAS PROGRAMADOS*100.	3.7 FRECUENCIA DE MEDICIÓN:	TRIMESTRAL									
		3.8 UNIDAD DE MEDIDA DEL INDICADOR:	PORCENTAJE									
3.9 MEDIOS DE VERIFICACIÓN:	INFORME TRIMESTRAL DE RESULTADOS INTERNOS DE LA DIR. GENERAL DEL INSTITUTO DEL DEPORTE; CONTRATOS DE SERVICIO, CONTRATOS DE COMPRA, FACTURAS, EVIDENCIAS FOTOGRÁFICAS, BITÁCORA DE MANTENIMIENTO DEL INSTITUTO DEL DEPORTE.											
3.10 LÍNEA BASE		3.13 CRITERIO DE SEMAFORIZACIÓN										
VALOR	AÑO BASE	3.11 META 2021	3.12 CÁLCULO PARA EL INDICADOR									
80	2020	90	PORCENTAJE									
		VARIACIÓN RESPECTO META PROG.	<table border="1"> <tr> <td>ADAPTABLES</td> <td>RIESGO</td> <td>CRÍTICO</td> </tr> <tr> <td>Hasta +/-</td> <td>Hasta +/-</td> <td>Hasta +/-</td> </tr> <tr> <td>2</td> <td>5</td> <td>5</td> </tr> </table>	ADAPTABLES	RIESGO	CRÍTICO	Hasta +/-	Hasta +/-	Hasta +/-	2	5	5
ADAPTABLES	RIESGO	CRÍTICO										
Hasta +/-	Hasta +/-	Hasta +/-										
2	5	5										

4. CALENDARIO DE METAS PROGRAMADAS

METAS TRIMESTRALES		1ER TRIMESTRE	2DO TRIMESTRE	3ER TRIMESTRE	4TO TRIMESTRE	PROGRAMADO ANUAL	UNIDAD DE MEDIDA
4.1 INDICADOR	PORCENTAJE DE MANTENIMIENTO EN UNIDADES DEPORTIVAS REALIZADAS.	8.70	8.70	8.70	8.70	34.78	PORCENTAJE
4.2 VARIABLE 1	NÚMERO DE MANTENIMIENTOS REALIZADOS EN UNIDADES DEPORTIVAS	2.00	2.00	2.00	2.00	8.00	MANTENIMIENTOS
4.3 VARIABLE 2	NÚMERO DE MANTENIMIENTOS EN UNIDADES DEPORTIVAS PROGRAMADOS	23.00	23.00	23.00	23.00	23.00	MANTENIMIENTOS

5. CALENDARIO DE METAS EJECUTADAS

METAS TRIMESTRALES		1ER TRIMESTRE	2DO TRIMESTRE	3ER TRIMESTRE	4TO TRIMESTRE	AVANCE ACUMULADO	SEMAFORO RESULTANTE
5.1 INDICADOR	PORCENTAJE DE MANTENIMIENTO EN UNIDADES DEPORTIVAS REALIZADAS.	8.70	8.70	17.39	73.91	108.70	CRÍTICO
5.2 VARIABLE 1	NÚMERO DE MANTENIMIENTOS REALIZADOS EN UNIDADES DEPORTIVAS	2.00	2.00	4.00	17.00	25.00	NO APLICA
5.3 VARIABLE 2	NÚMERO DE MANTENIMIENTOS EN UNIDADES DEPORTIVAS PROGRAMADOS	23.00	23.00	23.00	23.00	23.00	NO APLICA

5.4 JUSTIFICACIONES: LOS RESULTADOS OBTENIDOS DE ACUERDO A LO ESTABLECIDO PARA ESTE TRIMESTRE EN LO QUE RESPECTA A LAS ACTIIDADES DE MANTENIMIENTO, FUERON ALTAS EN COMPARACIÓN A LOS TRIMESTRES ANTERIORES, NO OBSTANTE QUE EL RESULTADO FINAL SEA BAJO, ESTO RESULTADO DE LA PANDEMIA,

6. RESPONSABLE DIRECTO DEL INDICADOR

6.1 NOMBRE DEL RESPONSABLE :	MARIA GUADALUPE AGUILAR CASTILLO	6.2 TELÉFONO:	9841087780
6.3 CARGO Y ÁREA:	DIRECTORA FINANCIERA	6.4 CORREO ELECTRÓNICO:	deportes_solidaridad@hotmail.com

LIC. EN G.G.P. GABRIEL ENRIQUE LUNA CONCHA
AUXILIAR ADMINISTRATIVO

C. JUAN DANIEL SOTO GÓMEZ
DIRECTOR GENERAL



H. AYUNTAMIENTO DE SOLIDARIDAD
INSTITUTO DEL DEPORTE
DIRECCIÓN GENERAL



H. AYUNTAMIENTO DEL MUNICIPIO DE SOLIDARIDAD
SECRETARÍA DE PLANEACIÓN Y EVALUACIÓN
FICHA TÉCNICA DE INDICADOR
EJERCICIO FISCAL 2021



1. DATOS GENERALES Y ALINEACIÓN A INSTRUMENTOS DE PLANEACIÓN

1.1 UNIDAD RESPONSABLE:	INSTITUTO DEL DEPORTE DEL MUNICIPIO DE SOLIDARIDAD, QUINTANA ROO	1.3 TRIMESTRE A REPORTAR:	CUARTO
1.2 UNIDAD ADMINISTRATIVA:	INSTITUTO DEL DEPORTE DEL MUNICIPIO DE SOLIDARIDAD, QUINTANA ROO	1.4 FECHA ELABORACION:	
1.5 ALINEACIÓN AL PLAN MUNICIPAL DE DESARROLLO 2018-2021		1.6 ALINEACIÓN AL PLAN ESTATAL DE DESARROLLO 2016-2022	
1.5.1 EJE DE DESARROLLO PMD:	3 BIENESTAR CON ESPERANZA	1.6.1 EJE DE DESARROLLO PED:	4. DESARROLLO SOCIAL Y COMBATE A LA DESIGUALDAD
1.5.2 PROGRAMA DE DESARROLLO PMD:	3.3 DEPORTE PARA EL BIENESTAR	1.6.2 PROGRAMA DE DESARROLLO PED:	PROGRAMA 22. RECOMPOSICIÓN DEL TEJIDO SOCIAL
1.5.3 LÍNEA DE ACCIÓN PMD:	3.3.7. IMPULSAR EL DEPORTE PROFESIONAL DEL SECTOR PÚBLICO Y PRIVADO EN MUNICIPIO.		

2. ALINEACIÓN AL PROGRAMA PRESUPUESTARIO

2.1 DENOMINACIÓN DEL PP:	DEPORTES				
2.2 CLAVE DEL PROGRAMA PP:	23	2.3 NIVEL MIR:	COMPONENTE	COMPONENTE O ACTIVIDAD NUM	5
2.4 RESUMEN NARRATIVO:	LIGAS DEPORTIVAS PROFESIONALES PROGRAMADAS				

3. IDENTIFICACIÓN DEL INDICADOR

3.1 NOMBRE DEL INDICADOR:	PORCENTAJE DE LIGAS DEPORTIVAS PROFESIONALES PROGRAMADAS.	3.4 TIPO:	GESTIÓN
3.2 DEFINICIÓN DEL INDICADOR:	ESTE INDICADOR MIDE LA PARTICIPACIÓN DE ATLETAS SOLIDARENSES DEL DEPORTE PROFESIONAL EN LIGAS ESTATALES Y/O ESTATALES	3.5 DIMENSIÓN:	EFICACIA
		3.6 SENTIDO:	ASCENDENTE
3.3 FÓRMULA:	NÚMERO DE LIGAS PROFESIONALES REALIZADOS/NÚMERO DE LIGAS PROFESIONALES PROGRAMADOS *100.	3.7 FRECUENCIA DE MEDICIÓN:	TRIMESTRAL
		3.8 UNIDAD DE MEDIDA DEL INDICADOR:	PORCENTAJE
3.9 MEDIOS DE VERIFICACIÓN:	FORMATOS DE INSCRIPCIÓN A LIGAS DE DEPORTE FEDERADO, BITÁCORAS DE ASISTENCIA Y FORMATOS DE MICROCICLOS.		

3.10 LÍNEA BASE		3.11 META 2021	3.12 CÁLCULO PARA EL INDICADOR	3.13 CRITERIO DE SEMAFORIZACIÓN		
VALOR	AÑO BASE	VALOR		VARIACIÓN RESPECTO META PROG.	ACEPTABLE	RIESGO
0	2020	80	PORCENTAJE	Hasta +/- 2	Hasta +/- 5	Hasta +/- 5

4. CALENDARIO DE METAS PROGRAMADAS

METAS TRIMESTRALES		1ER TRIMESTRE	2DO TRIMESTRE	3ER TRIMESTRE	4TO TRIMESTRE	PROGRAMADO ANUAL	UNIDAD DE MEDIDA
4.1 INDICADOR	PORCENTAJE DE LIGAS DEPORTIVAS PROFESIONALES PROGRAMADAS.	20.00	20.00	20.00	20.00	80.00	PORCENTAJE
4.2 VARIABLE 1	NÚMERO DE LIGAS PROFESIONALES REALIZADOS	2.00	2.00	2.00	2.00	8.00	LIGAS DEPORTIVAS
4.3 VARIABLE 2	NÚMERO DE LIGAS PROFESIONALES PROGRAMADOS	10.00	10.00	10.00	10.00	10.00	LIGAS DEPORTIVAS

5. CALENDARIO DE METAS EJECUTADAS

METAS TRIMESTRALES		1ER TRIMESTRE	2DO TRIMESTRE	3ER TRIMESTRE	4TO TRIMESTRE	AVANCE ACUMULADO	SEMAFORO RESULTANTE
5.1 INDICADOR	PORCENTAJE DE LIGAS DEPORTIVAS PROFESIONALES PROGRAMADAS.	20.00	20.00	0.00	20.00	60.00	CRÍTICO
5.2 VARIABLE 1	NÚMERO DE LIGAS PROFESIONALES REALIZADOS	2.00	2.00	0.00	2.00	6.00	NO APLICA
5.3 VARIABLE 2	NÚMERO DE LIGAS PROFESIONALES PROGRAMADOS	10.00	10.00	10.00	10.00	10.00	NO APLICA

5.4 JUSTIFICACIONES: DEBIDO A LA PANDEMIA, SE VIERON AFECTADOS LOS EVENTOS PROGRAMADOS, OBTENIENDO RESULTADOS NULOS RESPECTO A LO ESTABLECIDO.

6. RESPONSABLE DIRECTO DEL INDICADOR

6.1 NOMBRE DEL RESPONSABLE:	FLORENCIO AMADOR GUTIERREZ GUIGUI	6.2 TELÉFONO:	998 577 5099
6.3 CARGO Y ÁREA:	DIRECTOR INTERPLAYA	6.4 CORREO ELECTRÓNICO:	deportes_solidaridad@hotmail.com

LIC. EN G.G.P GABRIEL ENRIQUE LUNA CONCHA
AUXILIAR ADMINISTRATIVO

C. JUAN DANIEL SOTO GÓMEZ
DIRECTOR GENERAL





H. AYUNTAMIENTO DEL MUNICIPIO DE SOLIDARIDAD
SECRETARÍA DE PLANEACIÓN Y EVALUACIÓN
FICHA TÉCNICA DE INDICADOR
EJERCICIO FISCAL 2021



1. DATOS GENERALES Y ALINEACIÓN A INSTRUMENTOS DE PLANEACIÓN

1.1 UNIDAD RESPONSABLE:	INSTITUTO DEL DEPORTE DEL MUNICIPIO DE SOLIDARIDAD, QUINTANA ROO	1.3 TRIMESTRE A REPORTAR:	CUARTO
1.2 UNIDAD ADMINISTRATIVA:	INSTITUTO DEL DEPORTE DEL MUNICIPIO DE SOLIDARIDAD, QUINTANA ROO	1.4 FECHA ELABORACION:	
1.5 ALINEACIÓN AL PLAN MUNICIPAL DE DESARROLLO 2018-2021		1.6 ALINEACIÓN AL PLAN ESTATAL DE DESARROLLO 2016-2022	
1.5.1 EJE DE DESARROLLO PMD:	3 BIENESTAR CON ESPERANZA	1.6.1 EJE DE DESARROLLO PED:	4. DESARROLLO SOCIAL Y COMBATE A LA DESIGUALDAD
1.5.2 PROGRAMA DE DESARROLLO PMD:	3.3 DEPORTE PARA EL BIENESTAR	1.6.2 PROGRAMA DE DESARROLLO PED:	PROGRAMA 22. RECOMPOSICIÓN DEL TEJIDO SOCIAL
1.5.3 LÍNEA DE ACCIÓN PMD:	3.3.7. IMPULSAR EL DEPORTE PROFESIONAL DEL SECTOR PÚBLICO Y PRIVADO EN MUNICIPIO.		

2. ALINEACIÓN AL PROGRAMA PRESUPUESTARIO

2.1 DENOMINACIÓN DEL PP:	DEPORTES				
2.2 CLAVE DEL PROGRAMA PP:	23	2.3 NIVEL MIR:	ACTIVIDAD	COMPONENTE O ACTIVIDAD NÚM	5.1
2.4 RESUMEN NARRATIVO:	PARTICIPACIÓN DE LIGAS DEPORTIVAS PROFESIONALES.				

3. IDENTIFICACIÓN DEL INDICADOR

3.1 NOMBRE DEL INDICADOR:	PORCENTAJE DE PARTICIPANTES EN LIGAS DEPORTIVAS PROFESIONALES.	3.4 TIPO:	GESTIÓN						
3.2 DEFINICIÓN DEL INDICADOR:	ESTE INDICADOR MIDE EL PORCENTAJE DE ATLETAS CON PARTICIPACIÓN EN EL DEPORTE PROFESIONAL EN LIGAS ESTATALES Y/O NACIONALES	3.5 DIMENSIÓN:	EFICACIA						
		3.6 SENTIDO:	ASCENDENTE						
3.3 FÓRMULA:	NÚMERO DE PARTICIPANTES EN LIGAS DEPORTIVAS PROFESIONALES REALIZADOS/NÚMERO DE PARTICIPANTES EN LIGAS DEPORTIVAS PROFESIONALES PROYECTADOS*100.	3.7 FRECUENCIA DE MEDICIÓN:	TRIMESTRAL						
		3.8 UNIDAD DE MEDIDA DEL INDICADOR:	PORCENTAJE						
3.9 MEDIOS DE VERIFICACIÓN:	PLAN DE TRABAJO DEL CLUB DEPORTIVO INTER PLAYA DEL CARMEN; PLAN DE TRABAJO DEL CLUB DORADOS DE BALONCESTO; BITÁCORA DE ASISTENCIA Y ROL DE JUEGOS DEL CLUB DEPORTIVO INTER PLAYA; BITÁCORA DE ASISTENCIA Y ROL DE JUEGOS DEL CLUB DORADOS DE BALONCESTO.								
3.10 LÍNEA BASE		3.11 META 2021							
VALOR	AÑO BASE	VALOR	3.12 CÁLCULO PARA EL INDICADOR						
0	2020	80	PORCENTAJE						
		3.13 CRITERIO DE SEMAFORIZACIÓN							
		VARIACIÓN RESPECTO META PROG.	<table border="1"> <tr> <td>ACEPTABLE</td> <td>RIESGO</td> <td>CRÍTICO</td> </tr> <tr> <td>Hasta +/- 2</td> <td>Hasta +/- 5</td> <td>Hasta +/- 5</td> </tr> </table>	ACEPTABLE	RIESGO	CRÍTICO	Hasta +/- 2	Hasta +/- 5	Hasta +/- 5
ACEPTABLE	RIESGO	CRÍTICO							
Hasta +/- 2	Hasta +/- 5	Hasta +/- 5							

4. CALENDARIO DE METAS PROGRAMADAS

METAS TRIMESTRALES		1ER TRIMESTRE	2DO TRIMESTRE	3ER TRIMESTRE	4TO TRIMESTRE	PROGRAMADO ANUAL	UNIDAD DE MEDIDA
4.1 INDICADOR	PORCENTAJE DE PARTICIPANTES EN LIGAS DEPORTIVAS PROFESIONALES.	20.00	20.00	20.00	20.00	80.00	PORCENTAJE
4.2 VARIABLE 1	NÚMERO DE PARTICIPANTES EN LIGAS DEPORTIVAS PROFESIONALES REALIZADOS	60.00	60.00	60.00	60.00	240.00	ATLETAS
4.3 VARIABLE 2	NÚMERO DE PARTICIPANTES EN LIGAS DEPORTIVAS PROFESIONALES PROYECTADOS*	300.00	300.00	300.00	300.00	300.00	ATLETAS

5. CALENDARIO DE METAS EJECUTADAS

METAS TRIMESTRALES		1ER TRIMESTRE	2DO TRIMESTRE	3ER TRIMESTRE	4TO TRIMESTRE	AVANCE ACUMULADO	SEMAFORO RESULTANTE
5.1 INDICADOR	PORCENTAJE DE PARTICIPANTES EN LIGAS DEPORTIVAS PROFESIONALES.	23.33	23.33	0.00	0.00	46.67	CRÍTICO
5.2 VARIABLE 1	NÚMERO DE PARTICIPANTES EN LIGAS DEPORTIVAS PROFESIONALES REALIZADOS	70.00	70.00	0.00	0.00	140.00	NO APLICA
5.3 VARIABLE 2	NÚMERO DE PARTICIPANTES EN LIGAS DEPORTIVAS PROFESIONALES PROYECTADOS*	300.00	300.00	300.00	300.00	300.00	NO APLICA

5.4 JUSTIFICACIONES: DEBIDO A LA PANDEMIA, SE VIERON AFECTADOS LOS EVENTOS PROGRAMADOS, OBTENIENDO RESULTADOS NULOS RESPECTO A LO ESTABLECIDO.

6. RESPONSABLE DIRECTO DEL INDICADOR

6.1 NOMBRE DEL RESPONSABLE :	FLORENCIO AMADOR GUTIERREZ GUIGUI	6.2 TELÉFONO:	998 577 5099
6.3 CARGO Y ÁREA:	DIRECTOR INTERPLAYA	6.4 CORREO ELECTRÓNICO:	deportes_solidaridad@hotmail.com

LIC. EN G.G.P GABRIEL ENRIQUE LUNA CONCHA
AUXILIAR ADMINISTRATIVO

C. JUAN DANIEL SOTO GÓMEZ
DIRECTOR GENERAL



H. AYUNTAMIENTO DE SOLIDARIDAD
INSTITUTO DEL DEPORTE
DIRECCIÓN GENERAL



H. AYUNTAMIENTO DEL MUNICIPIO DE SOLIDARIDAD
SECRETARÍA DE PLANEACIÓN Y EVALUACIÓN
FICHA TÉCNICA DE INDICADOR
EJERCICIO FISCAL 2021



1. DATOS GENERALES Y ALINEACIÓN A INSTRUMENTOS DE PLANEACIÓN

1.1 UNIDAD RESPONSABLE:	INSTITUTO DEL DEPORTE DEL MUNICIPIO DE SOLIDARIDAD, QUINTANA ROO	1.3 TRIMESTRE A REPORTAR:	CUARTO
1.2 UNIDAD ADMINISTRATIVA:	INSTITUTO DEL DEPORTE DEL MUNICIPIO DE SOLIDARIDAD, QUINTANA ROO	1.4 FECHA ELABORACIÓN:	
1.5 ALINEACIÓN AL PLAN MUNICIPAL DE DESARROLLO 2018-2021		1.6 ALINEACIÓN AL PLAN ESTATAL DE DESARROLLO 2016-2022	
1.5.1 EJE DE DESARROLLO PMD:	3 BIENESTAR CON ESPERANZA	1.6.1 EJE DE DESARROLLO PED:	4. DESARROLLO SOCIAL Y COMBATE A LA DESIGUALDAD
1.5.2 PROGRAMA DE DESARROLLO PMD:	3.3 DEPORTE PARA EL BIENESTAR	1.6.2 PROGRAMA DE DESARROLLO PED:	PROGRAMA 22. RECOMPOSICIÓN DEL TEJIDO SOCIAL
1.5.3 LÍNEA DE ACCIÓN PMD:	3.3.8. ATENDER LAS ACTIVIDADES ADMINISTRATIVAS Y DE APOYO.		

2. ALINEACIÓN AL PROGRAMA PRESUPUESTARIO

2.1 DENOMINACIÓN DEL PP:	DEPORTES				
2.2 CLAVE DEL PROGRAMA PP:	23	2.3 NIVEL MIR:	COMPONENTE	COMPONENTE O ACTIVIDAD NÚM	6
2.4 RESUMEN NARRATIVO:	INFORME DE RENDICIÓN DE CUENTAS A LA AUDITORÍA SUPERIOR REALIZADOS.				

3. IDENTIFICACIÓN DEL INDICADOR

3.1 NOMBRE DEL INDICADOR:	PORCENTAJE DE INFORMES DE RENDICIÓN DE CUENTAS CUMPLIDOS.	3.4 TIPO:	GESTIÓN
3.2 DEFINICIÓN DEL INDICADOR:	ESTE INDICADOR MIDE LOS INFORMES QUE EL INSTITUTO DEL DEPORTE DEBEN PRESENTAR DURANTE EL 2021	3.5 DIMENSIÓN:	EFICACIA
		3.6 SENTIDO:	ASCENDENTE
3.3 FÓRMULA:	NÚMERO DE INFORMES DE RENDICIÓN DE CUENTAS LOGRADOS/NÚMERO DE INFORMES DE RENDICIÓN DE CUENTAS PROGRAMADOS*100.	3.7 FRECUENCIA DE MEDICIÓN:	TRIMESTRAL
		3.8 UNIDAD DE MEDIDA DEL INDICADOR:	PORCENTAJE
3.9 MEDIOS DE VERIFICACIÓN:	CEDULAS DE SEGUIMIENTO A METAS Y OBJETIVOS DEL INFORME TRIMESTRAL DEL INSTITUTO DEL DEPORTE ENTREGADOS A LA SECRETARÍA DE PLANEACIÓN MUNICIPAL; FICHAS TÉCNICAS DE INDICADOR DEL INFORME TRIMESTRAL DEL INSTITUTO DEL DEPORTE ENTREGADAS A LA SECRETARÍA DE PLANEACIÓN MUNICIPAL		
3.10 LÍNEA BASE		3.11 META 2021	
VALOR	AÑO BASE	VALOR	
0	2020	100	
		3.12 CÁLCULO PARA EL INDICADOR	3.13 CRITERIO DE SEMAFORIZACIÓN
		PORCENTAJE	VARIACIÓN RESPECTO META PROG.
			ACEPTABLE Hasta +/-
			RIESGO Hasta +/-
			CRÍTICO Más de +/-
			2
			5
			5

4. CALENDARIO DE METAS PROGRAMADAS

METAS TRIMESTRALES		1ER TRIMESTRE	2DO TRIMESTRE	3ER TRIMESTRE	4TO TRIMESTRE	PROGRAMADO ANUAL	UNIDAD DE MEDIDA
4.1 INDICADOR	PORCENTAJE DE INFORMES DE RENDICIÓN DE CUENTAS CUMPLIDOS.	25.00	25.00	25.00	25.00	100.00	PORCENTAJE
4.2 VARIABLE 1	NÚMERO DE INFORMES DE RENDICIÓN DE CUENTAS LOGRADOS	2.00	2.00	2.00	2.00	8.00	INFORMES
4.3 VARIABLE 2	NÚMERO DE INFORMES DE RENDICIÓN DE CUENTAS PROGRAMADOS	8.00	8.00	8.00	8.00	8.00	INFORMES

5. CALENDARIO DE METAS EJECUTADAS

METAS TRIMESTRALES		1ER TRIMESTRE	2DO TRIMESTRE	3ER TRIMESTRE	4TO TRIMESTRE	AVANCE ACUMULADO	SEMAFORO RESULTANTE
5.1 INDICADOR	PORCENTAJE DE INFORMES DE RENDICIÓN DE CUENTAS CUMPLIDOS.	25.00	25.00	25.00	25.00	100.00	ACEPTABLE
5.2 VARIABLE 1	NÚMERO DE INFORMES DE RENDICIÓN DE CUENTAS LOGRADOS	2.00	2.00	2.00	2.00	8.00	NO APLICA
5.3 VARIABLE 2	NÚMERO DE INFORMES DE RENDICIÓN DE CUENTAS PROGRAMADOS	8.00	8.00	8.00	8.00	8.00	NO APLICA

5.4 JUSTIFICACIONES: SE ENTREGAN INFORMES A LA UDITORIA Y CONTRALORIA GENERAL DEL ESTADO DE QUINTANA ROO

6. RESPONSABLE DIRECTO DEL INDICADOR

6.1 NOMBRE DEL RESPONSABLE :	MARIA GUADALUPE AGUILAR CASTILLO	6.2 TELÉFONO:	9841087780
6.3 CARGO Y ÁREA:	DIRECTORA FINANCIERA	6.4 CORREO ELECTRÓNICO:	deportes_solidaridad@hotmail.com

LIC. EN G.G.P. GABRIEL ENRIQUE LUNA CONCHA
AUXILIAR ADMINISTRATIVO

C. JUAN DANIEL SOTO GOMEZ
DIRECTOR GENERAL



H. AYUNTAMIENTO DE SOLIDARIDAD
INSTITUTO DEL DEPORTE
DIRECCIÓN GENERAL



H. AYUNTAMIENTO DEL MUNICIPIO DE SOLIDARIDAD
SECRETARÍA DE PLANEACIÓN Y EVALUACIÓN
FICHA TÉCNICA DE INDICADOR
EJERCICIO FISCAL 2021



1. DATOS GENERALES Y ALINEACIÓN A INSTRUMENTOS DE PLANEACIÓN

1.1 UNIDAD RESPONSABLE:	INSTITUTO DEL DEPORTE DEL MUNICIPIO DE SOLIDARIDAD, QUINTANA ROO	1.3 TRIMESTRE A REPORTAR:	CUARTO
1.2 UNIDAD ADMINISTRATIVA:	INSTITUTO DEL DEPORTE DEL MUNICIPIO DE SOLIDARIDAD, QUINTANA ROO	1.4 FECHA ELABORACION:	27/12/2021
1.5 ALINEACIÓN AL PLAN MUNICIPAL DE DESARROLLO 2018-2021		1.6 ALINEACIÓN AL PLAN ESTATAL DE DESARROLLO 2016-2022	
1.5.1 EJE DE DESARROLLO PMD:	3 BIENESTAR CON ESPERANZA	1.6.1 EJE DE DESARROLLO PED:	4. DESARROLLO SOCIAL Y COMBATE A LA DESIGUALDAD
1.5.2 PROGRAMA DE DESARROLLO PMD:	3.3 DEPORTE PARA EL BIENESTAR	1.6.2 PROGRAMA DE DESARROLLO PED:	PROGRAMA 22. RECOMPOSICIÓN DEL TEJIDO SOCIAL
1.5.3 LÍNEA DE ACCIÓN PMD:	3.3.2. DESARROLLAR ACCIONES QUE PERMITAN FORTALECER EL TALENTO DEPORTIVO EN EL MUNICIPIO EN SUS DIFERENTES ÁMBITOS EN EL DEPORTE CONVENCIONAL Y ADAPTADO.		

2. ALINEACIÓN AL PROGRAMA PRESUPUESTARIO

2.1 DENOMINACIÓN DEL PP:	DEPORTES				
2.2 CLAVE DEL PROGRAMA PP:	23	2.3 NIVEL MIR:	ACTIVIDAD	COMPONENTE O ACTIVIDAD NUM	6.1
2.4 RESUMEN NARRATIVO:	SEGUIMIENTO DE REPORTES Y AVANCES ENTREGADOS.				

3. IDENTIFICACIÓN DEL INDICADOR

3.1 NOMBRE DEL INDICADOR:	PORCENTAJE DE REPORTES Y AVANCES DE SEGUIMIENTO ENTREGADOS.	3.4 TIPO:	GESTIÓN
3.2 DEFINICIÓN DEL INDICADOR:	ESTE INDICADOR MIDE EL NÚMERO DE REPORTES Y AVANCES PRESENTADOS POR EL INSTITUTO DEL DEPORTE DURANTE EL 2021.	3.5 DIMENSIÓN:	EFICACIA
		3.6 SENTIDO:	ASCENDENTE
3.3 FÓRMULA:	NÚMERO DE REPORTES Y AVANCES DE SEGUIMIENTO ENTREGADOS/NÚMERO DE REPORTES Y AVANCES PROGRAMADOS	3.7 FRECUENCIA DE MEDICIÓN:	TRIMESTRAL
		3.8 UNIDAD DE MEDIDA DEL INDICADOR:	PORCENTAJE
3.9 MEDIOS DE VERIFICACIÓN:	CEDULAS DE SEGUIMIENTO A METAS Y OBJETIVOS DEL INFORME TRIMESTRAL DEL INSTITUTO DEL DEPORTE ENTREGADOS A LA SECRETARÍA DE PLANEACIÓN MUNICIPAL; FICHAS TÉCNICAS DE INDICADOR DEL INFORME TRIMESTRAL DEL INSTITUTO DEL DEPORTE ENTREGADAS A LA SECRETARÍA DE PLANEACIÓN MUNICIPAL		
3.10 LÍNEA BASE		3.11 META 2021	
VALOR	AÑO BASE	VALOR	3.12 CÁLCULO PARA EL INDICADOR
0	2020	100	PORCENTAJE
		3.13 CRITERIO DE SEMAFORIZACIÓN	
		VARIACIÓN RESPECTO META PROG.	RIESGO
		2	Hasta +/- 5

4. CALENDARIO DE METAS PROGRAMADAS

METAS TRIMESTRALES		1ER TRIMESTRE	2DO TRIMESTRE	3ER TRIMESTRE	4TO TRIMESTRE	PROGRAMADO ANUAL	UNIDAD DE MEDIDA
4.1 INDICADOR	PORCENTAJE DE REPORTES Y AVANCES DE SEGUIMIENTO ENTREGADOS.	25.00	25.00	25.00	25.00	100.00	PORCENTAJE
4.2 VARIABLE 1	NÚMERO DE REPORTES Y AVANCES DE SEGUIMIENTO ENTREGADOS	2.00	2.00	2.00	2.00	8.00	REPORTES
4.3 VARIABLE 2	NÚMERO DE REPORTES Y AVANCES PROGRAMADOS	8.00	8.00	8.00	8.00	8.00	REPORTES

5. CALENDARIO DE METAS EJECUTADAS

METAS TRIMESTRALES		1ER TRIMESTRE	2DO TRIMESTRE	3ER TRIMESTRE	4TO TRIMESTRE	AVANCE ACUMULADO	SEMAFORO RESULTANTE
5.1 INDICADOR	PORCENTAJE DE REPORTES Y AVANCES DE SEGUIMIENTO ENTREGADOS.	25.00	25.00	25.00	25.00	100.00	ACEPTABLE
5.2 VARIABLE 1	NÚMERO DE REPORTES Y AVANCES DE SEGUIMIENTO ENTREGADOS	2.00	2.00	2.00	2.00	8.00	NO APLICA
5.3 VARIABLE 2	NÚMERO DE REPORTES Y AVANCES PROGRAMADOS	8.00	8.00	8.00	8.00	8.00	NO APLICA


5.4 JUSTIFICACIONES: SE ENTREGAN INFORMES A LA UDITORIA Y CONTRALORIA GENERAL DEL ESTADO DE QUINTANA ROO

6. RESPONSABLE DIRECTO DEL INDICADOR

6.1 NOMBRE DEL RESPONSABLE:	MARIA GUADALUPE AGUILAR CASTILLO	6.2 TELÉFONO:	9841087780
6.3 CARGO Y ÁREA:	DIRECTORA FINANCIERA	6.4 CORREO ELECTRÓNICO:	deportes_solidaridad@hotmail.com

LIC. EN G.G.P GABRIEL ENRIQUE LUNA CONCHA
AUXILIAR ADMINISTRATIVO

C. JUAN DANIEL SOTO GOMEZ
DIRECTOR GENERAL



H. AYUNTAMIENTO DE
SOLIDARIDAD
INSTITUTO DEL DEPORTE
DIRECCIÓN GENERAL