



H. AYUNTAMIENTO DEL MUNICIPIO DE SOLIDARIDAD  
SECRETARÍA DE PLANEACIÓN Y EVALUACIÓN  
FICHA TÉCNICA DE INDICADOR  
EJERCICIO FISCAL 2021



1. DATOS GENERALES Y ALINEACIÓN A INSTRUMENTOS DE PLANEACIÓN

1.1 UNIDAD RESPONSABLE:	SISTEMA PARA EL DESARROLLO INTEGRAL DE LA FAMILIA DEL MUNICIPIO DE SOLIDARIDAD	1.3 TRIMESTRE A REPORTAR:	CUARTO
1.2 UNIDAD ADMINISTRATIVA:	DIRECCIÓN GENERAL DEL SISTEMA DIF SOLIDARIDAD	1.4 FECHA ELABORACION:	06/01/2022
1.5 ALINEACIÓN AL PLAN MUNICIPAL DE DESARROLLO 2018-2021		1.6 ALINEACIÓN AL PLAN ESTATAL DE DESARROLLO 2016-2022	
1.5.1 EJE DE DESARROLLO PMD:	1 SOLIDARIDAD HUMANO E INCLUYENTE	1.6.1 EJE DE DESARROLLO PED:	4. DESARROLLO SOCIAL Y COMBATE A LA DESIGUALDAD
1.5.2 PROGRAMA DE DESARROLLO PMD:	1.3 POR UN SOLIDARIDAD DIVERSO Y FUERTE	1.6.2 PROGRAMA DE DESARROLLO PED:	PROGRAMA 25. ATENCION A GRUPOS EN SITUACION DE VULNERABILIDAD
1.5.3 LÍNEA DE ACCIÓN PMD:	NO APLICA		

2. ALINEACIÓN AL PROGRAMA PRESUPUESTARIO

2.1 DENOMINACIÓN DEL PP:	DIF			
2.2 CLAVE DEL PROGRAMA PP:	PP22	2.3 NIVEL MIR:	FIN	COMPONENTE O ACTIVIDAD NUM
2.4 RESUMEN NARRATIVO:	CONTRIBUIR A UN MUNICIPIO TOLERANTE IGUALITARIO Y DIVERSO, SIN REZAGO SOCIAL, EXCLUSIÓN O DISCRIMINACIÓN MEDIANTE EL IMPULSO DE ACCIONES AFIRMATIVAS.			

3. IDENTIFICACIÓN DEL INDICADOR

3.1 NOMBRE DEL INDICADOR:	PORCENTAJE DE LA POBLACIÓN NO POBRE Y NO VULNERABLE EN EL MUNICIPIO	3.4 TIPO:	ESTRATÉGICO	
3.2 DEFINICIÓN DEL INDICADOR:	ESTE INDICADOR MIDE EL NÚMERO DE PERSONAS QUE NO SE ENCUENTRAN EN ESTADO DE VULNERABILIDAD O POBREZA EN EL MUNICIPIO DE SOLIDARIDAD.	3.5 DIMENSIÓN:	EFICACIA	
		3.6 SENTIDO:	ASCENDENTE	
3.3 FÓRMULA:	(POBLACIÓN SIN CARENCIAS EN EL MUNICIPIO/POBLACIÓN TOTAL DEL MUNICIPIO)*100	3.7 FRECUENCIA DE MEDICIÓN:	ANUAL	
		3.8 UNIDAD DE MEDIDA DEL INDICADOR:	PORCENTAJE	
3.9 MEDIOS DE VERIFICACIÓN:	INFORME ANUAL SOBRE LA SITUACIÓN DE POBREZA Y REZAGO SOCIAL 2020 SOLIDARIDAD, QUINTANA ROO DE SECRETARIA DE BIENESTAR DOCUMENTOS/INFORMES/MUNICIPALES O POR DEMARCACIONES TERRITORIALES.			
3.10 LÍNEA BASE		3.11 META 2021	3.12 CÁLCULO PARA EL INDICADOR	
VALOR	AÑO BASE	VALOR	VARIACIÓN RESPECTO META PROG.	
27.6	2020	53	PORCENTAJE	
			ACEPTABLE	RIESGO
			Hasta +/-	Hasta +/-
			6	8
			CRÍTICO	
			Más de +/-	
			8	

4. CALENDARIO DE METAS PROGRAMADAS

METAS TRIMESTRALES		1ER TRIMESTRE	2DO TRIMESTRE	3ER TRIMESTRE	4TO TRIMESTRE	PROGRAMADO ANUAL	UNIDAD DE MEDIDA
4.1 INDICADOR	PORCENTAJE DE LA POBLACIÓN NO POBRE Y NO VULNERABLE EN EL MUNICIPIO	0.00	0.00	0.00	53.00	53.00	PORCENTAJE
4.2 VARIABLE 1	POBLACIÓN SIN CARENCIAS EN EL MUNICIPIO	0.00	0.00	0.00	127110.00	127110.00	POBLACIÓN
4.3 VARIABLE 2	POBLACIÓN TOTAL DEL MUNICIPIO	0.00	0.00	0.00	239850.00	239850.00	POBLACIÓN

5. CALENDARIO DE METAS EJECUTADAS

METAS TRIMESTRALES		1ER TRIMESTRE	2DO TRIMESTRE	3ER TRIMESTRE	4TO TRIMESTRE	AVANCE ACUMULADO	SEMAFORO RESULTANTE
5.1 INDICADOR	PORCENTAJE DE LA POBLACIÓN NO POBRE Y NO VULNERABLE EN EL MUNICIPIO	0.00	0.00	0.00	25.78	25.78	CRÍTICO
5.2 VARIABLE 1	POBLACIÓN SIN CARENCIAS EN EL MUNICIPIO	0.00	0.00	0.00	61822.00	61822.00	NO APLICA
5.3 VARIABLE 2	POBLACIÓN TOTAL DEL MUNICIPIO	0.00	0.00	0.00	239850.00	239850.00	NO APLICA

5.4 JUSTIFICACIONES:

LA META ANUAL PROGRAMADA PARA ESTE INDICADOR ES DE 127,110 PERSONAS SIN CARENCIAS, SE QUEDO POR DEBAJO DE LA META ANUAL YA QUE ES UN INDICADOR QUE NO DEPENDE DEL SISTEMA DIF

6. RESPONSABLE DIRECTO DEL INDICADOR

6.1 NOMBRE DEL RESPONSABLE:	OSCAR MÉNDEZ CANELA	6.2 TELÉFONO:	984 87 7 30 83
6.3 CARGO Y ÁREA:	JEFE DE DEPARTAMENTO	6.4 CORREO ELECTRÓNICO:	sectedif@gmail.com



LIC. ADRIANA CÁZALES DURAN  
DIRECTORA GENERAL DEL SISTEMA DIF SOLIDARIDAD

**DIRECCIÓN  
GENERAL**





H. AYUNTAMIENTO DEL MUNICIPIO DE SOLIDARIDAD  
SECRETARÍA DE PLANEACIÓN Y EVALUACIÓN  
FICHA TÉCNICA DE INDICADOR  
EJERCICIO FISCAL 2021



1. DATOS GENERALES Y ALINEACIÓN A INSTRUMENTOS DE PLANEACIÓN

1.1 UNIDAD RESPONSABLE:	SISTEMA PARA EL DESARROLLO INTEGRAL DE LA FAMILIA DEL MUNICIPIO DE SOLIDARIDAD	1.3 TRIMESTRE A REPORTAR:	CUARTO
1.2 UNIDAD ADMINISTRATIVA:	DIRECCIÓN GENERAL DEL SISTEMA DIF SOLIDARIDAD	1.4 FECHA ELABORACION:	06/01/2022
1.5 ALINEACIÓN AL PLAN MUNICIPAL DE DESARROLLO 2018-2021		1.6 ALINEACIÓN AL PLAN ESTATAL DE DESARROLLO 2016-2022	
1.5.1 EJE DE DESARROLLO PMD:	1 SOLIDARIDAD HUMANO E INCLUYENTE	1.6.1 EJE DE DESARROLLO PED:	4. DESARROLLO SOCIAL Y COMBATE A LA DESIGUALDAD
1.5.2 PROGRAMA DE DESARROLLO PMD:	1.3 POR UN SOLIDARIDAD DIVERSO Y FUERTE	1.6.2 PROGRAMA DE DESARROLLO PED:	PROGRAMA 25. ATENCION A GRUPOS EN SITUACION DE VULNERABILIDAD
1.5.3 LÍNEA DE ACCIÓN PMD:	NO APLICA		

2. ALINEACIÓN AL PROGRAMA PRESUPUESTARIO

2.1 DENOMINACIÓN DEL PP:	DIF			
2.2 CLAVE DEL PROGRAMA PP:	PP22	2.3 NIVEL MIR:	PROPÓSITO	COMPONENTE O ACTIVIDAD NÚM
2.4 RESUMEN NARRATIVO:	LAS PERSONAS EN SITUACIÓN DE VULNERABILIDAD DEL MUNICIPIO RECIBEN EFICAZMENTE LOS SERVICIOS DE ASISTENCIA SOCIAL INTEGRAL.			

3. IDENTIFICACIÓN DEL INDICADOR

3.1 NOMBRE DEL INDICADOR:	PORCENTAJE DE HABITANTES QUE RECIBEN APOYOS EN EL MUNICIPIO DE SOLIDARIDAD	3.4 TIPO:	ESTRATÉGICO				
3.2 DEFINICIÓN DEL INDICADOR:	ESTE INDICADOR MIDE EL NÚMERO DE PERSONAS QUE SON ATENDIDOS CON LOS SERVICIOS QUE SE OTORGAN EN EL SISTEMA DIF, DURANTE EL AÑO.	3.5 DIMENSIÓN:	EFICACIA				
		3.6 SENTIDO:	DESCENDENTE				
3.3 FÓRMULA:	(NÚMERO DE HABITANTES ATENDIDOS/NÚMERO DE HABITANTES EN EL MUNICIPIO DE SOLIDARIDAD) *100	3.7 FRECUENCIA DE MEDICIÓN:	ANUAL				
		3.8 UNIDAD DE MEDIDA DEL INDICADOR:	PORCENTAJE				
3.9 MEDIOS DE VERIFICACIÓN:	REPORTES TRIMESTRALES DE AVANCE, METAS Y OBJETIVOS DE LOS PROGRAMAS APROBADOS DEL SISTEMA DIF MUNICIPIO DE SOLIDARIDAD.						
3.10 LÍNEA BASE		3.11 META 2021	3.13 CRITERIO DE SEMAFORIZACIÓN				
VALOR	AÑO BASE	VALOR	3.12 CÁLCULO PARA EL INDICADOR	VARIACIÓN RESPECTO META PROG.	ACEPTABLE Hasta +/- 10	RIESGO Hasta +/- 15	CRÍTICO Más de +/- 15
46.09	2020	44.5	PORCENTAJE				

4. CALENDARIO DE METAS PROGRAMADAS

METAS TRIMESTRALES		1ER TRIMESTRE	2DO TRIMESTRE	3ER TRIMESTRE	4TO TRIMESTRE	PROGRAMADO ANUAL	UNIDAD DE MEDIDA
4.1 INDICADOR	PORCENTAJE DE HABITANTES QUE RECIBEN APOYOS EN EL MUNICIPIO DE SOLIDARIDAD	0.00	0.00	0.00	44.50	44.50	PORCENTAJE
4.2 VARIABLE 1	NÚMERO DE HABITANTES ATENDIDOS	0.00	0.00	0.00	110180.00	110180.00	HABITANTES
4.3 VARIABLE 2	NÚMERO DE HABITANTES EN EL MUNICIPIO DE SOLIDARIDAD	0.00	0.00	0.00	247595.00	247595.00	HABITANTES

5. CALENDARIO DE METAS EJECUTADAS

METAS TRIMESTRALES		1ER TRIMESTRE	2DO TRIMESTRE	3ER TRIMESTRE	4TO TRIMESTRE	AVANCE ACUMULADO	SEMAFORO RESULTANTE
5.1 INDICADOR	PORCENTAJE DE HABITANTES QUE RECIBEN APOYOS EN EL MUNICIPIO DE SOLIDARIDAD	0.00	0.00	0.00	40.44	40.44	ACEPTABLE
5.2 VARIABLE 1	NÚMERO DE HABITANTES ATENDIDOS	0.00	0.00	0.00	100137.00	100137.00	NO APLICA
5.3 VARIABLE 2	NÚMERO DE HABITANTES EN EL MUNICIPIO DE SOLIDARIDAD	0.00	0.00	0.00	247595.00	247595.00	NO APLICA

5.4 JUSTIFICACIONES: LA META ANUAL PROGRAMADA PARA ESTE INDICADOR ES DE 110,180 PERSONAS POR ATENDER, EN ESTE CUARTO TRIMESTRE SE ATENDIERON 100,137 DE LAS 110180 PERSONAS PROGRAMADAS EN EL TRIMESTRE. NO SE CUMPLIO LA META DEBIDO A QUE LA ATENCION EN LOS SERVICIOS SE REDUJO POR LA PANDEMIA DEL COVID 19.

6. RESPONSABLE DIRECTO DEL INDICADOR

6.1 NOMBRE DEL RESPONSABLE :	OSCAR MÉNDEZ CANELA	6.2 TELÉFONO:	984 87 7 30 83
6.3 CARGO Y ÁREA:	JEFE DE DEPARTAMENTO	6.4 CORREO ELECTRÓNICO:	sectecdif@gmail.com



*Adriana Cázales Durán*

LIC. ADRIANA CÁZALES DURAN  
DIRECTORA GENERAL DEL SISTEMA DIF SOLIDARIDAD

**DIRECCIÓN GENERAL**





H. AYUNTAMIENTO DEL MUNICIPIO DE SOLIDARIDAD  
SECRETARÍA DE PLANEACIÓN Y EVALUACIÓN  
FICHA TÉCNICA DE INDICADOR  
EJERCICIO FISCAL 2021



1. DATOS GENERALES Y ALINEACIÓN A INSTRUMENTOS DE PLANEACIÓN

1.1 UNIDAD RESPONSABLE:	SISTEMA PARA EL DESARROLLO INTEGRAL DE LA FAMILIA DEL MUNICIPIO DE SOLIDARIDAD	1.3 TRIMESTRE A REPORTAR:	CUARTO
1.2 UNIDAD ADMINISTRATIVA:	DIRECCIÓN GENERAL DEL SISTEMA DIF	1.4 FECHA ELABORACION:	06/01/2022
1.5 ALINEACIÓN AL PLAN MUNICIPAL DE DESARROLLO 2018-2021		1.6 ALINEACIÓN AL PLAN ESTATAL DE DESARROLLO 2016-2022	
1.5.1 EJE DE DESARROLLO PMD:	1 SOLIDARIDAD HUMANO E INCLUYENTE	1.6.1 EJE DE DESARROLLO PED:	4. DESARROLLO SOCIAL Y COMBATE A LA DESIGUALDAD
1.5.2 PROGRAMA DE DESARROLLO PMD:	1.3 POR UN SOLIDARIDAD DIVERSO Y FUERTE	1.6.2 PROGRAMA DE DESARROLLO PED:	PROGRAMA 25. ATENCION A GRUPOS EN SITUACION DE VULNERABILIDAD
1.5.3 LÍNEA DE ACCIÓN PMD:	1.3.18. ATENDER LAS ACTIVIDADES ADMINISTRATIVAS Y DE APOYO.		

2. ALINEACIÓN AL PROGRAMA PRESUPUESTARIO

2.1 DENOMINACIÓN DEL PP:	DIF				
2.2 CLAVE DEL PROGRAMA PP:	PP22	2.3 NIVEL MIR:	COMPONENTE	COMPONENTE O ACTIVIDAD NÚM	1
2.4 RESUMEN NARRATIVO:	ACTIVIDADES ADMINISTRATIVAS DE LA DIRECCIÓN GENERAL DEL SISTEMA DIF CONCLUIDAS				

3. IDENTIFICACIÓN DEL INDICADOR

3.1 NOMBRE DEL INDICADOR:	PORCENTAJE DE ACTIVIDADES ADMINISTRATIVAS CONCLUIDAS SATISFACTORIAMENTE	3.4 TIPO:	GESTIÓN
3.2 DEFINICIÓN DEL INDICADOR:	EL INDICADOR MIDE LAS ACTIVIDADES ADMINISTRATIVAS CONCLUIDAS SATISFACTORIAMENTE DURANTE EL AÑO, QUE REALIZAN LAS UNIDADES ADMINISTRATIVAS QUE INTEGRAN LA DIRECCIÓN GENERAL.	3.5 DIMENSIÓN:	EFICACIA
		3.6 SENTIDO:	ASCENDENTE
3.3 FÓRMULA:	(TOTAL DE ACTIVIDADES REALIZADAS/TOTAL DE ACTIVIDADES PROGRAMADAS)*100	3.7 FRECUENCIA DE MEDICIÓN:	SEMESTRAL
		3.8 UNIDAD DE MEDIDA DEL INDICADOR:	PORCENTAJE
3.9 MEDIOS DE VERIFICACIÓN:	INFORMES TRIMESTRALES DE ACTIVIDADES REALIZADAS EN LAS UNIDADES ADMINISTRATIVAS		
3.10 LÍNEA BASE		3.11 META 2021	
VALOR	AÑO BASE	VALOR	3.12 CÁLCULO PARA EL INDICADOR
83.33	2020	100	PORCENTAJE
3.13 CRITERIO DE SEMAFORIZACIÓN			
VARIACIÓN RESPECTO META PROG.		ACEPTABLE Hasta +/- 10	RIESGO Hasta +/- 15
		CRÍTICO Más de +/- 15	

4. CALENDARIO DE METAS PROGRAMADAS

METAS TRIMESTRALES		1ER TRIMESTRE	2DO TRIMESTRE	3ER TRIMESTRE	4TO TRIMESTRE	PROGRAMADO ANUAL	UNIDAD DE MEDIDA
4.1 INDICADOR	PORCENTAJE DE ACTIVIDADES ADMINISTRATIVAS CONCLUIDAS SATISFACTORIAMENTE	0.00	16.67	0.00	83.33	100.00	PORCENTAJE
4.2 VARIABLE 1	TOTAL DE ACTIVIDADES REALIZADAS	0.00	1.00	0.00	5.00	6.00	ACTIVIDADES
4.3 VARIABLE 2	TOTAL DE ACTIVIDADES PROGRAMADAS	0.00	6.00	0.00	6.00	6.00	ACTIVIDADES

5. CALENDARIO DE METAS EJECUTADAS

METAS TRIMESTRALES		1ER TRIMESTRE	2DO TRIMESTRE	3ER TRIMESTRE	4TO TRIMESTRE	AVANCE ACUMULADO	SEMAFORO RESULTANTE
5.1 INDICADOR	PORCENTAJE DE ACTIVIDADES ADMINISTRATIVAS CONCLUIDAS SATISFACTORIAMENTE	0.00	16.67	0.00	83.33	100.00	ACEPTABLE
5.2 VARIABLE 1	TOTAL DE ACTIVIDADES REALIZADAS	0.00	1.00	0.00	5.00	6.00	NO APLICA
5.3 VARIABLE 2	TOTAL DE ACTIVIDADES PROGRAMADAS	0.00	6.00	0.00	6.00	6.00	NO APLICA

5.4 JUSTIFICACIONES:

LA META ANUAL PROGRAMADA PARA ESTE INDICADOR ES DE 6 ACTIVIDADES A REALIZAR, DURANTE ESTE CUARTO TRIMESTRE SE REALIZARON 5 DE LAS 5 PROGRAMADAS PARA EL TRIMESTRE.

6. RESPONSABLE DIRECTO DEL INDICADOR

6.1 NOMBRE DEL RESPONSABLE:	OSCAR MÉNDEZ CANELA	6.2 TELÉFONO:	984 87 7 30 83 EXT. 20031
6.3 CARGO Y ÁREA:	JEFE DE DEPARTAMENTO	6.4 CORREO ELECTRÓNICO:	sectecdif@gmail.com



**DIRECCIÓN GENERAL**





H. AYUNTAMIENTO DEL MUNICIPIO DE SOLIDARIDAD  
SECRETARÍA DE PLANEACIÓN Y EVALUACIÓN  
FICHA TÉCNICA DE INDICADOR  
EJERCICIO FISCAL 2021



1. DATOS GENERALES Y ALINEACIÓN A INSTRUMENTOS DE PLANEACIÓN

1.1 UNIDAD RESPONSABLE:	SISTEMA PARA EL DESARROLLO INTEGRAL DE LA FAMILIA DEL MUNICIPIO DE SOLIDARIDAD	1.3 TRIMESTRE A REPORTAR:	CUARTO
1.2 UNIDAD ADMINISTRATIVA:	DIRECCIÓN GENERAL DEL SISTEMA DIF	1.4 FECHA ELABORACION:	06/01/2022
1.5 ALINEACIÓN AL PLAN MUNICIPAL DE DESARROLLO 2018-2021		1.6 ALINEACIÓN AL PLAN ESTATAL DE DESARROLLO 2016-2022	
1.5.1 EJE DE DESARROLLO PMD:	1 SOLIDARIDAD HUMANO E INCLUYENTE	1.6.1 EJE DE DESARROLLO PED:	4. DESARROLLO SOCIAL Y COMBATE A LA DESIGUALDAD
1.5.2 PROGRAMA DE DESARROLLO PMD:	1.3 POR UN SOLIDARIDAD DIVERSO Y FUERTE	1.6.2 PROGRAMA DE DESARROLLO PED:	PROGRAMA 25. ATENCION A GRUPOS EN SITUACION DE VULNERABILIDAD
1.5.3 LÍNEA DE ACCIÓN PMD:	1.3.18. ATENDER LAS ACTIVIDADES ADMINISTRATIVAS Y DE APOYO.		

2. ALINEACIÓN AL PROGRAMA PRESUPUESTARIO

2.1 DENOMINACIÓN DEL PP:	DIF				
2.2 CLAVE DEL PROGRAMA PP:	PP22	2.3 NIVEL MIR:	ACTIVIDAD	COMPONENTE O ACTIVIDAD NÚM	1.1
2.4 RESUMEN NARRATIVO:	CALENDARIZACIÓN DE SESIONES DE LA JUNTA DIRECTIVA PARA LA APROBACIÓN DE LAS FUNCIONES Y ATRIBUCIONES DEL SISTEMA DIF.				

3. IDENTIFICACIÓN DEL INDICADOR

3.1 NOMBRE DEL INDICADOR:	PORCENTAJE DE SESIONES REALIZADAS	3.4 TIPO:	GESTIÓN			
3.2 DEFINICIÓN DEL INDICADOR:	EL INDICADOR MIDE EL TOTAL DE SESIONES QUE REALIZA LA JUNTA DIRECTIVA DEL SISTEMA DIF SOLIDARIDAD EN EL AÑO.	3.5 DIMENSIÓN:	EFICACIA			
		3.6 SENTIDO:	ASCENDENTE			
3.3 FÓRMULA:	$(\text{TOTAL DE SESIONES REALIZADAS} / \text{TOTAL DE SESIONES PROGRAMADAS}) * 100$	3.7 FRECUENCIA DE MEDICIÓN:	TRIMESTRAL			
		3.8 UNIDAD DE MEDIDA DEL INDICADOR:	PORCENTAJE			
3.9 MEDIOS DE VERIFICACIÓN:	PUBLICACIÓN EN EL PORTAL DE TRANSPARENCIA EN LA FRACCIÓN I, ACTUALIZADO DE MANERA TRIMESTRAL					
3.10 LÍNEA BASE	3.11 META 2021	3.12 CÁLCULO PARA EL INDICADOR	3.13 CRITERIO DE SEMAFORIZACIÓN			
VALOR	AÑO BASE	VALOR	VARIACIÓN RESPECTO META PROG.	ACEPTABLE Hasta +/-	RIESGO Hasta +/-	CRÍTICO Más de +/-
33.33	2020	100	PORCENTAJE	10	15	15

4. CALENDARIO DE METAS PROGRAMADAS

METAS TRIMESTRALES		1ER TRIMESTRE	2DO TRIMESTRE	3ER TRIMESTRE	4TO TRIMESTRE	PROGRAMADO ANUAL	UNIDAD DE MEDIDA
4.1 INDICADOR	PORCENTAJE DE SESIONES REALIZADAS	20.00	30.00	20.00	30.00	100.00	PORCENTAJE
4.2 VARIABLE 1	TOTAL DE SESIONES REALIZADAS	2.00	3.00	2.00	3.00	10.00	SESIONES
4.3 VARIABLE 2	TOTAL DE SESIONES PROGRAMADAS	10.00	10.00	10.00	10.00	10.00	SESIONES

5. CALENDARIO DE METAS EJECUTADAS

METAS TRIMESTRALES		1ER TRIMESTRE	2DO TRIMESTRE	3ER TRIMESTRE	4TO TRIMESTRE	AVANCE ACUMULADO	SEMAFORO RESULTANTE
5.1 INDICADOR	PORCENTAJE DE SESIONES REALIZADAS	20.00	0.00	20.00	30.00	70.00	CRÍTICO
5.2 VARIABLE 1	TOTAL DE SESIONES REALIZADAS	2.00	0.00	2.00	3.00	7.00	NO APLICA
5.3 VARIABLE 2	TOTAL DE SESIONES PROGRAMADAS	10.00	10.00	10.00	10.00	10.00	NO APLICA

5.4 JUSTIFICACIONES:

LA META ANUAL PROGRAMADA PARA ESTE INDICADOR ES DE 10 SESIONES A REALIZAR, DURANTE ESTE CUARTO TRIMESTRE SE REALIZARON 3 SESIONES, DE LAS 3 QUE SE TENIAN PROGRAMADAS. SIN EMBARGO SE QUEDO POR DEBAJO DE LA META ANUAL YA QUE DURANTE EL SEGUNDO TRIMESTRE NO SE TUVIERON AVANCES

6. RESPONSABLE DIRECTO DEL INDICADOR

6.1 NOMBRE DEL RESPONSABLE :	OSCAR MÉNDEZ CANELA	6.2 TELÉFONO:	984 87 7 30 83 EXT. 20031
6.3 CARGO Y ÁREA:	JEFE DE DEPARTAMENTO	6.4 CORREO ELECTRÓNICO:	sectecdif@gmail.com



LIC. ADRIANA CÁZALES DURAN  
DIRECTORA GENERAL DEL SISTEMA DIF SOLIDARIDAD

**DIRECCIÓN GENERAL**





H. AYUNTAMIENTO DEL MUNICIPIO DE SOLIDARIDAD  
SECRETARÍA DE PLANEACIÓN Y EVALUACIÓN  
FICHA TÉCNICA DE INDICADOR  
EJERCICIO FISCAL 2021



1. DATOS GENERALES Y ALINEACIÓN A INSTRUMENTOS DE PLANEACIÓN

1.1 UNIDAD RESPONSABLE:	SISTEMA PARA EL DESARROLLO INTEGRAL DE LA FAMILIA DEL MUNICIPIO DE SOLIDARIDAD	1.3 TRIMESTRE A REPORTAR:	CUARTO
1.2 UNIDAD ADMINISTRATIVA:	DIRECCIÓN GENERAL DEL SISTEMA DIF	1.4 FECHA ELABORACION:	06/01/2022
1.5 ALINEACIÓN AL PLAN MUNICIPAL DE DESARROLLO 2018-2021		1.6 ALINEACIÓN AL PLAN ESTATAL DE DESARROLLO 2016-2022	
1.5.1 EJE DE DESARROLLO PMD:	1 SOLIDARIDAD HUMANO E INCLUYENTE	1.6.1 EJE DE DESARROLLO PED:	4. DESARROLLO SOCIAL Y COMBATE A LA DESIGUALDAD
1.5.2 PROGRAMA DE DESARROLLO PMD:	1.3 POR UN SOLIDARIDAD DIVERSO Y FUERTE	1.6.2 PROGRAMA DE DESARROLLO PED:	PROGRAMA 25. ATENCION A GRUPOS EN SITUACION DE VULNERABILIDAD
1.5.3 LÍNEA DE ACCIÓN PMD:	1.3.18. ATENDER LAS ACTIVIDADES ADMINISTRATIVAS Y DE APOYO.		

2. ALINEACIÓN AL PROGRAMA PRESUPUESTARIO

2.1 DENOMINACIÓN DEL PP:	DIF				
2.2 CLAVE DEL PROGRAMA PP:	PP22	2.3 NIVEL MIR:	ACTIVIDAD	COMPONENTE O ACTIVIDAD NÚM	1.2
2.4 RESUMEN NARRATIVO:	ELABORACIÓN DE DOCUMENTOS LEGALES DE APOYOS.				

3. IDENTIFICACIÓN DEL INDICADOR

3.1 NOMBRE DEL INDICADOR:	PORCENTAJE DE DOCUMENTOS LEGALES REALIZADOS	3.4 TIPO:	GESTIÓN
3.2 DEFINICIÓN DEL INDICADOR:	EL INDICADOR MIDE EL TOTAL DE DOCUMENTOS LEGALES DE APOYO REALIZADOS DURANTE EL AÑO.	3.5 DIMENSIÓN:	EFICACIA
		3.6 SENTIDO:	ASCENDENTE
3.3 FÓRMULA:	(TOTAL DE DOCUMENTOS LEGALES REALIZADOS/TOTAL DE DOCUMENTOS LEGALES PROGRAMADOS)*100	3.7 FRECUENCIA DE MEDICIÓN:	MENSUAL
		3.8 UNIDAD DE MEDIDA DEL INDICADOR:	PORCENTAJE
3.9 MEDIOS DE VERIFICACIÓN:	EXPEDIENTES DE CONVENIO Y CONTRATOS QUE SE ENCUENTRAN EN LA COORDINACIÓN JURÍDICA, ACTUALIZADO DE MANERA MENSUAL		
3.10 LÍNEA BASE		3.11 META 2021	
VALOR	AÑO BASE	VALOR	
80	2020	100	
		3.12 CÁLCULO PARA EL INDICADOR	3.13 CRITERIO DE SEMAFORIZACIÓN
		PORCENTAJE	VARIACIÓN RESPECTO META PROG.
			ACEPTABLE Hasta +/- 10
			RIESGO Hasta +/- 15
			CRÍTICO Más de +/- 15

4. CALENDARIO DE METAS PROGRAMADAS

METAS TRIMESTRALES		1ER TRIMESTRE	2DO TRIMESTRE	3ER TRIMESTRE	4TO TRIMESTRE	PROGRAMADO ANUAL	UNIDAD DE MEDIDA
4.1 INDICADOR	PORCENTAJE DE DOCUMENTOS LEGALES REALIZADOS	40.00	22.50	22.50	15.00	100.00	PORCENTAJE
4.2 VARIABLE 1	TOTAL DE DOCUMENTOS LEGALES REALIZADOS	16.00	9.00	9.00	6.00	40.00	DOCUMENTOS LEGALES
4.3 VARIABLE 2	TOTAL DE DOCUMENTOS LEGALES PROGRAMADOS	40.00	40.00	40.00	40.00	40.00	DOCUMENTOS LEGALES

5. CALENDARIO DE METAS EJECUTADAS

METAS TRIMESTRALES		1ER TRIMESTRE	2DO TRIMESTRE	3ER TRIMESTRE	4TO TRIMESTRE	AVANCE ACUMULADO	SEMAFORO RESULTANTE
5.1 INDICADOR	PORCENTAJE DE DOCUMENTOS LEGALES REALIZADOS	40.00	2.50	2.50	0.00	45.00	CRÍTICO
5.2 VARIABLE 1	TOTAL DE DOCUMENTOS LEGALES REALIZADOS	16.00	1.00	1.00	0.00	18.00	NO APLICA
5.3 VARIABLE 2	TOTAL DE DOCUMENTOS LEGALES PROGRAMADOS	40.00	40.00	40.00	40.00	40.00	NO APLICA

5.4 JUSTIFICACIONES:

LA META ANUAL PROGRAMADA PARA ESTE INDICADOR ES DE 40 DOCUMENTOS LEGALES A REALIZAR, DURANTE ESTE CUARTO TRIMESTRE NO SE REALIZARON DOCUMENTO LEGAL DE LOS 6 QUE SE PROGRAMARON EN EL TRIMESTRE, POR LO QUE NO SE LOGRO LA META, DEBIDO AL CAMBIO DE ADMINISTRACIÓN. POR LO QUE SE VIO AFECTADA EL AVANCE DE LA META ANUAL QUEDANDO POR DEBAJO

6. RESPONSABLE DIRECTO DEL INDICADOR

6.1 NOMBRE DEL RESPONSABLE:	OSCAR MÉNDEZ CANELA	6.2 TELÉFONO:	984 87 7 30 83 EXT. 2003
6.3 CARGO Y ÁREA:	JEFE DE DEPARTAMENTO	6.4 CORREO ELECTRÓNICO:	sectacdif@gmail.com



*Adriana Cázales Durán*

LIC. ADRIANA CÁZALES DURAN  
DIRECTORA GENERAL DEL SISTEMA DIF SOLIDARIDAD

**DIRECCIÓN  
GENERAL**





H. AYUNTAMIENTO DEL MUNICIPIO DE SOLIDARIDAD  
SECRETARÍA DE PLANEACIÓN Y EVALUACIÓN  
FICHA TÉCNICA DE INDICADOR  
EJERCICIO FISCAL 2021



1. DATOS GENERALES Y ALINEACIÓN A INSTRUMENTOS DE PLANEACIÓN

1.1 UNIDAD RESPONSABLE:	SISTEMA PARA EL DESARROLLO INTEGRAL DE LA FAMILIA DEL MUNICIPIO DE SOLIDARIDAD	1.3 TRIMESTRE A REPORTAR:	CUARTO
1.2 UNIDAD ADMINISTRATIVA:	DIRECCIÓN GENERAL DEL SISTEMA DIF	1.4 FECHA ELABORACION:	06/01/2022
1.5 ALINEACIÓN AL PLAN MUNICIPAL DE DESARROLLO 2018-2021		1.6 ALINEACIÓN AL PLAN ESTATAL DE DESARROLLO 2016-2022	
1.5.1 EJE DE DESARROLLO PMD:	1 SOLIDARIDAD HUMANO E INCLUYENTE	1.6.1 EJE DE DESARROLLO PED:	4. DESARROLLO SOCIAL Y COMBATE A LA DESIGUALDAD
1.5.2 PROGRAMA DE DESARROLLO PMD:	1.3 POR UN SOLIDARIDAD DIVERSO Y FUERTE	1.6.2 PROGRAMA DE DESARROLLO PED:	PROGRAMA 25. ATENCION A GRUPOS EN SITUACION DE VULNERABILIDAD
1.5.3 LÍNEA DE ACCIÓN PMD:	1.3.18. ATENDER LAS ACTIVIDADES ADMINISTRATIVAS Y DE APOYO.		

2. ALINEACIÓN AL PROGRAMA PRESUPUESTARIO

2.1 DENOMINACIÓN DEL PP:	DIF				
2.2 CLAVE DEL PROGRAMA PP:	PP22	2.3 NIVEL MIR:	ACTIVIDAD	COMPONENTE O ACTIVIDAD NÚM	1.3
2.4 RESUMEN NARRATIVO:	ATENCIÓN A LAS SOLICITUDES DE INFORMACIÓN EN LA UNIDAD DE TRANSPARENCIA RECIBIDAS.				

3. IDENTIFICACIÓN DEL INDICADOR

3.1 NOMBRE DEL INDICADOR:	PORCENTAJE DE SOLICITUDES DE INFORMACION ATENDIDAS.	3.4 TIPO:	GESTIÓN					
3.2 DEFINICIÓN DEL INDICADOR:	EL INDICADOR MIDE LAS SOLICITUDES DE INFORMACIÓN RECIBIDAS DE LOS CIUDADANOS Y SON CONTESTADAS DE ACUERDO A LA LEY DE TRANSPARENCIA Y ACCESO A LA INFORMACIÓN PÚBLICA.	3.5 DIMENSIÓN:	EFICACIA					
		3.6 SENTIDO:	ASCENDENTE					
3.3 FÓRMULA:	(TOTAL DE SOLICITUDES ATENDIDAS/TOTAL DE SOLICITUDES RECIBIDAS)*100	3.7 FRECUENCIA DE MEDICIÓN:	MENSUAL					
		3.8 UNIDAD DE MEDIDA DEL INDICADOR:	PORCENTAJE					
3.9 MEDIOS DE VERIFICACIÓN:	EXPEDIENTES DE SOLICITUDES DE INFORMACIÓN RECIBIDAS, QUE SE ENCUENTRA EN LA UTAIP Y SE ACTUALIZA DE MANERA MENSUAL.							
3.10 LÍNEA BASE		3.11 META 2021	3.12 CÁLCULO PARA EL INDICADOR			3.13 CRITERIO DE SEMAFORIZACIÓN		
VALOR	AÑO BASE	VALOR	PORCENTAJE		VARIACIÓN RESPECTO META PROG.	ACEPTABLE Hasta +/- 10	RIESGO Hasta +/- 15	CRÍTICO Más de +/- 15
75	2020	100						

4. CALENDARIO DE METAS PROGRAMADAS

METAS TRIMESTRALES		1ER TRIMESTRE	2DO TRIMESTRE	3ER TRIMESTRE	4TO TRIMESTRE	PROGRAMADO ANUAL	UNIDAD DE MEDIDA
4.1 INDICADOR	PORCENTAJE DE SOLICITUDES DE INFORMACION ATENDIDAS.	20.00	28.00	24.00	28.00	100.00	PORCENTAJE
4.2 VARIABLE 1	TOTAL DE SOLICITUDES ATENDIDAS	5.00	7.00	6.00	7.00	25.00	SOLICITUDES
4.3 VARIABLE 2	TOTAL DE SOLICITUDES RECIBIDAS	25.00	25.00	25.00	25.00	25.00	SOLICITUDES

5. CALENDARIO DE METAS EJECUTADAS

METAS TRIMESTRALES		1ER TRIMESTRE	2DO TRIMESTRE	3ER TRIMESTRE	4TO TRIMESTRE	AVANCE ACUMULADO	SEMAFORO RESULTANTE
5.1 INDICADOR	PORCENTAJE DE SOLICITUDES DE INFORMACION ATENDIDAS.	16.00	0.00	28.00	16.00	60.00	CRÍTICO
5.2 VARIABLE 1	TOTAL DE SOLICITUDES ATENDIDAS	4.00	0.00	7.00	4.00	15.00	NO APLICA
5.3 VARIABLE 2	TOTAL DE SOLICITUDES RECIBIDAS	25.00	25.00	25.00	25.00	25.00	NO APLICA

5.4 JUSTIFICACIONES:

LA META ANUAL PROGRAMADA PARA ESTE INDICADOR ES DE 25 SOLICITUDES POR ATENDER, DURANTE ESTE CUARTO TRIMESTRE SE ATENDIERON 4 SOLICITUDES DE LAS 7 QUE SE TENÍAN PROGRAMADAS, NO SE SUPERO LA META, DEBIDO QUE NO SE RECIBIERON SOLICITUDES DE INFORMACIÓN EN LA UNIDAD DE TRANSPARENCIA POR PARTE DE LA CIUDADANÍA. DE IGUAL MANERA LA META ANUAL SE IO AFECTADA DEBIDO A QUE EN EL SEGUNDO TRIMESTRE NO SE OBTUVIERON AVANCES

6. RESPONSABLE DIRECTO DEL INDICADOR

6.1 NOMBRE DEL RESPONSABLE :	OSCAR MÉNDEZ CANELA	6.2 TELÉFONO:	984 87 7 30 83 EXT. 20031
6.3 CARGO Y ÁREA:	JEFE DE DEPARTAMENTO	6.4 CORREO ELECTRÓNICO:	sectedif@gmail.com







H. AYUNTAMIENTO DEL MUNICIPIO DE SOLIDARIDAD  
SECRETARÍA DE PLANEACIÓN Y EVALUACIÓN  
FICHA TÉCNICA DE INDICADOR  
EJERCICIO FISCAL 2021



1. DATOS GENERALES Y ALINEACIÓN A INSTRUMENTOS DE PLANEACIÓN

1.1 UNIDAD RESPONSABLE:	SISTEMA PARA EL DESARROLLO INTEGRAL DE LA FAMILIA DEL MUNICIPIO DE SOLIDARIDAD	1.3 TRIMESTRE A REPORTAR:	CUARTO
1.2 UNIDAD ADMINISTRATIVA:	DIRECCIÓN GENERAL DEL SISTEMA DIF	1.4 FECHA ELABORACION:	06/01/2022
1.5 ALINEACIÓN AL PLAN MUNICIPAL DE DESARROLLO 2018-2021		1.6 ALINEACIÓN AL PLAN ESTATAL DE DESARROLLO 2016-2022	
1.5.1 EJE DE DESARROLLO PMD:	1 SOLIDARIDAD HUMANO E INCLUYENTE	1.6.1 EJE DE DESARROLLO PED:	4. DESARROLLO SOCIAL Y COMBATE A LA DESIGUALDAD
1.5.2 PROGRAMA DE DESARROLLO PMD:	1.3 POR UN SOLIDARIDAD DIVERSO Y FUERTE	1.6.2 PROGRAMA DE DESARROLLO PED:	PROGRAMA 25. ATENCION A GRUPOS EN SITUACION DE VULNERABILIDAD
1.5.3 LÍNEA DE ACCIÓN PMD:	1.3.18. ATENDER LAS ACTIVIDADES ADMINISTRATIVAS Y DE APOYO.		

2. ALINEACIÓN AL PROGRAMA PRESUPUESTARIO

2.1 DENOMINACIÓN DEL PP:	DIF				
2.2 CLAVE DEL PROGRAMA PP:	PP22	2.3 NIVEL MIR:	ACTIVIDAD	COMPONENTE O ACTIVIDAD NÚM	1.4
2.4 RESUMEN NARRATIVO:	REALIZACIÓN DE INFORMES ESTADÍSTICOS Y NARRATIVOS				

3. IDENTIFICACIÓN DEL INDICADOR

3.1 NOMBRE DEL INDICADOR:	PORCENTAJE DE INFORMES ESTADÍSTICOS Y NARRATIVOS REALIZADOS		3.4 TIPO:	GESTIÓN		
3.2 DEFINICIÓN DEL INDICADOR:	EL INDICADOR MIDE LOS INFORMES ESTADÍSTICOS Y NARRATIVOS QUE SE REALIZAN EN EL SISTEMA DIF SOLIDARIDAD DURANTE EL AÑO.		3.5 DIMENSIÓN:	EFICACIA		
			3.6 SENTIDO:	REGULAR		
3.3 FÓRMULA:	(TOTAL DE INFORMES ESTADÍSTICOS Y NARRATIVOS REALIZADOS/TOTAL DE INFORMES ESTADÍSTICOS Y NARRATIVOS PROGRAMADOS)*100		3.7 FRECUENCIA DE MEDICIÓN:	TRIMESTRAL		
			3.8 UNIDAD DE MEDIDA DEL INDICADOR:	PORCENTAJE		
3.9 MEDIOS DE VERIFICACIÓN:	REGISTRO DIGITALES DE INFORMES REALIZADOS, QUE SE ENCUENTRA EN LA SECRETARÍA TÉCNICA Y SE ACTUALIZA DE FORMA TRIMESTRAL.					
3.10 LÍNEA BASE		3.11 META 2021	3.13 CRITERIO DE SEMAFORIZACIÓN			
VALOR	AÑO BASE	VALOR	VARIACIÓN RESPECTO META PROG.	ACEPTABLE Hasta +/- 10	RIESGO Hasta +/- 15	CRÍTICO Más de +/- 15
100	2020	100	PORCENTAJE			

4. CALENDARIO DE METAS PROGRAMADAS

METAS TRIMESTRALES		1ER TRIMESTRE	2DO TRIMESTRE	3ER TRIMESTRE	4TO TRIMESTRE	PROGRAMADO ANUAL	UNIDAD DE MEDIDA
4.1 INDICADOR	PORCENTAJE DE INFORMES ESTADÍSTICOS Y NARRATIVOS REALIZADOS	23.81	26.19	23.81	26.19	100.00	PORCENTAJE
4.2 VARIABLE 1	TOTAL DE INFORMES ESTADÍSTICOS Y NARRATIVOS REALIZADOS	10.00	11.00	10.00	11.00	42.00	INFORMES
4.3 VARIABLE 2	TOTAL DE INFORMES ESTADÍSTICOS Y NARRATIVOS PROGRAMADOS	42.00	42.00	42.00	42.00	42.00	INFORMES

5. CALENDARIO DE METAS EJECUTADAS

METAS TRIMESTRALES		1ER TRIMESTRE	2DO TRIMESTRE	3ER TRIMESTRE	4TO TRIMESTRE	AVANCE ACUMULADO	SEMAFORO RESULTANTE
5.1 INDICADOR	PORCENTAJE DE INFORMES ESTADÍSTICOS Y NARRATIVOS REALIZADOS	23.81	26.19	23.81	28.57	102.38	ACEPTABLE
5.2 VARIABLE 1	TOTAL DE INFORMES ESTADÍSTICOS Y NARRATIVOS REALIZADOS	10.00	11.00	10.00	12.00	43.00	NO APLICA
5.3 VARIABLE 2	TOTAL DE INFORMES ESTADÍSTICOS Y NARRATIVOS PROGRAMADOS	42.00	42.00	42.00	42.00	42.00	NO APLICA

5.4 JUSTIFICACIONES:

LA META ANUAL PROGRAMADA PARA ESTE INDICADOR ES DE 42 INFORMES ESTADÍSTICOS Y NARRATIVOS A REALIZAR, DURANTE ESTE EL CUARTO TRIMESTRE SE REALIZARON 12 INFORMES DE LOS 11 QUE SE PROGRAMARON EN EL TRIMESTRE.

6. RESPONSABLE DIRECTO DEL INDICADOR

6.1 NOMBRE DEL RESPONSABLE :	OSCAR MÉNDEZ CANELA	6.2 TELÉFONO:	984 87 7 30 83 EXT. 20031
6.3 CARGO Y ÁREA:	JEFE DE DEPARTAMENTO	6.4 CORREO ELECTRÓNICO:	sectecdif@gmail.com



LIC. ADRIANA CÁZALES DURAN  
DIRECTORA GENERAL DEL SISTEMA DIF SOLIDARIDAD

**DIRECCIÓN GENERAL**





H. AYUNTAMIENTO DEL MUNICIPIO DE SOLIDARIDAD  
SECRETARÍA DE PLANEACIÓN Y EVALUACIÓN  
FICHA TÉCNICA DE INDICADOR  
EJERCICIO FISCAL 2021



1. DATOS GENERALES Y ALINEACIÓN A INSTRUMENTOS DE PLANEACIÓN

1.1 UNIDAD RESPONSABLE:	SISTEMA PARA EL DESARROLLO INTEGRAL DE LA FAMILIA DEL MUNICIPIO DE SOLIDARIDAD	1.3 TRIMESTRE A REPORTAR:	CUARTO
1.2 UNIDAD ADMINISTRATIVA:	DIRECCIÓN GENERAL DEL SISTEMA DIF	1.4 FECHA ELABORACION:	06/01/2022
1.5 ALINEACIÓN AL PLAN MUNICIPAL DE DESARROLLO 2018-2021		1.6 ALINEACIÓN AL PLAN ESTATAL DE DESARROLLO 2016-2022	
1.5.1 EJE DE DESARROLLO PMD:	1 SOLIDARIDAD HUMANO E INCLUYENTE	1.6.1 EJE DE DESARROLLO PED:	4. DESARROLLO SOCIAL Y COMBATE A LA DESIGUALDAD
1.5.2 PROGRAMA DE DESARROLLO PMD:	1.3 POR UN SOLIDARIDAD DIVERSO Y FUERTE	1.6.2 PROGRAMA DE DESARROLLO PED:	PROGRAMA 25. ATENCION A GRUPOS EN SITUACION DE VULNERABILIDAD
1.5.3 LÍNEA DE ACCIÓN PMD:	1.3.18. ATENDER LAS ACTIVIDADES ADMINISTRATIVAS Y DE APOYO.		

2. ALINEACIÓN AL PROGRAMA PRESUPUESTARIO

2.1 DENOMINACIÓN DEL PP:	DIF				
2.2 CLAVE DEL PROGRAMA PP:	PP22	2.3 NIVEL MIR:	ACTIVIDAD	COMPONENTE O ACTIVIDAD NÚM	1.5
2.4 RESUMEN NARRATIVO:	REVISIÓN DE LOS PROCESOS FINANCIEROS DE LA CUENTA PÚBLICA				

3. IDENTIFICACIÓN DEL INDICADOR

3.1 NOMBRE DEL INDICADOR:	PORCENTAJE DE PROCESOS FINANCIEROS REVISADOS	3.4 TIPO:	GESTIÓN
3.2 DEFINICIÓN DEL INDICADOR:	EL INDICADOR MIDE LOS PROCESOS FINANCIEROS QUE SON REVISADOS Y AUTORIZADOS POR LA CONTRALORÍA INTERNA DEL SISTEMA DIF SOLIDARIDAD.	3.5 DIMENSIÓN:	EFICACIA
		3.6 SENTIDO:	REGULAR
3.3 FÓRMULA:	(TOTAL DE PROCESOS FINANCIEROS REALIZADOS/TOTAL DE PROCESOS FINANCIEROS PROGRAMADOS)*100	3.7 FRECUENCIA DE MEDICIÓN:	MENSUAL
		3.8 UNIDAD DE MEDIDA DEL INDICADOR:	PORCENTAJE
3.9 MEDIOS DE VERIFICACIÓN:	SISTEMA CONTABLE OPERGOB Y EXPEDIENTE DIGITAL DE PÓLIZAS DE INGRESO REVISADAS, UBICADO EN LA CONTRALORÍA INTERNA, ACTUALIZADO DE MANERA MENSUAL.		

3.10 LÍNEA BASE		3.11 META 2021	3.12 CÁLCULO PARA EL INDICADOR	3.13 CRITERIO DE SEMAFORIZACIÓN		
VALOR	AÑO BASE	VALOR		VARIACIÓN RESPECTO META PROG.	ACEPTABLE Hasta +/- 10	RIESGO Hasta +/- 15
100	2020	100	PORCENTAJE			

4. CALENDARIO DE METAS PROGRAMADAS

METAS TRIMESTRALES		1ER TRIMESTRE	2DO TRIMESTRE	3ER TRIMESTRE	4TO TRIMESTRE	PROGRAMADO ANUAL	UNIDAD DE MEDIDA
4.1 INDICADOR	PORCENTAJE DE PROCESOS FINANCIEROS REVISADOS	25.00	25.00	25.00	25.00	100.00	PORCENTAJE
4.2 VARIABLE 1	TOTAL DE PROCESOS FINANCIEROS REALIZADOS	3.00	3.00	3.00	3.00	12.00	PROCESOS
4.3 VARIABLE 2	TOTAL DE PROCESOS FINANCIEROS PROGRAMADOS	12.00	12.00	12.00	12.00	12.00	PROCESOS

5. CALENDARIO DE METAS EJECUTADAS

METAS TRIMESTRALES		1ER TRIMESTRE	2DO TRIMESTRE	3ER TRIMESTRE	4TO TRIMESTRE	AVANCE ACUMULADO	SEMAFORO RESULTANTE
5.1 INDICADOR	PORCENTAJE DE PROCESOS FINANCIEROS REVISADOS	25.00	25.00	25.00	25.00	100.00	ACEPTABLE
5.2 VARIABLE 1	TOTAL DE PROCESOS FINANCIEROS REALIZADOS	3.00	3.00	3.00	3.00	12.00	NO APLICA
5.3 VARIABLE 2	TOTAL DE PROCESOS FINANCIEROS PROGRAMADOS	12.00	12.00	12.00	12.00	12.00	NO APLICA

5.4 JUSTIFICACIONES:

LA META ANUAL PROGRAMADA PARA ESTE INDICADOR ES DE 12 PROCESOS FINANCIEROS A REALIZAR, DURANTE ESTE CUARTO TRIMESTRE SE REALIZARON 3 PROCESOS FINANCIEROS DE LOS 3 QUE SE PROGRAMARON EN EL TRIMESTRE

6. RESPONSABLE DIRECTO DEL INDICADOR

6.1 NOMBRE DEL RESPONSABLE:	OSCAR MÉNDEZ CANELA	6.2 TELÉFONO:	984 87 7 30 83 EXT. 20031
6.3 CARGO Y ÁREA:	JEFE DE DEPARTAMENTO	6.4 CORREO ELECTRÓNICO:	sectecdif@gmail.com



*[Handwritten Signature]*

LIC. ADRIANA CÁZALES DURAN  
DIRECTORA GENERAL DEL SISTEMA DIF SOLIDARIDAD

**DIRECCIÓN  
GENERAL**





H. AYUNTAMIENTO DEL MUNICIPIO DE SOLIDARIDAD  
SECRETARÍA DE PLANEACIÓN Y EVALUACIÓN  
FICHA TÉCNICA DE INDICADOR  
EJERCICIO FISCAL 2021



1. DATOS GENERALES Y ALINEACIÓN A INSTRUMENTOS DE PLANEACIÓN

1.1 UNIDAD RESPONSABLE:	SISTEMA PARA EL DESARROLLO INTEGRAL DE LA FAMILIA DEL MUNICIPIO DE SOLIDARIDAD	1.3 TRIMESTRE A REPORTAR:	CUARTO
1.2 UNIDAD ADMINISTRATIVA:	DIRECCIÓN GENERAL DEL SISTEMA DIF	1.4 FECHA ELABORACION:	06/01/2022
1.5 ALINEACIÓN AL PLAN MUNICIPAL DE DESARROLLO 2018-2021		1.6 ALINEACIÓN AL PLAN ESTATAL DE DESARROLLO 2016-2022	
1.5.1 EJE DE DESARROLLO PMD:	1 SOLIDARIDAD HUMANO E INCLUYENTE	1.6.1 EJE DE DESARROLLO PED:	4. DESARROLLO SOCIAL Y COMBATE A LA DESIGUALDAD
1.5.2 PROGRAMA DE DESARROLLO PMD:	1.3 POR UN SOLIDARIDAD DIVERSO Y FUERTE	1.6.2 PROGRAMA DE DESARROLLO PED:	PROGRAMA 25. ATENCION A GRUPOS EN SITUACION DE VULNERABILIDAD
1.5.3 LÍNEA DE ACCIÓN PMD:	1.3.18. ATENDER LAS ACTIVIDADES ADMINISTRATIVAS Y DE APOYO.		

2. ALINEACIÓN AL PROGRAMA PRESUPUESTARIO

2.1 DENOMINACIÓN DEL PP:	DIF				
2.2 CLAVE DEL PROGRAMA PP:	PP22	2.3 NIVEL MIR:	ACTIVIDAD	COMPONENTE O ACTIVIDAD NÚM	1.6
2.4 RESUMEN NARRATIVO:	SUPERVISIÓN DE LOS PROCESOS DE ENTREGA RECEPCIÓN.				

3. IDENTIFICACIÓN DEL INDICADOR

3.1 NOMBRE DEL INDICADOR:	PORCENTAJE DE PROCESOS DE ENTREGA RECEPCIÓN SUPERVISADOS	3.4 TIPO:	GESTIÓN				
3.2 DEFINICIÓN DEL INDICADOR:	EL INDICADOR MIDE LOS PROCESOS DE ENTREGA RECEPCIÓN QUE SUPERVISO Y REVISO LA CONTRALORIA INTERNA DEL SISTEMA DIF DURANTE EL AÑO.	3.5 DIMENSIÓN:	EFICACIA				
		3.6 SENTIDO:	ASCENDENTE				
3.3 FÓRMULA:	(TOTAL DE PROCESOS DE ENTREGA DE RECEPCIÓN RECIBIDOS/TOTAL DE PROCESOS DE RECEPCIÓN SUPERVISADOS)*100	3.7 FRECUENCIA DE MEDICIÓN:	TRIMESTRAL				
		3.8 UNIDAD DE MEDIDA DEL INDICADOR:	PORCENTAJE				
3.9 MEDIOS DE VERIFICACIÓN:	EXPEDIENTE DE ACTAS DE ENTREGAS RECEPCIÓN, UBICADO EN LA CONTRALORIA INTERNA Y ACTUALIZADO DE MANERA TRIMESTRAL.						
3.10 LÍNEA BASE		3.11 META 2021	3.12 CÁLCULO PARA EL INDICADOR	3.13 CRITERIO DE SEMAFORIZACIÓN			
VALOR	AÑO BASE	VALOR	PORCENTAJE	VARIACIÓN RESPECTO META PROG.	ACEPTABLE Hasta +/-	RIESGO Hasta +/-	CRÍTICO Hasta +/-
46.87	2020	100		10	15	15	

4. CALENDARIO DE METAS PROGRAMADAS

METAS TRIMESTRALES		1ER TRIMESTRE	2DO TRIMESTRE	3ER TRIMESTRE	4TO TRIMESTRE	PROGRAMADO ANUAL	UNIDAD DE MEDIDA
4.1 INDICADOR	PORCENTAJE DE PROCESOS DE ENTREGA RECEPCIÓN SUPERVISADOS	8.89	4.44	84.44	2.22	100.00	PORCENTAJE
4.2 VARIABLE 1	TOTAL DE PROCESOS DE ENTREGA DE RECEPCIÓN RECIBIDOS.	4.00	2.00	38.00	1.00	45.00	PROCESOS
4.3 VARIABLE 2	TOTAL DE PROCESOS DE ENTREGA DE RECEPCIÓN SUPERVISADOS.	45.00	45.00	45.00	45.00	45.00	PROCESOS

5. CALENDARIO DE METAS EJECUTADAS

METAS TRIMESTRALES		1ER TRIMESTRE	2DO TRIMESTRE	3ER TRIMESTRE	4TO TRIMESTRE	AVANCE ACUMULADO	SEMAFORO RESULTANTE
5.1 INDICADOR	PORCENTAJE DE PROCESOS DE ENTREGA RECEPCIÓN SUPERVISADOS	8.89	6.67	88.89	11.11	115.56	CRÍTICO
5.2 VARIABLE 1	TOTAL DE PROCESOS DE ENTREGA DE RECEPCIÓN RECIBIDOS.	4.00	3.00	40.00	5.00	52.00	NO APLICA
5.3 VARIABLE 2	TOTAL DE PROCESOS DE ENTREGA DE RECEPCIÓN SUPERVISADOS.	45.00	45.00	45.00	45.00	45.00	NO APLICA

5.4 JUSTIFICACIONES: LA META ANUAL PROGRAMADA PARA ESTE INDICADOR ES DE 45 PROCESOS DE ENTREGA RECEPCIÓN A REALIZAR, DURANTE ESTE CUARTO TRIMESTRE SE REALIZARON 5 PROCESOS DE ENTREGA RECEPCIÓN DE UNO QUE SE PROGRAMO EN EL TRIMESTRE, SE SUPERO LA META DEBIDO A LOS CAMBIOS REALIZADOS EN ALGUNAS COORDINACIONES EN LOS PRIMEROS 100 DIAS DEL PERIODO DE ADMINISTRACIÓN. POR LO QUE LA META ANUAL TAMBIEN SE SUPERO

6. RESPONSABLE DIRECTO DEL INDICADOR

6.1 NOMBRE DEL RESPONSABLE:	OSCAR MÉNDEZ CANELA	6.2 TELÉFONO:	984 87 7 30 83 EXT. 20031
6.3 CARGO Y ÁREA:	JEFE DE DEPARTAMENTO	6.4 CORREO ELECTRÓNICO:	sectecdif@gmail.com



*Adriana Cázales Durán*

LIC. ADRIANA CÁZALES DURAN  
DIRECTORA GENERAL DEL SISTEMA DIF SOLIDARIDAD

**DIRECCIÓN GENERAL**





H. AYUNTAMIENTO DEL MUNICIPIO DE SOLIDARIDAD  
SECRETARÍA DE PLANEACIÓN Y EVALUACIÓN  
FICHA TÉCNICA DE INDICADOR  
EJERCICIO FISCAL 2021



1. DATOS GENERALES Y ALINEACIÓN A INSTRUMENTOS DE PLANEACIÓN

1.1 UNIDAD RESPONSABLE:	SISTEMA PARA EL DESARROLLO INTEGRAL DE LA FAMILIA DEL MUNICIPIO DE SOLIDARIDAD	1.3 TRIMESTRE A REPORTAR:	CUARTO
1.2 UNIDAD ADMINISTRATIVA:	DIRECCIÓN DE OFICIALIA MAYOR DEL SISTEMA DIF SOLIDARIDAD	1.4 FECHA ELABORACION:	07/01/2022
1.5 ALINEACIÓN AL PLAN MUNICIPAL DE DESARROLLO 2018-2021		1.6 ALINEACIÓN AL PLAN ESTATAL DE DESARROLLO 2016-2022	
1.5.1 EJE DE DESARROLLO PMD:	1 SOLIDARIDAD HUMANO E INCLUYENTE	1.6.1 EJE DE DESARROLLO PED:	4. DESARROLLO SOCIAL Y COMBATE A LA DESIGUALDAD
1.5.2 PROGRAMA DE DESARROLLO PMD:	1.3 POR UN SOLIDARIDAD DIVERSO Y FUERTE	1.6.2 PROGRAMA DE DESARROLLO PED:	PROGRAMA 25. ATENCION A GRUPOS EN SITUACION DE VULNERABILIDAD
1.5.3 LÍNEA DE ACCIÓN PMD:	1.3.18. ATENDER LAS ACTIVIDADES ADMINISTRATIVAS Y DE APOYO.		

2. ALINEACIÓN AL PROGRAMA PRESUPUESTARIO

2.1 DENOMINACIÓN DEL PP:	DIF				
2.2 CLAVE DEL PROGRAMA PP:	PP22	2.3 NIVEL MIR:	COMPONENTE	COMPONENTE O ACTIVIDAD NÚM	2
2.4 RESUMEN NARRATIVO:	ACTIVIDADES PARA UNA CORRECTA OPERATIVIDAD EN LA ADMINISTRACIÓN Y ABASTOS DE RECURSOS AL INTERIOR DE LAS UNIDADES ADMINISTRATIVAS REALIZADAS				

3. IDENTIFICACIÓN DEL INDICADOR

3.1 NOMBRE DEL INDICADOR:	PORCENTAJE DE ACTIVIDADES REALIZADAS	3.4 TIPO:	GESTIÓN
3.2 DEFINICIÓN DEL INDICADOR:	EL INDICADOR MIDE LAS ACTIVIDADES ADMINISTRATIVAS QUE SE REALIZAN CON LOS RECURSOS HUMANOS, FINANCIEROS Y MATERIALES DEL SISTEMA INTEGRAL DE LA FAMILIA DEL MUNICIPIO DE SOLIDARIDAD	3.5 DIMENSIÓN:	EFICACIA
		3.6 SENTIDO:	ASCENDENTE
3.3 FÓRMULA:	(TOTAL DE ACTIVIDADES REALIZADAS / TOTAL DE ACTIVIDADES PROGRAMADAS) * 100	3.7 FRECUENCIA DE MEDICIÓN:	SEMESTRAL
		3.8 UNIDAD DE MEDIDA DEL INDICADOR:	PORCENTAJE
3.9 MEDIOS DE VERIFICACIÓN:	INFORMES RESGUARDADOS EN LA OFICIALIA MAYOR Y SUS COORDINACIONES.		

3.10 LÍNEA BASE		3.11 META 2021	3.12 CÁLCULO PARA EL INDICADOR	3.13 CRITERIO DE SEMAFORIZACIÓN		
VALOR	AÑO BASE	VALOR		VARIACIÓN RESPECTO META PROG.	ACEPTABLE	RIESGO
75.46	2020	100	PORCENTAJE	Hasta +/- 5	Hasta +/- 7	Más de +/- 7

4. CALENDARIO DE METAS PROGRAMADAS

METAS TRIMESTRALES		1ER TRIMESTRE	2DO TRIMESTRE	3ER TRIMESTRE	4TO TRIMESTRE	PROGRAMADO ANUAL	UNIDAD DE MEDIDA
4.1 INDICADOR	PORCENTAJE DE ACTIVIDADES REALIZADAS	0.00	51.94	0.00	48.06	100.00	PORCENTAJE
4.2 VARIABLE 1	NUMERO DE ACTIVIDADES REALIZADAS	0.00	523.00	0.00	484.00	1007.00	ACTIVIDADES
4.3 VARIABLE 2	NUMERO DE ACTIVIDADES PROGRAMADAS	0.00	1007.00	0.00	1007.00	1007.00	ACTIVIDADES

5. CALENDARIO DE METAS EJECUTADAS

METAS TRIMESTRALES		1ER TRIMESTRE	2DO TRIMESTRE	3ER TRIMESTRE	4TO TRIMESTRE	AVANCE ACUMULADO	SEMAFORO RESULTANTE
5.1 INDICADOR	PORCENTAJE DE ACTIVIDADES REALIZADAS	0.00	57.10	0.00	42.90	100.00	ACEPTABLE
5.2 VARIABLE 1	NUMERO DE ACTIVIDADES REALIZADAS	0.00	575.00	0.00	432.00	1007.00	NO APLICA
5.3 VARIABLE 2	NUMERO DE ACTIVIDADES PROGRAMADAS	0.00	1007.00	0.00	1007.00	1007.00	NO APLICA

5.4 JUSTIFICACIONES:

ESTE INDICADOR TIENE UNA META ANUAL DE 1007 ACTIVIDADES, EN ESTE SEMESTRE NO SE LOGRO LA META PROGRAMADA PARA ESTE COMPONENTE, TERMINANDO CON LAS 1007 ACTIVIDADES PROGRAMADAS.

6. RESPONSABLE DIRECTO DEL INDICADOR

6.1 NOMBRE DEL RESPONSABLE:	C. ANGEL RODOLFO CAAMA POOT	6.2 TELÉFONO:	984 214 32 36
6.3 CARGO Y ÁREA:	JEFE DE DEPARTAMENTO DE EGRESOS.	6.4 CORREO ELECTRÓNICO:	controlpresupuestal@difsolidaridad.gob.mx





H. AYUNTAMIENTO DEL MUNICIPIO DE SOLIDARIDAD  
SECRETARÍA DE PLANEACIÓN Y EVALUACIÓN  
FICHA TÉCNICA DE INDICADOR  
EJERCICIO FISCAL 2021



1. DATOS GENERALES Y ALINEACIÓN A INSTRUMENTOS DE PLANEACIÓN

1.1 UNIDAD RESPONSABLE:	SISTEMA PARA EL DESARROLLO INTEGRAL DE LA FAMILIA DEL MUNICIPIO DE SOLIDARIDAD	1.3 TRIMESTRE A REPORTAR:	CUARTO
1.2 UNIDAD ADMINISTRATIVA:	DIRECCIÓN DE OFICIALIA MAYOR DEL SISTEMA DIF SOLIDARIDAD	1.4 FECHA ELABORACION:	07/01/2022
1.5 ALINEACIÓN AL PLAN MUNICIPAL DE DESARROLLO 2018-2021		1.6 ALINEACIÓN AL PLAN ESTATAL DE DESARROLLO 2016-2022	
1.5.1 EJE DE DESARROLLO PMD:	1 SOLIDARIDAD HUMANO E INCLUYENTE	1.6.1 EJE DE DESARROLLO PED:	4. DESARROLLO SOCIAL Y COMBATE A LA DESIGUALDAD
1.5.2 PROGRAMA DE DESARROLLO PMD:	1.3 POR UN SOLIDARIDAD DIVERSO Y FUERTE	1.6.2 PROGRAMA DE DESARROLLO PED:	PROGRAMA 25. ATENCION A GRUPOS EN SITUACION DE VULNERABILIDAD
1.5.3 LÍNEA DE ACCIÓN PMD:	1.3.18. ATENDER LAS ACTIVIDADES ADMINISTRATIVAS Y DE APOYO.		

2. ALINEACIÓN AL PROGRAMA PRESUPUESTARIO

2.1 DENOMINACIÓN DEL PP:	DIF			
2.2 CLAVE DEL PROGRAMA PP:	PP22	2.3 NIVEL MIR:	ACTIVIDAD	COMPONENTE O ACTIVIDAD NÚM
2.4 RESUMEN NARRATIVO:	ELABORACION DE LOS REPORTES FINANCIEROS			

3. IDENTIFICACIÓN DEL INDICADOR

3.1 NOMBRE DEL INDICADOR:	PORCENTAJE DE REPORTES FINANCIEROS ELABORADOS	3.4 TIPO:	GESTIÓN
3.2 DEFINICIÓN DEL INDICADOR:	EL INDICADOR MIDE EL TOTAL DE REPORTES REALIZADOS EN MATERIA CONTABLE Y PRESUPUESTAL, ASÍ COMO EL USO ADECUADO DEL SISTEMA ARMONIZADO PARA UNA CORRECTA CONTABILIDAD FINANCIERA.	3.5 DIMENSIÓN:	EFICACIA
		3.6 SENTIDO:	ASCENDENTE
3.3 FÓRMULA:	$(\text{TOTAL DE INFORMES REALIZADOS} / \text{TOTAL DE INFORMES PROGRAMADOS}) * 100$	3.7 FRECUENCIA DE MEDICIÓN:	TRIMESTRAL
		3.8 UNIDAD DE MEDIDA DEL INDICADOR:	PORCENTAJE
3.9 MEDIOS DE VERIFICACIÓN:	INFORMES MENSUALES RESGUARDADOS EN LA COORDINACION DE RECURSOS FINANCIEROS Y COORD. DE INGRESOS, EGRESOS Y CONTROL PRESUPUESTAL.		

3.10 LÍNEA BASE		3.11 META 2021	3.12 CÁLCULO PARA EL INDICADOR	3.13 CRITERIO DE SEMAFORIZACIÓN			
VALOR	AÑO BASE	VALOR	PORCENTAJE	VARIACIÓN RESPECTO META PROG.	ACEPTABLE Hasta +/- 4	RIESGO Hasta +/- 5	CRÍTICO Más de +/- 5
80	2020	100					

4. CALENDARIO DE METAS PROGRAMADAS

METAS TRIMESTRALES		1ER TRIMESTRE	2DO TRIMESTRE	3ER TRIMESTRE	4TO TRIMESTRE	PROGRAMADO ANUAL	UNIDAD DE MEDIDA
4.1 INDICADOR	PORCENTAJE DE REPORTES FINANCIEROS ELABORADOS	20.30	20.30	20.30	39.10	100.00	PORCENTAJE
4.2 VARIABLE 1	TOTAL DE INFORMES REALIZADOS	68.00	68.00	68.00	131.00	335.00	INFORMES
4.3 VARIABLE 2	TOTAL DE INFORMES PROGRAMADOS	335.00	335.00	335.00	335.00	335.00	INFORMES

5. CALENDARIO DE METAS EJECUTADAS

METAS TRIMESTRALES		1ER TRIMESTRE	2DO TRIMESTRE	3ER TRIMESTRE	4TO TRIMESTRE	AVANCE ACUMULADO	SEMAFORO RESULTANTE
5.1 INDICADOR	PORCENTAJE DE REPORTES FINANCIEROS ELABORADOS	20.30	20.30	21.49	27.46	89.55	CRÍTICO
5.2 VARIABLE 1	TOTAL DE INFORMES REALIZADOS	68.00	68.00	72.00	92.00	300.00	NO APLICA
5.3 VARIABLE 2	TOTAL DE INFORMES PROGRAMADOS	335.00	335.00	335.00	335.00	335.00	NO APLICA

5.4 JUSTIFICACIONES:	LA META ANUAL PROGRAMADA PARA ESTE INDICADOR ES DE 335 REPORTES FINANCIEROS, DURANTE ESTE CUARTO TRIMESTRE SE ALCANZÓ A LA LABORAR 92 INFORMES, DE LOS 68 PROGRAMADOS EN EL TRIMESTRE, SOBRE PASANDO EL PORCENTAJE ANUAL 2.39% DEBIDO AL REPORTE DEL TRIMESTRE ANTERIOR.
----------------------	--

6.1 NOMBRE DEL RESPONSABLE:	C. ANGEL RODOLFO CAAMAL POOT	6.2 TELÉFONO:	984 214 32 36
6.3 CARGO Y ÁREA:	JEFE DE DEPARTAMENTO DE EGRESOS	6.4 CORREO ELECTRÓNICO:	controlpresupuestal@difsolidaridad.pob.mx





H. AYUNTAMIENTO DEL MUNICIPIO DE SOLIDARIDAD  
SECRETARÍA DE PLANEACIÓN Y EVALUACIÓN  
FICHA TÉCNICA DE INDICADOR  
EJERCICIO FISCAL 2021



1. DATOS GENERALES Y ALINEACIÓN A INSTRUMENTOS DE PLANEACIÓN

1.1 UNIDAD RESPONSABLE:	SISTEMA PARA EL DESARROLLO INTEGRAL DE LA FAMILIA DEL MUNICIPIO DE SOLIDARIDAD	1.3 TRIMESTRE A REPORTAR:	CUARTO
1.2 UNIDAD ADMINISTRATIVA:	DIRECCIÓN DE OFICIALIA MAYOR DEL SISTEMA DIF SOLIDARIDAD	1.4 FECHA ELABORACION:	07/01/2022
1.5 ALINEACIÓN AL PLAN MUNICIPAL DE DESARROLLO 2018-2021		1.6 ALINEACIÓN AL PLAN ESTATAL DE DESARROLLO 2016-2022	
1.5.1 EJE DE DESARROLLO PMD:	1 SOLIDARIDAD HUMANO E INCLUYENTE	1.6.1 EJE DE DESARROLLO PED:	4. DESARROLLO SOCIAL Y COMBATE A LA DESIGUALDAD
1.5.2 PROGRAMA DE DESARROLLO PMD:	1.3 POR UN SOLIDARIDAD DIVERSO Y FUERTE	1.6.2 PROGRAMA DE DESARROLLO PED:	PROGRAMA 25. ATENCION A GRUPOS EN SITUACION DE VULNERABILIDAD
1.5.3 LÍNEA DE ACCIÓN PMD:	1.3.18. ATENDER LAS ACTIVIDADES ADMINISTRATIVAS Y DE APOYO.		

2. ALINEACIÓN AL PROGRAMA PRESUPUESTARIO

2.1 DENOMINACIÓN DEL PP:	DIF				
2.2 CLAVE DEL PROGRAMA PP:	PP22	2.3 NIVEL MIR:	ACTIVIDAD	COMPONENTE O ACTIVIDAD NÚM	2.2
2.4 RESUMEN NARRATIVO:	CONTRATACION DE PERSONAL CON PERFILES LABORALES ADECUADOS AL PUESTO				

3. IDENTIFICACIÓN DEL INDICADOR

3.1 NOMBRE DEL INDICADOR:	PORCENTAJE DE PERSONAS CONTRATADAS	3.4 TIPO:	GESTIÓN					
3.2 DEFINICIÓN DEL INDICADOR:	EL INDICADOR MIDE EL TOTAL DE PERSONAL CONTRATADAS PARA PUESTOS ADMINISTRATIVOS Y OPERATIVOS, PARA CUMPLIR CON LA TOTALIDAD DE LAS FUNCIONES Y NECESIDADES DEL SISTEMA DIF	3.5 DIMENSIÓN:	EFICACIA					
		3.6 SENTIDO:	ASCENDENTE					
3.3 FÓRMULA:	$(\text{TOTAL DE PERSONAS CONTRADAS} / \text{TOTAL DE PERSONAS PROGRAMADAS}) * 100$	3.7 FRECUENCIA DE MEDICIÓN:	TRIMESTRAL					
		3.8 UNIDAD DE MEDIDA DEL INDICADOR:	PORCENTAJE					
3.9 MEDIOS DE VERIFICACIÓN:	BASE DE DATOS DE PLANTILLA DEL PERSONAL DE LA COORD. DE RECURSOS HUMANOS							
3.10 LÍNEA BASE		3.11 META 2021	3.12 CÁLCULO PARA EL INDICADOR		3.13 CRITERIO DE SEMAFORIZACIÓN			
VALOR	AÑO BASE	VALOR	PORCENTAJE		VARIACIÓN RESPECTO META PROG.	ACEPTABLE Hasta +/- 6	RIESGO Hasta +/- 8	CRÍTICO Más de +/- 8
18.46	2020	100						

4. CALENDARIO DE METAS PROGRAMADAS

METAS TRIMESTRALES		1ER TRIMESTRE	2DO TRIMESTRE	3ER TRIMESTRE	4TO TRIMESTRE	PROGRAMADO ANUAL	UNIDAD DE MEDIDA
4.1 INDICADOR	PORCENTAJE DE PERSONAS CONTRATADAS	36.59	17.07	32.93	13.41	100.00	PORCENTAJE
4.2 VARIABLE 1	TOTAL DE PERSONAS CONTRATADAS	30.00	14.00	27.00	11.00	82.00	CONTRATACIONES
4.3 VARIABLE 2	TOTAL DE PERSONAS PROGRAMADAS	82.00	82.00	82.00	82.00	82.00	CONTRATACIONES

5. CALENDARIO DE METAS EJECUTADAS

METAS TRIMESTRALES		1ER TRIMESTRE	2DO TRIMESTRE	3ER TRIMESTRE	4TO TRIMESTRE	AVANCE ACUMULADO	SEMAFORO RESULTANTE
5.1 INDICADOR	PORCENTAJE DE PERSONAS CONTRATADAS	12.20	17.07	1.22	145.12	175.61	CRÍTICO
5.2 VARIABLE 1	TOTAL DE PERSONAS CONTRATADAS	10.00	14.00	1.00	119.00	144.00	NO APLICA
5.3 VARIABLE 2	TOTAL DE PERSONAS PROGRAMADAS	82.00	82.00	82.00	82.00	82.00	NO APLICA

5.4 JUSTIFICACIONES: LA META ANUAL PROGRAMADA PARA ESTE INDICADOR ES DE 82 PERSONAS. EN ESTE CUARTO TRIMESTRE SE SOBREPASÓ LA META ESTIMADA DEBIDO AL CAMBIO DE ADMINISTRACION, POR LA CONTRACION DE NUEVO PERSONAL. SUPERANDO TAMBIEN LA META ANUAL.

6. RESPONSABLE DIRECTO DEL INDICADOR

6.1 NOMBRE DEL RESPONSABLE:	C. ANGEL RODOLFO CANAL FORT	6.2 TELÉFONO:	984 214 32 36
6.3 CARGO Y ÁREA:	JEFE DE DEPARTAMENTO DE EGRESOS	6.4 CORREO ELECTRÓNICO:	controlpresupuestal@difsolidaridad.gob.mx

L.A.E. BLANCA AZUCENA HERNÁNDEZ VÁZQUEZ DIRECCIÓN DE OFICIALIA MAYOR DEL SISTEMA DIF SOLIDARIDAD.

**OFICIALIA MAYOR**

LIC. ADRIANA CÁZALES DURÁN  
DIRECTORA GENERAL DEL SISTEMA DIF MUNICIPIO DE SOLIDARIDAD





H. AYUNTAMIENTO DEL MUNICIPIO DE SOLIDARIDAD  
SECRETARÍA DE PLANEACIÓN Y EVALUACIÓN  
FICHA TÉCNICA DE INDICADOR  
EJERCICIO FISCAL 2021



1. DATOS GENERALES Y ALINEACIÓN A INSTRUMENTOS DE PLANEACIÓN

1.1 UNIDAD RESPONSABLE:	SISTEMA PARA EL DESARROLLO INTEGRAL DE LA FAMILIA DEL MUNICIPIO DE SOLIDARIDAD	1.3 TRIMESTRE A REPORTAR:	CUARTO
1.2 UNIDAD ADMINISTRATIVA:	DIRECCIÓN DE OFICIALIA MAYOR DEL SISTEMA DIF SOLIDARIDAD	1.4 FECHA ELABORACION:	07/01/2022
1.5 ALINEACIÓN AL PLAN MUNICIPAL DE DESARROLLO 2018-2021		1.6 ALINEACIÓN AL PLAN ESTATAL DE DESARROLLO 2016-2022	
1.5.1 EJE DE DESARROLLO PMD:	1 SOLIDARIDAD HUMANO E INCLUYENTE	1.6.1 EJE DE DESARROLLO PED:	4. DESARROLLO SOCIAL Y COMBATE A LA DESIGUALDAD
1.5.2 PROGRAMA DE DESARROLLO PMD:	1.3 POR UN SOLIDARIDAD DIVERSO Y FUERTE	1.6.2 PROGRAMA DE DESARROLLO PED:	PROGRAMA 25. ATENCION A GRUPOS EN SITUACION DE VULNERABILIDAD
1.5.3 LÍNEA DE ACCIÓN PMD:	1.3.18. ATENDER LAS ACTIVIDADES ADMINISTRATIVAS Y DE APOYO.		

2. ALINEACIÓN AL PROGRAMA PRESUPUESTARIO

2.1 DENOMINACIÓN DEL PP:	DIF				
2.2 CLAVE DEL PROGRAMA PP:	PP22	2.3 NIVEL MIR:	ACTIVIDAD	COMPONENTE O ACTIVIDAD NÚM	2.3
2.4 RESUMEN NARRATIVO:	REALIZACION DE INFORMES DE BIENES MUEBLES E INMUEBLES				

3. IDENTIFICACIÓN DEL INDICADOR

3.1 NOMBRE DEL INDICADOR:	PORCENTAJE DE INFORMES REALIZADOS	3.4 TIPO:	GESTIÓN						
3.2 DEFINICIÓN DEL INDICADOR:	EL INDICADOR MIDE EL TOTAL DE INFORMES REALIZADOS LOS CUALES CONTIENEN LA TOTALIDAD DE LOS INVENTARIOS DE BIENES MUEBLES E INMUEBLES DEL SISTEMA DIF SOLIDARIDAD	3.5 DIMENSIÓN:	EFICACIA						
		3.6 SENTIDO:	REGULAR						
3.3 FÓRMULA:	$(\text{TOTAL DE INFORMES REALIZADOS} / \text{TOTAL DE INFORMES PROGRAMADOS}) * 100$	3.7 FRECUENCIA DE MEDICIÓN:	TRIMESTRAL						
		3.8 UNIDAD DE MEDIDA DEL INDICADOR:	PORCENTAJE						
3.9 MEDIOS DE VERIFICACIÓN:	REPORTES INTERNOS DE CONTROL BAJO RESGUARDO EN LA COORD. DE PATRIMONIO Y ARCHIVO								
3.10 LÍNEA BASE		3.11 META 2021		3.12 CÁLCULO PARA EL INDICADOR		3.13 CRITERIO DE SEMAFORIZACIÓN			
VALOR	AÑO BASE	VALOR	PORCENTAJE			VARIACIÓN RESPECTO META PROG.	ACEPTABLE Hasta +/-	RIESGO Hasta +/-	CRÍTICO Más de +/-
100	2020	100				1	3	3	

4. CALENDARIO DE METAS PROGRAMADAS

METAS TRIMESTRALES		1ER TRIMESTRE	2DO TRIMESTRE	3ER TRIMESTRE	4TO TRIMESTRE	PROGRAMADO ANUAL	UNIDAD DE MEDIDA
4.1 INDICADOR	PORCENTAJE DE INFORMES REALIZADOS	25.00	25.00	25.00	25.00	100.00	PORCENTAJE
4.2 VARIABLE 1	TOTAL DE INFORMES REALIZADOS	1.00	1.00	1.00	1.00	4.00	INFORMES
4.3 VARIABLE 2	TOTAL DE INFORMES PROGRAMADOS	4.00	4.00	4.00	4.00	4.00	INFORMES

5. CALENDARIO DE METAS EJECUTADAS

METAS TRIMESTRALES		1ER TRIMESTRE	2DO TRIMESTRE	3ER TRIMESTRE	4TO TRIMESTRE	AVANCE ACUMULADO	SEMAFORO RESULTANTE
5.1 INDICADOR	PORCENTAJE DE INFORMES REALIZADOS	25.00	25.00	25.00	25.00	100.00	ACEPTABLE
5.2 VARIABLE 1	TOTAL DE INFORMES REALIZADOS	1.00	1.00	1.00	1.00	4.00	NO APLICA
5.3 VARIABLE 2	TOTAL DE INFORMES PROGRAMADOS	4.00	4.00	4.00	4.00	4.00	NO APLICA

5.4 JUSTIFICACIONES:

LA META ANUAL PARA ESTE INDICADOR ES DE 4 INFORMES, PARA EL CUARTO TRIMESTRE SE PROGRAMÓ UNO Y DE IGUAL MANERA SE PROGRAMÓ UNO PARA INFORME A LA AUDITORIA SUPERIOR DEL ESTADO

6. RESPONSABLE DIRECTO DEL INDICADOR

6.1 NOMBRE DEL RESPONSABLE:	C. ANGEL RODOLFO CAJAL FLOTT	6.2 TELÉFONO:	984 214 32 36
6.3 CARGO Y ÁREA:	JEFE DE DEPARTAMENTO DE EGRESOS	6.4 CORREO ELECTRÓNICO:	controlpresupuestal@difsolidaridad.gob.mx





H. AYUNTAMIENTO DEL MUNICIPIO DE SOLIDARIDAD  
SECRETARÍA DE PLANEACIÓN Y EVALUACIÓN  
FICHA TÉCNICA DE INDICADOR  
EJERCICIO FISCAL 2021



1. DATOS GENERALES Y ALINEACIÓN A INSTRUMENTOS DE PLANEACIÓN

1.1 UNIDAD RESPONSABLE:	SISTEMA PARA EL DESARROLLO INTEGRAL DE LA FAMILIA DEL MUNICIPIO DE SOLIDARIDAD	1.3 TRIMESTRE A REPORTAR:	CUARTO
1.2 UNIDAD ADMINISTRATIVA:	DIRECCIÓN DE OFICIALIA MAYOR DEL SISTEMA DIF SOLIDARIDAD	1.4 FECHA ELABORACION:	07/02/2022
1.5 ALINEACIÓN AL PLAN MUNICIPAL DE DESARROLLO 2018-2021		1.6 ALINEACIÓN AL PLAN ESTATAL DE DESARROLLO 2016-2022	
1.5.1 EJE DE DESARROLLO PMD:	1 SOLIDARIDAD HUMANO E INCLUYENTE	1.6.1 EJE DE DESARROLLO PED:	4. DESARROLLO SOCIAL Y COMBATE A LA DESIGUALDAD
1.5.2 PROGRAMA DE DESARROLLO PMD:	1.3 POR UN SOLIDARIDAD DIVERSO Y FUERTE	1.6.2 PROGRAMA DE DESARROLLO PED:	PROGRAMA 25. ATENCION A GRUPOS EN SITUACION DE VULNERABILIDAD
1.5.3 LÍNEA DE ACCIÓN PMD:	1.3.18. ATENDER LAS ACTIVIDADES ADMINISTRATIVAS Y DE APOYO.		

2. ALINEACIÓN AL PROGRAMA PRESUPUESTARIO

2.1 DENOMINACIÓN DEL PP:	DIF			
2.2 CLAVE DEL PROGRAMA PP:	PP22	2.3 NIVEL MIR:	ACTIVIDAD	COMPONENTE O ACTIVIDAD NÚM
2.4 RESUMEN NARRATIVO:	CAPACITACION AL PERSONAL ADSCRITO AL SISTEMA DIF SOLIDARIDAD			

3. IDENTIFICACIÓN DEL INDICADOR

3.1 NOMBRE DEL INDICADOR:	PORCENTAJE DE CAPACITACIONES REALIZADAS	3.4 TIPO:	GESTIÓN
3.2 DEFINICIÓN DEL INDICADOR:	EL INDICADOR MIDE LA TOTALIDAD DE LAS CAPACITACIONES OTORGADAS EN EL BENEFICIO DEL DESEMPEÑO OPTIMO DE LAS FUNCIONES DA CADA SERVIDOR PÚBLICO.	3.5 DIMENSIÓN:	EFICACIA
		3.6 SENTIDO:	ASCENDENTE
3.3 FÓRMULA:	(TOTAL DE CAPACITACIONES REALIZADAS / TOTAL DE CAPACITACIONES PROGRAMADAS) * 100	3.7 FRECUENCIA DE MEDICIÓN:	TRIMESTRAL
		3.8 UNIDAD DE MEDIDA DEL INDICADOR:	PORCENTAJE
3.9 MEDIOS DE VERIFICACIÓN:	BITACORA DE REGISTRO DEL PERSONAL Y BASE DE DATOS		
3.10 LÍNEA BASE		3.11 META 2021	
VALOR	AÑO BASE	VALOR	3.12 CÁLCULO PARA EL INDICADOR
90	2020	100	PORCENTAJE
		3.13 CRITERIO DE SEMAFORIZACIÓN	
		VARIACIÓN RESPECTO META PROG.	ACEPTABLE Hasta +/- 5
		RIESGO	Hasta +/- 6
		CRÍTICO	Más de +/- 6

4. CALENDARIO DE METAS PROGRAMADAS

METAS TRIMESTRALES		1ER TRIMESTRE	2DO TRIMESTRE	3ER TRIMESTRE	4TO TRIMESTRE	PROGRAMADO ANUAL	UNIDAD DE MEDIDA
4.1 INDICADOR	PORCENTAJE DE CAPACITACIONES REALIZADAS	44.68	19.15	17.02	19.15	100.00	PORCENTAJE
4.2 VARIABLE 1	TOTAL DE CAPACITACIONES REALIZADAS	42.00	18.00	16.00	18.00	94.00	CAPACITACIONES
4.3 VARIABLE 2	TOTAL DE CAPACITACIONES PROGRAMADAS	94.00	94.00	94.00	94.00	94.00	CAPACITACIONES

5. CALENDARIO DE METAS EJECUTADAS

METAS TRIMESTRALES		1ER TRIMESTRE	2DO TRIMESTRE	3ER TRIMESTRE	4TO TRIMESTRE	AVANCE ACUMULADO	SEMAFORO RESULTANTE
5.1 INDICADOR	PORCENTAJE DE CAPACITACIONES REALIZADAS	48.94	60.64	50.00	2.13	161.70	CRÍTICO
5.2 VARIABLE 1	TOTAL DE CAPACITACIONES REALIZADAS	46.00	57.00	47.00	2.00	152.00	NO APLICA
5.3 VARIABLE 2	TOTAL DE CAPACITACIONES PROGRAMADAS	94.00	94.00	94.00	94.00	494.00	NO APLICA

5.4 JUSTIFICACIONES: LA META ANUAL PROGRAMADA PARA ESTE INDICADOR ES DE 94 CAPACITACIONES. EN ESTE TRIMESTRE SE OTORGARON 2 CAPACITACIONES DEBAJO DE LO PROGRAMADO, YA QUE POR SER FIN DE AÑO Y CAMBIO DE ADMINISTRACION NO SE PUDO REALIZAR. SIN EMBARGO SE SUPLENIO LA META ANUAL DADO QUE EN EL SEGUNDO Y 3ER TRIMESTRE SE REALIZARON MAS CPACITACIONES PROGRAMADOS EN BENEFICIO DEL PERSONAL DE DIF

6. RESPONSABLE DIRECTO DEL INDICADOR

6.1 NOMBRE DEL RESPONSABLE:	MTRO. ELIEQUIN MOLINEDO PEREZ	6.2 TELÉFONO:	984 186 05 77
6.3 CARGO Y ÁREA:	JEFE DE DEPARTAMENTO DE CONTROL PRESUPUESTARIO	6.4 CORREO ELECTRÓNICO:	controlpresupuestal@difsolidaridad.gob.mx





H. AYUNTAMIENTO DEL MUNICIPIO DE SOLIDARIDAD  
SECRETARÍA DE PLANEACIÓN Y EVALUACIÓN  
FICHA TÉCNICA DE INDICADOR  
EJERCICIO FISCAL 2021



1. DATOS GENERALES Y ALINEACIÓN A INSTRUMENTOS DE PLANEACIÓN

1.1 UNIDAD RESPONSABLE:	SISTEMA PARA EL DESARROLLO INTEGRAL DE LA FAMILIA DEL MUNICIPIO DE SOLIDARIDAD	1.3 TRIMESTRE A REPORTAR:	CUARTO
1.2 UNIDAD ADMINISTRATIVA:	DIRECCIÓN DE OFICIALIA MAYOR DEL SISTEMA DIF SOLIDARIDAD	1.4 FECHA ELABORACION:	07/01/2022
1.5 ALINEACIÓN AL PLAN MUNICIPAL DE DESARROLLO 2018-2021		1.6 ALINEACIÓN AL PLAN ESTATAL DE DESARROLLO 2016-2022	
1.5.1 EJE DE DESARROLLO PMD:	1 SOLIDARIDAD HUMANO E INCLUYENTE	1.6.1 EJE DE DESARROLLO PED:	4. DESARROLLO SOCIAL Y COMBATE A LA DESIGUALDAD
1.5.2 PROGRAMA DE DESARROLLO PMD:	1.3 POR UN SOLIDARIDAD DIVERSO Y FUERTE	1.6.2 PROGRAMA DE DESARROLLO PED:	PROGRAMA 25. ATENCION A GRUPOS EN SITUACION DE VULNERABILIDAD
1.5.3 LÍNEA DE ACCIÓN PMD:	1.3.18. ATENDER LAS ACTIVIDADES ADMINISTRATIVAS Y DE APOYO.		

2. ALINEACIÓN AL PROGRAMA PRESUPUESTARIO

2.1 DENOMINACIÓN DEL PP:	DIF				
2.2 CLAVE DEL PROGRAMA PP:	PP22	2.3 NIVEL MIR:	ACTIVIDAD	COMPONENTE O ACTIVIDAD NÚM	2.5
2.4 RESUMEN NARRATIVO:	CONTROL DE MANTENIMIENTO A EQUIPOS INFORMATICOS Y REDES				

3. IDENTIFICACIÓN DEL INDICADOR

3.1 NOMBRE DEL INDICADOR:	PORCENTAJE DE MANTENIMIENTOS REALIZADOS A SISTEMAS INFORMATICOS Y REDES	3.4 TIPO:	GESTIÓN
3.2 DEFINICIÓN DEL INDICADOR:	EL INDICADOR MIDE CUANTOS MANTENIMIENTOS A REDES SON LLEVADOS A CABO AL SISTEMA DIF PARA UNA OPTIMA OPERATIVIDAD DE LOS SISTEMAS INFORMATICOS Y REDES.	3.5 DIMENSIÓN:	EFICACIA
		3.6 SENTIDO:	ASCENDENTE
3.3 FÓRMULA:	(TOTAL DE MANTENIMIENTOS REALIZADOS / TOTAL DE MANTENIMIENTOS PROGRAMADOS) * 100	3.7 FRECUENCIA DE MEDICIÓN:	TRIMESTRAL
		3.8 UNIDAD DE MEDIDA DEL INDICADOR:	PORCENTAJE

3.9 MEDIOS DE VERIFICACIÓN: REPORTE DE SERVICIOS REALIZADOS EN RESGUARDO DE LA COORD. DE INFORMATICA.

3.10 LÍNEA BASE		3.11 META 2021	3.12 CÁLCULO PARA EL INDICADOR	3.13 CRITERIO DE SEMAFORIZACIÓN			
VALOR	AÑO BASE	VALOR	PORCENTAJE	VARIACIÓN RESPECTO META PROG.	ACEPTABLE Hasta +/- 1	RIESGO Hasta +/- 2	CRÍTICO Más de +/- 2
86.66	2020	100					

4. CALENDARIO DE METAS PROGRAMADAS

METAS TRIMESTRALES		1ER TRIMESTRE	2DO TRIMESTRE	3ER TRIMESTRE	4TO TRIMESTRE	PROGRAMADO ANUAL	UNIDAD DE MEDIDA
4.1 INDICADOR	PORCENTAJE DE MANTENIMIENTOS REALIZADOS A SISTEMAS INFORMATICOS Y REDES	15.38	15.38	30.77	38.46	100.00	PORCENTAJE
4.2 VARIABLE 1	TOTAL DE MANTENIMIENTOS REALIZADOS	2.00	2.00	4.00	5.00	13.00	MANTENIMIENTOS
4.3 VARIABLE 2	TOTAL DE MANTENIMIENTOS PROGRAMADOS	13.00	13.00	13.00	13.00	13.00	MANTENIMIENTOS

5. CALENDARIO DE METAS EJECUTADAS

METAS TRIMESTRALES		1ER TRIMESTRE	2DO TRIMESTRE	3ER TRIMESTRE	4TO TRIMESTRE	AVANCE ACUMULADO	SEMAFORO RESULTANTE
5.1 INDICADOR	PORCENTAJE DE MANTENIMIENTOS REALIZADOS A SISTEMAS INFORMATICOS Y REDES	15.38	15.38	30.77	23.08	84.62	CRÍTICO
5.2 VARIABLE 1	TOTAL DE MANTENIMIENTOS REALIZADOS	2.00	2.00	4.00	3.00	11.00	NO APLICA
5.3 VARIABLE 2	TOTAL DE MANTENIMIENTOS PROGRAMADOS	13.00	13.00	13.00	13.00	13.00	NO APLICA

5.4 JUSTIFICACIONES:

LA META PROGRAMADA ANUAL PARA ESTE INDICADOR ES DE 13 MANTENIMIENTOS, PARA ESTE CUARTO TRIMESTRE SE PROGRAMARON 5 DE LOS 5 PROGRAMADOS EN EL TRIMESTRE, NO SE LOGRO LA META DEBIDO QUE SE SUSPENDIERON LOS MANTENIMIENTOS POR PARTE DE LA OFICINA DE EGRESOS.

6. RESPONSABLE DIRECTO DEL INDICADOR

6.1 NOMBRE DEL RESPONSABLE:	C. ANGEL RODOLFO CARRANZA	6.2 TELÉFONO:	984 214 32 36
6.3 CARGO Y ÁREA:	JEFE DE DEPARTAMENTO DE EGRESOS	6.4 CORREO ELECTRÓNICO:	controlpresupuestel@difsolidaridad.gob.mx

L.A.E. BLANCA AZUCENA HERNANDEZ VAZQUEZ DIRECCIÓN DE OFICIALIA MAYOR DEL SISTEMA DIF SOLIDARIDAD.

**OFICIALÍA MAYOR**

LIC. ADRIANA CÁZALES DURAN  
DIRECTORA GENERAL DEL SISTEMA DIF MUNICIPIO DE SOLIDARIDAD





H. AYUNTAMIENTO DEL MUNICIPIO DE SOLIDARIDAD  
SECRETARÍA DE PLANEACIÓN Y EVALUACIÓN  
FICHA TÉCNICA DE INDICADOR  
EJERCICIO FISCAL 2021



RENOVAMOS PARA CRECER  
**SOLIDARIDAD**  
GOBIERNO MUNICIPAL

**1. DATOS GENERALES Y ALINEACIÓN A INSTRUMENTOS DE PLANEACIÓN**

1.1 UNIDAD RESPONSABLE:	SISTEMA PARA EL DESARROLLO INTEGRAL DE LA FAMILIA DEL MUNICIPIO DE SOLIDARIDAD	1.3 TRIMESTRE A REPORTAR:	CUARTO
1.2 UNIDAD ADMINISTRATIVA:	DIRECCIÓN DE OFICIALIA MAYOR DEL SISTEMA DIF SOLIDARIDAD	1.4 FECHA ELABORACION:	07/01/2022
1.5 ALINEACIÓN AL PLAN MUNICIPAL DE DESARROLLO 2018-2021		1.6 ALINEACIÓN AL PLAN ESTATAL DE DESARROLLO 2016-2022	
1.5.1 EJE DE DESARROLLO PMD:	1 SOLIDARIDAD HUMANO E INCLUYENTE	1.6.1 EJE DE DESARROLLO PED:	4. DESARROLLO SOCIAL Y COMBATE A LA DESIGUALDAD
1.5.2 PROGRAMA DE DESARROLLO PMD:	1.3 POR UN SOLIDARIDAD DIVERSO Y FUERTE	1.6.2 PROGRAMA DE DESARROLLO PED:	PROGRAMA 25. ATENCION A GRUPOS EN SITUACION DE VULNERABILIDAD
1.5.3 LÍNEA DE ACCIÓN PMD:	1.3.18. ATENDER LAS ACTIVIDADES ADMINISTRATIVAS Y DE APOYO.		

**2. ALINEACIÓN AL PROGRAMA PRESUPUESTARIO**

2.1 DENOMINACIÓN DEL PP:	DIF			
2.2 CLAVE DEL PROGRAMA PP:	PP22	2.3 NIVEL MIR:	ACTIVIDAD	COMPONENTE O ACTIVIDAD NÚM
2.4 RESUMEN NARRATIVO:	APLICACIÓN DE PROCEDIMIENTOS PARA LA ADQUISICION DE BIENES Y SERVICIOS.			

**3. IDENTIFICACIÓN DEL INDICADOR**

3.1 NOMBRE DEL INDICADOR:	PORCENTAJE DE PROCEDIMIENTOS REALIZADOS	3.4 TIPO:	GESTIÓN						
3.2 DEFINICIÓN DEL INDICADOR:	EL INDICADOR MIDE LOS PROCEDIMIENTOS DE ADQUISICIONES QUE SE LLEVAN A CABO EN LA COMPRA DE MATERIALES Y SERVICIOS, PARA UN CORRECTO EJERCICIO Y CONTROL DEL GASTO.	3.5 DIMENSIÓN:	EFICACIA						
		3.6 SENTIDO:	REGULAR						
3.3 FÓRMULA:	(TOTAL DE PROCEDIMIENTOS REALIZADOS / TOTAL DE PROCEDIMIENTOS PROGRAMADOS) * 100	3.7 FRECUENCIA DE MEDICIÓN:	TRIMESTRAL						
		3.8 UNIDAD DE MEDIDA DEL INDICADOR:	PORCENTAJE						
3.9 MEDIOS DE VERIFICACIÓN:	SISTEMA CONTABLE OPERGOB								
3.10 LÍNEA BASE		3.11 META 2021	3.12 CÁLCULO PARA EL INDICADOR			3.13 CRITERIO DE SEMAFORIZACIÓN			
VALOR	AÑO BASE	VALOR	PORCENTAJE			VARIACIÓN RESPECTO META PROG.	ACEPTABLE Hasta +/- 5	RIESGO Hasta +/- 6	CRÍTICO Más de +/- 6
100	2020	100							

**4. CALENDARIO DE METAS PROGRAMADAS**

METAS TRIMESTRALES		1ER TRIMESTRE	2DO TRIMESTRE	3ER TRIMESTRE	4TO TRIMESTRE	PROGRAMADO ANUAL	UNIDAD DE MEDIDA
4.1 INDICADOR	PORCENTAJE DE PROCEDIMIENTOS REALIZADOS	19.83	34.66	24.22	21.29	100.00	PORCENTAJE
4.2 VARIABLE 1	TOTAL DE PROCEDIMIENTOS REALIZADOS	95.00	166.00	116.00	102.00	479.00	PROCEDIMIENTOS
4.3 VARIABLE 2	TOTAL DE PROCEDIMIENTOS PROGRAMADOS	479.00	479.00	479.00	479.00	479.00	PROCEDIMIENTOS

**5. CALENDARIO DE METAS EJECUTADAS**

METAS TRIMESTRALES		1ER TRIMESTRE	2DO TRIMESTRE	3ER TRIMESTRE	4TO TRIMESTRE	AVANCE ACUMULADO	SEMAFORO RESULTANTE
5.1 INDICADOR	PORCENTAJE DE PROCEDIMIENTOS REALIZADOS	15.24	48.64	31.32	27.56	122.76	CRÍTICO
5.2 VARIABLE 1	TOTAL DE PROCEDIMIENTOS REALIZADOS	73.00	233.00	150.00	132.00	588.00	NO APLICA
5.3 VARIABLE 2	TOTAL DE PROCEDIMIENTOS PROGRAMADOS	479.00	479.00	479.00	479.00	479.00	NO APLICA

5.4 JUSTIFICACIONES:

LA META PROGRAMADA ANUAL ES DE 479 PROCEDIMIENTOS A REALIZAR, DE LOS CUALES LA META PROGRAMADA DEL CUARTO TRIMESTRE ES DE 102, HABIENDO REALIZADO 132 TRÁMITES, SUPERANDO LA META DEBIDO A LA COMPRA DE MATERIALES PARA EL DESARROLLO DE LAS ACTIVIDADES PROGRAMADAS EN ESTE ÚLTIMO TRIMESTRE. SUPERANDO TAMBIEN LA META ANUAL

**6. RESPONSABLE DIRECTO DEL INDICADOR**

6.1 NOMBRE DEL RESPONSABLE:	C. ANGEL RODOLFO CAMAÑO TROT	6.2 TELÉFONO:	984 214 32 36
6.3 CARGO Y ÁREA:	JEFE DE DEPARTAMENTO DE EGRESOS	6.4 CORREO ELECTRÓNICO:	controlpresupuestal@difsolidaridad.gob.mx





H. AYUNTAMIENTO DEL MUNICIPIO DE SOLIDARIDAD  
SECRETARÍA DE PLANEACIÓN Y EVALUACIÓN  
FICHA TÉCNICA DE INDICADOR  
EJERCICIO FISCAL 2021



1. DATOS GENERALES Y ALINEACIÓN A INSTRUMENTOS DE PLANEACIÓN

1.1 UNIDAD RESPONSABLE:	SISTEMA PARA EL DESARROLLO INTEGRAL DE LA FAMILIA DEL MUNICIPIO DE SOLIDARIDAD	1.3 TRIMESTRE A REPORTAR:	CUARTO
1.2 UNIDAD ADMINISTRATIVA:	DELEGACIÓN DE LA PROCURADURÍA DE PROTECCIÓN DE NIÑAS, NIÑOS, ADOLESCENTES Y LA FAMILIA DEL MUNICIPIO DE SOLIDARIDAD	1.4 FECHA ELABORACION:	06/01/2022
1.5 ALINEACIÓN AL PLAN MUNICIPAL DE DESARROLLO 2018-2021		1.6 ALINEACIÓN AL PLAN ESTATAL DE DESARROLLO 2016-2022	
1.5.1 EJE DE DESARROLLO PMD:	1 SOLIDARIDAD HUMANO E INCLUYENTE	1.6.1 EJE DE DESARROLLO PED:	4. DESARROLLO SOCIAL Y COMBATE A LA DESIGUALDAD
1.5.2 PROGRAMA DE DESARROLLO PMD:	1.3 POR UN SOLIDARIDAD DIVERSO Y FUERTE	1.6.2 PROGRAMA DE DESARROLLO PED:	PROGRAMA 25. ATENCION A GRUPOS EN SITUACION DE VULNERABILIDAD
1.5.3 LÍNEA DE ACCIÓN PMD:	1.3.3. BRINDAR ATENCIÓN INTEGRAL A NIÑOS, NIÑAS Y ADOLESCENTES QUE SE ENCUENTREN EN SITUACIÓN DE VULNERABILIDAD A TRAVÉS DE LA CASA DE ASISTENCIA TEMPORAL DEL SISTEMA DIF SOLIDARIDAD.		

2. ALINEACIÓN AL PROGRAMA PRESUPUESTARIO

2.1 DENOMINACIÓN DEL PP:	DIF		
2.2 CLAVE DEL PROGRAMA PP:	PP22	2.3 NIVEL MIR:	COMPONENTE COMPONENTE O ACTIVIDAD NÚM 3
2.4 RESUMEN NARRATIVO:	CUIDADO INTEGRAL A NIÑAS, NIÑOS Y ADOLESCENTES EN LA CASA DE ASISTENCIA TEMPORAL OTORGADOS		

3. IDENTIFICACIÓN DEL INDICADOR

3.1 NOMBRE DEL INDICADOR:	PORCENTAJE DE PERSONAS BAJO RESGUARDO EN LA CASA DE ASISTENCIA TEMPORAL	3.4 TIPO:	GESTIÓN
3.2 DEFINICIÓN DEL INDICADOR:	EL INDICADOR MIDE EL PORCENTAJE DE PERSONAS BAJO RESGUARDO EN LA CASA DE ASISTENCIA TEMPORAL	3.5 DIMENSIÓN:	EFICACIA
		3.6 SENTIDO:	ASCENDENTE
3.3 FÓRMULA:	TOTAL DE PERSONAS ATENDIDAS/TOTAL DE PERSONAS PROGRAMADAS*100	3.7 FRECUENCIA DE MEDICIÓN:	TRIMESTRAL
		3.8 UNIDAD DE MEDIDA DEL INDICADOR:	PODENTAJE
3.9 MEDIOS DE VERIFICACIÓN:	INFORME ESTADÍSTICO SNIMAS Y NARRATIVOS DE LA DELEGACIÓN DE LA PROCURADURÍA DE PROTECCIÓN DE NIÑAS, NIÑOS, ADOLESCENTES Y LA FAMILIA.		
3.10 LÍNEA BASE		3.11 META 2021	
VALOR	AÑO BASE	VALOR	3.12 CÁLCULO PARA EL INDICADOR
93.33	2020	100	PORCENTAJE
		3.13 CRITERIO DE SEMAFORIZACIÓN	
		VARIACIÓN RESPECTO META PROG.	ACEPTABLE Hasta +/- 6 RIESGO Hasta +/- 8 CRÍTICO Más de +/- 8

4. CALENDARIO DE METAS PROGRAMADAS

METAS TRIMESTRALES		1ER TRIMESTRE	2DO TRIMESTRE	3ER TRIMESTRE	4TO TRIMESTRE	PROGRAMADO ANUAL	UNIDAD DE MEDIDA
4.1 INDICADOR	PORCENTAJE DE PERSONAS BAJO RESGUARDO EN LA CASA DE ASISTENCIA TEMPORAL	25.00	25.00	25.00	25.00	100.00	PODENTAJE
4.2 VARIABLE 1	TOTAL DE PERSONAS ATENDIDAS	30.00	30.00	30.00	30.00	120.00	PERSONAS
4.3 VARIABLE 2	TOTAL DE PERSONAS PROGRAMADAS	120.00	120.00	120.00	120.00	120.00	PERSONAS

5. CALENDARIO DE METAS EJECUTADAS

METAS TRIMESTRALES		1ER TRIMESTRE	2DO TRIMESTRE	3ER TRIMESTRE	4TO TRIMESTRE	AVANCE ACUMULADO	SEMAFORO RESULTANTE
5.1 INDICADOR	PORCENTAJE DE PERSONAS BAJO RESGUARDO EN LA CASA DE ASISTENCIA TEMPORAL	30.83	36.67	26.67	57.50	151.67	CRÍTICO
5.2 VARIABLE 1	TOTAL DE PERSONAS ATENDIDAS	37.00	44.00	32.00	69.00	182.00	NO APLICA
5.3 VARIABLE 2	TOTAL DE PERSONAS PROGRAMADAS	120.00	120.00	120.00	120.00	120.00	NO APLICA

5.4 JUSTIFICACIONES:

LA META ANUAL PROGRAMADA PARA ESTE INDICADOR ES DE 120 NIÑAS, NIÑOS Y ADOLESCENTES ATENDIDOS DE MANERA INTEGRAL DURANTE ESTE CUARTO TRIMESTRE SE ATENDIERON 69 PERSONAS DE LAS 30 PROGRAMADAS AL TRIMESTRE, SE SUPERÓ LA META DEBIDO A QUE SE INCREMENTARON LAS DENUNCIAS CIUDADANAS DE VULNERACIÓN DE LOS DERECHOS DE LAS NIÑAS, NIÑOS Y ADOLESCENTES DEL MUNICIPIO DE SOLIDARIDAD.

6. RESPONSABLE DIRECTO DEL INDICADOR

6.1 NOMBRE DEL RESPONSABLE:	MTRO. JUAN EVERARDO BORBOA NUÑEZ	6.2 TELÉFONO:	984 151 36 14
6.3 CARGO Y ÁREA:	COORDINADOR DE CASA DE ASISTENCIA TEMPORAL	6.4 CORREO ELECTRÓNICO:	catdifsolidaridad@gmail.com



DELEGACIÓN DE LA PROCURADURÍA DE PROTECCIÓN DE NIÑAS, NIÑOS, ADOLESCENTES Y LA FAMILIA  
LIC. SAHIA MOGUEL ESTRADA  
DELEGADA DE LA DIF DEL MUNICIPIO DE SOLIDARIDAD

LIC. ADRIANA CÁZALES DURAN  
DIRECTORA GENERAL DEL SISTEMA DIF SOLIDARIDAD



DIRECCIÓN GENERAL





H. AYUNTAMIENTO DEL MUNICIPIO DE SOLIDARIDAD  
SECRETARÍA DE PLANEACIÓN Y EVALUACIÓN  
FICHA TÉCNICA DE INDICADOR  
EJERCICIO FISCAL 2021



1. DATOS GENERALES Y ALINEACIÓN A INSTRUMENTOS DE PLANEACIÓN

1.1 UNIDAD RESPONSABLE:	SISTEMA PARA EL DESARROLLO INTEGRAL DE LA FAMILIA DEL MUNICIPIO DE SOLIDARIDAD	1.3 TRIMESTRE A REPORTAR:	CUARTO
1.2 UNIDAD ADMINISTRATIVA:	DELEGACIÓN DE LA PROCURADURÍA DE PROTECCIÓN DE NIÑAS, NIÑOS, ADOLESCENTES Y LA FAMILIA DEL MUNICIPIO DE SOLIDARIDAD	1.4 FECHA ELABORACION:	06/01/2022
1.5 ALINEACIÓN AL PLAN MUNICIPAL DE DESARROLLO 2018-2021		1.6 ALINEACIÓN AL PLAN ESTATAL DE DESARROLLO 2016-2022	
1.5.1 EJE DE DESARROLLO PMD:	1 SOLIDARIDAD HUMANO E INCLUYENTE	1.6.1 EJE DE DESARROLLO PED:	4. DESARROLLO SOCIAL Y COMBATE A LA DESIGUALDAD
1.5.2 PROGRAMA DE DESARROLLO PMD:	1.3 POR UN SOLIDARIDAD DIVERSO Y FUERTE	1.6.2 PROGRAMA DE DESARROLLO PED:	PROGRAMA 25. ATENCION A GRUPOS EN SITUACION DE VULNERABILIDAD
1.5.3 LÍNEA DE ACCIÓN PMD:	1.3.3. BRINDAR ATENCIÓN INTEGRAL A NIÑOS, NIÑAS Y ADOLESCENTES QUE SE ENCUENTREN EN SITUACIÓN DE VULNERABILIDAD A TRAVÉS DE LA CASA DE ASISTENCIA TEMPORAL DEL SISTEMA DIF SOLIDARIDAD.		

2. ALINEACIÓN AL PROGRAMA PRESUPUESTARIO

2.1 DENOMINACIÓN DEL PP:	DIF				
2.2 CLAVE DEL PROGRAMA PP:	PP22	2.3 NIVEL MIR:	ACTIVIDAD	COMPONENTE O ACTIVIDAD NÚM	3.1
2.4 RESUMEN NARRATIVO:	ALIMENTACIÓN BALANCEADA Y NUTRITIVA A LOS NIÑOS, NIÑAS Y ADOLESCENTES BAJO RESGUARDO.				

3. IDENTIFICACIÓN DEL INDICADOR

3.1 NOMBRE DEL INDICADOR:	PORCENTAJE DE RACIONES DE ALIMENTACIÓN OTORGADAS	3.4 TIPO:	GESTIÓN
3.2 DEFINICIÓN DEL INDICADOR:	PORCENTAJE DE RACIONES DE ALIMENTACIÓN OTORGADAS	3.5 DIMENSIÓN:	EFICACIA
		3.6 SENTIDO:	ASCENDENTE
3.3 FÓRMULA:	TOTAL DE RACIONES OTORGADAS/TOTAL DE RACIONES PROGRAMADAS*100	3.7 FRECUENCIA DE MEDICIÓN:	TRIMESTRAL
		3.8 UNIDAD DE MEDIDA DEL INDICADOR:	PORCENTAJE
3.9 MEDIOS DE VERIFICACIÓN:	INFORME ESTADÍSTICO SNIMAS Y NARRATIVOS DE LA DELEGACIÓN DE LA PROCURADURÍA DE PROTECCIÓN DE NIÑAS, NIÑOS, ADOLESCENTES Y LA FAMILIA		

3.10 LÍNEA BASE		3.11 META 2021	3.12 CÁLCULO PARA EL INDICADOR	3.13 CRITERIO DE SEMAFORIZACIÓN		
VALOR	AÑO BASE	VALOR		VARIACIÓN RESPECTO META PROG.	ACEPTABLE Hasta +/- 10	RIESGO Hasta +/- 15
80	2020	100	PORCENTAJE			

4. CALENDARIO DE METAS PROGRAMADAS

METAS TRIMESTRALES		1ER TRIMESTRE	2DO TRIMESTRE	3ER TRIMESTRE	4TO TRIMESTRE	PROGRAMADO ANUAL	UNIDAD DE MEDIDA
4.1 INDICADOR	PORCENTAJE DE RACIONES DE ALIMENTACIÓN OTORGADAS	25.00	25.00	25.00	25.00	100.00	PORCENTAJE
4.2 VARIABLE 1	RACIONES OTORGADAS	13070.00	13070.00	13070.00	13070.00	52280.00	RACIONES
4.3 VARIABLE 2	RACIONES PROGRAMADAS	52280.00	52280.00	52280.00	52280.00	52280.00	RACIONES

5. CALENDARIO DE METAS EJECUTADAS

METAS TRIMESTRALES		1ER TRIMESTRE	2DO TRIMESTRE	3ER TRIMESTRE	4TO TRIMESTRE	AVANCE ACUMULADO	SEMAFORO RESULTANTE
5.1 INDICADOR	PORCENTAJE DE RACIONES DE ALIMENTACIÓN OTORGADAS	30.54	26.96	34.70	38.56	130.76	CRÍTICO
5.2 VARIABLE 1	RACIONES OTORGADAS	15965.00	14095.00	18140.00	20160.00	68360.00	NO APLICA
5.3 VARIABLE 2	RACIONES PROGRAMADAS	52280.00	52280.00	52280.00	52280.00	52280.00	NO APLICA

5.4 JUSTIFICACIONES:

LA META ANUAL PROGRAMADA PARA ESTE INDICADOR ES DE 52,280 RACIONES OTORGADAS, DURANTE ESTE CUARTO TRIMESTRE SE OTORGARON 20,160 DE LAS 13,070 RACIONES PROGRAMADAS AL TRIMESTRE, SE SUPERÓ LA META DEBIDO A QUE EL INCREMENTO DE RACIONES OTORGADAS AL INCREMENTO DE NIÑAS, NIÑOS Y ADOLESCENTES QUE INGRESAN, ASI COMO LAS RACIONES QUE REPITEN ALGUNOS MENORES ESTO EN SU EDAD.

6. RESPONSABLE DIRECTO DEL INDICADOR

6.1 NOMBRE DEL RESPONSABLE:	MTRO. JUAN EVERARDO BORBOA NUÑEZ	6.2 TELÉFONO:	984 151 36 14	<b>DIRECCIÓN GENERAL</b>
6.3 CARGO Y ÁREA:	COORDINADOR DE CASA DE ASISTENCIA TEMPORAL	6.4 CORREO ELECTRÓNICO:	catdifsolidaridad@gmail.com	



DELEGACIÓN DE LA PROCURADURÍA DE PROTECCIÓN DE NIÑAS, ADOLESCENTES Y LA FAMILIA  
LIC. SAHIA MOGUEL ESTRADA  
DPPNNAF DEL SISTEMA DIF MUNICIPIO DE SOLIDARIDAD

LIC. ADRIANA CÁZALES DURAN  
DIRECTORA GENERAL DEL SISTEMA DIF SOLIDARIDAD





H. AYUNTAMIENTO DEL MUNICIPIO DE SOLIDARIDAD  
SECRETARÍA DE PLANEACIÓN Y EVALUACIÓN  
FICHA TÉCNICA DE INDICADOR  
EJERCICIO FISCAL 2021



1. DATOS GENERALES Y ALINEACIÓN A INSTRUMENTOS DE PLANEACIÓN

1.1 UNIDAD RESPONSABLE:	SISTEMA PARA EL DESARROLLO INTEGRAL DE LA FAMILIA DEL MUNICIPIO DE SOLIDARIDAD	1.3 TRIMESTRE A REPORTAR:	CUARTO
1.2 UNIDAD ADMINISTRATIVA:	DELEGACIÓN DE LA PROCURADURÍA DE PROTECCIÓN DE NIÑAS, NIÑOS, ADOLESCENTES Y LA FAMILIA DEL MUNICIPIO DE SOLIDARIDAD	1.4 FECHA ELABORACION:	06/01/2022
1.5 ALINEACIÓN AL PLAN MUNICIPAL DE DESARROLLO 2018-2021		1.6 ALINEACIÓN AL PLAN ESTATAL DE DESARROLLO 2016-2022	
1.5.1 EJE DE DESARROLLO PMD:	1 SOLIDARIDAD HUMANO E INCLUYENTE	1.6.1 EJE DE DESARROLLO PED:	4. DESARROLLO SOCIAL Y COMBATE A LA DESIGUALDAD
1.5.2 PROGRAMA DE DESARROLLO PMD:	1.3 POR UN SOLIDARIDAD DIVERSO Y FUERTE	1.6.2 PROGRAMA DE DESARROLLO PED:	PROGRAMA 25. ATENCION A GRUPOS EN SITUACION DE VULNERABILIDAD
1.5.3 LÍNEA DE ACCIÓN PMD:	1.3.3. BRINDAR ATENCIÓN INTEGRAL A NIÑOS, NIÑAS Y ADOLESCENTES QUE SE ENCUENTREN EN SITUACIÓN DE VULNERABILIDAD A TRÁVES DE LA CASA DE ASISTENCIA TEMPORAL DEL SISTEMA DIF SOLIDARIDAD.		

2. ALINEACIÓN AL PROGRAMA PRESUPUESTARIO

2.1 DENOMINACIÓN DEL PP:	DIF				
2.2 CLAVE DEL PROGRAMA PP:	PP22	2.3 NIVEL MIR:	ACTIVIDAD	COMPONENTE O ACTIVIDAD NÚM	3.2
2.4 RESUMEN NARRATIVO:	REINSERCIÓN DE LOS NIÑOS, NIÑAS Y ADOLESCENTES AL SISTEMA EDUCATIVO				

3. IDENTIFICACIÓN DEL INDICADOR

3.1 NOMBRE DEL INDICADOR:	PORCENTAJE DE NIÑOS REINTEGRADOS A LA ESCUELA	3.4 TIPO:	GESTIÓN				
3.2 DEFINICIÓN DEL INDICADOR:	EL INDICADOR MIDE EL PORCENTAJE DE NIÑOS REINTEGRADOS A LA ESCUELA	3.5 DIMENSIÓN:	EFICACIA				
		3.6 SENTIDO:	ASCENDENTE				
3.3 FÓRMULA:	TOTAL DE NIÑOS REINTEGRADOS A LA ESCUELA/TOTAL DE NIÑOS REINTEGRADOS A LA ESCUELA PROGRAMADOS *100	3.7 FRECUENCIA DE MEDICIÓN:	TRIMESTRAL				
		3.8 UNIDAD DE MEDIDA DEL INDICADOR:	PORCENTAJE				
3.9 MEDIOS DE VERIFICACIÓN:	INFORME ESTADÍSTICO SNIMAS Y NARRATIVOS DE LA DELEGACIÓN DE LA PROCURADURÍA DE PROTECCIÓN DE NIÑAS, NIÑOS, ADOLESCENTES Y LA FAMILIA						
3.10 LÍNEA BASE		3.11 META 2021		3.12 CÁLCULO PARA EL INDICADOR	3.13 CRITERIO DE SEMAFORIZACIÓN		
VALOR	AÑO BASE	VALOR			VARIACIÓN RESPECTO META PROG.	ACEPTABLE Hasta +/- 5	RIESGO Hasta +/- 10
13.39	2020	100		PORCENTAJE			

4. CALENDARIO DE METAS PROGRAMADAS

METAS TRIMESTRALES		1ER TRIMESTRE	2DO TRIMESTRE	3ER TRIMESTRE	4TO TRIMESTRE	PROGRAMADO ANUAL	UNIDAD DE MEDIDA
4.1 INDICADOR	PORCENTAJE DE NIÑOS REINTEGRADOS A LA ESCUELA	23.33	26.67	23.33	26.67	100.00	PORCENTAJE
4.2 VARIABLE 1	NIÑOS REINTEGRADOS A LA ESCUELA	7.00	8.00	7.00	8.00	30.00	NIÑOS REINTEGRADOS
4.3 VARIABLE 2	NIÑOS REINTEGRADOS A LA ESCUELA PROGRAMADOS	30.00	30.00	30.00	30.00	30.00	NIÑOS REINTEGRADOS

5. CALENDARIO DE METAS EJECUTADAS

METAS TRIMESTRALES		1ER TRIMESTRE	2DO TRIMESTRE	3ER TRIMESTRE	4TO TRIMESTRE	AVANCE ACUMULADO	SEMAFORO RESULTANTE
5.1 INDICADOR	PORCENTAJE DE NIÑOS REINTEGRADOS A LA ESCUELA	16.67	26.67	36.67	16.67	96.67	ACEPTABLE
5.2 VARIABLE 1	NIÑOS REINTEGRADOS A LA ESCUELA	5.00	8.00	11.00	5.00	29.00	NO APLICA
5.3 VARIABLE 2	NIÑOS REINTEGRADOS A LA ESCUELA PROGRAMADOS	30.00	30.00	30.00	30.00	30.00	NO APLICA

5.4 JUSTIFICACIONES: LA META ANUAL PROGRAMADA PARA ESTE INDICADOR ES DE 30 NIÑAS, NIÑOS Y ADOLESCENTES REINTEGRADOS A LA ESCUELA. EN ESTE CUARTO TRIMESTRE SE REINTEGRARON 5 PERSONAS DE LAS 30 PROGRAMADAS AL TRIMESTRE, NO SE SUPERÓ LA META DEBIDO A QUE SE TUVO MUCHA ROTACION DE MENORES ENTRE LOS INGRESOS Y EGRESOS.

6. RESPONSABLE DIRECTO DEL INDICADOR

NOMBRE DE RESPONSABLE:	MTRO. JUAN EVERARDO BORBOA NUÑEZ	6.2 TELÉFONO:	984 151 36 14
CARGO:	COORDINADORA DE CASA DE ASISTENCIA TEMPORAL	6.4 CORREO ELECTRÓNICO:	catdifsolidaridad@gmail.com



DIRECCIÓN GENERAL

DELEGACIÓN DE LA PROCURADURÍA DE PROTECCIÓN DE NIÑAS, NIÑOS, ADOLESCENTES Y LA FAMILIA

LIC. ADRIANA CÁZALES DURAN  
DIRECTORA GENERAL DEL SISTEMA DIF SOLIDARIDAD





H. AYUNTAMIENTO DEL MUNICIPIO DE SOLIDARIDAD  
SECRETARÍA DE PLANEACIÓN Y EVALUACIÓN  
FICHA TÉCNICA DE INDICADOR  
EJERCICIO FISCAL 2021



1. DATOS GENERALES Y ALINEACIÓN A INSTRUMENTOS DE PLANEACIÓN

1.1 UNIDAD RESPONSABLE:	SISTEMA PARA EL DESARROLLO INTEGRAL DE LA FAMILIA DEL MUNICIPIO DE SOLIDARIDAD	1.3 TRIMESTRE A REPORTAR:	CUARTO
1.2 UNIDAD ADMINISTRATIVA:	DELEGACIÓN DE LA PROCURADURÍA DE PROTECCIÓN DE NIÑAS, NIÑOS, ADOLESCENTES Y LA FAMILIA DEL MUNICIPIO DE SOLIDARIDAD	1.4 FECHA ELABORACION:	06/01/2022
1.5 ALINEACIÓN AL PLAN MUNICIPAL DE DESARROLLO 2018-2021		1.6 ALINEACIÓN AL PLAN ESTATAL DE DESARROLLO 2016-2022	
1.5.1 EJE DE DESARROLLO PMD:	1 SOLIDARIDAD HUMANO E INCLUYENTE	1.6.1 EJE DE DESARROLLO PED:	4. DESARROLLO SOCIAL Y COMBATE A LA DESIGUALDAD
1.5.2 PROGRAMA DE DESARROLLO PMD:	1.3 POR UN SOLIDARIDAD DIVERSO Y FUERTE	1.6.2 PROGRAMA DE DESARROLLO PED:	PROGRAMA 25. ATENCION A GRUPOS EN SITUACION DE VULNERABILIDAD
1.5.3 LÍNEA DE ACCIÓN PMD:	1.3.13. BRINDAR ASESORÍAS JURÍDICAS A LA POBLACIÓN QUE LO REQUIERA EN SITUACIÓN DE VULNERABILIDAD.		

2. ALINEACIÓN AL PROGRAMA PRESUPUESTARIO

2.1 DENOMINACIÓN DEL PP:	DIF				
2.2 CLAVE DEL PROGRAMA PP:	PP22	2.3 NIVEL MIR:	COMPONENTE	COMPONENTE O ACTIVIDAD NÚM	4
2.4 RESUMEN NARRATIVO:	PERSONAS EN SITUACIÓN DE VULNERABILIDAD Y VÍCTIMAS DE DELITOS ATENDIDOS				

3. IDENTIFICACIÓN DEL INDICADOR

3.1 NOMBRE DEL INDICADOR:	PORCENTAJE DE PERSONAS ATENDIDAS	3.4 TIPO:	GESTIÓN				
3.2 DEFINICIÓN DEL INDICADOR:	ESTE INDICADOR MIDE EL PORCENTAJE DE PERSONAS EN SITUACIÓN DE VULNERABILIDAD Y VÍCTIMAS DE VIOLENCIA QUE RECIBIERON ATENCIÓN ANTE ESTA DELEGACIÓN DE LA PROCURADURÍA	3.5 DIMENSIÓN:	EFICACIA				
		3.6 SENTIDO:	ASCENDENTE				
3.3 FÓRMULA:	(TOTAL DE PERSONAS ATENDIDAS / TOTAL DE PERSONAS PROGRAMADAS) *100	3.7 FRECUENCIA DE MEDICIÓN:	TRIMESTRAL				
		3.8 UNIDAD DE MEDIDA DEL INDICADOR:	PORCENTAJE				
3.9 MEDIOS DE VERIFICACIÓN:	INFORME ESTADISTICO SNIMAS Y NARRATIVOS DE LA DELEGACIÓN DE LA PROCURADURIA DE PROTECCIÓN DE NIÑAS, NIÑOS, ADOLESCENTES Y LA FAMILIA						
3.10 LÍNEA BASE		3.11 META 2021		3.12 CÁLCULO PARA EL INDICADOR		3.13 CRITERIO DE SEMAFORIZACIÓN	
VALOR	AÑO BASE	VALOR		VARIACIÓN RESPECTO META PROG.	ACEPTABLE Hasta +/-	RIESGO Hasta +/-	CRÍTICO Más de +/-
91.55	2020	100	PORCENTAJE		5	10	10

4. CALENDARIO DE METAS PROGRAMADAS

METAS TRIMESTRALES		1ER TRIMESTRE	2DO TRIMESTRE	3ER TRIMESTRE	4TO TRIMESTRE	PROGRAMADO ANUAL	UNIDAD DE MEDIDA
4.1 INDICADOR	PORCENTAJE DE PERSONAS ATENDIDAS	25.00	25.00	25.00	25.00	100.00	PORCENTAJE
4.2 VARIABLE 1	TOTAL DE PERSONAS ATENDIDAS	2625.00	2625.00	2625.00	2625.00	10500.00	PERSONAS
4.3 VARIABLE 2	TOTAL DE PERSONAS PROGRAMADOS	10500.00	10500.00	10500.00	10500.00	10500.00	PERSONAS

5. CALENDARIO DE METAS EJECUTADAS

METAS TRIMESTRALES		1ER TRIMESTRE	2DO TRIMESTRE	3ER TRIMESTRE	4TO TRIMESTRE	AVANCE ACUMULADO	SEMAFORO RESULTANTE
5.1 INDICADOR	PORCENTAJE DE PERSONAS ATENDIDAS	34.66	29.15	26.64	23.32	113.77	CRÍTICO
5.2 VARIABLE 1	TOTAL DE PERSONAS ATENDIDAS	3639.00	3061.00	2797.00	2449.00	11946.00	NO APLICA
5.3 VARIABLE 2	TOTAL DE PERSONAS PROGRAMADOS	10500.00	10500.00	10500.00	10500.00	10500.00	NO APLICA

5.4 JUSTIFICACIONES:

LA META ANUAL PROGRAMADA PARA ESTE INDICADOR ES DE 10500 ASESORIAS, DURANTE ESTE CUARTO TRIMESTRE SE REALIZARON 3639 DE LAS 2625 PROGRAMADAS AL TRIMESTRE, DISMINUYENDO LA META DEBIDO A LA FALTA DE CERCANÍA DE LAS PERSONAS POR MEDIO DE LAS DEMANDAS DE LOS AGRESORES. SIN EMBARGO SE LOGRO SUPERAR LA META YA QUE DURANTE LOS TRIMESTRES ANTERIORES SE SOLICITABAN MAS DE LO PROGRAMADO

6. RESPONSABLE DIRECTO DEL INDICADOR

6.1 NOMBRE DEL RESPONSABLE:	PAULINA GUADALUPE HERNANDEZ AGUILETA	6.2 TELÉFONO:	9841678243
6.3 CARGO Y ÁREA:	COORDINADORA DE ASESORES JURIDICOS	6.4 CORREO ELECTRÓNICO:	dppnnaif.difsolidaridad@gmail.com



**DIRECCIÓN GENERAL**

DELEGACIÓN DE LA  
PROCURADURÍA DE  
PROTECCIÓN DE NIÑAS,  
NIÑOS, ADOLESCENTES  
Y LA FAMILIA

MTRA. GRETTEY SAGIÁ MOGUEL ESTRADA  
COORDINADORA DEL SISTEMA DIF MUNICIPIO DE SOLIDARIDAD

LIC. ADRIANA CÁZALES DURAN  
DIRECTORA GENERAL DEL SISTEMA DIF SOLIDARIDAD





H. AYUNTAMIENTO DEL MUNICIPIO DE SOLIDARIDAD  
SECRETARÍA DE PLANEACIÓN Y EVALUACIÓN  
FICHA TÉCNICA DE INDICADOR  
EJERCICIO FISCAL 2021



1. DATOS GENERALES Y ALINEACIÓN A INSTRUMENTOS DE PLANEACIÓN

1.1 UNIDAD RESPONSABLE:	SISTEMA PARA EL DESARROLLO INTEGRAL DE LA FAMILIA DEL MUNICIPIO DE SOLIDARIDAD	1.3 TRIMESTRE A REPORTAR:	CUARTO
1.2 UNIDAD ADMINISTRATIVA:	DELEGACIÓN DE LA PROCURADURÍA DE PROTECCIÓN DE NIÑAS, NIÑOS, ADOLESCENTES Y LA FAMILIA DEL MUNICIPIO DE SOLIDARIDAD	1.4 FECHA ELABORACION:	06/01/2022
1.5 ALINEACIÓN AL PLAN MUNICIPAL DE DESARROLLO 2018-2021		1.6 ALINEACIÓN AL PLAN ESTATAL DE DESARROLLO 2016-2022	
1.5.1 EJE DE DESARROLLO PMD:	1 SOLIDARIDAD HUMANO E INCLUYENTE	1.6.1 EJE DE DESARROLLO PED:	4. DESARROLLO SOCIAL Y COMBATE A LA DESIGUALDAD
1.5.2 PROGRAMA DE DESARROLLO PMD:	1.3 POR UN SOLIDARIDAD DIVERSO Y FUERTE	1.6.2 PROGRAMA DE DESARROLLO PED:	PROGRAMA 25. ATENCION A GRUPOS EN SITUACION DE VULNERABILIDAD
1.5.3 LÍNEA DE ACCIÓN PMD:	1.3.13. BRINDAR ASESORÍAS JURÍDICAS A LA POBLACIÓN QUE LO REQUIERA EN SITUACIÓN DE VULNERABILIDAD.		

2. ALINEACIÓN AL PROGRAMA PRESUPUESTARIO

2.1 DENOMINACIÓN DEL PP:	DIF				
2.2 CLAVE DEL PROGRAMA PP:	PP 22	2.3 NIVEL MIR:	ACTIVIDAD	COMPONENTE O ACTIVIDAD NÚM	4.1
2.4 RESUMEN NARRATIVO:	ATENCIÓN DE ASESORÍAS JURÍDICAS OTORGADAS A PERSONAS VÍCTIMAS DE DELITOS DEL MUNICIPIO DE SOLIDARIDAD.				

3. IDENTIFICACIÓN DEL INDICADOR

3.1 NOMBRE DEL INDICADOR:	PORCENTAJE DE ASESORÍAS JURÍDICAS REALIZADAS	3.4 TIPO:	GESTIÓN				
3.2 DEFINICIÓN DEL INDICADOR:	ESTE INDICADOR MIDE EL PORCENTAJE DE ORIENTACIONES JURÍDICAS BRINDADAS A LOS USUARIOS QUE ACUDEN A ESTA DELEGACIÓN DE LA PROCURADURÍA	3.5 DIMENSIÓN:	EFICACIA				
		3.6 SENTIDO:	ASCENDENTE				
3.3 FÓRMULA:	(TOTAL DE ASESORÍAS JURÍDICAS REALIZADAS / TOTAL DE ASESORÍAS JURÍDICAS PROGRAMADAS) *100	3.7 FRECUENCIA DE MEDICIÓN:	TRIMESTRAL				
		3.8 UNIDAD DE MEDIDA DEL INDICADOR:	PORCENTAJE				
3.9 MEDIOS DE VERIFICACIÓN:	INFORME ESTADISTICO SNIMAS Y NARRATIVOS DE LA DELEGACIÓN DE LA PROCURADURIA DE PROTECCIÓN DE NIÑAS, NIÑOS, ADOLESCENTES Y LA FAMILIA						
3.10 LÍNEA BASE		3.11 META 2021		3.12 CÁLCULO PARA EL INDICADOR		3.13 CRITERIO DE SEMAFORIZACIÓN	
VALOR	AÑO BASE	VALOR		VARIACIÓN RESPECTO META PROG.	ACEPTABLE Hasta +/- 5	RIESGO Hasta +/- 10	CRÍTICO Más de +/- 10
67.4	2020	100	PORCENTAJE				

4. CALENDARIO DE METAS PROGRAMADAS

METAS TRIMESTRALES		1ER TRIMESTRE	2DO TRIMESTRE	3ER TRIMESTRE	4TO TRIMESTRE	PROGRAMADO ANUAL	UNIDAD DE MEDIDA
4.1 INDICADOR	PORCENTAJE DE ASESORÍAS JURÍDICAS REALIZADAS	25.00	25.00	25.00	25.00	100.00	PORCENTAJE
4.2 VARIABLE 1	TOTAL DE ASESORÍAS JURÍDICAS REALIZADAS	1300.00	1300.00	1300.00	1300.00	5200.00	ASESORIAS
4.3 VARIABLE 2	TOTAL DE ASESORÍAS JURÍDICAS PROGRAMADAS	5200.00	5200.00	5200.00	5200.00	5200.00	ASESORIAS

5. CALENDARIO DE METAS EJECUTADAS

METAS TRIMESTRALES		1ER TRIMESTRE	2DO TRIMESTRE	3ER TRIMESTRE	4TO TRIMESTRE	AVANCE ACUMULADO	SEMAFORO RESULTANTE
5.1 INDICADOR	PORCENTAJE DE ASESORÍAS JURÍDICAS REALIZADAS	21.27	14.83	13.06	16.94	66.10	CRÍTICO
5.2 VARIABLE 1	TOTAL DE ASESORÍAS JURÍDICAS REALIZADAS	1106.00	771.00	679.00	881.00	3437.00	NO APLICA
5.3 VARIABLE 2	TOTAL DE ASESORÍAS JURÍDICAS PROGRAMADAS	5200.00	5200.00	5200.00	5200.00	5200.00	NO APLICA

5.4 JUSTIFICACIONES: LA META ANUAL PROGRAMADA PARA ESTE INDICADOR ES DE 5200 PERSONAS DURANTE ESTE CUARTO TRIMESTRE, SE EJECUTARON 881 PERSONAS DE LAS 1300 QUE SE PROGRAMARON AL TRIMESTRE, NO SE SUPERÓ LA META DEBIDO A QUE HUBO BAJAS DE PERSONAL IMPOSIBILIDAD DE ATENDER UNA MAYOR COBERTURA DE ATENCION. QUEDANDO TAMBIEN POR DEBAJO DE LA META ANUAL

6. RESPONSABLE DIRECTO DEL INDICADOR

6.1 NOMBRE DEL RESPONSABLE:	PAULINA GUADALUPE HERNANDEZ AGUILETA	6.2 TELÉFONO:	9841678243
CARGO Y ÁREA:	COORDINADORA DE ASESORES JURIDICOS	6.4 CORREO ELECTRÓNICO:	dppnaf.difsolidaridad@gmail.com



**DIRECCIÓN GENERAL**

LIC. ADRIANA CÁZALES DURAN  
DIRECTORA GENERAL DEL SISTEMA DIF SOLIDARIDAD

DELEGACIÓN DE LA  
PROCURADURÍA DE  
PROTECCIÓN DE NIÑAS,  
NIÑOS, ADOLESCENTES  
Y LA FAMILIA





H. AYUNTAMIENTO DEL MUNICIPIO DE SOLIDARIDAD  
SECRETARÍA DE PLANEACIÓN Y EVALUACIÓN  
FICHA TÉCNICA DE INDICADOR  
EJERCICIO FISCAL 2021



1. DATOS GENERALES Y ALINEACIÓN A INSTRUMENTOS DE PLANEACIÓN

1.1 UNIDAD RESPONSABLE:	SISTEMA PARA EL DESARROLLO INTEGRAL DE LA FAMILIA DEL MUNICIPIO DE SOLIDARIDAD	1.3 TRIMESTRE A REPORTAR:	CUARTO
1.2 UNIDAD ADMINISTRATIVA:	DELEGACIÓN DE LA PROCURADURÍA DE PROTECCIÓN DE NIÑAS, NIÑOS, ADOLESCENTES Y LA FAMILIA DEL MUNICIPIO DE SOLIDARIDAD	1.4 FECHA ELABORACION:	06/01/2022
1.5 ALINEACIÓN AL PLAN MUNICIPAL DE DESARROLLO 2018-2021		1.6 ALINEACIÓN AL PLAN ESTATAL DE DESARROLLO 2016-2022	
1.5.1 EJE DE DESARROLLO PMD:	1 SOLIDARIDAD HUMANO E INCLUYENTE	1.6.1 EJE DE DESARROLLO PED:	4. DESARROLLO SOCIAL Y COMBATE A LA DESIGUALDAD
1.5.2 PROGRAMA DE DESARROLLO PMD:	1.3 POR UN SOLIDARIDAD DIVERSO Y FUERTE	1.6.2 PROGRAMA DE DESARROLLO PED:	PROGRAMA 25. ATENCION A GRUPOS EN SITUACION DE VULNERABILIDAD
1.5.3 LÍNEA DE ACCIÓN PMD:	1.3.13. BRINDAR ASESORÍAS JURÍDICAS A LA POBLACIÓN QUE LO REQUIERA EN SITUACIÓN DE VULNERABILIDAD.		

2. ALINEACIÓN AL PROGRAMA PRESUPUESTARIO

2.1 DENOMINACIÓN DEL PP:	DIF				
2.2 CLAVE DEL PROGRAMA PP:	PP22	2.3 NIVEL MIR:	ACTIVIDAD	COMPONENTE O ACTIVIDAD NÚM	4.2
2.4 RESUMEN NARRATIVO:	ATENCIÓN PSICOLÓGICA OTORGADA A VÍCTIMAS DE DELITOS DEL MUNICIPIO DE SOLIDARIDAD.				

3. IDENTIFICACIÓN DEL INDICADOR

3.1 NOMBRE DEL INDICADOR:	PORCENTAJE DE SESIONES PSICOLÓGICAS REALIZADAS		3.4 TIPO:	GESTIÓN			
3.2 DEFINICIÓN DEL INDICADOR:	ESTE INDICADOR MIDE EL PORCENTAJE DE ASISTENCIA PSICOLÓGICA BRINDADA A LOS USUARIOS VÍCTIMAS DE VIOLENCIA O EN SITUACIÓN DE VULNERABILIDAD QUE ACUDEN ANTE ESTA DELEGACIÓN DE LA PROCURADURÍA		3.5 DIMENSIÓN:	EFICACIA			
			3.6 SENTIDO:	REGULAR			
3.3 FÓRMULA:	(TOTAL DE SESIONES PSICOLÓGICAS REALIZADAS / TOTAL DE SESIONES PSICOLÓGICAS PROGRAMADOS) *100		3.7 FRECUENCIA DE MEDICIÓN:	TRIMESTRAL			
			3.8 UNIDAD DE MEDIDA DEL INDICADOR:	PORCENTAJE			
3.9 MEDIOS DE VERIFICACIÓN:	INFORME ESTADÍSTICO SNIMAS Y NARRATIVOS DE LA DELEGACIÓN DE LA PROCURADURÍA DE PROTECCIÓN DE NIÑAS, NIÑOS, ADOLESCENTES Y LA FAMILIA						
3.10 LÍNEA BASE		3.11 META 2021	3.13 CRITERIO DE SEMAFORIZACIÓN				
VALOR	AÑO BASE	VALOR	3.12 CÁLCULO PARA EL INDICADOR	VARIACIÓN RESPECTO META PROG.	ACEPTABLE Hasta +/- 3	RIESGO Hasta +/- 4	CRÍTICO Más de +/- 4
100	2020	100	PORCENTAJE				

4. CALENDARIO DE METAS PROGRAMADAS

METAS TRIMESTRALES		1ER TRIMESTRE	2DO TRIMESTRE	3ER TRIMESTRE	4TO TRIMESTRE	PROGRAMADO ANUAL	UNIDAD DE MEDIDA
4.1 INDICADOR	PORCENTAJE DE SESIONES PSICOLÓGICAS REALIZADAS	25.00	25.00	25.00	25.00	100.00	PORCENTAJE
4.2 VARIABLE 1	TOTAL DE SESIONES PSICOLÓGICAS PROGRAMADAS	662.00	662.00	662.00	662.00	2648.00	SESIONES
4.3 VARIABLE 2	TOTAL DE SESIONES PSICOLÓGICAS PROGRAMADAS	2648.00	2648.00	2648.00	2648.00	2648.00	SESIONES

5. CALENDARIO DE METAS EJECUTADAS

METAS TRIMESTRALES		1ER TRIMESTRE	2DO TRIMESTRE	3ER TRIMESTRE	4TO TRIMESTRE	AVANCE ACUMULADO	SEMAFORO RESULTANTE
5.1 INDICADOR	PORCENTAJE DE SESIONES PSICOLÓGICAS REALIZADAS	22.85	25.68	19.00	23.19	90.71	CRÍTICO
5.2 VARIABLE 1	TOTAL DE SESIONES PSICOLÓGICAS PROGRAMADAS	605.00	680.00	503.00	614.00	2402.00	NO APLICA
5.3 VARIABLE 2	TOTAL DE SESIONES PSICOLÓGICAS PROGRAMADAS	2648.00	2648.00	2648.00	2648.00	2648.00	NO APLICA

5.4 JUSTIFICACIONES:

LA META ANUAL PROGRAMADA PARA ESTE INDICADOR ES DE 2648 SESIONES PSICOLÓGICAS DURANTE ESTE CUARTO TRIMESTRE SE REALIZARON 614 DE LAS 662 QUE SE PROGRAMARON AL TRIMESTRE, NO SE SUPERÓ LA META DEBIDO A QUE NO TODOS LOS CASOS ATENDIDOS REQUERIERON PSICOLÓGICA. POR LO QUE AFECTO LA META ANUAL QUEDANDO POR DEBAJO

6. RESPONSABLE DIRECTO DEL INDICADOR

6.1 NOMBRE DEL RESPONSABLE:	PAULINA GUADALUPE HERNANDEZ AGUILETA	6.2 TELÉFONO:	9841678243
6.3 ÁREA:	COORDINADORA DE ASESORES JURIDICOS	6.4 CORREO ELECTRÓNICO:	dppnnaf.difsolidaridad@gmail.com

**DIRECCIÓN GENERAL**



**DIF SOLIDARIDAD**  
6.2021  
ÁREA:  
Alma, vida y corazón

DELEGACIÓN DE LA PROCURADURÍA DE PROTECCIÓN DE NIÑAS, NIÑOS, ADOLESCENTES Y LA FAMILIA  
GRETTY SAHJA MOGUEL ESTRADA  
DELEGADA DE LA DPPNNAF DEL SISTEMA DIF MUNICIPIO DE SOLIDARIDAD

LIC. ADRIANA CÁZALES DURAN  
DIRECTORA GENERAL DEL SISTEMA DIF SOLIDARIDAD





H. AYUNTAMIENTO DEL MUNICIPIO DE SOLIDARIDAD  
SECRETARÍA DE PLANEACIÓN Y EVALUACIÓN  
FICHA TÉCNICA DE INDICADOR  
EJERCICIO FISCAL 2021



1. DATOS GENERALES Y ALINEACIÓN A INSTRUMENTOS DE PLANEACIÓN

1.1 UNIDAD RESPONSABLE:	SISTEMA PARA EL DESARROLLO INTEGRAL DE LA FAMILIA DEL MUNICIPIO DE SOLIDARIDAD	1.3 TRIMESTRE A REPORTAR:	CUARTO
1.2 UNIDAD ADMINISTRATIVA:	DELEGACIÓN DE LA PROCURADURÍA DE PROTECCIÓN DE NIÑAS, NIÑOS, ADOLESCENTES Y LA FAMILIA DEL MUNICIPIO DE SOLIDARIDAD	1.4 FECHA ELABORACION:	06/01/2022
1.5 ALINEACIÓN AL PLAN MUNICIPAL DE DESARROLLO 2018-2021		1.6 ALINEACIÓN AL PLAN ESTATAL DE DESARROLLO 2016-2022	
1.5.1 EJE DE DESARROLLO PMD:	1 SOLIDARIDAD HUMANO E INCLUYENTE	1.6.1 EJE DE DESARROLLO PED:	4. DESARROLLO SOCIAL Y COMBATE A LA DESIGUALDAD
1.5.2 PROGRAMA DE DESARROLLO PMD:	1.3 POR UN SOLIDARIDAD DIVERSO Y FUERTE	1.6.2 PROGRAMA DE DESARROLLO PED:	PROGRAMA 25. ATENCION A GRUPOS EN SITUACION DE VULNERABILIDAD
1.5.3 LÍNEA DE ACCIÓN PMD:	1.3.13. BRINDAR ASESORÍAS JURÍDICAS A LA POBLACIÓN QUE LO REQUIERA EN SITUACIÓN DE VULNERABILIDAD.		

2. ALINEACIÓN AL PROGRAMA PRESUPUESTARIO

2.1 DENOMINACIÓN DEL PP:	DIF				
2.2 CLAVE DEL PROGRAMA PP:	PP22	2.3 NIVEL MIR:	ACTIVIDAD	COMPONENTE O ACTIVIDAD NÚM	4.3
2.4 RESUMEN NARRATIVO:	REALIZACIÓN DE ESTUDIOS DE TRABAJO SOCIAL				

3. IDENTIFICACIÓN DEL INDICADOR

3.1 NOMBRE DEL INDICADOR:	PORCENTAJE DE ESTUDIOS DE TRABAJO SOCIAL REALIZADOS	3.4 TIPO:	GESTIÓN
3.2 DEFINICIÓN DEL INDICADOR:	ESTE INDICADOR MIDE EL PORCENTAJE DE ATENCIONES REALIZADAS EN EL ÁREA DE TRABAJO SOCIAL BRINDADA A LOS USUARIOS VÍCTIMAS DE VIOLENCIA O EN SITUACIÓN DE VULNERABILIDAD QUE ACUDEN ANTE ESTA DELEGACIÓN DE LA PROCURADURÍA	3.5 DIMENSIÓN:	EFICACIA
		3.6 SENTIDO:	REGULAR
3.3 FÓRMULA:	(TOTAL DE ESTUDIOS DE TRABAJO SOCIAL REALIZADOS / TOTAL DE ESTUDIOS DE TRABAJO SOCIAL PROGRAMADOS) *100	3.7 FRECUENCIA DE MEDICIÓN:	TRIMESTRAL
		3.8 UNIDAD DE MEDIDA DEL INDICADOR:	PORCENTAJE
3.9 MEDIOS DE VERIFICACIÓN:	INFORME ESTADÍSTICO SNIMAS Y NARRATIVOS DE LA DELEGACIÓN DE LA PROCURADURÍA DE PROTECCIÓN DE NIÑAS, NIÑOS, ADOLESCENTES Y LA FAMILIA		
3.10 LÍNEA BASE		3.11 META 2021	
VALOR	AÑO BASE	VALOR	3.12 CÁLCULO PARA EL INDICADOR
100	2020	100	PORCENTAJE
		3.13 CRITERIO DE SEMAFORIZACIÓN	
		VARIACIÓN RESPECTO META PROG.	ACEPTABLE Hasta +/- 4
			RIESGO Hasta +/- 6
			CRÍTICO Más de +/- 6

4. CALENDARIO DE METAS PROGRAMADAS

METAS TRIMESTRALES		1ER TRIMESTRE	2DO TRIMESTRE	3ER TRIMESTRE	4TO TRIMESTRE	PROGRAMADO ANUAL	UNIDAD DE MEDIDA
4.1 INDICADOR	PORCENTAJE DE ESTUDIOS DE TRABAJO SOCIAL REALIZADOS	24.97	25.01	25.01	25.01	100.00	PORCENTAJE
4.2 VARIABLE 1	TOTAL DE ESTUDIOS DE TRABAJO SOCIAL REALIZADOS	630.00	631.00	631.00	631.00	2523.00	ESTUDIOS
4.3 VARIABLE 2	TOTAL DE ESTUDIOS DE TRABAJO SOCIAL PROGRAMADOS	2523.00	2523.00	2523.00	2523.00	2523.00	ESTUDIOS

5. CALENDARIO DE METAS EJECUTADAS

METAS TRIMESTRALES		1ER TRIMESTRE	2DO TRIMESTRE	3ER TRIMESTRE	4TO TRIMESTRE	AVANCE ACUMULADO	SEMAFORO RESULTANTE
5.1 INDICADOR	PORCENTAJE DE ESTUDIOS DE TRABAJO SOCIAL REALIZADOS	21.17	25.84	15.10	19.26	81.37	CRÍTICO
5.2 VARIABLE 1	TOTAL DE ESTUDIOS DE TRABAJO SOCIAL REALIZADOS	534.00	652.00	381.00	486.00	2053.00	NO APLICA
5.3 VARIABLE 2	TOTAL DE ESTUDIOS DE TRABAJO SOCIAL PROGRAMADOS	2523.00	2523.00	2523.00	2523.00	2523.00	

5.4 JUSTIFICACIONES:

LA META ANUAL PROGRAMADA PARA ESTE INDICADOR ES DE 2523 ESTUDIOS DE TRABAJO SOCIAL, DURANTE ESTE CUARTO TRIMESTRE SE REALIZARON 486 ESTUDIOS DE LOS 631 QUE SE PROGRAMARON AL TRIMESTRE, NO SE LLEGO A LA META DEBIDO A LA DISMINUCIÓN DE CASOS

6. RESPONSABLE DIRECTO DEL INDICADOR

6.1 NOMBRE DEL RESPONSABLE:	PAULINA GUADALUPE HERNANDEZ AGUILETA	6.2 TELÉFONO:	9841678243
6.3 CARGO Y ÁREA:	COORDINADORA DE ASESORES JURIDICOS	6.4 CORREO ELECTRÓNICO:	dppnaf.difsolidaridad@gmail.com

**DIRECCIÓN GENERAL**



DELEGACIÓN DE LA PROCURADURÍA DE PROTECCIÓN DE NIÑAS, NIÑOS, ADOLESCENTES  
SECRETARÍA DE PLANEACIÓN Y EVALUACIÓN DEL MUNICIPIO DE SOLIDARIDAD

LIC. ADRIANA CÁZALES DURAN  
DIRECTORA GENERAL DEL SISTEMA DIF SOLIDARIDAD





H. AYUNTAMIENTO DEL MUNICIPIO DE SOLIDARIDAD  
SECRETARÍA DE PLANEACIÓN Y EVALUACIÓN  
FICHA TÉCNICA DE INDICADOR  
EJERCICIO FISCAL 2021



1. DATOS GENERALES Y ALINEACIÓN A INSTRUMENTOS DE PLANEACIÓN

1.1 UNIDAD RESPONSABLE:	SISTEMA PARA EL DESARROLLO INTEGRAL DE LA FAMILIA DEL MUNICIPIO DE SOLIDARIDAD	1.3 TRIMESTRE A REPORTAR:	CUARTO
1.2 UNIDAD ADMINISTRATIVA:	DELEGACIÓN DE LA PROCURADURÍA DE PROTECCIÓN DE NIÑAS, NIÑOS, ADOLESCENTES Y LA FAMILIA DEL MUNICIPIO DE SOLIDARIDAD	1.4 FECHA ELABORACION:	06/01/2022
1.5 ALINEACIÓN AL PLAN MUNICIPAL DE DESARROLLO 2018-2021		1.6 ALINEACIÓN AL PLAN ESTATAL DE DESARROLLO 2016-2022	
1.5.1 EJE DE DESARROLLO PMD:	1 SOLIDARIDAD HUMANO E INCLUYENTE	1.6.1 EJE DE DESARROLLO PED:	4. DESARROLLO SOCIAL Y COMBATE A LA DESIGUALDAD
1.5.2 PROGRAMA DE DESARROLLO PMD:	1.3 POR UN SOLIDARIDAD DIVERSO Y FUERTE	1.6.2 PROGRAMA DE DESARROLLO PED:	PROGRAMA 25. ATENCION A GRUPOS EN SITUACION DE VULNERABILIDAD
1.5.3 LÍNEA DE ACCIÓN PMD:	1.3.4. FORTALECER LA RED DE APOYO PARA LOS ADULTOS MAYORES EN ESTADO DE VULNERABILIDAD.		

2. ALINEACIÓN AL PROGRAMA PRESUPUESTARIO

2.1 DENOMINACIÓN DEL PP:	DIF				
2.2 CLAVE DEL PROGRAMA PP:	PP22	2.3 NIVEL MIR:	COMPONENTE	COMPONENTE O ACTIVIDAD NÚM	5
2.4 RESUMEN NARRATIVO:	RED DE APOYO A ADULTOS MAYORES IMPLEMENTADA				

3. IDENTIFICACIÓN DEL INDICADOR

3.1 NOMBRE DEL INDICADOR:	PORCENTAJE DE ADULTOS MAYORES REINCORPORADA AL NÚCLEO FAMILIAR.	3.4 TIPO:	GESTIÓN
3.2 DEFINICIÓN DEL INDICADOR:	ESTE INDICADOR MIDE EL PORCENTAJE DE ASISTENCIA A ADULTOS MAYORES QUE SON VÍCTIMAS DE ALGÚN DELITO.	3.5 DIMENSIÓN:	EFICACIA
		3.6 SENTIDO:	ASCENDENTE
3.3 FÓRMULA:	(TOTAL DE ADULTOS MAYORES REINCORPORADOS/TOTAL DE ADULTOS MAYORES PROGRAMADOS) *100	3.7 FRECUENCIA DE MEDICIÓN:	TRIMESTRAL
		3.8 UNIDAD DE MEDIDA DEL INDICADOR:	PORCENTAJE
3.9 MEDIOS DE VERIFICACIÓN:	INFORME ESTADÍSTICO SNIMAS Y NARRATIVOS DE LA DELEGACIÓN DE LA PROCURADURÍA DE PROTECCIÓN DE NIÑAS, NIÑOS, ADOLESCENTES Y LA FAMILIA		
3.10 LÍNEA BASE		3.11 META 2021	
VALOR	AÑO BASE	VALOR	3.12 CÁLCULO PARA EL INDICADOR
0	2020	90	PORCENTAJE
		3.13 CRITERIO DE SEMAFORIZACIÓN	
		VARIACIÓN RESPECTO META PROG.	ACEPTABLE Hasta +/- 3
			RIESGO Hasta +/- 5
			CRÍTICO Más de +/- 5

4. CALENDARIO DE METAS PROGRAMADAS

METAS TRIMESTRALES		1ER TRIMESTRE	2DO TRIMESTRE	3ER TRIMESTRE	4TO TRIMESTRE	PROGRAMADO ANUAL	UNIDAD DE MEDIDA
4.1 INDICADOR	PORCENTAJE DE ADULTOS MAYORES REINCORPORADA AL NÚCLEO FAMILIAR.	20.00	30.00	20.00	20.00	90.00	PORCENTAJE
4.2 VARIABLE 1	TOTAL DE ADULTOS MAYORES REINCORPORADOS	2.00	3.00	2.00	2.00	9.00	PERSONAS
4.3 VARIABLE 2	TOTAL DE ADULTOS MAYORES PROGRAMADOS	10.00	10.00	10.00	10.00	10.00	PERSONAS

5. CALENDARIO DE METAS EJECUTADAS

METAS TRIMESTRALES		1ER TRIMESTRE	2DO TRIMESTRE	3ER TRIMESTRE	4TO TRIMESTRE	AVANCE ACUMULADO	SEMAFORO RESULTANTE
5.1 INDICADOR	PORCENTAJE DE ADULTOS MAYORES REINCORPORADA AL NÚCLEO FAMILIAR.	20.00	40.00	10.00	10.00	80.00	CRÍTICO
5.2 VARIABLE 1	TOTAL DE ADULTOS MAYORES REINCORPORADOS	2.00	4.00	1.00	1.00	8.00	NO APLICA
5.3 VARIABLE 2	TOTAL DE ADULTOS MAYORES PROGRAMADOS	10.00	10.00	10.00	10.00	10.00	NO APLICA

5.4 JUSTIFICACIONES:

LA META ANUAL PROGRAMADA PARA ESTE INDICADOR ES DE 10 ADULTOS MAYORES REINCORPORADOS AL NÚCLEO FAMILIAR. DURANTE ESTE TERCER TRIMESTRE SE ATENDIO A 1 ADULTO MAYOR DE 2 QUE SE PROGRAMÓ AL TRIMESTRE, NO SE LLEGO A LA META DEBIDO A QUE NO OUVIERON REPORTES DE ADULTOS MAYORES.

6. RESPONSABLE DIRECTO DEL INDICADOR

6.1 NOMBRE DEL RESPONSABLE:	PAULINA GUADALUPE HERNANDEZ AGUILETA	6.2 TELÉFONO:	9841678243
6.3 CARGO-ÁREA:	COORDINADORA DE ASESORES JURIDICOS	6.4 CORREO ELECTRÓNICO:	dppnnaf.difsolidaridad@gmail.com

**DIRECCIÓN GENERAL**



DELEGACIÓN DE LA PROCURADURÍA DE PROTECCIÓN DE NIÑAS, NIÑOS, ADOLESCENTES Y LA FAMILIA  
DELEGADO DE LA DELEGACIÓN DEL SISTEMA DIF MUNICIPIO DE SOLIDARIDAD  
SAHIA MOGUEL ESTRADA

*Adriana Czales Duran*  
LIC. ADRIANA CÁZALES DURAN  
DIRECTORA GENERAL DEL SISTEMA DIF SOLIDARIDAD





H. AYUNTAMIENTO DEL MUNICIPIO DE SOLIDARIDAD  
SECRETARÍA DE PLANEACIÓN Y EVALUACIÓN  
FICHA TÉCNICA DE INDICADOR  
EJERCICIO FISCAL 2021



1. DATOS GENERALES Y ALINEACIÓN A INSTRUMENTOS DE PLANEACIÓN

1.1 UNIDAD RESPONSABLE:	SISTEMA PARA EL DESARROLLO INTEGRAL DE LA FAMILIA DEL MUNICIPIO DE SOLIDARIDAD	1.3 TRIMESTRE A REPORTAR:	CUARTO
1.2 UNIDAD ADMINISTRATIVA:	DELEGACIÓN DE LA PROCURADURÍA DE PROTECCIÓN DE NIÑAS, NIÑOS, ADOLESCENTES Y LA FAMILIA DEL MUNICIPIO DE SOLIDARIDAD	1.4 FECHA ELABORACION:	06/01/2022
1.5 ALINEACIÓN AL PLAN MUNICIPAL DE DESARROLLO 2018-2021		1.6 ALINEACIÓN AL PLAN ESTATAL DE DESARROLLO 2016-2022	
1.5.1 EJE DE DESARROLLO PMD:	1 SOLIDARIDAD HUMANO E INCLUYENTE	1.6.1 EJE DE DESARROLLO PED:	4. DESARROLLO SOCIAL Y COMBATE A LA DESIGUALDAD
1.5.2 PROGRAMA DE DESARROLLO PMD:	1.3 POR UN SOLIDARIDAD DIVERSO Y FUERTE	1.6.2 PROGRAMA DE DESARROLLO PED:	PROGRAMA 25. ATENCION A GRUPOS EN SITUACION DE VULNERABILIDAD
1.5.3 LÍNEA DE ACCIÓN PMD:	1.3.4. FORTALECER LA RED DE APOYO PARA LOS ADULTOS MAYORES EN ESTADO DE VULNERABILIDAD.		

2. ALINEACIÓN AL PROGRAMA PRESUPUESTARIO

2.1 DENOMINACIÓN DEL PP:	DIF			
2.2 CLAVE DEL PROGRAMA PP:	PP22	2.3 NIVEL MIR:	ACTIVIDAD	COMPONENTE O ACTIVIDAD NÚM
2.4 RESUMEN NARRATIVO:	REALIZACIÓN DE RECORRIDOS EN COLONIAS MARGINADAS DE LA CIUDAD			

3. IDENTIFICACIÓN DEL INDICADOR

3.1 NOMBRE DEL INDICADOR:	PORCENTAJE DE RECORRIDOS REALIZADOS EN LAS COLONIAS MARGINADAS	3.4 TIPO:	GESTIÓN
3.2 DEFINICIÓN DEL INDICADOR:	ESTE INDICADOR MIDE EL PORCENTAJE DE INSPECCIONES QUE SE REALIZAN PARA LA DETECCIÓN DE ADULTOS MAYORES EN SITUACIÓN DE VULNERABILIDAD.	3.5 DIMENSIÓN:	EFICACIA
		3.6 SENTIDO:	ASCENDENTE
3.3 FÓRMULA:	(TOTAL DE RECORRIDOS REALIZADOS/TOTAL DE RECORRIDOS PROGRAMADOS) *100	3.7 FRECUENCIA DE MEDICIÓN:	TRIMESTRAL
		3.8 UNIDAD DE MEDIDA DEL INDICADOR:	PORCENTAJE
3.9 MEDIOS DE VERIFICACIÓN:	INFORME ESTADÍSTICO SNIMAS Y NARRATIVOS DE LA DELEGACIÓN DE LA PROCURADURÍA DE PROTECCIÓN DE NIÑAS, NIÑOS, ADOLESCENTES Y LA FAMILIA		
3.10 LÍNEA BASE		3.11 META 2021	
VALOR	AÑO BASE	VALOR	3.12 CÁLCULO PARA EL INDICADOR
0	2020	90	PORCENTAJE
		3.13 CRITERIO DE SEMAFORIZACIÓN	
		VARIACIÓN RESPECTO META PROG.	ACEPTABLE Hasta +/- 1
			RIESGO Hasta +/- 2
			CRÍTICO Más de +/- 2

4. CALENDARIO DE METAS PROGRAMADAS

METAS TRIMESTRALES		1ER TRIMESTRE	2DO TRIMESTRE	3ER TRIMESTRE	4TO TRIMESTRE	PROGRAMADO ANUAL	UNIDAD DE MEDIDA
4.1 INDICADOR	PORCENTAJE DE RECORRIDOS REALIZADOS EN LAS COLONIAS MARGINADAS	25.00	25.00	25.00	25.00	100.00	PORCENTAJE
4.2 VARIABLE 1	TOTAL DE RECORRIDOS REALIZADOS	3.00	3.00	3.00	3.00	12.00	RECORRIDOS
4.3 VARIABLE 2	TOTAL DE RECORRIDOS PROGRAMADOS	12.00	12.00	12.00	12.00	12.00	RECORRIDOS

5. CALENDARIO DE METAS EJECUTADAS

METAS TRIMESTRALES		1ER TRIMESTRE	2DO TRIMESTRE	3ER TRIMESTRE	4TO TRIMESTRE	AVANCE ACUMULADO	SEMAFORO RESULTANTE
5.1 INDICADOR	PORCENTAJE DE RECORRIDOS REALIZADOS EN LAS COLONIAS MARGINADAS	25.00	25.00	33.33	8.33	91.67	CRÍTICO
5.2 VARIABLE 1	TOTAL DE RECORRIDOS REALIZADOS	3.00	3.00	4.00	1.00	11.00	NO APLICA
5.3 VARIABLE 2	TOTAL DE RECORRIDOS PROGRAMADOS	12.00	12.00	12.00	12.00		

5.4 JUSTIFICACIONES:

LA META ANUAL PROGRAMADA PARA ESTE INDICADOR ES DE 12 RECORRIDOS, DURANTE ESTE TERCER TRIMESTRE SE REALIZARON 3 PROGRAMADOS AL TRIMESTRE.



6. RESPONSABLE DIRECTO DEL INDICADOR

6.1 NOMBRE DEL RESPONSABLE:	PAULINA GUADALUPE HERNANDEZ AGUILETA	6.2 TELÉFONO:	9841678243
6.3 CARGO Y ÁREA:	COORDINADORA DE ASESORES JURIDICOS	6.4 CORREO ELECTRÓNICO:	dpnnaaf.difsolidaridad@gmail.com

**DIRECCIÓN GENERAL**



DELEGACIÓN DE LA PROCURADURÍA DE PROTECCIÓN DE NIÑAS, NIÑOS, ADOLESCENTES Y LA FAMILIA  
MIRIAM GRETTEY SÁHUA MOGUEL ESTRADA  
DELEGADO DE LA DPNNAF DEL SISTEMA DIF MUNICIPIO DE SOLIDARIDAD

LIC. ADRIANA CÁZALES DURAN  
DIRECTORA GENERAL DEL SISTEMA DIF SOLIDARIDAD





H. AYUNTAMIENTO DEL MUNICIPIO DE SOLIDARIDAD  
SECRETARÍA DE PLANEACIÓN Y EVALUACIÓN  
FICHA TÉCNICA DE INDICADOR  
EJERCICIO FISCAL 2021



1. DATOS GENERALES Y ALINEACIÓN A INSTRUMENTOS DE PLANEACIÓN

1.1 UNIDAD RESPONSABLE:	SISTEMA PARA EL DESARROLLO INTEGRAL DE LA FAMILIA DEL MUNICIPIO DE SOLIDARIDAD	1.3 TRIMESTRE A REPORTAR:	CUARTO
1.2 UNIDAD ADMINISTRATIVA:	DELEGACION DE LA PROCURADURIA DE PROTECCION DE NIÑAS, NIÑOS, ADOLESCENTES Y LA FAMILIA DEL MUNICIPIO DE SOLIDARIDAD	1.4 FECHA ELABORACION:	06/01/2022
1.5 ALINEACIÓN AL PLAN MUNICIPAL DE DESARROLLO 2018-2021		1.6 ALINEACIÓN AL PLAN ESTATAL DE DESARROLLO 2016-2022	
1.5.1 EJE DE DESARROLLO PMD:	1 SOLIDARIDAD HUMANO E INCLUYENTE	1.6.1 EJE DE DESARROLLO PED:	4. DESARROLLO SOCIAL Y COMBATE A LA DESIGUALDAD
1.5.2 PROGRAMA DE DESARROLLO PMD:	1.2 SOLIDARIDAD SEGURO PARA LAS NIÑAS Y LAS MUJERES	1.6.2 PROGRAMA DE DESARROLLO PED:	PROGRAMA 25. ATENCION A GRUPOS EN SITUACION DE VULNERABILIDAD
1.5.3 LÍNEA DE ACCIÓN PMD:	1.2.5. BRINDAR ATENCIÓN INTEGRAL A MUJERES Y HOMBRES EN SITUACIÓN DE VIOLENCIA FAMILIAR EN EL CENTRO DE ATENCIÓN A LA MUJER (CAM).		

2. ALINEACIÓN AL PROGRAMA PRESUPUESTARIO

2.1 DENOMINACIÓN DEL PP:	DIF				
2.2 CLAVE DEL PROGRAMA PP:	PP22	2.3 NIVEL MIR:	COMPONENTE	COMPONENTE O ACTIVIDAD NÚM	6
2.4 RESUMEN NARRATIVO:	ATENCIÓN JURÍDICA A MUJERES VÍCTIMAS DE VIOLENCIA EN EL CENTRO DE ATENCIÓN A LA MUJER OTORGADOS.				

3. IDENTIFICACIÓN DEL INDICADOR

3.1 NOMBRE DEL INDICADOR:	PORCENTAJE DE ASESORÍAS JURÍDICAS REALIZADAS EN EL CENTRO DE ATENCIÓN A LA MUJER.	3.4 TIPO:	GESTIÓN
3.2 DEFINICIÓN DEL INDICADOR:	ESTE INDICADOR MIDE EL PORCENTAJE DE ASESORÍAS JURÍDICAS REALIZADAS EN EL CENTRO DE ATENCIÓN A LA MUJER.	3.5 DIMENSIÓN:	EFICACIA
		3.6 SENTIDO:	REGULAR
3.3 FÓRMULA:	(TOTAL DE ASESORÍAS JURÍDICAS REALIZADAS EN EL CAM/TOTAL DE ASESORÍAS JURÍDICA EN EL CAM PROGRAMADOS) *100	3.7 FRECUENCIA DE MEDICIÓN:	TRIMESTRAL
		3.8 UNIDAD DE MEDIDA DEL INDICADOR:	PORCENTAJE
3.9 MEDIOS DE VERIFICACIÓN:	INFORME ESTADÍSTICO SNIMAS Y NARRATIVOS DE LA DELEGACIÓN DE LA PROCURADURÍA DE PROTECCIÓN DE NIÑAS, NIÑOS, ADOLESCENTES Y LA FAMILIA		
3.10 LÍNEA BASE		3.11 META 2021	
VALOR	AÑO BASE	VALOR	3.12 CÁLCULO PARA EL INDICADOR
100	2020	100	PORCENTAJE
3.13 CRITERIO DE SEMAFORIZACIÓN			
VARIACIÓN RESPECTO META PROG.		ACEPTABLE Hasta +/-	RIESGO Hasta +/-
		5	8
			CRÍTICO Más de +/-
			8

4. CALENDARIO DE METAS PROGRAMADAS

METAS TRIMESTRALES		1ER TRIMESTRE	2DO TRIMESTRE	3ER TRIMESTRE	4TO TRIMESTRE	PROGRAMADO ANUAL	UNIDAD DE MEDIDA
4.1 INDICADOR	PORCENTAJE DE ASESORÍAS JURÍDICAS REALIZADAS EN EL CENTRO DE ATENCIÓN A LA MUJER.	24.97	24.97	25.03	25.03	100.00	PORCENTAJE
4.2 VARIABLE 1	TOTAL DE ASESORÍAS JURÍDICAS REALIZADAS EN EL CAM	371.00	371.00	372.00	372.00	1486.00	ASESORIAS
4.3 VARIABLE 2	TOTAL DE ASESORÍAS JURÍDICA EN EL CAM PROGRAMADOS	1486.00	1486.00	1486.00	1486.00	1486.00	ASESORIAS

5. CALENDARIO DE METAS EJECUTADAS

METAS TRIMESTRALES		1ER TRIMESTRE	2DO TRIMESTRE	3ER TRIMESTRE	4TO TRIMESTRE	AVANCE ACUMULADO	SEMAFORO RESULTANTE
5.1 INDICADOR	PORCENTAJE DE ASESORÍAS JURÍDICAS REALIZADAS EN EL CENTRO DE ATENCIÓN A LA MUJER.	40.85	24.63	23.96	12.52	101.95	ACEPTABLE
5.2 VARIABLE 1	TOTAL DE ASESORÍAS JURÍDICAS REALIZADAS EN EL CAM	607.00	366.00	356.00	186.00	1515.00	NO APLICA
5.3 VARIABLE 2	TOTAL DE ASESORÍAS JURÍDICA EN EL CAM PROGRAMADOS	1486.00	1486.00	1486.00	1486.00	1486.00	NO APLICA

5.4 JUSTIFICACIONES:

LA META ANUAL PROGRAMADA PARA ESTE INDICADOR ES DE 1486 ATENCIONES JURÍDICAS, DURANTE ESTE CUARTO TRIMESTRE SE REALIZARON 186 ASESORÍAS JURÍDICAS, NO SE LOGRO LLEGAR A LA META DEBIDO QUE NO SE PRESENTARON MUCHOS CASOS DE ATENCION A PERSONAS ATENDIDAS. SIN EMBARGO SE SUPERO LA META YA QUE A INICIOS DE AÑO SE ATENDIERON MAS CASOS DE LOS PROGRAMADOS

6. RESPONSABLE DIRECTO DEL INDICADOR

6.1 NOMBRE DEL RESPONSABLE:	LIC. LILIANA NEFTALI CASTRO ACHACH	6.2 TELÉFONO:	984 127 9410
6.3 CARGO Y ÁREA:	COORDINADORA DEL CENTRO DE ATENCION A LA MUJER	6.4 CORREO ELECTRÓNICO:	cam.soluclaridad@gmail.com

**DIRECCIÓN GENERAL**

LIC. ADRIANA CÁZALES DURAN  
DIRECTORA GENERAL DEL SISTEMA DIF SOLIDARIDAD



MTRA. GRETTEY SAHIA MOGUEL ESTRADA  
DELEGADA DE LA DIF DEL SISTEMA DIF MUNICIPIO DE SOLIDARIDAD  
PROTECCIÓN DE NIÑAS, NIÑOS, ADOLESCENTES Y LA FAMILIA





H. AYUNTAMIENTO DEL MUNICIPIO DE SOLIDARIDAD  
SECRETARÍA DE PLANEACIÓN Y EVALUACIÓN  
FICHA TÉCNICA DE INDICADOR  
EJERCICIO FISCAL 2021



1. DATOS GENERALES Y ALINEACIÓN A INSTRUMENTOS DE PLANEACIÓN

1.1 UNIDAD RESPONSABLE:	SISTEMA PARA EL DESARROLLO INTEGRAL DE LA FAMILIA DEL MUNICIPIO DE SOLIDARIDAD	1.3 TRIMESTRE A REPORTAR:	CUARTO
1.2 UNIDAD ADMINISTRATIVA:	DELEGACION DE LA PROCURADURIA DE PROTECCION DE NIÑAS, NIÑOS, ADOLESCENTES Y LA FAMILIA DEL MUNICIPIO DE SOLIDARIDAD	1.4 FECHA ELABORACION:	06/01/2022
1.5 ALINEACIÓN AL PLAN MUNICIPAL DE DESARROLLO 2018-2021		1.6 ALINEACIÓN AL PLAN ESTATAL DE DESARROLLO 2016-2022	
1.5.1 EJE DE DESARROLLO PMD:	1 SOLIDARIDAD HUMANO E INCLUYENTE	1.6.1 EJE DE DESARROLLO PED:	4. DESARROLLO SOCIAL Y COMBATE A LA DESIGUALDAD
1.5.2 PROGRAMA DE DESARROLLO PMD:	1.2 SOLIDARIDAD SEGURO PARA LAS NIÑAS Y LAS MUJERES	1.6.2 PROGRAMA DE DESARROLLO PED:	PROGRAMA 25. ATENCION A GRUPOS EN SITUACION DE VULNERABILIDAD
1.5.3 LÍNEA DE ACCIÓN PMD:	1.2.5. BRINDAR ATENCIÓN INTEGRAL A MUJERES Y HOMBRES EN SITUACIÓN DE VIOLENCIA FAMILIAR EN EL CENTRO DE ATENCIÓN A LA MUJER (CAM).		

2. ALINEACIÓN AL PROGRAMA PRESUPUESTARIO

2.1 DENOMINACIÓN DEL PP:	DIF				
2.2 CLAVE DEL PROGRAMA PP:	PP22	2.3 NIVEL MIR:	ACTIVIDAD	COMPONENTE O ACTIVIDAD NÚM	6.1
2.4 RESUMEN NARRATIVO:	ATENCIÓN PSICOLÓGICA A VÍCTIMAS DE VIOLENCIA FAMILIAR EN EL CENTRO DE ATENCIÓN A LA MUJER.				

3. IDENTIFICACIÓN DEL INDICADOR

3.1 NOMBRE DEL INDICADOR:	PORCENTAJE DE SESIONES PSICOLÓGICAS REALIZADAS EN EL CENTRO DE ATENCIÓN A LA MUJER.	3.4 TIPO:	GESTIÓN
3.2 DEFINICIÓN DEL INDICADOR:	ESTE INDICADOR MIDE EL PORCENTAJE DE SESIONES PSICOLÓGICAS REALIZADAS EN EL CENTRO DE ATENCIÓN A LA MUJER.	3.5 DIMENSIÓN:	EFICACIA
		3.6 SENTIDO:	REGULAR
3.3 FÓRMULA:	(TOTAL DE SESIONES PSICOLÓGICAS REALIZADAS EN EL CAM / TOTAL DE SESIONES PSICOLÓGICAS EN EL CAM PROGRAMADOS) *100	3.7 FRECUENCIA DE MEDICIÓN:	TRIMESTRAL
		3.8 UNIDAD DE MEDIDA DEL INDICADOR:	PORCENTAJE
3.9 MEDIOS DE VERIFICACIÓN:	INFORME ESTADÍSTICO SNIMAS Y NARRATIVOS DE LA DELEGACIÓN DE LA PROCURADURÍA DE PROTECCIÓN DE NIÑAS, NIÑOS, ADOLESCENTES Y LA FAMILIA		
3.10 LÍNEA BASE		3.11 META 2021	
VALOR	AÑO BASE	VALOR	3.12 CÁLCULO PARA EL INDICADOR
100	2020	100	PORCENTAJE
3.13 CRITERIO DE SEMAFORIZACIÓN			
VARIACIÓN RESPECTO META PROG.		ACEPTABLE Hasta +/- 5	RIESGO Hasta +/- 8
		CRÍTICO Más de +/- 8	

4. CALENDARIO DE METAS PROGRAMADAS

METAS TRIMESTRALES		1ER TRIMESTRE	2DO TRIMESTRE	3ER TRIMESTRE	4TO TRIMESTRE	PROGRAMADO ANUAL	UNIDAD DE MEDIDA
4.1 INDICADOR	PORCENTAJE DE SESIONES PSICOLÓGICAS REALIZADAS EN EL CENTRO DE ATENCIÓN A LA MUJER.	25.00	25.00	25.00	25.00	100.00	PORCENTAJE
4.2 VARIABLE 1	TOTAL DE SESIONES PSICOLÓGICAS REALIZADAS EN EL CAM	360.00	360.00	360.00	360.00	1440.00	SESIONES
4.3 VARIABLE 2	TOTAL DE SESIONES PSICOLÓGICAS EN EL CAM PROGRAMADOS	1440.00	1440.00	1440.00	1440.00	1440.00	SESIONES

5. CALENDARIO DE METAS EJECUTADAS

METAS TRIMESTRALES		1ER TRIMESTRE	2DO TRIMESTRE	3ER TRIMESTRE	4TO TRIMESTRE	AVANCE ACUMULADO	SEMAFORO RESULTANTE
5.1 INDICADOR	PORCENTAJE DE SESIONES PSICOLÓGICAS REALIZADAS EN EL CENTRO DE ATENCIÓN A LA MUJER.	46.04	30.14	21.18	9.03	106.39	RIESGO
5.2 VARIABLE 1	TOTAL DE SESIONES PSICOLÓGICAS REALIZADAS EN EL CAM	663.00	434.00	305.00	130.00	1532.00	NO APLICA
5.3 VARIABLE 2	TOTAL DE SESIONES PSICOLÓGICAS EN EL CAM PROGRAMADOS	1440.00	1440.00	1440.00	1440.00	1440.00	NO APLICA

5.4 JUSTIFICACIONES:

LA META ANUAL PROGRAMADA PARA ESTE INDICADOR SON 1440 SESIONES PSICOLÓGICAS, DURANTE ESTE CUARTO TRIMESTRE SE REALIZARON 130 SESIONES PSICOLÓGICAS. NO SE LOGRO LLEGAR A LA META DEBIDO QUE NO SE PRESENTARON MUCHOS CASOS DE ATENCION A PERSONAS VIOLENTEADAS. (Alm, vija y corax)

6. RESPONSABLE DIRECTO DEL INDICADOR

6.1 NOMBRE DEL RESPONSABLE:	LIC. LILIANA NEFTALI CASTRO ACHACHZ	6.2 TELÉFONO:	984 127 9410
6.3 CARGO:	COORDINADORA DEL CENTRO DE ATENCION A LA MUJER	6.4 CORREO ELECTRÓNICO:	cam.solidaridad@gmail.com



DELEGACIÓN DE LA PROCURADURÍA DE PROTECCIÓN DE NIÑAS, NIÑOS, ADOLESCENTES  
LIC. BETTY SANJA MOQUEL ESTRADA  
COORDINADORA DEL SISTEMA DIF MUNICIPIO DE SOLIDARIDAD

**DIRECCIÓN GENERAL**  
LIC. ADRIANA CÁZALES DURAN  
DIRECTORA GENERAL DEL SISTEMA DIF SOLIDARIDAD





H. AYUNTAMIENTO DEL MUNICIPIO DE SOLIDARIDAD  
SECRETARÍA DE PLANEACIÓN Y EVALUACIÓN  
FICHA TÉCNICA DE INDICADOR  
EJERCICIO FISCAL 2021



1. DATOS GENERALES Y ALINEACIÓN A INSTRUMENTOS DE PLANEACIÓN

1.1 UNIDAD RESPONSABLE:	SISTEMA PARA EL DESARROLLO INTEGRAL DE LA FAMILIA DEL MUNICIPIO DE SOLIDARIDAD	1.3 TRIMESTRE A REPORTAR:	CUARTO
1.2 UNIDAD ADMINISTRATIVA:	DELEGACION DE LA PROCURADURIA DE PROTECCION DE NIÑAS, NIÑOS, ADOLESCENTES Y LA FAMILIA DEL MUNICIPIO DE SOLIDARIDAD	1.4 FECHA ELABORACION:	06/12/2022
1.5 ALINEACIÓN AL PLAN MUNICIPAL DE DESARROLLO 2018-2021		1.6 ALINEACIÓN AL PLAN ESTATAL DE DESARROLLO 2016-2022	
1.5.1 EJE DE DESARROLLO PMD:	1 SOLIDARIDAD HUMANO E INCLUYENTE	1.6.1 EJE DE DESARROLLO PED:	4. DESARROLLO SOCIAL Y COMBATE A LA DESIGUALDAD
1.5.2 PROGRAMA DE DESARROLLO PMD:	1.2 SOLIDARIDAD SEGURO PARA LAS NIÑAS Y LAS MUJERES	1.6.2 PROGRAMA DE DESARROLLO PED:	PROGRAMA 25. ATENCION A GRUPOS EN SITUACION DE VULNERABILIDAD
1.5.3 LÍNEA DE ACCIÓN PMD:	1.2.5. BRINDAR ATENCIÓN INTEGRAL A MUJERES Y HOMBRES EN SITUACIÓN DE VIOLENCIA FAMILIAR EN EL CENTRO DE ATENCIÓN A LA MUJER (CAM).		

2. ALINEACIÓN AL PROGRAMA PRESUPUESTARIO

2.1 DENOMINACIÓN DEL PP:	DIF				
2.2 CLAVE DEL PROGRAMA PP:	PP22	2.3 NIVEL MIR:	ACTIVIDAD	COMPONENTE O ACTIVIDAD NÚM	6.2
2.4 RESUMEN NARRATIVO:	REALIZACIÓN DE TALLERES Y PLATICAS DE PREVENCIÓN, ATENCIÓN Y DETECCIÓN DE LA VIOLENCIA A LA POBLACIÓN.				

3. IDENTIFICACIÓN DEL INDICADOR

3.1 NOMBRE DEL INDICADOR:	PORCENTAJE DE ACTIVIDADES DE PREVENCIÓN, ATENCIÓN Y DETECCIÓN DE LA VIOLENCIA REALIZADOS.	3.4 TIPO:	GESTIÓN					
3.2 DEFINICIÓN DEL INDICADOR:	ESTE INDICADOR MIDE EL PORCENTAJE DE ACTIVIDADES DE PREVENCIÓN, ATENCIÓN Y DETECCIÓN DE LA VIOLENCIA REALIZADOS.	3.5 DIMENSIÓN:	EFICACIA					
		3.6 SENTIDO:	ASCENDENTE					
3.3 FÓRMULA:	(TOTAL DE ACTIVIDADES DE PREVENCIÓN, ATENCIÓN Y DETECCIÓN DE LA VIOLENCIA REALIZADOS. / TOTAL DE ACTIVIDADES DE PREVENCIÓN, ATENCIÓN Y DETECCIÓN DE LA VIOLENCIA PROGRAMADAS) *100	3.7 FRECUENCIA DE MEDICIÓN:	TRIMESTRAL					
		3.8 UNIDAD DE MEDIDA DEL INDICADOR:	PORCENTAJE					
3.9 MEDIOS DE VERIFICACIÓN:	INFORME ESTADÍSTICO SNIMAS Y NARRATIVOS DE LA DELEGACIÓN DE LA PROCURADURÍA DE PROTECCIÓN DE NIÑAS, NIÑOS, ADOLESCENTES Y LA FAMILIA							
3.10 LÍNEA BASE		3.13 CRITERIO DE SEMAFORIZACIÓN						
VALOR	AÑO BASE	3.11 META 2021	VALOR	3.12 CÁLCULO PARA EL INDICADOR	VARIACIÓN RESPECTO META PROG.	ACEPTABLE Hasta +/- 5	RIESGO Hasta +/- 8	CRÍTICO Más de +/- 8
53.75	2020	100		PORCENTAJE				

4. CALENDARIO DE METAS PROGRAMADAS

METAS TRIMESTRALES		1ER TRIMESTRE	2DO TRIMESTRE	3ER TRIMESTRE	4TO TRIMESTRE	PROGRAMADO ANUAL	UNIDAD DE MEDIDA
4.1 INDICADOR	PORCENTAJE DE ACTIVIDADES DE PREVENCIÓN, ATENCIÓN Y DETECCIÓN DE LA VIOLENCIA REALIZADOS.	25.00	25.00	25.00	25.00	100.00	PORCENTAJE
4.2 VARIABLE 1	TOTAL DE ACTIVIDADES REALIZADAS	95.00	95.00	95.00	95.00	380.00	ACTIVIDADES
4.3 VARIABLE 2	TOTAL DE ACTIVIDADES PROGRAMADAS	380.00	380.00	380.00	380.00	380.00	ACTIVIDADES

5. CALENDARIO DE METAS EJECUTADAS

METAS TRIMESTRALES		1ER TRIMESTRE	2DO TRIMESTRE	3ER TRIMESTRE	4TO TRIMESTRE	AVANCE ACUMULADO	SEMAFORO RESULTANTE
5.1 INDICADOR	PORCENTAJE DE ACTIVIDADES DE PREVENCIÓN, ATENCIÓN Y DETECCIÓN DE LA VIOLENCIA REALIZADOS.	23.42	3.68	6.58	1.84	35.53	CRÍTICO
5.2 VARIABLE 1	TOTAL DE ACTIVIDADES REALIZADAS	89.00	14.00	25.00	7.00	135.00	NO APLICA
5.3 VARIABLE 2	TOTAL DE ACTIVIDADES PROGRAMADAS	380.00	380.00	380.00	380.00	380.00	NO APLICA

5.4 JUSTIFICACIONES: LA META ANUAL PROGRAMADA PARA ESTE INDICADOR ES DE 380 ACTIVIDADES DE PREVENCIÓN, ATENCIÓN Y DETECCIÓN DE LA VIOLENCIA REALIZADOS. EN EL CUARTO TRIMESTRE SE REALIZARON 7 ACTIVIDADES DE LAS 95 QUE SE PROGRAMARON AL TRIMESTRE, SE REALIZARON PROGRAMAS DE ACTIVIDADES CONFORME A LA DISPOSICION AL SEMAFORO PERMITIDO PARA REUNIONES DE GRUPOS POR LO QUE SE QUEDO POR DEBAJO DE LA MET POR NO 2021-2022 AGLOMERACIONES

6. RESPONSABLE DIRECTO DEL INDICADOR

6.1 NOMBRE DEL RESPONSABLE:	LIC. LILIANA NEFTALI CASTRO ACHACH	6.2 TELÉFONO:	984 127 9410	<b>DIRECCIÓN GENERAL</b>
COORDINADORA DEL CENTRO DE ATENCION A LA MUJER		6.4 CORREO ELECTRÓNICO:	cam.solidaridad@gmail.com	



DELEGACIÓN DE LA PROCURADURÍA DE PROTECCIÓN DE NIÑAS, NIÑOS, ADOLESCENTES Y LA FAMILIA  
MIRA: GRETTEY SAHIA MOGUEL ESTRADA  
DELEGADO DE LA DIF DEL SISTEMA DIF MUNICIPIO DE SOLIDARIDAD

LIC. ADRIANA CÁZALES DURAN  
DIRECTORA GENERAL DEL SISTEMA DIF SOLIDARIDAD





H. AYUNTAMIENTO DEL MUNICIPIO DE SOLIDARIDAD  
SECRETARÍA DE PLANEACIÓN Y EVALUACIÓN  
FICHA TÉCNICA DE INDICADOR  
EJERCICIO FISCAL 2021



1. DATOS GENERALES Y ALINEACIÓN A INSTRUMENTOS DE PLANEACIÓN

1.1 UNIDAD RESPONSABLE:	SISTEMA PARA EL DESARROLLO INTEGRAL DE LA FAMILIA DEL MUNICIPIO DE SOLIDARIDAD	1.3 TRIMESTRE A REPORTAR:	CUARTO
1.2 UNIDAD ADMINISTRATIVA:	DELEGACIÓN DE LA PROCURADURÍA DE PROTECCIÓN DE NIÑAS, NIÑOS, ADOLESCENTES Y LA FAMILIA DEL MUNICIPIO DE SOLIDARIDAD	1.4 FECHA ELABORACION:	06/01/2022
1.5 ALINEACIÓN AL PLAN MUNICIPAL DE DESARROLLO 2018-2021		1.6 ALINEACIÓN AL PLAN ESTATAL DE DESARROLLO 2016-2022	
1.5.1 EJE DE DESARROLLO PMD:	1 SOLIDARIDAD HUMANO E INCLUYENTE	1.6.1 EJE DE DESARROLLO PED:	4. DESARROLLO SOCIAL Y COMBATE A LA DESIGUALDAD
1.5.2 PROGRAMA DE DESARROLLO PMD:	1.2 SOLIDARIDAD SEGURO PARA LAS NIÑAS Y LAS MUJERES	1.6.2 PROGRAMA DE DESARROLLO PED:	PROGRAMA 25. ATENCION A GRUPOS EN SITUACION DE VULNERABILIDAD
1.5.3 LÍNEA DE ACCIÓN PMD:	1.2.5. BRINDAR ATENCIÓN INTEGRAL A MUJERES Y HOMBRES EN SITUACIÓN DE VIOLENCIA FAMILIAR EN EL CENTRO DE ATENCIÓN A LA MUJER (CAM).		

2. ALINEACIÓN AL PROGRAMA PRESUPUESTARIO

2.1 DENOMINACIÓN DEL PP:	DIF				
2.2 CLAVE DEL PROGRAMA PP:	PP22	2.3 NIVEL MIR:	COMPONENTE	COMPONENTE O ACTIVIDAD NÚM	7
2.4 RESUMEN NARRATIVO:	CUIDADO INTEGRAL A MUJERES HIJOS E HIJAS VÍCTIMAS DE VIOLENCIA EN PUERTA VIOLETA OTORGADO				

3. IDENTIFICACIÓN DEL INDICADOR

3.1 NOMBRE DEL INDICADOR:	PORCENTAJE DE PERSONAS BAJO RESGUARDO EN PUERTA VIOLETA	3.4 TIPO:	GESTIÓN				
3.2 DEFINICIÓN DEL INDICADOR:	ESTE INDICADOR MIDE LOS INGRESOS DE MUJERES VÍCTIMAS DE VIOLENCIA FAMILIAR Y DE GÉNERO A PUERTA VIOLETA	3.5 DIMENSIÓN:	EFICACIA				
		3.6 SENTIDO:	ASCENDENTE				
3.3 FÓRMULA:	(TOTAL DE PERSONAS ATENDIDAS BAJO RESGUARDO EN PUERTA VIOLETA/TOTAL DE PERSONAS EN RESGUARDO EN PUERTA VIOLETA PROGRAMADOS) *100	3.7 FRECUENCIA DE MEDICIÓN:	TRIMESTRAL				
		3.8 UNIDAD DE MEDIDA DEL INDICADOR:	PORCENTAJE				
3.9 MEDIOS DE VERIFICACIÓN:	INFORME ESTADÍSTICO SNIMAS Y NARRATIVOS DE LA DELEGACIÓN DE LA PROCURADURÍA DE PROTECCIÓN DE NIÑAS, NIÑOS, ADOLESCENTES Y LA FAMILIA						
3.10 LÍNEA BASE		3.11 META 2021		3.12 CÁLCULO PARA EL INDICADOR		3.13 CRITERIO DE SEMAFORIZACIÓN	
VALOR	AÑO BASE	VALOR		VARIACIÓN RESPECTO META PROG.	ACEPTABLE Hasta +/- 6	RIESGO Hasta +/- 8	CRÍTICO Más de +/- 8
0	2020	100	PORCENTAJE				

4. CALENDARIO DE METAS PROGRAMADAS

METAS TRIMESTRALES		1ER TRIMESTRE	2DO TRIMESTRE	3ER TRIMESTRE	4TO TRIMESTRE	PROGRAMADO ANUAL	UNIDAD DE MEDIDA
4.1 INDICADOR	PORCENTAJE DE PERSONAS BAJO RESGUARDO EN PUERTA VIOLETA	25.00	25.00	25.00	25.00	100.00	PORCENTAJE
4.2 VARIABLE 1	TOTAL DE PERSONAS ATENDIDAS BAJO RESGUARDO EN PUERTA VIOLETA	15.00	15.00	15.00	15.00	60.00	PERSONAS
4.3 VARIABLE 2	TOTAL DE PERSONAS EN RESGUARDO EN LA PUERTA VIOLETA PROGRAMADOS	60.00	60.00	60.00	60.00	60.00	PERSONAS

5. CALENDARIO DE METAS EJECUTADAS

METAS TRIMESTRALES		1ER TRIMESTRE	2DO TRIMESTRE	3ER TRIMESTRE	4TO TRIMESTRE	AVANCE ACUMULADO	SEMAFORO RESULTANTE
5.1 INDICADOR	PORCENTAJE DE PERSONAS BAJO RESGUARDO EN PUERTA VIOLETA	20.00	25.00	23.33	8.33	76.67	CRÍTICO
5.2 VARIABLE 1	TOTAL DE PERSONAS ATENDIDAS BAJO RESGUARDO EN PUERTA VIOLETA	12.00	15.00	14.00	5.00	46.00	NO APLICA
5.3 VARIABLE 2	TOTAL DE PERSONAS EN RESGUARDO EN LA PUERTA VIOLETA PROGRAMADOS	60.00	60.00	60.00	60.00	60.00	N A C

5.4 JUSTIFICACIONES: LA META ANUAL PROGRAMADA PARA ESTE INDICADOR ES DE 60 PERSONAS DURANTE ESTE CUARTO TRIMESTRE SE ATENDIERON 5 PERSONAS BAJO RESGUARDO DE LAS 15 QUE SE PROGRAMARON AL TRIMESTRE, NO SE CUMPLIO LA META DEBIDO QUE NO SE PRESENTARON TANTAS VIOLENCIAS.

6. RESPONSABLE DIRECTO DEL INDICADOR

6.1 NOMBRE DEL RESPONSABLE:	LIC. YESENIA ZENTENO SANTIAGO	6.2 TELÉFONO:	9841066925	<b>DIRECCIÓN GENERAL</b>
6.3 CARGO:	COORDINADORA DE PUERTA VIOLETA	6.4 CORREO ELECTRÓNICO:	puertaviolela21@gmail.com	



DELEGACIÓN DE LA PROCURADURÍA DE PROTECCIÓN DE NIÑAS, NIÑOS, ADOLESCENTES Y LA FAMILIA  
MTRA. GRETTEY SAHIA MOGUEL ESTRADA  
DELEGADO DE LA DIF DEL SISTEMA DIF MUNICIPIO DE SOLIDARIDAD

LIC. ADRIANA CÁZALES DURAN  
DIRECTORA GENERAL DEL SISTEMA DIF SOLIDARIDAD





H. AYUNTAMIENTO DEL MUNICIPIO DE SOLIDARIDAD  
SECRETARÍA DE PLANEACIÓN Y EVALUACIÓN  
FICHA TÉCNICA DE INDICADOR  
EJERCICIO FISCAL 2021



1. DATOS GENERALES Y ALINEACIÓN A INSTRUMENTOS DE PLANEACIÓN

1.1 UNIDAD RESPONSABLE:	SISTEMA PARA EL DESARROLLO INTEGRAL DE LA FAMILIA DEL MUNICIPIO DE SOLIDARIDAD	1.3 TRIMESTRE A REPORTAR:	CUARTO
1.2 UNIDAD ADMINISTRATIVA:	DELEGACIÓN DE LA PROCURADURÍA DE PROTECCIÓN DE NIÑAS, NIÑOS, ADOLESCENTES Y LA FAMILIA DEL MUNICIPIO DE SOLIDARIDAD	1.4 FECHA ELABORACION:	06/01/2022
1.5 ALINEACIÓN AL PLAN MUNICIPAL DE DESARROLLO 2018-2021		1.6 ALINEACIÓN AL PLAN ESTATAL DE DESARROLLO 2016-2022	
1.5.1 EJE DE DESARROLLO PMD:	1 SOLIDARIDAD HUMANO E INCLUYENTE	1.6.1 EJE DE DESARROLLO PED:	4. DESARROLLO SOCIAL Y COMBATE A LA DESIGUALDAD
1.5.2 PROGRAMA DE DESARROLLO PMD:	1.2 SOLIDARIDAD SEGURO PARA LAS NIÑAS Y LAS MUJERES	1.6.2 PROGRAMA DE DESARROLLO PED:	PROGRAMA 25. ATENCION A GRUPOS EN SITUACION DE VULNERABILIDAD
1.5.3 LÍNEA DE ACCIÓN PMD:	1.2.5. BRINDAR ATENCIÓN INTEGRAL A MUJERES Y HOMBRES EN SITUACIÓN DE VIOLENCIA FAMILIAR EN EL CENTRO DE ATENCIÓN A LA MUJER (CAM).		
2. ALINEACIÓN AL PROGRAMA PRESUPUESTARIO			
2.1 DENOMINACIÓN DEL PP:	DIF		
2.2 CLAVE DEL PROGRAMA PP:	PP22	2.3 NIVEL MIR:	ACTIVIDAD COMPONENTE O ACTIVIDAD NÚM. 7.1
2.4 RESUMEN NARRATIVO:	PROTECCIÓN DE LA SALUD FÍSICA DE LAS MUJERES, HIJOS E HIJAS EN PUERTA VIOLETA		

3. IDENTIFICACIÓN DEL INDICADOR

3.1 NOMBRE DEL INDICADOR:	PORCENTAJE DE SERVICIOS MÉDICOS REALIZADOS EN PUERTA VIOLETA	3.4 TIPO:	GESTIÓN
3.2 DEFINICIÓN DEL INDICADOR:	ESTE INDICADOR MIDE LAS ATENCIONES MÉDICAS QUE SE REALIZAN A LAS MUJERES E HIJOS QUE INGRESAN A PUERTA VIOLETA	3.5 DIMENSIÓN:	EFICACIA
		3.6 SENTIDO:	ASCENDENTE
3.3 FÓRMULA:	(TOTAL DE SERVICIOS MÉDICOS EN PUERTA VIOLETA REALIZADOS/TOTAL DE SERVICIOS MÉDICOS EN PUERTA VIOLETA PROGRAMADOS) *100	3.7 FRECUENCIA DE MEDICIÓN:	TRIMESTRAL
		3.8 UNIDAD DE MEDIDA DEL INDICADOR:	PORCENTAJE
3.9 MEDIOS DE VERIFICACIÓN:	INFORME ESTADÍSTICO SNIMAS Y NARRATIVOS DE LA DELEGACIÓN DE LA PROCURADURÍA DE PROTECCIÓN DE NIÑAS, NIÑOS, ADOLESCENTES Y LA FAMILIA.		
3.10 LÍNEA BASE		3.11 META 2021	
VALOR	AÑO BASE	VALOR	3.12 CÁLCULO PARA EL INDICADOR
0	2020	100	PORCENTAJE
3.13 CRITERIO DE SEMAFORIZACIÓN			
VARIACIÓN RESPECTO META PROG.		ACEPTABLE Hasta +/- 3	RIESGO Hasta +/- 5
		CRÍTICO Más de +/- 5	

4. CALENDARIO DE METAS PROGRAMADAS

METAS TRIMESTRALES		1ER TRIMESTRE	2DO TRIMESTRE	3ER TRIMESTRE	4TO TRIMESTRE	PROGRAMADO ANUAL	UNIDAD DE MEDIDA
4.1 INDICADOR	PORCENTAJE DE SERVICIOS MÉDICOS REALIZADOS EN PUERTA VIOLETA	25.00	25.00	25.00	25.00	100.00	PORCENTAJE
4.2 VARIABLE 1	TOTAL DE SERVICIOS MÉDICOS EN PUERTA VIOLETA REALIZADOS	10.00	10.00	10.00	10.00	40.00	PERSONAS
4.3 VARIABLE 2	TOTAL DE SERVICIOS MÉDICOS EN PUERTA VIOLETA PROGRAMADOS	40.00	40.00	40.00	40.00	40.00	PERSONAS

5. CALENDARIO DE METAS EJECUTADAS

METAS TRIMESTRALES		1ER TRIMESTRE	2DO TRIMESTRE	3ER TRIMESTRE	4TO TRIMESTRE	AVANCE ACUMULADO	SEMAFORO RESULTANTE
5.1 INDICADOR	PORCENTAJE DE SERVICIOS MÉDICOS REALIZADOS EN PUERTA VIOLETA	35.00	22.50	25.00	30.00	112.50	CRÍTICO
5.2 VARIABLE 1	TOTAL DE SERVICIOS MÉDICOS EN PUERTA VIOLETA REALIZADOS	14.00	9.00	10.00	12.00	45.00	NO APLICA
5.3 VARIABLE 2	TOTAL DE SERVICIOS MÉDICOS EN PUERTA VIOLETA PROGRAMADOS	40.00	40.00	40.00	40.00	160.00	NO APLICA


5.4 JUSTIFICACIONES:

META ANUAL PROGRAMADA PARA ESTE INDICADOR ES DE 40 PERSONAS DURANTE EL CUARTO TRIMESTRE SE ATENDIERON 2 PERSONAS DE LAS 10 QUE SE PROGRAMARON AL TRIMESTRE, POR LO QUE AUMENTARON 2 ATENCIONES. SUPERANDO LA META ANUAL YA QUE LAS PERSONAS PROGRAMADAS REQUERIRAN LA ATENCION

6. RESPONSABLE DIRECTO DEL INDICADOR

6.1 NOMBRE DEL RESPONSABLE:	LIC. YESENIA ZENTENO SANTIAGO	6.2 TELÉFONO:	9841066925
6.3 CARGO Y ÁREA:	COORDINADORA DE PUERTA VIOLETA	6.4 CORREO ELECTRÓNICO:	puertavioleta21@gmail.com

DIRECCIÓN GENERAL



DELEGACIÓN DE LA PROCURADURÍA DE PROTECCIÓN DE NIÑAS, NIÑOS, ADOLESCENTES Y LA FAMILIA  
MIRIAM SANCHEZ SAHIA MOGUEL ESTRADA  
COORDINADORA DEL SISTEMA DIF MUNICIPIO DE SOLIDARIDAD

LIC. ADRIANA CÁZALES DURAN  
DIRECTORA GENERAL DEL SISTEMA DIF SOLIDARIDAD





H. AYUNTAMIENTO DEL MUNICIPIO DE SOLIDARIDAD  
SECRETARÍA DE PLANEACIÓN Y EVALUACIÓN  
FICHA TÉCNICA DE INDICADOR  
EJERCICIO FISCAL 2021



1. DATOS GENERALES Y ALINEACIÓN A INSTRUMENTOS DE PLANEACIÓN

1.1 UNIDAD RESPONSABLE:	SISTEMA PARA EL DESARROLLO INTEGRAL DE LA FAMILIA DEL MUNICIPIO DE SOLIDARIDAD	1.3 TRIMESTRE A REPORTAR:	CUARTO
1.2 UNIDAD ADMINISTRATIVA:	DIRECCIÓN DE ATENCIÓN A LA INFANCIA/DESARROLLO COMUNITARIO REGIONAL Y MICROREGIONAL	1.4 FECHA ELABORACION:	05/01/2022
1.5 ALINEACIÓN AL PLAN MUNICIPAL DE DESARROLLO 2018-2021		1.6 ALINEACIÓN AL PLAN ESTATAL DE DESARROLLO 2016-2022	
1.5.1 EJE DE DESARROLLO PMD:	1 SOLIDARIDAD HUMANO E INCLUYENTE	1.6.1 EJE DE DESARROLLO PED:	4. DESARROLLO SOCIAL Y COMBATE A LA DESIGUALDAD
1.5.2 PROGRAMA DE DESARROLLO PMD:	1.3 POR UN SOLIDARIDAD DIVERSO Y FUERTE	1.6.2 PROGRAMA DE DESARROLLO PED:	PROGRAMA 25. ATENCION A GRUPOS EN SITUACION DE VULNERABILIDAD
1.5.3 LÍNEA DE ACCIÓN PMD:	1.3.2. CONTRIBUIR EN EL FORTALECIMIENTO DE LA NUTRICIÓN DE LAS Y LOS NIÑOS EN LAS INSTITUCIONES PÚBLICAS A TRAVÉS DE LOS DESAYUNOS ESCOLARES EN LA MODALIDAD DE FRÍOS Y CALIENTES.		

2. ALINEACIÓN AL PROGRAMA PRESUPUESTARIO

2.1 DENOMINACIÓN DEL PP:	DIF				
2.2 CLAVE DEL PROGRAMA PP:	PP22	2.3 NIVEL MIR:	COMPONENTE	COMPONENTE O ACTIVIDAD NÚM	8
2.4 RESUMEN NARRATIVO:	DESAYUNOS ESCOLARES EN MODALIDAD FRÍOS Y CALIENTES ENTREGADOS				

3. IDENTIFICACIÓN DEL INDICADOR

3.1 NOMBRE DEL INDICADOR:	PORCENTAJE DE DESAYUNOS ESCOLARES ENTREGADOS	3.4 TIPO:	GESTIÓN				
3.2 DEFINICIÓN DEL INDICADOR:	SE MIDE LA ENTREGA DE RACIONES DE DESAYUNOS ESCOLARES A LAS ESCUELAS PUBLICAS QUE FIRMAN CONVENIO DE ENTREGA EN EL CICLO ESCOLAR.	3.5 DIMENSIÓN:	EFICACIA				
		3.6 SENTIDO:	ASCENDENTE				
3.3 FÓRMULA:	TOTAL DE DESAYUNOS ESCOLARES ENTREGADOS/TOTAL DE DESAYUNOS ESCOLARES PROGRAMADOS*100	3.7 FRECUENCIA DE MEDICIÓN:	TRIMESTRAL				
		3.8 UNIDAD DE MEDIDA DEL INDICADOR:	PORCENTAJE				
3.9 MEDIOS DE VERIFICACIÓN:	BASE DE DATOS DE REMESAS DE DESAYUNOS ESCOLARES, SNIMAS Y NARRATIVO MENSUALES.						
3.10 LÍNEA BASE		3.11 META 2021		3.12 CÁLCULO PARA EL INDICADOR		3.13 CRITERIO DE SEMAFORIZACIÓN	
VALOR	AÑO BASE	VALOR		VARIACIÓN RESPECTO META PROG.	ACEPTABLE Hasta +/-	RIESGO Hasta +/-	CRÍTICO Más de +/-
30.41	2020	80	PORCENTAJE	3	5	5	

4. CALENDARIO DE METAS PROGRAMADAS

METAS TRIMESTRALES		1ER TRIMESTRE	2DO TRIMESTRE	3ER TRIMESTRE	4TO TRIMESTRE	PROGRAMADO ANUAL	UNIDAD DE MEDIDA
4.1 INDICADOR	PORCENTAJE DE DESAYUNOS ESCOLARES ENTREGADOS	20.00	20.00	20.00	20.00	80.00	PORCENTAJE
4.2 VARIABLE 1	TOTAL DE DESAYUNOS ESCOLARES ENTREGADOS	397300.00	397300.00	397300.00	397300.00	1589200.00	DESAYUNOS
4.3 VARIABLE 2	TOTAL DE DESAYUNOS ESCOLARES PROGRAMADOS	1986600.00	1986600.00	1986600.00	1986600.00	1986600.00	DESAYUNOS

5. CALENDARIO DE METAS EJECUTADAS

METAS TRIMESTRALES		1ER TRIMESTRE	2DO TRIMESTRE	3ER TRIMESTRE	4TO TRIMESTRE	AVANCE ACUMULADO	SEMAFORO RESULTANTE
5.1 INDICADOR	PORCENTAJE DE DESAYUNOS ESCOLARES ENTREGADOS	0.00	9.49	9.49	9.72	28.70	CRÍTICO
5.2 VARIABLE 1	TOTAL DE DESAYUNOS ESCOLARES ENTREGADOS	0.00	188530.00	188530.00	193090.00	570150.00	NO APLICA
5.3 VARIABLE 2	TOTAL DE DESAYUNOS ESCOLARES PROGRAMADOS	1986600.00	1986600.00	1986600.00	1986600.00	1986600.00	NO APLICA

5.4 JUSTIFICACIONES:

LA META ANUAL PROGRAMADA PARA ESTE INDICADOR ES DE 1,986,600 RACIONES PARA ENTREGAR, EN ESTE TRIMESTRE SE LOGRO EN LA ENTREGA DE LAS RACIONES DE LAS 397,300 RACIONES PROGRAMADAS, NO SE LOGRO LA META DEBIDO A QUE POR LA PANDEMIA COVID 19 EL DIF ENTREGANDO BIMESTRALMENTE LOS DESAYUNOS ESCOLARES.

6. RESPONSABLE DIRECTO DEL INDICADOR

6.1 NOMBRE DEL RESPONSABLE :	RAFAEL MARTIN MEDINA VAZQUEZ	6.2 TELÉFONO:	9842074838
6.3 CARGO Y ÁREA:	COORDINADOR DE DESARROLLO COMUNITARIO REGIONAL	6.4 CORREO ELECTRÓNICO:	rafaelmv971010@gmail.com

**DIRECCIÓN GENERAL**

C. DANNA FELISA RAMÍREZ SALDAÑA  
DIRECCIÓN DE ATENCIÓN A LA INFANCIA



**DIRECCIÓN DE ATENCIÓN**

LIC. ADRIANA CÁZALES DURAN  
DIRECTORA GENERAL DEL SISTEMA DIF





H. AYUNTAMIENTO DEL MUNICIPIO DE SOLIDARIDAD  
SECRETARÍA DE PLANEACIÓN Y EVALUACIÓN  
FICHA TÉCNICA DE INDICADOR  
EJERCICIO FISCAL 2021



1. DATOS GENERALES Y ALINEACIÓN A INSTRUMENTOS DE PLANEACIÓN

1.1 UNIDAD RESPONSABLE:	SISTEMA PARA EL DESARROLLO INTEGRAL DE LA FAMILIA DEL MUNICIPIO DE SOLIDARIDAD	1.3 TRIMESTRE A REPORTAR:	CUARTO
1.2 UNIDAD ADMINISTRATIVA:	DIRECCIÓN DE ATENCIÓN A LA INFANCIA/DESARROLLO COMUNITARIO REGIONAL Y MICROREGIONAL	1.4 FECHA ELABORACION:	05/01/2022

1.5 ALINEACIÓN AL PLAN MUNICIPAL DE DESARROLLO 2018-2021

1.6 ALINEACIÓN AL PLAN ESTATAL DE DESARROLLO 2016-2022

1.5.1 EJE DE DESARROLLO PMD:	1 SOLIDARIDAD HUMANO E INCLUYENTE	1.6.1 EJE DE DESARROLLO PED:	4. DESARROLLO SOCIAL Y COMBATE A LA DESIGUALDAD
1.5.2 PROGRAMA DE DESARROLLO PMD:	1.3 POR UN SOLIDARIDAD DIVERSO Y FUERTE	1.6.2 PROGRAMA DE DESARROLLO PED:	PROGRAMA 25. ATENCION A GRUPOS EN SITUACION DE VULNERABILIDAD
1.5.3 LÍNEA DE ACCIÓN PMD:	1.3.2. CONTRIBUIR EN EL FORTALECIMIENTO DE LA NUTRICIÓN DE LAS Y LOS NIÑOS EN LAS INSTITUCIONES PÚBLICAS A TRAVÉS DE LOS DESAYUNOS ESCOLARES EN LA MODALIDAD DE FRÍOS Y CALIENTES.		

2. ALINEACIÓN AL PROGRAMA PRESUPUESTARIO

2.1 DENOMINACIÓN DEL PP:	DIF				
2.2 CLAVE DEL PROGRAMA PP:	PP22	2.3 NIVEL MIR:	ACTIVIDAD	COMPONENTE O ACTIVIDAD NÚM	8.1
2.4 RESUMEN NARRATIVO:	INSCRIPCIÓN DE LAS ESCUELAS AL PROGRAMA DE DESAYUNOS ESCOLARES				

3. IDENTIFICACIÓN DEL INDICADOR

3.1 NOMBRE DEL INDICADOR:	PORCENTAJE DE ESCUELAS INSCRITAS AL PROGRAMA DE DESAYUNOS	3.4 TIPO:	GESTIÓN						
3.2 DEFINICIÓN DEL INDICADOR:	SE MIDE LE TOTAL DE LAS ESCUELAS PÚBLICAS DE PREESCOLAR Y PRIMARIA INSCRITAS AL PROGRAMA PARA APOYAR A LA NUTRICIÓN	3.5 DIMENSIÓN:	EFICACIA						
		3.6 SENTIDO:	ASCENDENTE						
3.3 FÓRMULA:	ESCUELAS INSCRITAS AL PROGRAMA/ESCUELAS PROGRAMADAS DE INSCRIBIRSE AL PROGRAMA*100	3.7 FRECUENCIA DE MEDICIÓN:	TRIMESTRAL						
		3.8 UNIDAD DE MEDIDA DEL INDICADOR:	PORCENTAJE						
3.9 MEDIOS DE VERIFICACIÓN:	BASE DE DATOS DE REMESAS DE DESAYUNOS ESCOLARES, SNIMAS Y NARRATIVO MENSUALES.								
3.10 LÍNEA BASE		3.11 META 2021		3.12 CÁLCULO PARA EL INDICADOR		3.13 CRITERIO DE SEMAFORIZACIÓN			
VALOR	AÑO BASE	VALOR	PORCENTAJE			VARIACIÓN RESPECTO META PROG.	ACEPTABLE Hasta +/-	RIESGO Hasta +/-	CRÍTICO (Más de +/-)
94.11	2020	90				3	4	4	

4. CALENDARIO DE METAS PROGRAMADAS

METAS TRIMESTRALES		1ER TRIMESTRE	2DO TRIMESTRE	3ER TRIMESTRE	4TO TRIMESTRE	PROGRAMADO ANUAL	UNIDAD DE MEDIDA
4.1 INDICADOR	PORCENTAJE DE ESCUELAS INSCRITAS AL PROGRAMA DE DESAYUNOS	90.00	90.00	90.00	90.00	90.00	PORCENTAJE
4.2 VARIABLE 1	ESCUELAS INSCRITAS AL PROGRAMA	81.00	81.00	81.00	81.00	81.00	ESCUELAS
4.3 VARIABLE 2	ESCUELAS PROGRAMADAS DE INSCRIBIRSE AL PROGRAMA	90.00	90.00	90.00	90.00	90.00	ESCUELAS

5. CALENDARIO DE METAS EJECUTADAS

METAS TRIMESTRALES		1ER TRIMESTRE	2DO TRIMESTRE	3ER TRIMESTRE	4TO TRIMESTRE	AVANCE ACUMULADO	SEMAFORO RESULTANTE
5.1 INDICADOR	PORCENTAJE DE ESCUELAS INSCRITAS AL PROGRAMA DE DESAYUNOS	0.00	55.56	58.89	62.22	62.22	CRÍTICO
5.2 VARIABLE 1	ESCUELAS INSCRITAS AL PROGRAMA	0.00	50.00	53.00	56.00	56.00	NO APLICA
5.3 VARIABLE 2	ESCUELAS PROGRAMADAS DE INSCRIBIRSE AL PROGRAMA	90.00	90.00	90.00	90.00	90.00	NO APLICA

5.4 JUSTIFICACIONES: LA META ANUAL PROGRAMADA PARA ESTE INDICADOR ES DE 90 ESCUELAS A INSCRIBIRSE AL INICIO DEL CICLO ESCOLAR, DURANTE ESTE TRIMESTRE SE INSCRIBIERON 56 ESCUELAS DE LAS 81 PROGRAMADAS PARA ESTE TRIMESTRE, POR LO QUE NO SE LOGRÓ LA META DEBIDO A QUE POR DIVERSAS CAUSAS 19 NO TODAS LAS ESCUELAS DECIDIERON PARTICIPAR EN EL PROGRAMA.

6. RESPONSABLE DIRECTO DEL INDICADOR

6.1 NOMBRE DEL RESPONSABLE:	RAFAEL MARTÍN MEDINA V. QUINONES	6.2 TELÉFONO:	9842074838
6.3 CARGO Y ÁREA:	COORDINADOR DE DESARROLLO COMUNITARIO REGIONAL Y MICROREGIONAL	6.4 CORREO ELECTRÓNICO:	rafaelmv971010@gmail.com

**DIRECCIÓN GENERAL**

*Danna Felisa Ramirez Saldaña*  
C. DANNA FELISA RAMIREZ SALDAÑA

**DIRECCIÓN DE ATENCIÓN A LA INFANCIA**

*Lic. Adriana Cázales Durán*  
LIC. ADRIANA CÁZALES DURAN  
DIRECTORA GENERAL DEL SISTEMA DIF





H. AYUNTAMIENTO DEL MUNICIPIO DE SOLIDARIDAD  
SECRETARÍA DE PLANEACIÓN Y EVALUACIÓN  
FICHA TÉCNICA DE INDICADOR  
EJERCICIO FISCAL 2021



1. DATOS GENERALES Y ALINEACIÓN A INSTRUMENTOS DE PLANEACIÓN

1.1 UNIDAD RESPONSABLE:	SISTEMA PARA EL DESARROLLO INTEGRAL DE LA FAMILIA DEL MUNICIPIO DE SOLIDARIDAD	1.3 TRIMESTRE A REPORTAR:	CUARTO
1.2 UNIDAD ADMINISTRATIVA:	DIRECCIÓN DE ATENCIÓN A LA INFANCIA/DESARROLLO COMUNITARIO REGIONAL Y MICROREGIONAL	1.4 FECHA ELABORACION:	05/01/2022
1.5 ALINEACIÓN AL PLAN MUNICIPAL DE DESARROLLO 2018-2021		1.6 ALINEACIÓN AL PLAN ESTATAL DE DESARROLLO 2016-2022	
1.5.1 EJE DE DESARROLLO PMD:	1 SOLIDARIDAD HUMANO E INCLUYENTE	1.6.1 EJE DE DESARROLLO PED:	4. DESARROLLO SOCIAL Y COMBATE A LA DESIGUALDAD
1.5.2 PROGRAMA DE DESARROLLO PMD:	1.3 POR UN SOLIDARIDAD DIVERSO Y FUERTE	1.6.2 PROGRAMA DE DESARROLLO PED:	PROGRAMA 25. ATENCION A GRUPOS EN SITUACION DE VULNERABILIDAD
1.5.3 LÍNEA DE ACCIÓN PMD:	1.3.2. CONTRIBUIR EN EL FORTALECIMIENTO DE LA NUTRICIÓN DE LAS Y LOS NIÑOS EN LAS INSTITUCIONES PÚBLICAS A TRAVÉS DE LOS DESAYUNOS ESCOLARES EN LA MODALIDAD DE FRÍOS Y CALIENTES.		

2. ALINEACIÓN AL PROGRAMA PRESUPUESTARIO

2.1 DENOMINACIÓN DEL PP:	DIF				
2.2 CLAVE DEL PROGRAMA PP:	PP22	2.3 NIVEL MIR:	ACTIVIDAD	COMPONENTE O ACTIVIDAD NÚM	8.2
2.4 RESUMEN NARRATIVO:	ATENCIÓN A LOS ALUMNOS INSCRITOS EN ESCUELAS BENEFICIADAS				

3. IDENTIFICACIÓN DEL INDICADOR

3.1 NOMBRE DEL INDICADOR:	PORCENTAJE DE ALUMNOS BENEFICIADOS EN EL PROGRAMA	3.4 TIPO:	GESTIÓN
3.2 DEFINICIÓN DEL INDICADOR:	EL INDICADOR MIDE EL TOTAL DE ALUMNOS BENEFICIADOS EN EL PROGRAMA DE DESAYUNOS ESCOLARES FRÍOS Y CALIENTES EN EL MUNICIPIO DE SOLIDARIDAD DURANTE EL CICLO ESCOLAR	3.5 DIMENSIÓN:	EFICACIA
		3.6 SENTIDO:	ASCENDENTE
3.3 FÓRMULA:	ALUMNOS BENEFICIADOS EN EL PROGRAMA/ALUMNOS PROGRAMADOS *100	3.7 FRECUENCIA DE MEDICIÓN:	TRIMESTRAL
		3.8 UNIDAD DE MEDIDA DEL INDICADOR:	PORCENTAJE
3.9 MEDIOS DE VERIFICACIÓN:	BASE DE DATOS DE REMESAS DE DESAYUNOS ESCOLARES, SNIMAS Y NARRATIVO MENSUALES.		

3.10 LÍNEA BASE		3.11 META 2021	3.12 CÁLCULO PARA EL INDICADOR	3.13 CRITERIO DE SEMAFORIZACIÓN		
VALOR	AÑO BASE	VALOR		VARIACIÓN RESPECTO META PROG.	ACEPTABLE Hasta +/- 3	RIESGO Hasta +/- 4
93.24	2020	100	PORCENTAJE			

4. CALENDARIO DE METAS PROGRAMADAS

METAS TRIMESTRALES		1ER TRIMESTRE	2DO TRIMESTRE	3ER TRIMESTRE	4TO TRIMESTRE	PROGRAMADO ANUAL	UNIDAD DE MEDIDA
4.1 INDICADOR	PORCENTAJE DE ALUMNOS BENEFICIADOS EN EL PROGRAMA	25.00	25.00	25.00	25.00	100.00	PORCENTAJE
4.2 VARIABLE 1	ALUMNOS BENEFICIADOS EN EL PROGRAMA	18618.75	18618.75	18618.75	18618.75	74475.00	ALUMNOS
4.3 VARIABLE 2	ALUMNOS PROGRAMADOS	74475.00	74475.00	74475.00	74475.00	74475.00	ALUMNOS

5. CALENDARIO DE METAS EJECUTADAS

METAS TRIMESTRALES		1ER TRIMESTRE	2DO TRIMESTRE	3ER TRIMESTRE	4TO TRIMESTRE	AVANCE ACUMULADO	SEMAFORO RESULTANTE
5.1 INDICADOR	PORCENTAJE DE ALUMNOS BENEFICIADOS EN EL PROGRAMA	0.00	12.66	12.66	12.66	25.31	CRÍTICO
5.2 VARIABLE 1	ALUMNOS BENEFICIADOS EN EL PROGRAMA	0.00	9426.00	9426.00	9426.00	18852.00	NO APLICA
5.3 VARIABLE 2	ALUMNOS PROGRAMADOS	74475.00	74475.00	74475.00	74475.00	74475.00	NO APLICA

5.4 JUSTIFICACIONES: LA META ANUAL PROGRAMADA PARA ESTE INDICADOR ES DE 74, 475 ALUMNOS, DURANTE ESTE TRIMESTRE SE LOGRO BENEFICIAR A 9426 ALUMNOS PROGRAMADOS, NO SE LOGRO LA META DEBIDO A QUE POR LA PANDEMIA COVID 19 NO SE PUDIERON INGRESAR MAS NIÑOS AL PROGRAMA

RESPONSABLE DIRECTO DEL INDICADOR

6.1 NOMBRE DEL RESPONSABLE:	RAFAEL MORALES RAMIREZ	6.2 TELÉFONO:	9842074838
6.3 CARGO Y ÁREA:	COORDINADOR DE SOLIDARIDAD COMUNITARIO REGIONAL Y MICROREGIONAL	6.4 CORREO ELECTRÓNICO:	rafaelmv971010@gmail.com

C. DANNA FELISA RAMIREZ SALDAÑA  
DE ATENCION A LA INFANCIA

**DIRECCIÓN DE ATENCIÓN A LA INFANCIA**

LIC. ADRIANA CÁZALES DURAN  
DIRECTORA GENERAL DEL SISTEMA DIF





H. AYUNTAMIENTO DEL MUNICIPIO DE SOLIDARIDAD  
SECRETARÍA DE PLANEACIÓN Y EVALUACIÓN  
FICHA TÉCNICA DE INDICADOR  
EJERCICIO FISCAL 2021



1. DATOS GENERALES Y ALINEACIÓN A INSTRUMENTOS DE PLANEACIÓN

1.1 UNIDAD RESPONSABLE:	SISTEMA PARA EL DESARROLLO INTEGRAL DE LA FAMILIA DEL MUNICIPIO DE SOLIDARIDAD	1.3 TRIMESTRE A REPORTAR:	CUARTO
1.2 UNIDAD ADMINISTRATIVA:	DIRECCIÓN DE ATENCIÓN A LA INFANCIA/COORDINACIÓN DE RECREACIÓN, CULTURA Y DEPORTE.	1.4 FECHA ELABORACION:	05/01/2022
1.5 ALINEACIÓN AL PLAN MUNICIPAL DE DESARROLLO 2018-2021		1.6 ALINEACIÓN AL PLAN ESTATAL DE DESARROLLO 2016-2022	
1.5.1 EJE DE DESARROLLO PMD:	1 SOLIDARIDAD HUMANO E INCLUYENTE	1.6.1 EJE DE DESARROLLO PED:	4. DESARROLLO SOCIAL Y COMBATE A LA DESIGUALDAD
1.5.2 PROGRAMA DE DESARROLLO PMD:	1.3 POR UN SOLIDARIDAD DIVERSO Y FUERTE	1.6.2 PROGRAMA DE DESARROLLO PED:	PROGRAMA 25. ATENCION A GRUPOS EN SITUACION DE VULNERABILIDAD
1.5.3 LÍNEA DE ACCIÓN PMD:	1.3.16. BRINDAR ATENCIÓN A PERSONAS EN SITUACIÓN DE VULNERABILIDAD CON ACTIVIDADES RECREATIVAS, CULTURALES Y DEPORTIVAS.		

2. ALINEACIÓN AL PROGRAMA PRESUPUESTARIO

2.1 DENOMINACIÓN DEL PP:	DIF				
2.2 CLAVE DEL PROGRAMA PP:	PP22	2.3 NIVEL MIR:	COMPONENTE	COMPONENTE O ACTIVIDAD NÚM	9
2.4 RESUMEN NARRATIVO:	ACTIVIDADES PARA LA RECREACIÓN, CULTURA Y LA PRÁCTICA DEPORTIVA DE LOS HABITANTES, REALIZADOS				

3. IDENTIFICACIÓN DEL INDICADOR

3.1 NOMBRE DEL INDICADOR:	PORCENTAJE DE ACTIVIDADES REALIZADAS	3.4 TIPO:	GESTIÓN				
3.2 DEFINICIÓN DEL INDICADOR:	EL INDICADOR MIDE EL TOTAL DE ACTIVIDADES QUE SE REALIZAN EN LA COORDINACIÓN DE RECREACIÓN, CULTURA Y DEPORTE DURANTE EL AÑO EN EL SISTEMA DIF MUNICIPAL.	3.5 DIMENSIÓN:	EFICACIA				
		3.6 SENTIDO:	ASCENDENTE				
3.3 FÓRMULA:	ACTIVIDADES REALIZADAS/ACTIVIDADES PROGRAMADAS*100	3.7 FRECUENCIA DE MEDICIÓN:	TRIMESTRAL				
		3.8 UNIDAD DE MEDIDA DEL INDICADOR:	PORCENTAJE				
3.9 MEDIOS DE VERIFICACIÓN:	SNIMAS E INFORMES NARRATIVOS DE MANERA DIGITAL DE LA COORDINACIÓN DE RECUDE						
3.10 LÍNEA BASE		3.11 META 2021		3.12 CÁLCULO PARA EL INDICADOR		3.13 CRITERIO DE SEMAFORIZACIÓN	
VALOR	AÑO BASE	VALOR		VARIACIÓN RESPECTO META PROG.	ACEPTABLE Hasta +/-	RIESGO Hasta +/-	CRÍTICO Más de +/-
34.67	2020	100	PORCENTAJE		3	5	5

4. CALENDARIO DE METAS PROGRAMADAS

METAS TRIMESTRALES		1ER TRIMESTRE	2DO TRIMESTRE	3ER TRIMESTRE	4TO TRIMESTRE	PROGRAMADO ANUAL	UNIDAD DE MEDIDA
4.1 INDICADOR	PORCENTAJE DE ACTIVIDADES REALIZADAS	25.00	25.00	25.00	25.00	100.00	PORCENTAJE
4.2 VARIABLE 1	ACTIVIDADES REALIZADAS	3.00	3.00	3.00	3.00	12.00	ACTIVIDADES
4.3 VARIABLE 2	ACTIVIDADES PROGRAMADAS	12.00	12.00	12.00	12.00	12.00	ACTIVIDADES

5. CALENDARIO DE METAS EJECUTADAS

METAS TRIMESTRALES		1ER TRIMESTRE	2DO TRIMESTRE	3ER TRIMESTRE	4TO TRIMESTRE	AVANCE ACUMULADO	SEMAFORO RESULTANTE
5.1 INDICADOR	PORCENTAJE DE ACTIVIDADES REALIZADAS	16.67	16.67	25.00	91.67	150.00	CRÍTICO
5.2 VARIABLE 1	ACTIVIDADES REALIZADAS	2.00	2.00	3.00	11.00	18.00	NO APLICA
5.3 VARIABLE 2	ACTIVIDADES PROGRAMADAS	12.00	12.00	12.00	12.00	12.00	NO APLICA

5.4 JUSTIFICACIONES: LA META ANUAL PROGRAMADA PARA ESTE INDICADOR ES DE 12 ACTIVIDADES A REALIZAR, DURANTE ESTE TRIMESTRE SE REALIZARON 11 ACTIVIDADES DE LAS 3 PROGRAMADAS. SUPERANDO LA META DEBIDO A QUE SE APERTURAN ACTIVIDADES RECREATIVAS, CULTURALES Y DEPORTIVAS EN BENEFICIO DE LA POBLACIÓN AL ESTAR EN SEMAFORO VERDE DE LA PANDEMIA Y BAJO LOS PROTOCOLOS DE HIGIENE Y SEGURIDAD.

RESPONSABLE DIRECTO DEL INDICADOR

6.1 NOMBRE DEL RESPONSABLE :	JESUS TRINIDAD PARRA NICOLÁS	6.2 TELÉFONO:	9842022265
6.3 CARGO Y ÁREA:	COORDINADOR DE RECREACIÓN, CULTURA Y DEPORTE	6.4 CORREO ELECTRÓNICO:	recude.dif@hotmail.com

C. DANNA FELISA RAMÍREZ SALDAÑA  
DE ATENCIÓN A LA INFANCIA

**DIRECCIÓN DE ATENCIÓN A LA INFANCIA**

LIC. ADRIANA CÁZALES DURAN  
DIRECTORA GENERAL DEL SISTEMA DIF





H. AYUNTAMIENTO DEL MUNICIPIO DE SOLIDARIDAD  
SECRETARÍA DE PLANEACIÓN Y EVALUACIÓN  
FICHA TÉCNICA DE INDICADOR  
EJERCICIO FISCAL 2021



1. DATOS GENERALES Y ALINEACIÓN A INSTRUMENTOS DE PLANEACIÓN

1.1 UNIDAD RESPONSABLE:	SISTEMA PARA EL DESARROLLO INTEGRAL DE LA FAMILIA DEL MUNICIPIO DE SOLIDARIDAD	1.3 TRIMESTRE A REPORTAR:	CUARTO
1.2 UNIDAD ADMINISTRATIVA:	DIRECCIÓN DE ATENCIÓN A LA INFANCIA/COORDINACIÓN DE RECREACIÓN, CULTURA Y DEPORTE.	1.4 FECHA ELABORACION:	05/01/2022
1.5 ALINEACIÓN AL PLAN MUNICIPAL DE DESARROLLO 2018-2021		1.6 ALINEACIÓN AL PLAN ESTATAL DE DESARROLLO 2016-2022	
1.5.1 EJE DE DESARROLLO PMD:	1 SOLIDARIDAD HUMANO E INCLUYENTE	1.6.1 EJE DE DESARROLLO PED:	4. DESARROLLO SOCIAL Y COMBATE A LA DESIGUALDAD
1.5.2 PROGRAMA DE DESARROLLO PMD:	1.3 POR UN SOLIDARIDAD DIVERSO Y FUERTE	1.6.2 PROGRAMA DE DESARROLLO PED:	PROGRAMA 25. ATENCION A GRUPOS EN SITUACION DE VULNERABILIDAD
1.5.3 LÍNEA DE ACCIÓN PMD:	1.3.16. BRINDAR ATENCIÓN A PERSONAS EN SITUACIÓN DE VULNERABILIDAD CON ACTIVIDADES RECREATIVAS, CULTURALES Y DEPORTIVAS.		

2. ALINEACIÓN AL PROGRAMA PRESUPUESTARIO

2.1 DENOMINACIÓN DEL PP:	DIF			
2.2 CLAVE DEL PROGRAMA PP:	PP22	2.3 NIVEL MIR:	ACTIVIDAD	COMPONENTE O ACTIVIDAD NÚM
2.4 RESUMEN NARRATIVO:	REALIZACIÓN DE EVENTOS RECREATIVOS, DEPORTIVOS Y CULTURALES PARA PERSONAS EN ESTADO DE VULNERABILIDAD.			

3. IDENTIFICACIÓN DEL INDICADOR

3.1 NOMBRE DEL INDICADOR:	PORCENTAJE DE EVENTOS RECREATIVOS, DEPORTIVOS Y CULTURALES REALIZADOS	3.4 TIPO:	GESTIÓN
3.2 DEFINICIÓN DEL INDICADOR:	EL INDICADOR MIDE EL TOTAL DE LOS EVENTOS RECREATIVOS, DEPORTIVOS Y CULTURALES QUE REALIZA LA COORDINACIÓN DE RECUDE EN BENEFICIO DE LOS GRUPOS EN CONDICIÓN DE VULNERABILIDAD	3.5 DIMENSIÓN:	EFICACIA
		3.6 SENTIDO:	ASCENDENTE
3.3 FÓRMULA:	EVENTOS REALIZADOS/EVENTOS PROGRAMADOS *100	3.7 FRECUENCIA DE MEDICIÓN:	TRIMESTRAL
		3.8 UNIDAD DE MEDIDA DEL INDICADOR:	PORCENTAJE
3.9 MEDIOS DE VERIFICACIÓN:	SNIMAS E INFORMES NARRATIVOS DE MANERA DIGITAL DE LA COORDINACIÓN DE RECUDE		
3.10 LÍNEA BASE		3.11 META 2021	
VALOR	AÑO BASE	VALOR	3.12 CÁLCULO PARA EL INDICADOR
30.76	2020	100	PORCENTAJE
3.13 CRITERIO DE SEMAFORIZACIÓN			
VARIACIÓN RESPECTO META PROG.		ACEPTABLE Hasta +/- 3	RIESGO Hasta +/- 5
		CRÍTICO Más de +/- 5	

4. CALENDARIO DE METAS PROGRAMADAS

METAS TRIMESTRALES		1ER TRIMESTRE	2DO TRIMESTRE	3ER TRIMESTRE	4TO TRIMESTRE	PROGRAMADO ANUAL	UNIDAD DE MEDIDA
4.1 INDICADOR	PORCENTAJE DE EVENTOS RECREATIVOS, DEPORTIVOS Y CULTURALES REALIZADOS	25.00	25.00	25.00	25.00	100.00	PORCENTAJE
4.2 VARIABLE 1	EVENTOS REALIZADOS	3.00	3.00	3.00	3.00	12.00	EVENTOS
4.3 VARIABLE 2	EVENTOS PROGRAMADOS	12.00	12.00	12.00	12.00	12.00	EVENTOS

5. CALENDARIO DE METAS EJECUTADAS

METAS TRIMESTRALES		1ER TRIMESTRE	2DO TRIMESTRE	3ER TRIMESTRE	4TO TRIMESTRE	AVANCE ACUMULADO	SEMAFORO RESULTANTE
5.1 INDICADOR	PORCENTAJE DE EVENTOS RECREATIVOS, DEPORTIVOS Y CULTURALES REALIZADOS	16.67	16.67	25.00	150.00	208.33	CRÍTICO
5.2 VARIABLE 1	EVENTOS REALIZADOS	2.00	2.00	3.00	18.00	25.00	NO APLICA
5.3 VARIABLE 2	EVENTOS PROGRAMADOS	12.00	12.00	12.00	12.00	12.00	NO APLICA

5.4 JUSTIFICACIONES: LA META ANUAL PROGRAMADA PARA ESTE INDICADOR ES DE 12 EVENTOS A REALIZAR, DURANTE ESTE TRIMESTRE SE REALIZARON 18 EVENTOS DE LOS 3 PROGRAMADOS. SUPERANDO LA META DEBIDO QUE AL ESTAR EN SEMAFORO VERDE DE LA PANDEMIA SE ESTAN REALIZANDO EVENTOS EN LA COMUNIDAD DE REACTIVAR Y AYUDAR A LAS PERSONAS A MEJORAR SU CALIDAD DE VIDA, TODO BAJO LOS PROTOCOLOS DE HIGIENE Y SEGURIDAD.

6. DATOS DE CONTACTO DEL RESPONSABLE DEL INDICADOR

6.1 NOMBRE DEL RESPONSABLE:	JESUS TRINIDAD	6.2 TELÉFONO:	9842022265
6.3 CARGO Y ÁREA:	COORDINADOR DE RECREACIÓN, CULTURA Y DEPORTE	6.4 CORREO ELECTRÓNICO:	recude_dif@hotmail.com

C. DANNA FELISA RAMÍREZ SALDANA  
DE ATENCIÓN A LA INFANCIA

**DIRECCIÓN DE ATENCIÓN A LA INFANCIA**

LIC. ADRIANA CÁZALES DURÁN  
DIRECTORA GENERAL DEL SISTEMA DIF





H. AYUNTAMIENTO DEL MUNICIPIO DE SOLIDARIDAD  
SECRETARÍA DE PLANEACIÓN Y EVALUACIÓN  
FICHA TÉCNICA DE INDICADOR  
EJERCICIO FISCAL 2021



1. DATOS GENERALES Y ALINEACIÓN A INSTRUMENTOS DE PLANEACIÓN

1.1 UNIDAD RESPONSABLE:	SISTEMA PARA EL DESARROLLO INTEGRAL DE LA FAMILIA DEL MUNICIPIO DE SOLIDARIDAD	1.3 TRIMESTRE A REPORTAR:	CUARTO
1.2 UNIDAD ADMINISTRATIVA:	DIRECCIÓN DE ATENCIÓN A LA INFANCIA/COORDINACIÓN DE RECREACIÓN, CULTURA Y DEPORTE.	1.4 FECHA ELABORACION:	05/01/2022
1.5 ALINEACIÓN AL PLAN MUNICIPAL DE DESARROLLO 2018-2021		1.6 ALINEACIÓN AL PLAN ESTATAL DE DESARROLLO 2016-2022	
1.5.1 EJE DE DESARROLLO PMD:	1 SOLIDARIDAD HUMANO E INCLUYENTE	1.6.1 EJE DE DESARROLLO PED:	4. DESARROLLO SOCIAL Y COMBATE A LA DESIGUALDAD
1.5.2 PROGRAMA DE DESARROLLO PMD:	1.3 POR UN SOLIDARIDAD DIVERSO Y FUERTE	1.6.2 PROGRAMA DE DESARROLLO PED:	PROGRAMA 25. ATENCION A GRUPOS EN SITUACION DE VULNERABILIDAD
1.5.3 LÍNEA DE ACCIÓN PMD:	1.3.16. BRINDAR ATENCIÓN A PERSONAS EN SITUACIÓN DE VULNERABILIDAD CON ACTIVIDADES RECREATIVAS, CULTURALES Y DEPORTIVAS.		

2. ALINEACIÓN AL PROGRAMA PRESUPUESTARIO

2.1 DENOMINACIÓN DEL PP:	DIF				
2.2 CLAVE DEL PROGRAMA PP:	PP22	2.3 NIVEL MIR:	ACTIVIDAD	COMPONENTE O ACTIVIDAD NÚM	9.2
2.4 RESUMEN NARRATIVO:	INSCRIPCIÓN A ESCUELAS DEPORTIVAS Y CULTURALES ENFOCADO A LA POBLACIÓN VULNERABLE				

3. IDENTIFICACIÓN DEL INDICADOR

3.1 NOMBRE DEL INDICADOR:	PORCENTAJE DE INSCRITOS A LAS ESCUELAS DEPORTIVAS Y CULTURALES	3.4 TIPO:	GESTIÓN
3.2 DEFINICIÓN DEL INDICADOR:	EL INDICADOR MIDE EL TOTAL DE LOS EVENTOS DEPORTIVOS QUE REALIZA LA COORDINACIÓN DE RECUDE EN BENEFICIO DE LOS GRUPOS EN CONDICIÓN DE VULNERABILIDAD DURANTE EL AÑO.	3.5 DIMENSIÓN:	EFICACIA
		3.6 SENTIDO:	ASCENDENTE
3.3 FÓRMULA:	PERSONAS INSCRITAS/PERSONAS PROGRAMADAS *100	3.7 FRECUENCIA DE MEDICIÓN:	TRIMESTRAL
		3.8 UNIDAD DE MEDIDA DEL INDICADOR:	PORCENTAJE
3.9 MEDIOS DE VERIFICACIÓN:	SNIMAS E INFORMES NARRATIVOS DE MANERA DIGITAL DE LA COORDINACIÓN DE RECUDE		

3.10 LÍNEA BASE

VALOR	AÑO BASE	3.11 META 2021	VALOR	3.12 CÁLCULO PARA EL INDICADOR	VARIACIÓN RESPECTO META PROG.	3.13 CRITERIO DE SEMAFORIZACIÓN	ACEPTABLE	RIESGO	CRÍTICO	
25	2020	100	100	PORCENTAJE	Hasta +/-	Hasta +/-	Más de +/-	3	5	5

4. CALENDARIO DE METAS PROGRAMADAS

METAS TRIMESTRALES		1ER TRIMESTRE	2DO TRIMESTRE	3ER TRIMESTRE	4TO TRIMESTRE	PROGRAMADO ANUAL	UNIDAD DE MEDIDA
4.1 INDICADOR	PORCENTAJE DE INSCRITOS A LAS ESCUELAS DEPORTIVAS Y CULTURALES	25.00	25.00	25.00	25.00	100.00	PORCENTAJE
4.2 VARIABLE 1	PERSONAS INSCRITAS	25.00	25.00	25.00	25.00	100.00	PERSONAS
4.3 VARIABLE 2	PERSONAS PROGRAMADAS	100.00	100.00	100.00	100.00	100.00	PERSONAS

5. CALENDARIO DE METAS EJECUTADAS

METAS TRIMESTRALES		1ER TRIMESTRE	2DO TRIMESTRE	3ER TRIMESTRE	4TO TRIMESTRE	AVANCE ACUMULADO	SEMAFORO RESULTANTE
5.1 INDICADOR	PORCENTAJE DE INSCRITOS A LAS ESCUELAS DEPORTIVAS Y CULTURALES	15.00	15.00	10.00	10.00	50.00	CRÍTICO
5.2 VARIABLE 1	PERSONAS INSCRITAS	15.00	15.00	10.00	10.00	50.00	NO PL
5.3 VARIABLE 2	PERSONAS PROGRAMADAS	100.00	100.00	100.00	100.00	100.00	NO PL

5.4 JUSTIFICACIONES:

LA META ANUAL PROGRAMADA PARA ESTE INDICADOR ES DE 100 PERSONAS INSCRITAS, DURANTE ESTE CUARTO TRIMESTRE SOLO SE INSCRIBIERON ALUMNOS DE LOS 25 PROGRAMADOS POR LO CUAL NO SE LOGRÓ LA META DEBIDO A QUE POR LA PANDEMIA COVID 19 LAS ACTIVIDADES SE ESTAN REACTIVANDO DE NUEVO.

6. RESPONSABLE DIRECTO DEL INDICADOR

6.1 NOMBRE DEL RESPONSABLE:	JESUS TRINIDAD GARCIA NIC	6.2 TELÉFONO:	9842022265
6.3 CARGO Y ÁREA:	COORDINADOR DE ATENCIÓN A LA INFANCIA, CULTURA Y DEPORTE	6.4 CORREO ELECTRÓNICO:	recude.dif@hotmail.com

C. DANNA FELISA RAMIREZ SALDAÑA  
DE ATENCIÓN A LA INFANCIA

DIRECCIÓN DE ATENCIÓN A LA INFANCIA

LIC. ADRIANA CÁZALES DURAN  
DIRECTORA GENERAL DEL SISTEMA DIF





H. AYUNTAMIENTO DEL MUNICIPIO DE SOLIDARIDAD  
SECRETARÍA DE PLANEACIÓN Y EVALUACIÓN  
FICHA TÉCNICA DE INDICADOR  
EJERCICIO FISCAL 2021



1. DATOS GENERALES Y ALINEACIÓN A INSTRUMENTOS DE PLANEACIÓN

1.1 UNIDAD RESPONSABLE:	SISTEMA PARA EL DESARROLLO INTEGRAL DE LA FAMILIA DEL MUNICIPIO DE SOLIDARIDAD	1.3 TRIMESTRE A REPORTAR:	CUARTO
1.2 UNIDAD ADMINISTRATIVA:	DIRECCIÓN DE ATENCIÓN A LA INFANCIA/COORDINACIÓN DE LOS CENTROS ASISTENCIALES DE DESARROLLO INFANTIL (CADI)	1.4 FECHA ELABORACION:	05/01/2022
1.5 ALINEACIÓN AL PLAN MUNICIPAL DE DESARROLLO 2018-2021		1.6 ALINEACIÓN AL PLAN ESTATAL DE DESARROLLO 2016-2022	
1.5.1 EJE DE DESARROLLO PMD:	1 SOLIDARIDAD HUMANO E INCLUYENTE	1.6.1 EJE DE DESARROLLO PED:	4. DESARROLLO SOCIAL Y COMBATE A LA DESIGUALDAD
1.5.2 PROGRAMA DE DESARROLLO PMD:	1.2 SOLIDARIDAD SEGURO PARA LAS NIÑAS Y LAS MUJERES	1.6.2 PROGRAMA DE DESARROLLO PED:	PROGRAMA 25. ATENCION A GRUPOS EN SITUACION DE VULNERABILIDAD
1.5.3 LÍNEA DE ACCIÓN PMD:	1.2.14 BRINDAR SERVICIOS EDUCATIVOS Y ASISTENCIALES A NIÑAS Y NIÑOS DE FAMILIAS QUE ESTUDIAN O TRABAJAN.		

2. ALINEACIÓN AL PROGRAMA PRESUPUESTARIO

2.1 DENOMINACIÓN DEL PP:	DIF				
2.2 CLAVE DEL PROGRAMA PP:	PP22	2.3 NIVEL MIR:	COMPONENTE	COMPONENTE O ACTIVIDAD NÚM.	10
2.4 RESUMEN NARRATIVO:	ATENCIÓN ASISTENCIAL Y EDUCATIVA A NIÑAS Y NIÑOS EN LOS CENTROS ASISTENCIALES DE DESARROLLO INFANTIL OTORGADOS				

3. IDENTIFICACIÓN DEL INDICADOR

3.1 NOMBRE DEL INDICADOR:	PORCENTAJE DE NIÑOS ATENDIDOS EN LOS CENTROS ASISTENCIALES DE DESARROLLO INFANTIL	3.4 TIPO:	GESTIÓN				
3.2 DEFINICIÓN DEL INDICADOR:	EL INDICADOR MIDE EL TOTAL DE NIÑAS Y NIÑOS A LOS QUE SE LES BRINDA ATENCIÓN ASISTENCIAL Y EDUCATIVA EN LOS CENTROS ASISTENCIALES DE DESARROLLO INFANTIL DURANTE EL AÑO ESCOLAR.	3.5 DIMENSIÓN:	EFICACIA				
		3.6 SENTIDO:	DESCENDENTE				
3.3 FÓRMULA:	(NIÑOS ATENDIDOS EN LOS CENTROS ASISTENCIALES DE DESARROLLO INFANTIL/NIÑOS PROGRAMADOS A ATENDER EN LOS CENTROS ASISTENCIALES DE DESARROLLO INFANTIL) *100	3.7 FRECUENCIA DE MEDICIÓN:	TRIMESTRAL				
		3.8 UNIDAD DE MEDIDA DEL INDICADOR:	PORCENTAJE				
3.9 MEDIOS DE VERIFICACIÓN:	SNIMAS, E INFORME NARRATIVO DE MANERA DIGITAL DE LA COORDINACIÓN DE LOS CADI						
3.10 LÍNEA BASE		3.11 META 2021		3.12 CÁLCULO PARA EL INDICADOR		3.13 CRITERIO DE SEMAFORIZACIÓN	
VALOR	AÑO BASE	VALOR		VARIACIÓN RESPECTO META PROG.	ACEPTABLE Hasta +/-	RIESGO Hasta +/-	CRÍTICO Más de +/-
83.55	2020	61	PORCENTAJE		5	6	6

4. CALENDARIO DE METAS PROGRAMADAS

METAS TRIMESTRALES		1ER TRIMESTRE	2DO TRIMESTRE	3ER TRIMESTRE	4TO TRIMESTRE	PROGRAMADO ANUAL	UNIDAD DE MEDIDA
4.1 INDICADOR	PORCENTAJE DE NIÑOS ATENDIDOS EN LOS CENTROS ASISTENCIALES DE DESARROLLO INFANTIL	61.22	61.22	61.22	61.22	61.22	PORCENTAJE
4.2 VARIABLE 1	NIÑOS ATENDIDOS EN LOS CENTROS ASISTENCIALES DE DESARROLLO INFANTIL	120.00	120.00	120.00	120.00	120.00	NIÑOS
4.3 VARIABLE 2	NIÑOS PROGRAMADOS A ATENDER EN LOS CENTROS ASISTENCIALES DE DESARROLLO INFANTIL	196.00	196.00	196.00	196.00	196.00	NIÑOS

5. CALENDARIO DE METAS EJECUTADAS

METAS TRIMESTRALES		1ER TRIMESTRE	2DO TRIMESTRE	3ER TRIMESTRE	4TO TRIMESTRE	AVANCE ACUMULADO	SEMAFORO RESULTANTE
5.1 INDICADOR	PORCENTAJE DE NIÑOS ATENDIDOS EN LOS CENTROS ASISTENCIALES DE DESARROLLO INFANTIL	16.84	16.84	35.12	73.98	73.98	CRÍTICO
5.2 VARIABLE 1	NIÑOS ATENDIDOS EN LOS CENTROS ASISTENCIALES DE DESARROLLO INFANTIL	33.00	33.00	72.00	145.00	145.00	NO APLICA
5.3 VARIABLE 2	NIÑOS PROGRAMADOS A ATENDER EN LOS CENTROS ASISTENCIALES DE DESARROLLO INFANTIL	196.00	196.00	205.00	196.00	196.00	NO APLICA

5.4 JUSTIFICACIONES: ALA META ANUAL PROGRAMADA PARA ESTE INDICADOR SON 196 NIÑOS PARA ATENDER, DURANTE ESTE CUARTO TRIMESTRE SE ATENDIERON 145 NIÑOS DE LOS 196 PROGRAMADOS. NO SE LOGRO LA META DEBIDO A QUE EL SEMÁFORO EPIDEMIOLÓGICO NACIONAL ESTABA EN ROJO POR LO QUE SE ATENDIERON A LOS 145 NIÑOS DE PREESCOLAR EN LÍNEA.

6. RESPONSABLE DIRECTO DEL INDICADOR

6.1 NOMBRE DEL RESPONSABLE :	RITA GUADALUPE RIVERA SANCHEZ	6.2 TELÉFONO:	984 8793083 ext.20003
6.3 CARGO Y ÁREA:	COORDINADORA DE LOS CENTROS ASISTENCIALES DE DESARROLLO INFANTIL (CADI)	6.4 CORREO ELECTRÓNICO:	coord_cadi.difsolidaridad@gmail.com





H. AYUNTAMIENTO DEL MUNICIPIO DE SOLIDARIDAD  
SECRETARÍA DE PLANEACIÓN Y EVALUACIÓN  
FICHA TÉCNICA DE INDICADOR  
EJERCICIO FISCAL 2021



1. DATOS GENERALES Y ALINEACIÓN A INSTRUMENTOS DE PLANEACIÓN

1.1 UNIDAD RESPONSABLE:	SISTEMA PARA EL DESARROLLO INTEGRAL DE LA FAMILIA DEL MUNICIPIO DE SOLIDARIDAD	1.3 TRIMESTRE A REPORTAR:	CUARTO
1.2 UNIDAD ADMINISTRATIVA:	DIRECCIÓN DE ATENCIÓN A LA INFANCIA/COORDINACIÓN DE LOS CENTROS ASISTENCIALES DE DESARROLLO INFANTIL (CADI)	1.4 FECHA ELABORACION:	05/01/2022
1.5 ALINEACIÓN AL PLAN MUNICIPAL DE DESARROLLO 2018-2021		1.6 ALINEACIÓN AL PLAN ESTATAL DE DESARROLLO 2016-2022	
1.5.1 EJE DE DESARROLLO PMD:	1 SOLIDARIDAD HUMANO E INCLUYENTE	1.6.1 EJE DE DESARROLLO PED:	4. DESARROLLO SOCIAL Y COMBATE A LA DESIGUALDAD
1.5.2 PROGRAMA DE DESARROLLO PMD:	1.2 SOLIDARIDAD SEGURO PARA LAS NIÑAS Y LAS MUJERES	1.6.2 PROGRAMA DE DESARROLLO PED:	PROGRAMA 25. ATENCION A GRUPOS EN SITUACION DE VULNERABILIDAD
1.5.3 LÍNEA DE ACCIÓN PMD:	1.2.14 BRINDAR SERVICIOS EDUCATIVOS Y ASISTENCIALES A NIÑAS Y NIÑOS DE FAMILIAS QUE ESTUDIAN O TRABAJAN.		

2. ALINEACIÓN AL PROGRAMA PRESUPUESTARIO

2.1 DENOMINACIÓN DEL PP:	DIF				
2.2 CLAVE DEL PROGRAMA PP:	PP22	2.3 NIVEL MIR:	ACTIVIDAD	COMPONENTE O ACTIVIDAD NÚM	10.1
2.4 RESUMEN NARRATIVO:	GESTIÓN DE CAPACITACIONES PARA EL PERSONAL DE LOS CENTROS ASISTENCIALES DE DESARROLLO INFANTIL				

3. IDENTIFICACIÓN DEL INDICADOR

3.1 NOMBRE DEL INDICADOR:	NÚMERO DE CAPACITACIONES GESTIONADAS	3.4 TIPO:	GESTIÓN
3.2 DEFINICIÓN DEL INDICADOR:	SE MIDE LA CANTIDAD DE CAPACITACIONES QUE SE GESTIONAN YA SEA DE MANERA PRESENCIAL O EN LÍNEA PARA MEJORAR EL DESEMPEÑO DEL PERSONAL QUE ATIENDE A NIÑAS Y NIÑOS.	3.5 DIMENSIÓN:	EFICACIA
		3.6 SENTIDO:	ASCENDENTE
3.3 FÓRMULA:	(CAPACITACIONES REALIZADAS / CAPACITACIONES GESTIONADAS) * 100	3.7 FRECUENCIA DE MEDICIÓN:	TRIMESTRAL
		3.8 UNIDAD DE MEDIDA DEL INDICADOR:	PORCENTAJE
3.9 MEDIOS DE VERIFICACIÓN:	SNIMAS E INFORME NARRATIVO DE MANERA DIGITAL DE LA COORDINACIÓN DE LOS CADI		
3.10 LÍNEA BASE		3.11 META 2021	
VALOR	AÑO BASE	VALOR	3.12 CÁLCULO PARA EL INDICADOR
50	2020	100	PORCENTAJE
3.13 CRITERIO DE SEMAFORIZACIÓN			
VARIACIÓN RESPECTO META PROG.		ACEPTABLE Hasta +/- 4	RIESGO Hasta +/- 6
		CRÍTICO Más de +/- 6	

4. CALENDARIO DE METAS PROGRAMADAS

METAS TRIMESTRALES		1ER TRIMESTRE	2DO TRIMESTRE	3ER TRIMESTRE	4TO TRIMESTRE	PROGRAMADO ANUAL	UNIDAD DE MEDIDA
4.1 INDICADOR	NÚMERO DE CAPACITACIONES GESTIONADAS	22.22	22.22	27.78	27.78	100.00	PORCENTAJE
4.2 VARIABLE 1	NÚMERO DE CAPACITACIONES REALIZADAS	4	4	5	5	18.00	CAPACITACIONES
4.3 VARIABLE 2	NÚMERO DE CAPACITACIONES GESTIONADAS	18.00	18.00	18.00	18.00	18.00	CAPACITACIONES

5. CALENDARIO DE METAS EJECUTADAS

METAS TRIMESTRALES		1ER TRIMESTRE	2DO TRIMESTRE	3ER TRIMESTRE	4TO TRIMESTRE	AVANCE ACUMULADO	SEMAFORO RESULTANTE
5.1 INDICADOR	NÚMERO DE CAPACITACIONES GESTIONADAS	5.56	5.56	11.11	27.78	50.00	CRÍTICO
5.2 VARIABLE 1	NÚMERO DE CAPACITACIONES REALIZADAS	1.00	1.00	2.00	5.00	9.00	NO APLICA
5.3 VARIABLE 2	NÚMERO DE CAPACITACIONES GESTIONADAS	18.00	18.00	18.00	18.00	18.00	NO APLICA

5.4 JUSTIFICACIONES:

LA META ANUAL PROGRAMADA PARA ESTE INDICADOR ES DE 18 CAPACITACIONES. DURANTE ESTE TRIMESTRE SE REALIZARON 9 CAPACITACIONES PROGRAMADAS. QUEDANDO POR DEBAJO DE LA META YA QUE SE RESPETARON LOS PROTOCOLOS DE LA CONTINGENCIA

6. RESPONSABLE DIRECTO DEL INDICADOR

6.1 NOMBRE DEL RESPONSABLE :	RITA GUADALUPE BENITEZ MARTINEZ	6.2 TELÉFONO:	984 8793083 ext.20003
6.3 CARGO Y ÁREA:	COORDINADORA DE LOS CENTROS ASISTENCIALES DE DESARROLLO INFANTIL (CADI)	6.4 CORREO ELECTRÓNICO:	coord_cadi.difsolidaridad@gmail.com

**DIRECCIÓN GENERAL**

C. DANNA FELISA RAMÍREZ SALDAÑA  
ATENCIÓN A LA INFANCIA

**DIRECCIÓN DE ATENCIÓN A LA INFANCIA**

LIC. ADRIANA CÁZALES DURAN  
DIRECTORA GENERAL DEL SISTEMA DIF





H. AYUNTAMIENTO DEL MUNICIPIO DE SOLIDARIDAD  
SECRETARÍA DE PLANEACIÓN Y EVALUACIÓN  
FICHA TÉCNICA DE INDICADOR  
EJERCICIO FISCAL 2021



1. DATOS GENERALES Y ALINEACIÓN A INSTRUMENTOS DE PLANEACIÓN

1.1 UNIDAD RESPONSABLE:	SISTEMA PARA EL DESARROLLO INTEGRAL DE LA FAMILIA DIF MUNICIPIO DE SOLIDARIDAD	1.3 TRIMESTRE A REPORTAR:	CUARTO
1.2 UNIDAD ADMINISTRATIVA:	DIRECCIÓN DE COMUNICACIÓN SOCIAL	1.4 FECHA ELABORACION:	06/01/2022
1.5 ALINEACIÓN AL PLAN MUNICIPAL DE DESARROLLO 2018-2021		1.6 ALINEACIÓN AL PLAN ESTATAL DE DESARROLLO 2016-2022	
1.5.1 EJE DE DESARROLLO PMD:	1 SOLIDARIDAD HUMANO E INCLUYENTE	1.6.1 EJE DE DESARROLLO PED:	4. DESARROLLO SOCIAL Y COMBATE A LA DESIGUALDAD
1.5.2 PROGRAMA DE DESARROLLO PMD:	1.3 POR UN SOLIDARIDAD DIVERSO Y FUERTE	1.6.2 PROGRAMA DE DESARROLLO PED:	PROGRAMA 25. ATENCION A GRUPOS EN SITUACION DE VULNERABILIDAD
1.5.3 LÍNEA DE ACCIÓN PMD:	1.3.18. ATENDER LAS ACTIVIDADES ADMINISTRATIVAS Y DE APOYO.		

2. ALINEACIÓN AL PROGRAMA PRESUPUESTARIO

2.1 DENOMINACIÓN DEL PP:	DIF				
2.2 CLAVE DEL PROGRAMA PP:	PP22	2.3 NIVEL MIR:	COMPONENTE	COMPONENTE O ACTIVIDAD NÚM	11
2.4 RESUMEN NARRATIVO:	SERVICIO DE DIFUSIÓN ENFOCADA A CADA GRUPO VULNERABLE REALIZADOS.				

3. IDENTIFICACIÓN DEL INDICADOR

3.1 NOMBRE DEL INDICADOR:	PORCENTAJE DE POBLACIÓN ATENDIDA.	3.4 TIPO:	GESTIÓN
3.2 DEFINICIÓN DEL INDICADOR:	EL INDICADOR MIDE EL NÚMERO DE POBLACIÓN QUE RECIBE LA INFORMACIÓN DE LAS ACTIVIDADES DEL SISTEMA DIF SOLIDARIDAD	3.5 DIMENSIÓN:	EFICACIA
		3.6 SENTIDO:	ASCENDENTE
3.3 FÓRMULA:	$(\text{TOTAL DE POBLACIÓN ATENDIDA} / \text{TOTAL DE POBLACIÓN PROGRAMADA}) * 100$	3.7 FRECUENCIA DE MEDICIÓN:	SEMESTRAL
		3.8 UNIDAD DE MEDIDA DEL INDICADOR:	PORCENTAJE
3.9 MEDIOS DE VERIFICACIÓN:	SNIMAS Y NARRATIVOS DE LA DIRECCIÓN DE COMUNICACIÓN SOCIAL		

3.10 LÍNEA BASE

VALOR	AÑO BASE	3.11 META 2021	3.12 CÁLCULO PARA EL INDICADOR	3.13 CRITERIO DE SEMAFORIZACIÓN			
90	2020	100	PORCENTAJE	VARIACIÓN RESPECTO META PROG.	ACEPTABLE Hasta +/- 5	RIESGO Hasta +/- 8	CRÍTICO Más de +/- 8

4. CALENDARIO DE METAS PROGRAMADAS

METAS TRIMESTRALES		1ER TRIMESTRE	2DO TRIMESTRE	3ER TRIMESTRE	4TO TRIMESTRE	PROGRAMADO ANUAL	UNIDAD DE MEDIDA
4.1 INDICADOR	PORCENTAJE DE POBLACIÓN ATENDIDA.	0.00	50.00	0.00	50.00	100.00	PORCENTAJE
4.2 VARIABLE 1	TOTAL DE POBLACIÓN ATENDIDA	0.00	81000.00	0.00	81000.00	162000.00	POBLACIÓN
4.3 VARIABLE 2	TOTAL DE POBLACIÓN PROGRAMADA	0.00	162000.00	0.00	162000.00	162000.00	POBLACIÓN

5. CALENDARIO DE METAS EJECUTADAS

METAS TRIMESTRALES		1ER TRIMESTRE	2DO TRIMESTRE	3ER TRIMESTRE	4TO TRIMESTRE	AVANCE ACUMULADO	SEMAFORO RESULTANTE
5.1 INDICADOR	PORCENTAJE DE POBLACIÓN ATENDIDA.	0.00	50.00	0.00	66.05	116.05	CRÍTICO
5.2 VARIABLE 1	TOTAL DE POBLACIÓN ATENDIDA	0.00	81000.00	0.00	107000.00	188000.00	NO APLICA
5.3 VARIABLE 2	TOTAL DE POBLACIÓN PROGRAMADA	0.00	162000.00	0.00	162000.00	162000.00	NO APLICA

5.4 JUSTIFICACIONES: LA META ANUAL PROGRAMADA DE ESTE INDICADOR ES DE 162,000 PERSONAS POR ATENDER, DURANTE ESTE CUARTO TRIMESTRE NO SE ATENDIERON 57,000 DE PERSONAS, DE LOS 81,000 PROGRAMADOS PARA EL TRIMESTRE, SUPERANDO LA META DEBIDO A LA REALIZACIÓN DE EVENTOS Y ACTIVIDADES EN EL SISTEMA DIF.

6. RESPONSABLE DIRECTO DEL INDICADOR

NOMBRE DEL RESPONSABLE:	GEMA GARCÍA VÉLEZ	6.2 TELÉFONO:	9841460304
CARGO:	COORDINADORA DE INFORMACIÓN E IMAGEN INSTITUCIONAL	6.4 CORREO ELECTRÓNICO:	gemagarciaclavez@gmail.com



DIRECCIÓN GENERAL

DIRECCIÓN DE COMUNICACIÓN SOCIAL

LIC. ADRIANA CÁZALES DURAN  
DIRECTORA GENERAL DEL SISTEMA DIF SOLIDARIDAD





H. AYUNTAMIENTO DEL MUNICIPIO DE SOLIDARIDAD  
SECRETARÍA DE PLANEACIÓN Y EVALUACIÓN  
FICHA TÉCNICA DE INDICADOR  
EJERCICIO FISCAL 2021



1. DATOS GENERALES Y ALINEACIÓN A INSTRUMENTOS DE PLANEACIÓN

1.1 UNIDAD RESPONSABLE:	SISTEMA PARA EL DESARROLLO INTEGRAL DE LA FAMILIA DIF MUNICIPIO DE SOLIDARIDAD	1.3 TRIMESTRE A REPORTAR:	CUARTO
1.2 UNIDAD ADMINISTRATIVA:	DIRECCIÓN DE COMUNICACIÓN SOCIAL	1.4 FECHA ELABORACION:	06/01/2022
1.5 ALINEACIÓN AL PLAN MUNICIPAL DE DESARROLLO 2018-2021		1.6 ALINEACIÓN AL PLAN ESTATAL DE DESARROLLO 2016-2022	
1.5.1 EJE DE DESARROLLO PMD:	1 SOLIDARIDAD HUMANO E INCLUYENTE	1.6.1 EJE DE DESARROLLO PED:	4. DESARROLLO SOCIAL Y COMBATE A LA DESIGUALDAD
1.5.2 PROGRAMA DE DESARROLLO PMD:	1.3 POR UN SOLIDARIDAD DIVERSO Y FUERTE	1.6.2 PROGRAMA DE DESARROLLO PED:	PROGRAMA 25. ATENCION A GRUPOS EN SITUACION DE VULNERABILIDAD
1.5.3 LÍNEA DE ACCIÓN PMD:	1.3.18. ATENDER LAS ACTIVIDADES ADMINISTRATIVAS Y DE APOYO.		

2. ALINEACIÓN AL PROGRAMA PRESUPUESTARIO

2.1 DENOMINACIÓN DEL PP:	DIF			
2.2 CLAVE DEL PROGRAMA PP:	PP22	2.3 NIVEL MIR:	ACTIVIDAD	COMPONENTE O ACTIVIDAD NÚM
2.4 RESUMEN NARRATIVO:	CONSOLIDACIÓN DE SUFICIENTES MEDIOS DE COMUNICACIÓN PARA DIFUNDIR LOS SERVICIOS QUE OFRECE EL DIF.			

3. IDENTIFICACIÓN DEL INDICADOR

3.1 NOMBRE DEL INDICADOR:	PORCENTAJE DE MEDIOS QUE ACUDIERON A LA TRANSMISIÓN DEL EVENTO	3.4 TIPO:	GESTIÓN
3.2 DEFINICIÓN DEL INDICADOR:	EL INDICADOR MIDE EL PORCENTAJE DE MEDIOS QUE ACUDIERON A LA TRANSMISIÓN DE LOS EVENTOS REALIZADOS POR EL SISTEMA DIF SOLIDARIDAD.	3.5 DIMENSIÓN:	EFICACIA
		3.6 SENTIDO:	ASCENDENTE
3.3 FÓRMULA:	(TOTAL DE MEDIOS DE COMUNICACIÓN QUE ACUDIERON/TOTAL DE MEDIOS DE COMUNICACIÓN PROGRAMADOS)*100	3.7 FRECUENCIA DE MEDICIÓN:	TRIMESTRAL
		3.8 UNIDAD DE MEDIDA DEL INDICADOR:	PORCENTAJE
3.9 MEDIOS DE VERIFICACIÓN:	SNIMAS Y NARRATIVOS DE LA DIRECCIÓN DE COMUNICACIÓN SOCIAL		
3.10 LÍNEA BASE		3.11 METÁ 2021	
VALOR	AÑO BASE	VALOR	
90	2020	100	
3.12 CÁLCULO PARA EL INDICADOR		3.13 CRITERIO DE SEMAFORIZACIÓN	
PORCENTAJE		VARIACIÓN RESPECTO META PROG.	CRÍTICO
		ACEPTABLE	RIESGO
		Hasta +/-	Hasta +/-
		10	15
			Más de +/-
			15

4. CALENDARIO DE METAS PROGRAMADAS

METAS TRIMESTRALES		1ER TRIMESTRE	2DO TRIMESTRE	3ER TRIMESTRE	4TO TRIMESTRE	PROGRAMADO ANUAL	UNIDAD DE MEDIDA
4.1 INDICADOR	PORCENTAJE DE MEDIOS QUE ACUDIERON A LA TRANSMISIÓN DEL EVENTO	25.00	25.00	25.00	25.00	100.00	PORCENTAJE
4.2 VARIABLE 1	TOTAL DE MEDIOS DE COMUNICACIÓN QUE ACUDIERON	20.00	20.00	20.00	20.00	80.00	MEDIOS DE COMUNICACIÓN
4.3 VARIABLE 2	TOTAL DE MEDIOS DE COMUNICACIÓN PROGRAMADOS	80.00	80.00	80.00	80.00	80.00	MEDIOS DE COMUNICACIÓN

5. CALENDARIO DE METAS EJECUTADAS

METAS TRIMESTRALES		1ER TRIMESTRE	2DO TRIMESTRE	3ER TRIMESTRE	4TO TRIMESTRE	AVANCE ACUMULADO	SEMAFORO RESULTANTE
5.1 INDICADOR	PORCENTAJE DE MEDIOS QUE ACUDIERON A LA TRANSMISIÓN DEL EVENTO	37.50	12.50	18.75	12.50	81.25	CRÍTICO
5.2 VARIABLE 1	TOTAL DE MEDIOS DE COMUNICACIÓN QUE ACUDIERON	30.00	10.00	15.00	10.00	65.00	NO APLICA
5.3 VARIABLE 2	TOTAL DE MEDIOS DE COMUNICACIÓN PROGRAMADOS	80.00	80.00	80.00	80.00	80.00	NO APLICA

5.4 JUSTIFICACIONES:

LA META ANUAL PROGRAMADA PARA ESTE INDICADOR ES DE 80 MEDIOS, EN ESTE CUARTO TRIMESTRE 10 MEDIOS ACUDIERON A LOS EVENTOS PROGRAMADOS, NO SE LOGRO LA META DEBIDO QUE SE INICIO CON LOS CONVENIOS CON OTROS MEDIOS POR LA NUEVA ADMINISTRACIÓN 2021-2024 LA META ANUAL Y QUEDANDO POR DEBAJO

6. RESPONSABLE DIRECTO DEL INDICADOR

6.1 UNIDAD RESPONSABLE:	GEMA GARCÍA VÉLEZ	6.2 TELÉFONO:	984 146 03 04
6.3 CARGO Y ÁREA:	COORDINADORA DE INFORMACIÓN E IMAGEN INSTITUCIONAL	6.4 CORREO ELECTRÓNICO:	gemagarciavelez@gmail.com

**DIRECCIÓN GENERAL**



**DIF SOLIDARIDAD**  
2021 - 2024

Alm. Vida y Corazón

**DIRECCIÓN DE COMUNICACIÓN SOCIAL**

GABRIELA BERNAL ESPINOSA  
DIRECCIÓN DE COMUNICACIÓN SOCIAL

LIC. ADRIANA CÁZALES DURAN  
DIRECTORA GENERAL DEL SISTEMA DIF SOLIDARIDAD





H. AYUNTAMIENTO DEL MUNICIPIO DE SOLIDARIDAD  
SECRETARÍA DE PLANEACIÓN Y EVALUACIÓN  
FICHA TÉCNICA DE INDICADOR  
EJERCICIO FISCAL 2021



1. DATOS GENERALES Y ALINEACIÓN A INSTRUMENTOS DE PLANEACIÓN

1.1 UNIDAD RESPONSABLE:	SISTEMA PARA EL DESARROLLO INTEGRAL DE LA FAMILIA DIF MUNICIPIO DE SOLIDARIDAD	1.3 TRIMESTRE A REPORTAR:	CUARTO
1.2 UNIDAD ADMINISTRATIVA:	DIRECCIÓN DE COMUNICACIÓN SOCIAL	1.4 FECHA ELABORACION:	06/01/2022
1.5 ALINEACIÓN AL PLAN MUNICIPAL DE DESARROLLO 2018-2021		1.6 ALINEACIÓN AL PLAN ESTATAL DE DESARROLLO 2016-2022	
1.5.1 EJE DE DESARROLLO PMD:	1 SOLIDARIDAD HUMANO E INCLUYENTE	1.6.1 EJE DE DESARROLLO PED:	4. DESARROLLO SOCIAL Y COMBATE A LA DESIGUALDAD
1.5.2 PROGRAMA DE DESARROLLO PMD:	1.3 POR UN SOLIDARIDAD DIVERSO Y FUERTE	1.6.2 PROGRAMA DE DESARROLLO PED:	PROGRAMA 25. ATENCION A GRUPOS EN SITUACION DE VULNERABILIDAD
1.5.3 LÍNEA DE ACCIÓN PMD:	1.3.18. ATENDER LAS ACTIVIDADES ADMINISTRATIVAS Y DE APOYO.		

2. ALINEACIÓN AL PROGRAMA PRESUPUESTARIO

2.1 DENOMINACIÓN DEL PP:	DIF				
2.2 CLAVE DEL PROGRAMA PP:	PP22	2.3 NIVEL MIR:	COMPONENTE	COMPONENTE O ACTIVIDAD NÚM	12
2.4 RESUMEN NARRATIVO:	COMUNICACIÓN PARA COMPARTIR CON MEDIOS EXTERNOS IMPLEMENTADOS.				

3. IDENTIFICACIÓN DEL INDICADOR

3.1 NOMBRE DEL INDICADOR:	PORCENTAJE DE COBERTURA EN MEDIOS DE COMUNICACIÓN		3.4 TIPO:	GESTIÓN		
3.2 DEFINICIÓN DEL INDICADOR:	EL INDICADOR MIDE LA CANTIDAD DE MEDIOS QUE SE ACERCARON AL DIF PARA SOLICITAR MATERIAL PARA PUBLICAR		3.5 DIMENSIÓN:	EFICACIA		
			3.6 SENTIDO:	ASCENDENTE		
3.3 FÓRMULA:	(TOTAL DE MEDIOS PARA COBERTURA REALIZADO/TOTAL DE MEDIOS PARA COBERTURA PROGRAMADO)*100		3.7 FRECUENCIA DE MEDICIÓN:	TRIMESTRAL		
			3.8 UNIDAD DE MEDIDA DEL INDICADOR:	PORCENTAJE		
3.9 MEDIOS DE VERIFICACIÓN:	SNIMAS Y NARRATIVOS DE LA DIRECCIÓN DE COMUNICACIÓN SOCIAL					
3.10 LÍNEA BASE		3.11 META 2021	3.12 CÁLCULO PARA EL INDICADOR			
VALOR	AÑO BASE	VALOR	3.13 CRITERIO DE SEMAFORIZACIÓN			
0	2020	100	VARIACIÓN RESPECTO META PROG.	ACEPTABLE Hasta +/- 10	RIESGO Hasta +/- 15	CRÍTICO Más de +/- 15
			PORCENTAJE			

4. CALENDARIO DE METAS PROGRAMADAS

METAS TRIMESTRALES		1ER TRIMESTRE	2DO TRIMESTRE	3ER TRIMESTRE	4TO TRIMESTRE	PROGRAMADO ANUAL	UNIDAD DE MEDIDA
4.1 INDICADOR	PORCENTAJE DE COBERTURA EN MEDIOS DE COMUNICACIÓN	30.00	20.00	20.00	30.00	100.00	PORCENTAJE
4.2 VARIABLE 1	TOTAL DE MEDIOS PARA COBERTURA REALIZADO	15.00	10.00	10.00	15.00	50.00	MEDIOS DE COBERTURA
4.3 VARIABLE 2	TOTAL MEDIOS PARA COBERTURA PROGRAMADO	50.00	50.00	50.00	50.00	50.00	MEDIOS DE COBERTURA

5. CALENDARIO DE METAS EJECUTADAS

METAS TRIMESTRALES		1ER TRIMESTRE	2DO TRIMESTRE	3ER TRIMESTRE	4TO TRIMESTRE	AVANCE ACUMULADO	SEMAFORO RESULTANTE
5.1 INDICADOR	PORCENTAJE DE COBERTURA EN MEDIOS DE COMUNICACIÓN	60.00	20.00	20.00	20.00	120.00	CRÍTICO
5.2 VARIABLE 1	TOTAL DE MEDIOS PARA COBERTURA REALIZADO	30.00	10.00	10.00	10.00	60.00	NO APLICA
5.3 VARIABLE 2	TOTAL MEDIOS PARA COBERTURA PROGRAMADO	50.00	50.00	50.00	50.00	50.00	NO APLICA

5.4 JUSTIFICACIONES: LA META ANUAL PROGRAMADA ES DE 50 MEDIOS PARA COBERTURA POR REALIZAR, DURANTE ESTE TRIMESTRE SE CONTINUA CON LOS MEDIOS PROGRAMADOS DE LOS 15 PROGRAMADOS PARA EL TRIMESTRE, NO SE CUMPLIO CON LA META DEBIDO A QUE SE ESTAN FIRMANDO LOS CONVENIOS 2021-2022 DE COMUNICACIÓN POR LA NUEVA ADMINISTRACIÓN. SIN EMBARGO SE LOGRO SUPERAR LA META ANUAL YA QUE A INICIOS DE AÑO SE LOGRO SUPERAR LA META ANUAL.

6. RESPONSABLE DIRECTO DEL INDICADOR

6.1 NOMBRE DEL RESPONSABLE :	GEMA GARCÍA VÉLEZ	6.2 TELÉFONO:	984 146 03 04
6.3 ÁREA:	COORDINADORA DE INFORMACIÓN E IMAGEN INSTITUCIONAL	6.4 CORREO ELECTRÓNICO:	gemagarciavelez@gmail.com



DIRECCIÓN GENERAL



LIC. GABRIELA BERNAL ESPINOSA  
DIRECCIÓN DE COMUNICACIÓN SOCIAL

LIC. ADRIANA CÁZALES DURAN  
DIRECTORA GENERAL DEL SISTEMA DIF SOLIDARIDAD

DIRECCIÓN DE COMUNICACIÓN





H. AYUNTAMIENTO DEL MUNICIPIO DE SOLIDARIDAD  
SECRETARÍA DE PLANEACIÓN Y EVALUACIÓN  
FICHA TÉCNICA DE INDICADOR  
EJERCICIO FISCAL 2021



1. DATOS GENERALES Y ALINEACIÓN A INSTRUMENTOS DE PLANEACIÓN

1.1 UNIDAD RESPONSABLE:	SISTEMA PARA EL DESARROLLO INTEGRAL DE LA FAMILIA DIF MUNICIPIO DE SOLIDARIDAD	1.3 TRIMESTRE A REPORTAR:	CUARTO
1.2 UNIDAD ADMINISTRATIVA:	DIRECCIÓN DE COMUNICACIÓN SOCIAL	1.4 FECHA ELABORACION:	06/01/2022
1.5 ALINEACIÓN AL PLAN MUNICIPAL DE DESARROLLO 2018-2021		1.6 ALINEACIÓN AL PLAN ESTATAL DE DESARROLLO 2016-2022	
1.5.1 EJE DE DESARROLLO PMD:	1 SOLIDARIDAD HUMANO E INCLUYENTE	1.6.1 EJE DE DESARROLLO PED:	4. DESARROLLO SOCIAL Y COMBATE A LA DESIGUALDAD
1.5.2 PROGRAMA DE DESARROLLO PMD:	1.3 POR UN SOLIDARIDAD DIVERSO Y FUERTE	1.6.2 PROGRAMA DE DESARROLLO PED:	PROGRAMA 25. ATENCION A GRUPOS EN SITUACION DE VULNERABILIDAD
1.5.3 LÍNEA DE ACCIÓN PMD:	1.3.18. ATENDER LAS ACTIVIDADES ADMINISTRATIVAS Y DE APOYO.		

2. ALINEACIÓN AL PROGRAMA PRESUPUESTARIO

2.1 DENOMINACIÓN DEL PP:	DIF				
2.2 CLAVE DEL PROGRAMA PP:	PP22	2.3 NIVEL MIR:	ACTIVIDAD	COMPONENTE O ACTIVIDAD NÚM	12.1
2.4 RESUMEN NARRATIVO:	INFORMACIÓN SUMINISTRADA A PRENSA, RADIO Y TV, Y REDES SOCIALES EXTERNAS.				

3. IDENTIFICACIÓN DEL INDICADOR

3.1 NOMBRE DEL INDICADOR:	PORCENTAJE DE CONTENIDOS GENERADOS.	3.4 TIPO:	GESTIÓN
3.2 DEFINICIÓN DEL INDICADOR:	ESTE INDICADOR MIDE EL MATERIAL QUE REALIZA EL ÁREA PARA SU PUBLICACIÓN COMO SON TODOS LOS DISEÑOS, CARTELES, IMÁGENES PARA LOS DIFERENTES EVENTOS.	3.5 DIMENSIÓN:	EFICIENCIA
		3.6 SENTIDO:	ASCENDENTE
3.3 FÓRMULA:	(TOTAL DE CONTENIDOS GENERADOS /TOTAL DE CONTENIDOS PROGRAMADOS)*100	3.7 FRECUENCIA DE MEDICIÓN:	TRIMESTRAL
		3.8 UNIDAD DE MEDIDA DEL INDICADOR:	PORCENTAJE
3.9 MEDIOS DE VERIFICACIÓN:	SNIMAS Y NARRATIVOS DE LA DIRECCIÓN DE COMUNICACIÓN SOCIAL		
3.10 LÍNEA BASE		3.11 META 2021	
VALOR	AÑO BASE	VALOR	3.12 CÁLCULO PARA EL INDICADOR
0	2020	100	PORCENTAJE
3.13 CRITERIO DE SEMAFORIZACIÓN			
VARIACIÓN RESPECTO META PROG.		ACEPTABLE Hasta +/- 5	RIESGO Hasta +/- 8
		CRÍTICO Más de +/- 8	

4. CALENDARIO DE METAS PROGRAMADAS

METAS TRIMESTRALES		1ER TRIMESTRE	2DO TRIMESTRE	3ER TRIMESTRE	4TO TRIMESTRE	PROGRAMADO ANUAL	UNIDAD DE MEDIDA
4.1 INDICADOR	PORCENTAJE DE CONTENIDOS GENERADOS.	25.00	25.00	25.00	25.00	100.00	PORCENTAJE
4.2 VARIABLE 1	TOTAL DE CONTENIDOS GENERADOS	540.00	540.00	540.00	540.00	2160.00	CONTENIDOS
4.3 VARIABLE 2	TOTAL DE CONTENIDOS PROGRAMADOS	2160.00	2160.00	2160.00	2160.00	2160.00	CONTENIDOS

5. CALENDARIO DE METAS EJECUTADAS

METAS TRIMESTRALES		1ER TRIMESTRE	2DO TRIMESTRE	3ER TRIMESTRE	4TO TRIMESTRE	AVANCE ACUMULADO	SEMAFORO RESULTANTE
5.1 INDICADOR	PORCENTAJE DE CONTENIDOS GENERADOS.	28.24	21.76	15.74	31.62	97.36	ACEPTABLE
5.2 VARIABLE 1	TOTAL DE CONTENIDOS GENERADOS	610.00	470.00	340.00	683.00	2103.00	NO APLICA
5.3 VARIABLE 2	TOTAL DE CONTENIDOS PROGRAMADOS	2160.00	2160.00	2160.00	2160.00	2160.00	NO APLICA

5.4 JUSTIFICACIONES:

LA META ANUAL PROGRAMADA PARA ESTE INDICADOR ES DE 2160 CONTENIDOS A REALIZARSE, EN ESTE CUARTO TRIMESTRE LA META PROGRAMADA FUE DE 540, LOGRANDO REALIZAR 683 CONTENIDOS, SE SUPERÓ LA META DEBIDO A QUE SE REACTIVARON LAS ACTIVIDADES DEL SISTEMA DIF SOLIDARIDAD.

6. RESPONSABLE DIRECTO DEL INDICADOR

6.1 NOMBRE DEL RESPONSABLE:	GEMA GARCÍA VÉLEZ	6.2 TELÉFONO:	984 146 03 04
6.3 CARGO Y ÁREA:	COORDINADORA DE INFORMACIÓN E IMAGEN INSTITUCIONAL	6.4 CORREO ELECTRÓNICO:	gemagarcavelez@gmail.com



**DIRECCIÓN GENERAL**

**DIRECCIÓN DE COMUNICACIÓN SOCIAL**  
DIRECCIÓN DE COMUNICACIÓN SOCIAL

LIC. ADRIANA CÁZALES DURAN  
DIRECTORA GENERAL DEL SISTEMA DIF SOLIDARIDAD





H. AYUNTAMIENTO DEL MUNICIPIO DE SOLIDARIDAD  
SECRETARÍA DE PLANEACIÓN Y EVALUACIÓN  
FICHA TÉCNICA DE INDICADOR  
EJERCICIO FISCAL 2021



1. DATOS GENERALES Y ALINEACIÓN A INSTRUMENTOS DE PLANEACIÓN

1.1 UNIDAD RESPONSABLE:	SISTEMA PARA EL DESARROLLO INTEGRAL DE LA FAMILIA DIF MUNICIPIO DE SOLIDARIDAD	1.3 TRIMESTRE A REPORTAR:	CUARTO
1.2 UNIDAD ADMINISTRATIVA:	DIRECCIÓN DE COMUNICACIÓN SOCIAL	1.4 FECHA ELABORACION:	06/01/2022
1.5 ALINEACIÓN AL PLAN MUNICIPAL DE DESARROLLO 2018-2021		1.6 ALINEACIÓN AL PLAN ESTATAL DE DESARROLLO 2016-2022	
1.5.1 EJE DE DESARROLLO PMD:	1 SOLIDARIDAD HUMANO E INCLUYENTE	1.6.1 EJE DE DESARROLLO PED:	4. DESARROLLO SOCIAL Y COMBATE A LA DESIGUALDAD
1.5.2 PROGRAMA DE DESARROLLO PMD:	1.3 POR UN SOLIDARIDAD DIVERSO Y FUERTE	1.6.2 PROGRAMA DE DESARROLLO PED:	PROGRAMA 25. ATENCION A GRUPOS EN SITUACION DE VULNERABILIDAD
1.5.3 LÍNEA DE ACCIÓN PMD:	1.3.18. ATENDER LAS ACTIVIDADES ADMINISTRATIVAS Y DE APOYO.		

2. ALINEACIÓN AL PROGRAMA PRESUPUESTARIO

2.1 DENOMINACIÓN DEL PP:	DIF				
2.2 CLAVE DEL PROGRAMA PP:	PP22	2.3 NIVEL MIR:	COMPONENTE	COMPONENTE O ACTIVIDAD NÚM	13
2.4 RESUMEN NARRATIVO:	TRABAJOS INTERNOS CON CONTENIDOS EN MEDIOS PROPIOS DIFUNDIDOS				

3. IDENTIFICACIÓN DEL INDICADOR

3.1 NOMBRE DEL INDICADOR:	PORCENTAJE DE TRANSMISIONES REALIZADAS	3.4 TIPO:	GESTIÓN
3.2 DEFINICIÓN DEL INDICADOR:	ESTE INDICADOR MIDE LOS EVENTOS QUE SON PRESENTADOS EN VIVO A TRAVÉS DE NUESTRAS REDES SOCIALES	3.5 DIMENSIÓN:	EFICACIA
		3.6 SENTIDO:	REGULAR
3.3 FÓRMULA:	(TOTAL DE TRANSMISIONES REALIZADAS/TOTAL DE TRANSMISIONES PROGRAMADAS)*100	3.7 FRECUENCIA DE MEDICIÓN:	TRIMESTRAL
		3.8 UNIDAD DE MEDIDA DEL INDICADOR:	PORCENTAJE
3.9 MEDIOS DE VERIFICACIÓN:	SNIMAS Y NARRATIVOS DE LA DIRECCIÓN DE COMUNICACIÓN SOCIAL		

3.10 LÍNEA BASE 3.11 META 2021 3.12 CÁLCULO PARA EL INDICADOR 3.13 CRITERIO DE SEMAFORIZACIÓN

VALOR	AÑO BASE	VALOR	PORCENTAJE	VARIACIÓN RESPECTO META PROG.	ACEPTABLE Hasta +/-	RIESGO Hasta +/-	CRÍTICO Más de +/-
100	2020	100				5	6

4. CALENDARIO DE METAS PROGRAMADAS

METAS TRIMESTRALES		1ER TRIMESTRE	2DO TRIMESTRE	3ER TRIMESTRE	4TO TRIMESTRE	PROGRAMADO ANUAL	UNIDAD DE MEDIDA
4.1 INDICADOR	PORCENTAJE DE TRANSMISIONES REALIZADAS	37.50	12.50	25.00	25.00	100.00	PORCENTAJE
4.2 VARIABLE 1	TOTAL DE TRANSMISIONES REALIZADAS	15.00	5.00	10.00	10.00	40.00	TRANSMISIONES
4.3 VARIABLE 2	TOTAL DE TRANSMISIONES PROGRAMADAS	40.00	40.00	40.00	40.00	40.00	TRANSMISIONES

5. CALENDARIO DE METAS EJECUTADAS

METAS TRIMESTRALES		1ER TRIMESTRE	2DO TRIMESTRE	3ER TRIMESTRE	4TO TRIMESTRE	AVANCE ACUMULADO	SEMAFORO RESULTANTE
5.1 INDICADOR	PORCENTAJE DE TRANSMISIONES REALIZADAS	42.50	12.50	15.00	75.00	145.00	CRÍTICO
5.2 VARIABLE 1	TOTAL DE TRANSMISIONES REALIZADAS	17.00	5.00	6.00	30.00	58.00	NO APLICA
5.3 VARIABLE 2	TOTAL DE TRANSMISIONES PROGRAMADAS	40.00	40.00	40.00	40.00		

5.4 JUSTIFICACIONES:

LA META ANUAL PROGRAMADA PARA ESTE INDICADOR ES DE 40 TRANSMISIONES A REALIZAR, DURANTE ESTE TRIMESTRE SE REALIZARON 42.50 TRANSMISIONES, SE SUPERÓ LA META DEBIDO A QUE SE REACTIVARON LAS ACTIVIDADES Y EVENTOS EN EL SISTEMA DE COMUNICACIÓN SOCIAL DE SOLIDARIDAD.

6. RESPONSABLE DIRECTO DEL INDICADOR

6.1 UNIDAD RESPONSABLE:	GEMA GARCÍA VÉLEZ	6.2 TELÉFONO:	984 146 03 04	<b>DIRECCIÓN GENERAL</b>
6.3 UNIDAD ADMINISTRATIVA:	COORDINADORA DE INFORMACIÓN E IMAGEN INSTITUCIONAL	6.4 CORREO ELECTRÓNICO:	gemagarciavelez@gmail.com	







H. AYUNTAMIENTO DEL MUNICIPIO DE SOLIDARIDAD  
SECRETARÍA DE PLANEACIÓN Y EVALUACIÓN  
FICHA TÉCNICA DE INDICADOR  
EJERCICIO FISCAL 2021



1. DATOS GENERALES Y ALINEACIÓN A INSTRUMENTOS DE PLANEACIÓN

1.1 UNIDAD RESPONSABLE:	SISTEMA PARA EL DESARROLLO INTEGRAL DE LA FAMILIA DIF MUNICIPIO DE SOLIDARIDAD	1.3 TRIMESTRE A REPORTAR:	CUARTO
1.2 UNIDAD ADMINISTRATIVA:	DIRECCIÓN DE COMUNICACIÓN SOCIAL	1.4 FECHA ELABORACION:	06/01/2022
1.5 ALINEACIÓN AL PLAN MUNICIPAL DE DESARROLLO 2018-2021		1.6 ALINEACIÓN AL PLAN ESTATAL DE DESARROLLO 2016-2022	
1.5.1 EJE DE DESARROLLO PMD:	4 GOBIERNO SEGURO Y COMBATE A LA CORRUPCIÓN	1.6.1 EJE DE DESARROLLO PED:	4. DESARROLLO SOCIAL Y COMBATE A LA DESIGUALDAD
1.5.2 PROGRAMA DE DESARROLLO PMD:	4.2 GOBIERNO ABIERTO Y SIN CORRUPCIÓN	1.6.2 PROGRAMA DE DESARROLLO PED:	PROGRAMA 15. COMUNICACIÓN E INFORMACIÓN GUBERNAMENTAL
1.5.3 LÍNEA DE ACCIÓN PMD:	1.3.18. ATENDER LAS ACTIVIDADES ADMINISTRATIVAS Y DE APOYO.		

2. ALINEACIÓN AL PROGRAMA PRESUPUESTARIO

2.1 DENOMINACIÓN DEL PP:	DIF				
2.2 CLAVE DEL PROGRAMA PP:	P22	2.3 NIVEL MIR:	ACTIVIDAD	COMPONENTE O ACTIVIDAD NÚM	13.1
2.4 RESUMEN NARRATIVO:	IMPACTO EN LAS REDES SOCIALES Y SITIOS WEB Y USO OPTIMO.				

3. IDENTIFICACIÓN DEL INDICADOR

3.1 NOMBRE DEL INDICADOR:	PORCENTAJE DE VISITAS REALIZADAS	3.4 TIPO:	GESTIÓN
3.2 DEFINICIÓN DEL INDICADOR:	ESTE INDICADOR MIDE LOS USUARIOS DE REDES QUE ENTRAN A LAS PÁGINAS DE NUESTRAS REDES SOCIALES	3.5 DIMENSIÓN:	EFICIENCIA
		3.6 SENTIDO:	REGULAR
3.3 FÓRMULA:	(TOTAL DE PERSONAS QUE VISTAN LAS REDES Y SITIOS WEB DEL SISTEMA DIF/TOTAL DE PERSONAS QUE VISITAN LAS REDES Y SITIOS WEB DEL SISTEMA DIF PROGRAMADAS)*100	3.7 FRECUENCIA DE MEDICIÓN:	TRIMESTRAL
		3.8 UNIDAD DE MEDIDA DEL INDICADOR:	PORCENTAJE
3.9 MEDIOS DE VERIFICACIÓN:	SNIMAS Y NARRATIVOS DE LA DIRECCIÓN DE COMUNICACIÓN SOCIAL		
3.10 LÍNEA BASE		3.11 META 2021	
VALOR	AÑO BASE	VALOR	3.12 CÁLCULO PARA EL INDICADOR
100	2020	100	PORCENTAJE
		3.13 CRITERIO DE SEMAFORIZACIÓN	
		VARIACIÓN RESPECTO META PROG.	ACEPTABLE Hasta +/- 3
			RIESGO Hasta +/- 5
			CRÍTICO Más de +/- 5

4. CALENDARIO DE METAS PROGRAMADAS

METAS TRIMESTRALES		1ER TRIMESTRE	2DO TRIMESTRE	3ER TRIMESTRE	4TO TRIMESTRE	PROGRAMADO ANUAL	UNIDAD DE MEDIDA
4.1 INDICADOR	PORCENTAJE DE VISITAS REALIZADAS	25.00	25.00	25.00	25.00	100.00	PORCENTAJE
4.2 VARIABLE 1	TOTAL DE PERSONAS QUE VISTAN LAS REDES Y SITIOS WEB DEL SISTEMA DIF	153000.00	153000.00	153000.00	153000.00	612000.00	PERSONAS
4.3 VARIABLE 2	TOTAL DE PERSONAS QUE VISITAN LAS REDES Y SITIOS WEB DEL SISTEMA DIF PROGRAMADAS	612000.00	612000.00	612000.00	612000.00	612000.00	PERSONAS

5. CALENDARIO DE METAS EJECUTADAS

METAS TRIMESTRALES		1ER TRIMESTRE	2DO TRIMESTRE	3ER TRIMESTRE	4TO TRIMESTRE	AVANCE ACUMULADO	SEMAFORO RESULTANTE
5.1 INDICADOR	PORCENTAJE DE VISITAS REALIZADAS	29.41	21.24	0.18	17.48	68.32	CRÍTICO
5.2 VARIABLE 1	TOTAL DE PERSONAS QUE VISTAN LAS REDES Y SITIOS WEB DEL SISTEMA DIF	180000.00	130000.00	1100.00	107000.00	418100.00	NO APLICA
5.3 VARIABLE 2	TOTAL DE PERSONAS QUE VISITAN LAS REDES Y SITIOS WEB DEL SISTEMA DIF PROGRAMADAS	612000.00	612000.00	612000.00	612000.00	2400000.00	NO APLICA

5.4 JUSTIFICACIONES: LA META ANUAL PROGRAMADA PARA ESTE INDICADOR ES DE 612,000 PERSONAS QUE VISITEN LAS REDES SOCIALES DEL DIF DURANTE EL EJERCICIO FISCAL 2021. TUVO 107,000 VISITAS DE LAS 153,000 PROGRAMADAS, NO SE SUPERÓ LA META DEBIDO A LA FALTA DE INTERES POR LA POBLACIÓN EN LAS REDES DEL SISTEMA DIF.

6. RESPONSABLE DIRECTO DEL INDICADOR

6.1 NOMBRE DEL RESPONSABLE:	GEMA GARCÍA VÉLEZ	6.2 TELÉFONO:	984 146 03 04
	COORDINADORA DE INFORMACIÓN E IMAGEN INSTITUCIONAL	6.4 CORREO ELECTRÓNICO:	gemagarcavelez@gmail.com

**DIRECCIÓN GENERAL**



LIC. GABRIELA BERNAL ESPINOSA  
DIRECCIÓN DE COMUNICACIÓN SOCIAL

LIC. ADRIANA CÁZALES DURAN  
DIRECTORA GENERAL DEL SISTEMA DIF SOLIDARIDAD

**DIRECCIÓN DE COMUNICACIÓN SOCIAL**





H. AYUNTAMIENTO DEL MUNICIPIO DE SOLIDARIDAD  
SECRETARÍA DE PLANEACIÓN Y EVALUACIÓN  
FICHA TÉCNICA DE INDICADOR  
EJERCICIO FISCAL 2021



1. DATOS GENERALES Y ALINEACIÓN A INSTRUMENTOS DE PLANEACIÓN

1.1 UNIDAD RESPONSABLE:	SISTEMA PARA EL DESARROLLO INTEGRAL DE LA FAMILIA DIF MUNICIPIO DE SOLIDARIDAD	1.3 TRIMESTRE A REPORTAR:	CUARTO
1.2 UNIDAD ADMINISTRATIVA:	DIRECCIÓN DE COMUNICACIÓN SOCIAL	1.4 FECHA ELABORACION:	06/01/2022
1.5 ALINEACIÓN AL PLAN MUNICIPAL DE DESARROLLO 2018-2021		1.6 ALINEACIÓN AL PLAN ESTATAL DE DESARROLLO 2016-2022	
1.5.1 EJE DE DESARROLLO PMD:	1 SOLIDARIDAD HUMANO E INCLUYENTE	1.6.1 EJE DE DESARROLLO PED:	4. DESARROLLO SOCIAL Y COMBATE A LA DESIGUALDAD
1.5.2 PROGRAMA DE DESARROLLO PMD:	1.3 POR UN SOLIDARIDAD DIVERSO Y FUERTE	1.6.2 PROGRAMA DE DESARROLLO PED:	PROGRAMA 25. ATENCION A GRUPOS EN SITUACION DE VULNERABILIDAD
1.5.3 LÍNEA DE ACCIÓN PMD:	1.3.18. ATENDER LAS ACTIVIDADES ADMINISTRATIVAS Y DE APOYO.		

2. ALINEACIÓN AL PROGRAMA PRESUPUESTARIO

2.1 DENOMINACIÓN DEL PP:	DIF				
2.2 CLAVE DEL PROGRAMA PP:	PP22	2.3 NIVEL MIR:	ACTIVIDAD	COMPONENTE O ACTIVIDAD NÚM	13.2
2.4 RESUMEN NARRATIVO:	CONCLUSIÓN CON LA ENTREGA DE ACTIVIDADES PARA SU DIFUSIÓN POR PARTE DE LAS UNIDADES ADMINISTRATIVAS.				

3. IDENTIFICACIÓN DEL INDICADOR

3.1 NOMBRE DEL INDICADOR:	PORCENTAJE DE ACTIVIDADES DE DIFUSIÓN REALIZADAS		3.4 TIPO:	GESTIÓN	
3.2 DEFINICIÓN DEL INDICADOR:	ESTE INDICADOR MIDE LAS ACTIVIDADES QUE REALIZADAS POR LAS DIFERENTES UNIDADES ADMINISTRATIVAS DEL SISTEMA DIF SOLIDARIDAD		3.5 DIMENSIÓN:	EFICACIA	
			3.6 SENTIDO:	REGULAR	
3.3 FÓRMULA:	(TOTAL DE ACTIVIDADES REALIZADAS/TOTAL DE ACTIVIDADES PROGRAMADAS)*100		3.7 FRECUENCIA DE MEDICIÓN:	TRIMESTRAL	
			3.8 UNIDAD DE MEDIDA DEL INDICADOR:	PORCENTAJE	
3.9 MEDIOS DE VERIFICACIÓN:	SNIMAS Y NARRATIVOS DE LA DIRECCIÓN DE COMUNICACIÓN SOCIAL				
3.10 LÍNEA BASE		3.11 META 2021	3.12 CÁLCULO PARA EL INDICADOR		
VALOR	AÑO BASE	VALOR	PORCENTAJE		
100	2020	100			
				3.13 CRITERIO DE SEMAFORIZACIÓN	
				VARIACIÓN RESPECTO META PROG.	ACERTABLE Hasta +/- 4
					RIESGO Hasta +/- 6
					CRÍTICO Más de +/- 6

4. CALENDARIO DE METAS PROGRAMADAS

METAS TRIMESTRALES		1ER TRIMESTRE	2DO TRIMESTRE	3ER TRIMESTRE	4TO TRIMESTRE	PROGRAMADO ANUAL	UNIDAD DE MEDIDA
4.1 INDICADOR	PORCENTAJE DE ACTIVIDADES DE DIFUSIÓN REALIZADAS	25.00	25.00	25.00	25.00	100.00	PORCENTAJE
4.2 VARIABLE 1	TOTAL DE ACTIVIDADES REALIZADAS	36.00	36.00	36.00	36.00	144.00	ACTIVIDADES
4.3 VARIABLE 2	TOTAL DE ACTIVIDADES PROGRAMADAS	144.00	144.00	144.00	144.00	144.00	ACTIVIDADES

5. CALENDARIO DE METAS EJECUTADAS

METAS TRIMESTRALES		1ER TRIMESTRE	2DO TRIMESTRE	3ER TRIMESTRE	4TO TRIMESTRE	AVANCE ACUMULADO	SEMAFORO RESULTANTE
5.1 INDICADOR	PORCENTAJE DE ACTIVIDADES DE DIFUSIÓN REALIZADAS	32.64	17.36	15.28	42.36	107.64	CRÍTICO
5.2 VARIABLE 1	TOTAL DE ACTIVIDADES REALIZADAS	47.00	25.00	22.00	61.00	155.00	NO APLICA
5.3 VARIABLE 2	TOTAL DE ACTIVIDADES PROGRAMADAS	144.00	144.00	144.00	144.00	144.00	NO APLICA

5.4 JUSTIFICACIONES:

LA META ANUAL PROGRAMADA PARA ESTE INDICADOR ES DE 144 ACTIVIDADES A DIFUNDIR, DURANTE ESTE CUARTO TRIMESTRE SE REALIZARON 61 ACTIVIDADES, DE LAS 36 PROGRAMADAS PARA EL TRIMESTRE SE SUPERÓ LA META DEBIDO A QUE SE REACTIVARON 25 ACTIVIDADES EN EL SISTEMA DIF SOLIDARIDAD.

6. RESPONSABLE DIRECTO DEL INDICADOR

6.1 RESPONSABLE DEL INDICADOR:	MARIA TERESA RAMIREZ GARCÍA	6.2 TELÉFONO:	9981529887
6.3 COORDINADOR/A DEL ÁREA:	COORDINADORA DE INFORMACIÓN E IMAGEN INSTITUCIONAL	6.4 CORREO ELECTRÓNICO:	smmtcun@hotmail.com

**DIRECCIÓN GENERAL**



**DIRECCIÓN DE COMUNICACIÓN SOCIAL**  
GABRIELA BERNAL ESPINOSA  
DIRECCIÓN DE COMUNICACIÓN SOCIAL

LIC. ADRIANA CÁZALES DURAN  
DIRECTORA GENERAL DEL SISTEMA DIF SOLIDARIDAD





H. AYUNTAMIENTO DEL MUNICIPIO DE SOLIDARIDAD  
SECRETARÍA DE PLANEACIÓN Y EVALUACIÓN  
FICHA TÉCNICA DE INDICADOR  
EJERCICIO FISCAL 2021



1. DATOS GENERALES Y ALINEACIÓN A INSTRUMENTOS DE PLANEACIÓN

1.1 UNIDAD RESPONSABLE:	SISTEMA PARA EL DESARROLLO INTEGRAL DE LA FAMILIA DEL MUNICIPIO DE SOLIDARIDAD	1.3 TRIMESTRE A REPORTAR:	CUARTO
1.2 UNIDAD ADMINISTRATIVA:	DIRECCIÓN DE RELACIONES PÚBLICAS	1.4 FECHA ELABORACION:	06/01/2022
1.5 ALINEACIÓN AL PLAN MUNICIPAL DE DESARROLLO 2018-2021		1.6 ALINEACIÓN AL PLAN ESTATAL DE DESARROLLO 2016-2022	
1.5.1 EJE DE DESARROLLO PMD:	1 SOLIDARIDAD HUMANO E INCLUYENTE	1.6.1 EJE DE DESARROLLO PED:	4. DESARROLLO SOCIAL Y COMBATE A LA DESIGUALDAD
1.5.2 PROGRAMA DE DESARROLLO PMD:	1.3 POR UN SOLIDARIDAD DIVERSO Y FUERTE	1.6.2 PROGRAMA DE DESARROLLO PED:	PROGRAMA 25. ATENCION A GRUPOS EN SITUACION DE VULNERABILIDAD
1.5.3 LÍNEA DE ACCIÓN PMD:	1.3.18. ATENDER LAS ACTIVIDADES ADMINISTRATIVAS Y DE APOYO.		

2. ALINEACIÓN AL PROGRAMA PRESUPUESTARIO

2.1 DENOMINACIÓN DEL PP:	DIF				
2.2 CLAVE DEL PROGRAMA PP:	PP22	2.3 NIVEL MIR:	COMPONENTE	COMPONENTE O ACTIVIDAD NÚM	14
2.4 RESUMEN NARRATIVO:	APOYOS DE EMPRESAS, ASOCIACIONES CIVILES Y VOLUNTARIADO CAPTADOS				

3. IDENTIFICACIÓN DEL INDICADOR

3.1 NOMBRE DEL INDICADOR:	PORCENTAJE DE APOYOS CAPTADOS	3.4 TIPO:	GESTIÓN				
3.2 DEFINICIÓN DEL INDICADOR:	MIDE LOS APOYOS RECIBIDOS DE EMPRESAS, ASOCIACIONES CIVILES Y VOLUNTARIADO A BENEFICIO DE GRUPOS VULNERABLES	3.5 DIMENSIÓN:	EFICACIA				
		3.6 SENTIDO:	ASCENDENTE				
3.3 FÓRMULA:	TOTAL DE APOYOS CAPTADOS/TOTAL DE APOYOS PROGRAMADOS*100	3.7 FRECUENCIA DE MEDICIÓN:	TRIMESTRAL				
		3.8 UNIDAD DE MEDIDA DEL INDICADOR:	PORCENTAJE				
3.9 MEDIOS DE VERIFICACIÓN:	BITÁCORA DE REGISTRO DE LA DIRECCIÓN DE RELACIONES PÚBLICAS, SNIMAS Y NARRATIVOS						
3.10 LÍNEA BASE		3.13 CRITERIO DE SEMAFORIZACIÓN					
VALOR	AÑO BASE	3.11 META 2021	3.12 CÁLCULO PARA EL INDICADOR	VARIACIÓN RESPECTO META PROG.	ACEPTABLE Hasta +/-	RIESGO Hasta +/-	CRÍTICO Más de +/-
59.08	2020	100	PORCENTAJE		4	5	5

4. CALENDARIO DE METAS PROGRAMADAS

METAS TRIMESTRALES		1ER TRIMESTRE	2DO TRIMESTRE	3ER TRIMESTRE	4TO TRIMESTRE	PROGRAMADO ANUAL	UNIDAD DE MEDIDA
4.1 INDICADOR	PORCENTAJE DE APOYOS CAPTADOS	25.00	25.00	25.00	25.00	100.00	PORCENTAJE
4.2 VARIABLE 1	TOTAL DE APOYOS CAPTADOS	300.00	300.00	300.00	300.00	1200.00	APOYOS
4.3 VARIABLE 2	TOTAL DE APOYOS PROGRAMADOS	1200.00	1200.00	1200.00	1200.00	1200.00	APOYOS

5. CALENDARIO DE METAS EJECUTADAS

METAS TRIMESTRALES		1ER TRIMESTRE	2DO TRIMESTRE	3ER TRIMESTRE	4TO TRIMESTRE	AVANCE ACUMULADO	SEMAFORO RESULTANTE
5.1 INDICADOR	PORCENTAJE DE APOYOS CAPTADOS	29.17	14.17	13.17	13.25	56.50	CRÍTICO
5.2 VARIABLE 1	TOTAL DE APOYOS CAPTADOS	350.00	170.00	158.00	159.00	678.00	NO APLICA
5.3 VARIABLE 2	TOTAL DE APOYOS PROGRAMADOS	1200.00	1200.00	1200.00	1200.00	1200.00	NO APLICA

5.4 JUSTIFICACIONES:

LA META ANUAL PROGRAMADA PARA ESTE INDICADOR SON DE 1200 APOYOS CAPTADOS, DURANTE ESTE CUARTO TRIMESTRE SE CAPTARON 350 APOYOS DE LOS 300 QUE SE PROGRAMARON AL TRIMESTRE, NO SE LOGRO LA META DEBIDO QUE LOS APOYOS QUE SE TENIAN PROGRAMADOS NO SE REALIZARON EN ESPECIE, SI NO EN DIVERSAS CLASES DE MANERA PRESENCIAL.

6. RESPONSABLE DIRECTO DEL INDICADOR

6.1 NOMBRE DEL RESPONSABLE:	MARÍA GRACIELA VILLATORO RUIZ	6.2 TELÉFONO:	984 87 93083
6.3 CARGO DEL RESPONSABLE:	JEFA DE DEPARTAMENTO DE GIRAS Y EVENTOS	6.4 CORREO ELECTRÓNICO:	relacionespublicas@difsolidaridad.gob.mx



**DIRECCIÓN GENERAL**

**DIRECCIÓN DE RELACIONES PÚBLICAS**

LIC. RAFAEL MACÍAS SANCHEZ  
DIRECCIÓN DE RELACIONES PÚBLICAS

LIC. ADRIANA CÁZALES DURAN  
DIRECTORA GENERAL DEL SISTEMA DIF SOLIDARIDAD





H. AYUNTAMIENTO DEL MUNICIPIO DE SOLIDARIDAD  
SECRETARÍA DE PLANEACIÓN Y EVALUACIÓN  
FICHA TÉCNICA DE INDICADOR  
EJERCICIO FISCAL 2021



1. DATOS GENERALES Y ALINEACIÓN A INSTRUMENTOS DE PLANEACIÓN

1.1 UNIDAD RESPONSABLE:	SISTEMA PARA EL DESARROLLO INTEGRAL DE LA FAMILIA DEL MUNICIPIO DE SOLIDARIDAD	1.3 TRIMESTRE A REPORTAR:	CUARTO
1.2 UNIDAD ADMINISTRATIVA:	DIRECCIÓN DE RELACIONES PÚBLICAS	1.4 FECHA ELABORACION:	06/01/2022
1.5 ALINEACIÓN AL PLAN MUNICIPAL DE DESARROLLO 2018-2021		1.6 ALINEACIÓN AL PLAN ESTATAL DE DESARROLLO 2016-2022	
1.5.1 EJE DE DESARROLLO PMD:	1 SOLIDARIDAD HUMANO E INCLUYENTE	1.6.1 EJE DE DESARROLLO PED:	4. DESARROLLO SOCIAL Y COMBATE A LA DESIGUALDAD
1.5.2 PROGRAMA DE DESARROLLO PMD:	1.3 POR UN SOLIDARIDAD DIVERSO Y FUERTE	1.6.2 PROGRAMA DE DESARROLLO PED:	PROGRAMA 25. ATENCION A GRUPOS EN SITUACION DE VULNERABILIDAD
1.5.3 LÍNEA DE ACCIÓN PMD:	1.3.18. ATENDER LAS ACTIVIDADES ADMINISTRATIVAS Y DE APOYO.		

2. ALINEACIÓN AL PROGRAMA PRESUPUESTARIO

2.1 DENOMINACIÓN DEL PP:	DIF				
2.2 CLAVE DEL PROGRAMA PP:	PP22	2.3 NIVEL MIR:	ACTIVIDAD	COMPONENTE O ACTIVIDAD NÚM	14.1
2.4 RESUMEN NARRATIVO:	CONSOLIDACIÓN DE ENLACES DE EMPRESAS Y ASOCIACIONES CIVILES EN EL SISTEMA DIF SOLIDARIDAD MUNICIPAL				

3. IDENTIFICACIÓN DEL INDICADOR

3.1 NOMBRE DEL INDICADOR:	PORCENTAJE DE EMPRESAS Y ASOCIACIONES CIVILES VINCULADAS	3.4 TIPO:	GESTIÓN				
3.2 DEFINICIÓN DEL INDICADOR:	MIDE LOS VINCULOS DE EMPRESAS Y ASOCIACIONES CIVILES CON EL SISTEMA DIF SOLIDARIDAD	3.5 DIMENSIÓN:	EFICACIA				
		3.6 SENTIDO:	ASCENDENTE				
3.3 FÓRMULA:	TOTAL DE EMPRESAS Y ASOCIACIONES CIVILES VINCULADAS / TOTAL DE EMPRESAS Y ASOCIACIONES CIVILES PROGRAMADAS * 100	3.7 FRECUENCIA DE MEDICIÓN:	TRIMESTRAL				
		3.8 UNIDAD DE MEDIDA DEL INDICADOR:	PORCENTAJE				
3.9 MEDIOS DE VERIFICACIÓN:	BITÁCORA DE REGISTRO DE LA DIRECCIÓN DE RELACIONES PÚBLICAS, ANIMAS Y NARRATIVOS						
3.10 LÍNEA BASE		3.11 META 2021		3.12 CÁLCULO PARA EL INDICADOR		3.13 CRITERIO DE SEMAFORIZACIÓN	
VALOR	AÑO BASE	VALOR		VARIACIÓN RESPECTO META PROG.	ACEPTABLE Hasta +/-	RIESGO Hasta +/-	CRÍTICO Más de +/-
66.4	2020	100	PORCENTAJE		4	5	5

4. CALENDARIO DE METAS PROGRAMADAS

METAS TRIMESTRALES		1ER TRIMESTRE	2DO TRIMESTRE	3ER TRIMESTRE	4TO TRIMESTRE	PROGRAMADO ANUAL	UNIDAD DE MEDIDA
4.1 INDICADOR	PORCENTAJE DE EMPRESAS Y ASOCIACIONES CIVILES VINCULADAS	25.00	25.00	25.00	25.00	100.00	PORCENTAJE
4.2 VARIABLE 1	TOTAL DE EMPRESAS Y ASOCIACIONES CIVILES VINCULADAS	30.00	30.00	30.00	30.00	120.00	VINCULACIONES
4.3 VARIABLE 2	TOTAL DE EMPRESAS Y ASOCIACIONES CIVILES PROGRAMADAS	120.00	120.00	120.00	120.00	120.00	VINCULACIONES

5. CALENDARIO DE METAS EJECUTADAS

METAS TRIMESTRALES		1ER TRIMESTRE	2DO TRIMESTRE	3ER TRIMESTRE	4TO TRIMESTRE	AVANCE ACUMULADO	SEMÁFORO RESULTANTE
5.1 INDICADOR	PORCENTAJE DE EMPRESAS Y ASOCIACIONES CIVILES VINCULADAS	55.00	37.50	12.50	25.00	105.00	RIESGO
5.2 VARIABLE 1	TOTAL DE EMPRESAS Y ASOCIACIONES CIVILES VINCULADAS	66.00	45.00	15.00	30.00	126.00	NO APLICA
5.3 VARIABLE 2	TOTAL DE EMPRESAS Y ASOCIACIONES CIVILES PROGRAMADAS	120.00	120.00	120.00	120.00	120.00	NO APLICA

5.4 JUSTIFICACIONES:

LA META ANUAL PROGRAMADA PARA ESTE INDICADOR SON DE 120 EMPRESAS Y ASOCIACIONES CIVILES VINCULADAS. DURANTE ESTE TRIMESTRE SE LOGRO EL VINCULO CON 30 EMPRESAS Y ASOCIACIONES CIVILES, PARA DISTINTAS ACTIVIDADES EN BENEFICIO DE LA CIUDADANIA DE SOLIDARIDAD: CONFERENCIAS, PRUEBAS DE DETECCION, ATRACCION DE DONATIVOS PARA LA CAMPAÑA DIFERENCIA EN SOLIDARIDAD, POR LO QUE CUMPLE CON LA META ESTABLECIDA.

6. RESPONSABLE DIRECTO DEL INDICADOR

6.1 NOMBRE RESPONSABLE:	Santiago Corona Orozco	6.2 TELÉFONO:	984 1903963
6.3 CARGO Y ÁREA:	Coordinador de Sociedades Civiles	6.4 CORREO ELECTRÓNICO:	santi-corona@hotmail.com



**DIF**  
SOLIDARIDAD  
2021-2024  
Alma Vitor Coronación

**DIRECCIÓN GENERAL**

**DIRECCIÓN DE RELACIONES PÚBLICAS**  
LIC. RAFAEL MACIAS SANCHEZ  
DIRECCIÓN DE RELACIONES PÚBLICAS

LIC. ADRIANA CÁZALES DURAN  
DIRECTORA GENERAL DEL SISTEMA DIF SOLIDARIDAD





H. AYUNTAMIENTO DEL MUNICIPIO DE SOLIDARIDAD  
SECRETARÍA DE PLANEACIÓN Y EVALUACIÓN  
FICHA TÉCNICA DE INDICADOR  
EJERCICIO FISCAL 2021



1. DATOS GENERALES Y ALINEACIÓN A INSTRUMENTOS DE PLANEACIÓN

1.1 UNIDAD RESPONSABLE:	SISTEMA PARA EL DESARROLLO INTEGRAL DE DE LA FAMILIA DEL MUNICIPIO DE SOLIDARIDAD	1.3 TRIMESTRE A REPORTAR:	CUARTO
1.2 UNIDAD ADMINISTRATIVA:	DIRECCIÓN DE RELACIONES PÚBLICAS	1.4 FECHA ELABORACION:	06/01/2022
1.5 ALINEACIÓN AL PLAN MUNICIPAL DE DESARROLLO 2018-2021		1.6 ALINEACIÓN AL PLAN ESTATAL DE DESARROLLO 2016-2022	
1.5.1 EJE DE DESARROLLO PMD:	1 SOLIDARIDAD HUMANO E INCLUYENTE	1.6.1 EJE DE DESARROLLO PED:	4. DESARROLLO SOCIAL Y COMBATE A LA DESIGUALDAD
1.5.2 PROGRAMA DE DESARROLLO PMD:	1.3 POR UN SOLIDARIDAD DIVERSO Y FUERTE	1.6.2 PROGRAMA DE DESARROLLO PED:	PROGRAMA 25. ATENCION A GRUPOS EN SITUACION DE VULNERABILIDAD
1.5.3 LÍNEA DE ACCIÓN PMD:	1.3.18. ATENDER LAS ACTIVIDADES ADMINISTRATIVAS Y DE APOYO.		

2. ALINEACIÓN AL PROGRAMA PRESUPUESTARIO

2.1 DENOMINACIÓN DEL PP:	DIF				
2.2 CLAVE DEL PROGRAMA PP:	P22	2.3 NIVEL MIR:	ACTIVIDAD	COMPONENTE O ACTIVIDAD NÚM	14.2
2.4 RESUMEN NARRATIVO:	DONACION DE EMPRESAS Y SOCIEDADES CIVILES PARA AYUDA A LA CIUDADANIA DEL MUNICIPIO				

3. IDENTIFICACIÓN DEL INDICADOR

3.1 NOMBRE DEL INDICADOR:	PORCENTAJE DE DONACIONES RECAUDADAS		3.4 TIPO:	GESTIÓN		
3.2 DEFINICIÓN DEL INDICADOR:	MIDE EL TOTAL DE DONATIVOS RECIBIDOS DE EMPRESAS Y ASOCIACIONES CIVILES A BENEFICIO DE GRUPOS EN ESTADO DE VULNERABILIDAD		3.5 DIMENSIÓN:	EFICACIA		
			3.6 SENTIDO:	ASCENDENTE		
3.3 FÓRMULA:	TOTAL DE DONACIONES RECAUDADAS/TOTAL DE DONACIONES PROGRAMADAS * 100		3.7 FRECUENCIA DE MEDICIÓN:	TRIMESTRAL		
			3.8 UNIDAD DE MEDIDA DEL INDICADOR:	PORCENTAJE		
3.9 MEDIOS DE VERIFICACIÓN:	REGISTRO DE DONACIONES EN ESPECIE Y MONETARIO, SUPERVISADO POR LA COORDINACIÓN DE DONATIVOS, SNIMAS Y NARRATIVOS MENSUALES					
3.10 LÍNEA BASE		3.11 META 2021	3.12 CÁLCULO PARA EL INDICADOR			
VALOR	AÑO BASE	VALOR	PORCENTAJE			
27.4	2020	100				
				3.13 CRITERIO DE SEMAFORIZACIÓN		
		VARIACIÓN RESPECTO META PROG.		ACEPTABLE Hasta +/- 3	RIESGO Hasta +/- 4	CRÍTICO Más de +/- 4

4. CALENDARIO DE METAS PROGRAMADAS

METAS TRIMESTRALES		1ER TRIMESTRE	2DO TRIMESTRE	3ER TRIMESTRE	4TO TRIMESTRE	PROGRAMADO ANUAL	UNIDAD DE MEDIDA
4.1 INDICADOR	PORCENTAJE DE DONACIONES RECAUDADAS	25.00	25.00	25.00	25.00	100.00	PORCENTAJE
4.2 VARIABLE 1	TOTAL DE DONACIONES RECAUDADAS	4000.00	4000.00	4000.00	4000.00	16000.00	DONATIVOS
4.3 VARIABLE 2	TOTAL DE DONACIONES PROGRAMADAS	16000.00	16000.00	16000.00	16000.00	16000.00	DONATIVOS

5. CALENDARIO DE METAS EJECUTADAS

METAS TRIMESTRALES		1ER TRIMESTRE	2DO TRIMESTRE	3ER TRIMESTRE	4TO TRIMESTRE	AVANCE ACUMULADO	SEMAFORO RESULTANTE
5.1 INDICADOR	PORCENTAJE DE DONACIONES RECAUDADAS	27.29	22.43	14.24	24.74	88.71	CRÍTICO
5.2 VARIABLE 1	TOTAL DE DONACIONES RECAUDADAS	4366.00	3589.00	2279.00	3959.00	14193.00	NO APLICA
5.3 VARIABLE 2	TOTAL DE DONACIONES PROGRAMADAS	16000.00	16000.00	16000.00	16000.00	16000.00	NO APLICA

5.4 JUSTIFICACIONES:

LA META ANUAL PROGRAMADA PARA ESTE INDICADOR SON 16,000 DONATIVOS A RECIBIR, DURANTE ESTE CUARTO TRIMESTRE SE RECIBIERON 1,959 DONATIVOS DE LOS 4000 PROGRAMADOS PARA EL TRIMESTRE, SE SUPERO LA META DEBIDO A QUE SE OBTUVO APOYO DE TODAS LAS GESTIONES REALIZADAS A EMPRESAS Y SOCIEDADES CIVILES.

6. RESPONSABLE DIRECTO DEL INDICADOR

6.1 NOMBRE DEL RESPONSABLE:	MARÍA GRACIELA VILLATORO RUIZ	6.2 TELÉFONO:	984 87 93083
6.3 CARGO:	JEFA DE DEPARTAMENTO DE GIRAS Y EVENTOS	6.4 CORREO ELECTRÓNICO:	relacionespublicas@difsolidaridad.gob.mx



**DIRECCIÓN GENERAL**

**DIRECCIÓN DE RELACIONES PÚBLICAS**  
LIC. RAFAEL MACIAS SANCHEZ  
DIRECCIÓN DE RELACIONES PÚBLICAS

LIC. ADRIANA CÁZALES DURAN  
DIRECTORA GENERAL DEL SISTEMA DIF SOLIDARIDAD





H. AYUNTAMIENTO DEL MUNICIPIO DE SOLIDARIDAD  
SECRETARÍA DE PLANEACIÓN Y EVALUACIÓN  
FICHA TÉCNICA DE INDICADOR  
EJERCICIO FISCAL 2021



1. DATOS GENERALES Y ALINEACIÓN A INSTRUMENTOS DE PLANEACIÓN

1.1 UNIDAD RESPONSABLE:	SISTEMA PARA EL DESARROLLO INTEGRAL DE LA FAMILIA	1.3 TRIMESTRE A REPORTAR:	CUARTO
1.2 UNIDAD ADMINISTRATIVA:	DIRECCIÓN DE ASISTENCIA SOCIAL	1.4 FECHA ELABORACION:	05/01/2022
1.5 ALINEACIÓN AL PLAN MUNICIPAL DE DESARROLLO 2018-2021		1.6 ALINEACIÓN AL PLAN ESTATAL DE DESARROLLO 2016-2022	
1.5.1 EJE DE DESARROLLO PMD:	1 SOLIDARIDAD HUMANO E INCLUYENTE	1.6.1 EJE DE DESARROLLO PED:	4. DESARROLLO SOCIAL Y COMBATE A LA DESIGUALDAD
1.5.2 PROGRAMA DE DESARROLLO PMD:	1.3 POR UN SOLIDARIDAD DIVERSO Y FUERTE	1.6.2 PROGRAMA DE DESARROLLO PED:	PROGRAMA 25. ATENCION A GRUPOS EN SITUACION DE VULNERABILIDAD
1.5.3 LÍNEA DE ACCIÓN PMD:	1.3.6. CONTRIBUIR A MEJORAR LA CALIDAD DE VIDA DE LAS PERSONAS EN ESTADO DE VULNERABILIDAD BRINDANDO APOYOS ASISTENCIALES.		

2. ALINEACIÓN AL PROGRAMA PRESUPUESTARIO

2.1 DENOMINACIÓN DEL PP:	DIF				
2.2 CLAVE DEL PROGRAMA PP:	PP22	2.3 NIVEL MIR:	COMPONENTE	COMPONENTE O ACTIVIDAD NÚM	15
2.4 RESUMEN NARRATIVO:	APOYOS SOCIALES PARA LA POBLACIÓN VULNERABLE DEL MUNICIPIO DE SOLIDARIDAD ENTREGADOS.				

3. IDENTIFICACIÓN DEL INDICADOR

3.1 NOMBRE DEL INDICADOR:	PORCENTAJE DE APOYOS ENTREGADOS.	3.4 TIPO:	GESTIÓN
3.2 DEFINICIÓN DEL INDICADOR:	EL INDICADOR MIDE LOS APOYOS OTORGADOS A LA POBLACIÓN VULNERABLE DEL MUNICIPIO DE SOLIDARIDAD.	3.5 DIMENSIÓN:	EFICACIA
		3.6 SENTIDO:	ASCENDENTE
3.3 FÓRMULA:	NÚMERO DE APOYOS ENTREGADOS/NÚMEROS DE APOYOS PROGRAMADOS*100	3.7 FRECUENCIA DE MEDICIÓN:	TRIMESTRAL
		3.8 UNIDAD DE MEDIDA DEL INDICADOR:	PORCENTAJE
3.9 MEDIOS DE VERIFICACIÓN:	SNIMAS, REPORTES TRIMESTRALES DE LA DIRECCIÓN DE ASISTENCIA SOCIAL.		
3.10 LÍNEA BASE		3.13 CRITERIO DE SEMAFORIZACIÓN	
VALOR	AÑO BASE	3.11 META 2021	3.12 CÁLCULO PARA EL INDICADOR
60.22	2020	100	PORCENTAJE
		VARIACIÓN RESPECTO META PROG.	ACEPTABLE Hasta +/- 3
			RIESGO Hasta +/- 4
			CRÍTICO Más de +/- 4

4. CALENDARIO DE METAS PROGRAMADAS

METAS TRIMESTRALES		1ER TRIMESTRE	2DO TRIMESTRE	3ER TRIMESTRE	4TO TRIMESTRE	PROGRAMADO ANUAL	UNIDAD DE MEDIDA
4.1 INDICADOR	PORCENTAJE DE APOYOS ENTREGADOS.	25.00	25.00	25.00	25.00	100.00	PORCENTAJE
4.2 VARIABLE 1	NÚMERO DE APOYOS ENTREGADOS	10500.00	10500.00	10500.00	10500.00	42000.00	APOYOS
4.3 VARIABLE 2	NÚMERO DE APOYOS PROGRAMADOS	42000.00	42000.00	42000.00	42000.00	42000.00	APOYOS

5. CALENDARIO DE METAS EJECUTADAS

METAS TRIMESTRALES		1ER TRIMESTRE	2DO TRIMESTRE	3ER TRIMESTRE	4TO TRIMESTRE	AVANCE ACUMULADO	SEMAFORO RESULTANTE
5.1 INDICADOR	PORCENTAJE DE APOYOS ENTREGADOS.	27.48	18.90	9.89	3.42	59.69	CRÍTICO
5.2 VARIABLE 1	NÚMERO DE APOYOS ENTREGADOS	11541.00	7938.00	4155.00	1437.00	25071.00	NO APLICA
5.3 VARIABLE 2	NÚMERO DE APOYOS PROGRAMADOS	42000.00	42000.00	42000.00	42000.00	42000.00	NO APLICA

5.4 JUSTIFICACIONES:

LA META ANUAL PROGRAMADA PARA ESTE INDICADOR ES DE 42000 APOYOS OTORGADOS. DURANTE ESTE CUARTO TRIMESTRE SE ENTREGARON 11541 APOYOS DE LOS 10500 PROGRAMADOS AL TRIMESTRE, NO SE LLEGÓ A LA META DEBIDO AL CAMBIO DE ADMINISTRACIÓN Y EL REINICIAR EL FONDO QUE TIENE LA DIRECCIÓN PARA CUBRIR LOS APOYOS QUE VIENEN A SOLICITAR LOS USUARIOS A LA FUNCIÓN ADEMÁS QUE LOS CIUDADANOS SIGUEN LOS PROTOCOLOS SANITARIOS DERIVADOS DEL SARS COVID 19. QUEDANDO POR DEBAJO DE LA META ANUAL.

6. RESPONSABLE DIRECTO DEL INDICADOR

6.1 NOMBRE DEL RESPONSABLE:	C. MARIO NOLBERTO CERVANTES PEREZ	6.2 TELÉFONO:	9841384089
6.3 ÁREA:	COORDINADOR DE BIENESTAR SOCIAL	6.4 CORREO ELECTRÓNICO:	mariocervantes774@gmail.com



DIRECCIÓN GENERAL

DIRECCIÓN DE ASISTENCIA SOCIAL  
C. SERGIO TOLOSA SOSA  
DIRECCIÓN DE ASISTENCIA SOCIAL

LIC. ADRIANA CÁZALES DURAN  
DIRECTORA GENERAL DEL SISTEMA DIF MUNICIPAL





H. AYUNTAMIENTO DEL MUNICIPIO DE SOLIDARIDAD  
SECRETARÍA DE PLANEACIÓN Y EVALUACIÓN  
FICHA TÉCNICA DE INDICADOR  
EJERCICIO FISCAL 2021



1. DATOS GENERALES Y ALINEACIÓN A INSTRUMENTOS DE PLANEACIÓN

1.1 UNIDAD RESPONSABLE:	SISTEMA PARA EL DESARROLLO INTEGRAL DE LA FAMILIA	1.3 TRIMESTRE A REPORTAR:	CUARTO
1.2 UNIDAD ADMINISTRATIVA:	DIRECCIÓN DE ASISTENCIA SOCIAL	1.4 FECHA ELABORACION:	05/01/2022
1.5 ALINEACIÓN AL PLAN MUNICIPAL DE DESARROLLO 2018-2021		1.6 ALINEACIÓN AL PLAN ESTATAL DE DESARROLLO 2016-2022	
1.5.1 EJE DE DESARROLLO PMD:	1 SOLIDARIDAD HUMANO E INCLUYENTE	1.6.1 EJE DE DESARROLLO PED:	4. DESARROLLO SOCIAL Y COMBATE A LA DESIGUALDAD
1.5.2 PROGRAMA DE DESARROLLO PMD:	1.3 POR UN SOLIDARIDAD DIVERSO Y FUERTE	1.6.2 PROGRAMA DE DESARROLLO PED:	PROGRAMA 25. ATENCION A GRUPOS EN SITUACION DE VULNERABILIDAD
1.5.3 LÍNEA DE ACCIÓN PMD:	1.3.6. CONTRIBUIR A MEJORAR LA CALIDAD DE VIDA DE LAS PERSONAS EN ESTADO DE VULNERABILIDAD BRINDANDO APOYOS ASISTENCIALES.		

2. ALINEACIÓN AL PROGRAMA PRESUPUESTARIO

2.1 DENOMINACIÓN DEL PP:	DIF				
2.2 CLAVE DEL PROGRAMA PP:	PP22	2.3 NIVEL MIR:	ACTIVIDAD	COMPONENTE O ACTIVIDAD NÚM	15.1
2.4 RESUMEN NARRATIVO:	ATENCIÓN DE LA POBLACIÓN VULNERABLE DEL MUNICIPIO DE SOLIDARIDAD.				

3. IDENTIFICACIÓN DEL INDICADOR

3.1 NOMBRE DEL INDICADOR:	PORCENTAJE DE PERSONAS ATENDIDAS.	3.4 TIPO:	GESTIÓN
3.2 DEFINICIÓN DEL INDICADOR:	EL INDICADOR MIDE EL NÚMERO DE PERSONAS DEL MUNICIPIO DE SOLIDARIDAD QUE ESTANDO EN SITUACIÓN VULNERABLE ACUDEN A SOLICITAR ALGÚN APOYO A LA DIRECCIÓN DE ASISTENCIA SOCIAL.	3.5 DIMENSIÓN:	EFICACIA
		3.6 SENTIDO:	ASCENDENTE
3.3 FÓRMULA:	NÚMERO DE PERSONAS ATENDIDAS/NÚMERO DE PERSONAS PROGRAMADAS*100	3.7 FRECUENCIA DE MEDICIÓN:	TRIMESTRAL
		3.8 UNIDAD DE MEDIDA DEL INDICADOR:	PORCENTAJE
3.9 MEDIOS DE VERIFICACIÓN:	SNIMAS, REPORTE TRIMESTRALES DE LA DIRECCIÓN DE ASISTENCIA SOCIAL.		
3.10 LÍNEA BASE		3.11 META 2021	
VALOR	AÑO BASE	VALOR	3.12 CÁLCULO PARA EL INDICADOR
67	2020	100%	PORCENTAJE
3.13 CRITERIO DE SEMAFORIZACIÓN			
VARIACIÓN RESPECTO META PROG.		ACEPTABLE Hasta +/- 4	RIESGO Hasta +/- 5
		CRÍTICO Más de +/- 5	

4. CALENDARIO DE METAS PROGRAMADAS

METAS TRIMESTRALES		1ER TRIMESTRE	2DO TRIMESTRE	3ER TRIMESTRE	4TO TRIMESTRE	PROGRAMADO ANUAL	UNIDAD DE MEDIDA
4.1 INDICADOR	PORCENTAJE DE PERSONAS ATENDIDAS.	25.00	25.00	25.00	25.00	100.00	PORCENTAJE
4.2 VARIABLE 1	NÚMERO DE PERSONAS ATENDIDAS	10350.00	10350.00	10350.00	10350.00	41400.00	PERSONAS
4.3 VARIABLE 2	NÚMERO DE PERSONAS PROGRAMADAS	41400.00	41400.00	41400.00	41400.00	41400.00	PERSONAS

5. CALENDARIO DE METAS EJECUTADAS

METAS TRIMESTRALES		1ER TRIMESTRE	2DO TRIMESTRE	3ER TRIMESTRE	4TO TRIMESTRE	AVANCE ACUMULADO	SEMAFORO RESULTANTE
5.1 INDICADOR	PORCENTAJE DE PERSONAS ATENDIDAS.	27.22	17.79	8.65	1.36	55.03	CRÍTICO
5.2 VARIABLE 1	NÚMERO DE PERSONAS ATENDIDAS	11271.00	7366.00	3583.00	564.00	22784.00	NO APLICA
5.3 VARIABLE 2	NÚMERO DE PERSONAS PROGRAMADAS	41400.00	41400.00	41400.00	41400.00	166800.00	NO APLICA

5.4 JUSTIFICACIONES:

LA META ANUAL PROGRAMADA PARA ESTE INDICADOR SON DE 41400 PERSONAS ATENDIDAS. DURANTE EL CUARTO TRIMESTRE SE ATENDIERON 564 PERSONAS DE LAS 10350.00 PROGRAMADAS AL TRIMESTRE, NO SE LOGRÓ LLEGAR A LA META YA QUE NO HUBO ASISTENCIA DE LA UNIDAD DE SOLIDARIDAD CAMBIO DE ADMINISTRACION Y A LA CONTINGENCIA SANITARIA SARS COVID-19.

6. RESPONSABLE DIRECTO DEL INDICADOR

6.1 NOMBRE DEL RESPONSABLE:	C. MARIO NOLBERTO CERVANTES PEREZ	6.2 TELÉFONO:	9841884089
6.3 ÁREA:	COORDINADOR DE BIENESTAR SOCIAL	6.4 CORREO ELECTRÓNICO:	mariocervantes774@gmail.com



**DIRECCIÓN GENERAL**

**DIRECCIÓN DE ASISTENCIA SOCIAL**  
SERGIO TOLOSA SOSA  
DIRECCIÓN DE ASISTENCIA SOCIAL

LIC. ADRIANA CÁZALES DURAN  
DIRECTORA GENERAL DEL SISTEMA DIF MUNICIPAL





H. AYUNTAMIENTO DEL MUNICIPIO DE SOLIDARIDAD  
SECRETARÍA DE PLANEACIÓN Y EVALUACIÓN  
FICHA TÉCNICA DE INDICADOR  
EJERCICIO FISCAL 2021



1. DATOS GENERALES Y ALINEACIÓN A INSTRUMENTOS DE PLANEACIÓN

1.1 UNIDAD RESPONSABLE:	SISTEMA PARA EL DESARROLLO INTEGRAL DE LA FAMILIA	1.3 TRIMESTRE A REPORTAR:	CUARTO
1.2 UNIDAD ADMINISTRATIVA:	DIRECCIÓN DE ASISTENCIA SOCIAL	1.4 FECHA ELABORACION:	05/01/2022
1.5 ALINEACIÓN AL PLAN MUNICIPAL DE DESARROLLO 2018-2021		1.6 ALINEACIÓN AL PLAN ESTATAL DE DESARROLLO 2016-2022	
1.5.1 EJE DE DESARROLLO PMD:	1 SOLIDARIDAD HUMANO E INCLUYENTE	1.6.1 EJE DE DESARROLLO PED:	4. DESARROLLO SOCIAL Y COMBATE A LA DESIGUALDAD
1.5.2 PROGRAMA DE DESARROLLO PMD:	1.3 POR UN SOLIDARIDAD DIVERSO Y FUERTE	1.6.2 PROGRAMA DE DESARROLLO PED:	PROGRAMA 25. ATENCION A GRUPOS EN SITUACION DE VULNERABILIDAD
1.5.3 LÍNEA DE ACCIÓN PMD:	1.3.6. CONTRIBUIR A MEJORAR LA CALIDAD DE VIDA DE LAS PERSONAS EN ESTADO DE VULNERABILIDAD BRINDANDO APOYOS ASISTENCIALES.		

2. ALINEACIÓN AL PROGRAMA PRESUPUESTARIO

2.1 DENOMINACIÓN DEL PP:	DIF				
2.2 CLAVE DEL PROGRAMA PP:	PP22	2.3 NIVEL MIR:	ACTIVIDAD	COMPONENTE O ACTIVIDAD NÚM	15.2
2.4 RESUMEN NARRATIVO:	CANALIZACIÓN DE USUARIOS PARA ATENCIÓN EN LA DIRECCIÓN DE ASISTENCIA SOCIAL.				

3. IDENTIFICACIÓN DEL INDICADOR

3.1 NOMBRE DEL INDICADOR:	PORCENTAJE DE USUARIOS CANALIZADOS.	3.4 TIPO:	GESTIÓN
3.2 DEFINICIÓN DEL INDICADOR:	SE MIDE EL NÚMERO DE USUARIOS QUE SON ATENDIDOS EN LOS ENLACES Y CANALIZADOS A LA DIRECCIÓN.	3.5 DIMENSIÓN:	EFICACIA
		3.6 SENTIDO:	ASCENDENTE
3.3 FÓRMULA:	TOTAL DE USUARIOS CANALIZADOS/TOTAL DE USUARIOS PROGRAMADOS*100	3.7 FRECUENCIA DE MEDICIÓN:	TRIMESTRAL
		3.8 UNIDAD DE MEDIDA DEL INDICADOR:	PORCENTAJE
3.9 MEDIOS DE VERIFICACIÓN:	SNIMAS, REPORTES TRIMESTRALES DE LA DIRECCIÓN DE ASISTENCIA SOCIAL.		
3.10 LÍNEA BASE		3.11 META 2021	
VALOR	AÑO BASE	VALOR	3.12 CÁLCULO PARA EL INDICADOR
0	2020	100%	PORCENTAJE
		VARIACIÓN RESPECTO META PROG.	3.13 CRITERIO DE SEMAFORIZACIÓN
		ACEPTABLE Hasta +/-	RIESGO Hasta +/-
		4	5
			CRÍTICO Más de +/-
			5

4. CALENDARIO DE METAS PROGRAMADAS

METAS TRIMESTRALES		1ER TRIMESTRE	2DO TRIMESTRE	3ER TRIMESTRE	4TO TRIMESTRE	PROGRAMADO ANUAL	UNIDAD DE MEDIDA
4.1 INDICADOR	PORCENTAJE DE USUARIOS CANALIZADOS.	25.00	25.00	25.00	25.00	100.00	PORCENTAJE
4.2 VARIABLE 1	NÚMERO DE USUARIOS CANALIZADOS	150.00	150.00	150.00	150.00	600.00	USUARIOS
4.3 VARIABLE 2	NÚMERO DE USUARIOS PROGRAMADOS	600.00	600.00	600.00	600.00	600.00	USUARIOS

5. CALENDARIO DE METAS EJECUTADAS

METAS TRIMESTRALES		1ER TRIMESTRE	2DO TRIMESTRE	3ER TRIMESTRE	4TO TRIMESTRE	AVANCE ACUMULADO	SEMAFORO RESULTANTE
5.1 INDICADOR	PORCENTAJE DE USUARIOS CANALIZADOS.	15.50	4.83	13.50	0.50	33.83	CRÍTICO
5.2 VARIABLE 1	NÚMERO DE USUARIOS CANALIZADOS	93.00	29.00	81.00	3.00	203.00	NO APLICA
5.3 VARIABLE 2	NÚMERO DE USUARIOS PROGRAMADOS	600.00	600.00	600.00	600.00	600.00	NO APLICA

5.4 JUSTIFICACIONES: LA META ANUAL PROGRAMADA PARA ESTE INDICADOR SON DE 600 PERSONAS CANALIZADAS, DURANTE EL CUARTO TRIMESTRE SE CANALIZARON 3 PERSONAS DE LAS 150 PROGRAMADAS AL TRIMESTRE, SE QUEDO POR DEBAJO DE LA META DEBIDO A QUE LOS USUARIOS DE CONOCIMIENTO DE LA EXISTENCIA DE LOS ENLACES Y DE LOS APOYOS QUE SE BRINDAN, Y A LA CONTINGENCIA SANITARIA DERIVADO DEL SARS COVID-19.

6. RESPONSABLE DIRECTO DEL INDICADOR

6.1 NOMBRE DEL RESPONSABLE:	C. MARIO NOLBERTO CERVANTES PEREZ.	6.2 TELÉFONO:	9841884089
6.3 CARGO:	COORDINADOR DE BIENESTAR SOCIAL	6.4 CORREO ELECTRÓNICO:	marioecervantes7774@gmail.com



**DIF**  
SOLIDARIDAD  
6.2020  
ÁREA:  
Alma, vida y corazón

**DIF**  
SOLIDARIDAD  
2021 - 2024  
Alma, vida y corazón

**DIRECCIÓN GENERAL**

**DIRECCIÓN DE ASISTENCIA SOCIAL**  
SERGIO TOLOSOSA  
DIRECCIÓN DE ASISTENCIA SOCIAL

LIC. ADRIANA CÁZALES DURAN  
DIRECTORA GENERAL DEL SISTEMA DIF MUNICIPAL





H. AYUNTAMIENTO DEL MUNICIPIO DE SOLIDARIDAD  
SECRETARÍA DE PLANEACIÓN Y EVALUACIÓN  
FICHA TÉCNICA DE INDICADOR  
EJERCICIO FISCAL 2021



1. DATOS GENERALES Y ALINEACIÓN A INSTRUMENTOS DE PLANEACIÓN

1.1 UNIDAD RESPONSABLE:	SISTEMA PARA EL DESARROLLO INTEGRAL DE LA FAMILIA DEL MUNICIPIO DE SOLIDARIDAD	1.3 TRIMESTRE A REPORTAR:	CUARTO
1.2 UNIDAD ADMINISTRATIVA:	DIRECCION DE ASISTENCIA SOCIAL	1.4 FECHA ELABORACION:	05/01/2022
1.5 ALINEACIÓN AL PLAN MUNICIPAL DE DESARROLLO 2018-2021		1.6 ALINEACIÓN AL PLAN ESTATAL DE DESARROLLO 2016-2022	
1.5.1 EJE DE DESARROLLO PMD:	1 SOLIDARIDAD HUMANO E INCLUYENTE	1.6.1 EJE DE DESARROLLO PED:	4. DESARROLLO SOCIAL Y COMBATE A LA DESIGUALDAD
1.5.2 PROGRAMA DE DESARROLLO PMD:	1.1 FORMACIÓN HUMANA INTEGRAL	1.6.2 PROGRAMA DE DESARROLLO PED:	PROGRAMA 25. ATENCION A GRUPOS EN SITUACION DE VULNERABILIDAD
1.5.3 LÍNEA DE ACCIÓN PMD:	1.1.8. FORTALECER Y REALIZAR PROGRAMAS EN LOS CENTROS DE DESARROLLO COMUNITARIO BRINDANDO CURSOS Y TALLERES.		

2. ALINEACIÓN AL PROGRAMA PRESUPUESTARIO

2.1 DENOMINACIÓN DEL PP:	DIF				
2.2 CLAVE DEL PROGRAMA PP:	PP22	2.3 NIVEL MIR:	COMPONENTE	COMPONENTE O ACTIVIDAD NÚM	16
2.4 RESUMEN NARRATIVO:	APOYO DE AUTOEMPLO EN LOS CENTROS DE DESARROLLO Y ENLACES DE APOYO REALIZADOS.				

3. IDENTIFICACIÓN DEL INDICADOR

3.1 NOMBRE DEL INDICADOR:	PORCENTAJE DE PERSONAS INSCRITAS	3.4 TIPO:	GESTIÓN					
3.2 DEFINICIÓN DEL INDICADOR:	ESTE INDICADOR MIDE EL PORCENTAJE DE CUMPLIMIENTO DE LAS PERSONAS INSCRITAS QUE PARTICIPAN EN LAS ACTIVIDADES QUE SE IMPARTEN EN EL CENTRO DE DESARROLLO COMUNITARIO 28 DE JULIO.	3.5 DIMENSIÓN:	EFICACIA					
		3.6 SENTIDO:	ASCENDENTE					
3.3 FÓRMULA:	(TOTAL DE PERSONAS ATENDIDAS/TOTAL DE PERSONAS PROGRAMADAS)*100	3.7 FRECUENCIA DE MEDICIÓN:	TRIMESTRAL					
		3.8 UNIDAD DE MEDIDA DEL INDICADOR:	PORCENTAJE					
3.9 MEDIOS DE VERIFICACIÓN:	SNIMAS, REPORTES TRIMESTRALES DE LA DIRECCION DE ASISTENCIA SOCIAL.							
3.10 LÍNEA BASE		3.11 META 2021		3.12 CÁLCULO PARA EL INDICADOR		3.13 CRITERIO DE SEMAFORIZACIÓN		
VALOR	AÑO BASE	VALOR	PORCENTAJE		VARIACIÓN RESPECTO META PROG.	ACEPTABLE Hasta +/-	RIESGO Hasta +/-	CRÍTICO Más de +/-
16.9	2020	100				3	4	4

4. CALENDARIO DE METAS PROGRAMADAS

METAS TRIMESTRALES		1ER TRIMESTRE	2DO TRIMESTRE	3ER TRIMESTRE	4TO TRIMESTRE	PROGRAMADO ANUAL	UNIDAD DE MEDIDA
4.1 INDICADOR	PORCENTAJE DE PERSONAS INSCRITAS	25.00	25.00	25.00	25.00	100.00	PORCENTAJE
4.2 VARIABLE 1	TOTAL DE PERSONAS ATENDIDAS	50.00	50.00	50.00	50.00	200.00	PERSONAS
4.3 VARIABLE 2	TOTAL DE PERSONAS PROGRAMADAS	200.00	200.00	200.00	200.00	200.00	PERSONAS

5. CALENDARIO DE METAS EJECUTADAS

METAS TRIMESTRALES		1ER TRIMESTRE	2DO TRIMESTRE	3ER TRIMESTRE	4TO TRIMESTRE	AVANCE ACUMULADO	SEMAFORO RESULTANTE
5.1 INDICADOR	PORCENTAJE DE PERSONAS INSCRITAS	0.00	0.00	0.00	119.50	119.50	CRÍTICO
5.2 VARIABLE 1	TOTAL DE PERSONAS ATENDIDAS	0.00	0.00	0.00	239.00	239.00	NO APLICA
5.3 VARIABLE 2	TOTAL DE PERSONAS PROGRAMADAS	200.00	200.00	200.00	200.00	200.00	NO APLICA

5.4 JUSTIFICACIONES: LA META ANUAL PROGRAMADA PARA ESTE INDICADOR SON DE 200 PERSONAS INSCRITAS, DURANTE ESTE CUARTO TRIMESTRE SE REALIZAN EN EL CENTRO DE DESARROLLO COMUNITARIO 28 DE JULIO, INSCRIPCIÓN DE 283 DE LAS 200 QUE SE PROGRAMARON REALIZAR AL TRIMESTRE, SE SUPERO LA META DEBIDO A QUE SE REALIZARON MAS ACTIVIDADES EN EL CENTRO COMUNITARIO.

6. RESPONSABLE DIRECTO DEL INDICADOR

6.1 NOMBRE DEL RESPONSABLE:	C. CORAL VIANEY CARRANZA CHAVEZ	6.2 TELÉFONO:	9842185890
	JEFA DE DEPARTAMENTO DEL CDC 28 DE JULIO.	6.4 CORREO ELECTRÓNICO:	argelia_vazcam@gmail.com



**DIRECCIÓN GENERAL**

**DIRECCIÓN DE ASISTENCIA SOCIAL**  
C. SERGIO TOLOSA SOSA  
DIRECCIÓN DE ASISTENCIA SOCIAL

LIC. ADRIANA CÁZALES DURAN  
DIRECTORA GENERAL DEL SISTEMA DIF MUNICIPAL





H. AYUNTAMIENTO DEL MUNICIPIO DE SOLIDARIDAD  
SECRETARÍA DE PLANEACIÓN Y EVALUACIÓN  
FICHA TÉCNICA DE INDICADOR  
EJERCICIO FISCAL 2021



1. DATOS GENERALES Y ALINEACIÓN A INSTRUMENTOS DE PLANEACIÓN

1.1 UNIDAD RESPONSABLE:	SISTEMA PARA EL DESARROLLO INTEGRAL DE LA FAMILIA DEL MUNICIPIO DE SOLIDARIDAD	1.3 TRIMESTRE A REPORTAR:	CUARTO
1.2 UNIDAD ADMINISTRATIVA:	DIRECCION DE ASISTENCIA SOCIAL	1.4 FECHA ELABORACION:	
1.5 ALINEACIÓN AL PLAN MUNICIPAL DE DESARROLLO 2018-2021		1.6 ALINEACIÓN AL PLAN ESTATAL DE DESARROLLO 2016-2022	
1.5.1 EJE DE DESARROLLO PMD:	1 SOLIDARIDAD HUMANO E INCLUYENTE	1.6.1 EJE DE DESARROLLO PED:	4. DESARROLLO SOCIAL Y COMBATE A LA DESIGUALDAD
1.5.2 PROGRAMA DE DESARROLLO PMD:	1.1 FORMACIÓN HUMANA INTEGRAL	1.6.2 PROGRAMA DE DESARROLLO PED:	PROGRAMA 25. ATENCION A GRUPOS EN SITUACION DE VULNERABILIDAD
1.5.3 LÍNEA DE ACCIÓN PMD:	1.1.8. FORTALECER Y REALIZAR PROGRAMAS EN LOS CENTROS DE DESARROLLO COMUNITARIO BRINDANDO CURSOS Y TALLERES.		

2. ALINEACIÓN AL PROGRAMA PRESUPUESTARIO

2.1 DENOMINACIÓN DEL PP:	DIF			
2.2 CLAVE DEL PROGRAMA PP:	PP22	2.3 NIVEL MIR:	ACTIVIDAD	COMPONENTE O ACTIVIDAD NÚM
2.4 RESUMEN NARRATIVO:	IMPLEMENTACION DE CURSOS Y TALLERES QUE FOMENTAN EL AUTOEMPLEO EN EL CENTRO DE DESARROLLO COMUNITARIO 28 DE JULIO.			

3. IDENTIFICACIÓN DEL INDICADOR

3.1 NOMBRE DEL INDICADOR:	PORCENTAJE DE CURSOS Y TALLERES QUE SE IMPLEMENTAN EN EL DESARROLLO COMUNITARIO.	3.4 TIPO:	GESTIÓN
3.2 DEFINICIÓN DEL INDICADOR:	ESTE INDICADOR MIDE EL PORCENTAJE DE CUMPLIMIENTO DE LAS ACTIVIDADES FISICAS Y CULTURARES EN LAS QUE PARTICIPAN LAS PERSONAS MAS VULNERABLES.	3.5 DIMENSIÓN:	EFICACIA
		3.6 SENTIDO:	ASCENDENTE
3.3 FÓRMULA:	(TOTAL DE CURSOS Y TALLERES REALIZADOS/TOTAL DE CURSOS Y TALLERES PROGRAMADOS)*100	3.7 FRECUENCIA DE MEDICIÓN:	TRIMESTRAL
		3.8 UNIDAD DE MEDIDA DEL INDICADOR:	PROCENTAJE
3.9 MEDIOS DE VERIFICACIÓN:	SNIMAS, REPORTES TRIMESTRALES DE LA DIRECCION DE ASISTENCIA SOCIAL.		
3.10 LÍNEA BASE		3.11 META 2021	
VALOR	AÑO BASE	VALOR	3.12 CÁLCULO PARA EL INDICADOR
24	2020	100	PORCENTAJE
		3.13 CRITERIO DE SEMAFORIZACIÓN	
		VARIACIÓN RESPECTO META PROG.	ACEPTABLE Hasta +/- 2
			RIESGO Hasta +/- 5
			CRÍTICO Más de +/- 5

4. CALENDARIO DE METAS PROGRAMADAS

METAS TRIMESTRALES		1ER TRIMESTRE	2DO TRIMESTRE	3ER TRIMESTRE	4TO TRIMESTRE	PROGRAMADO ANUAL	UNIDAD DE MEDIDA
4.1 INDICADOR	PORCENTAJE DE CURSOS Y TALLERES QUE SE IMPLEMENTAN EN EL DESARROLLO COMUNITARIO.	25.00	25.00	25.00	25.00	100.00	PROCENTAJE
4.2 VARIABLE 1	TOTAL DE CURSOS Y TALLERES REALIZADOS	10.00	10.00	10.00	10.00	40.00	CURSOS Y TALLERES
4.3 VARIABLE 2	TOTAL DE CURSOS Y TALLERES PROGRAMADOS	40.00	40.00	40.00	40.00	40.00	CURSOS Y TALLERES

5. CALENDARIO DE METAS EJECUTADAS

METAS TRIMESTRALES		1ER TRIMESTRE	2DO TRIMESTRE	3ER TRIMESTRE	4TO TRIMESTRE	AVANCE ACUMULADO	SEMAFORO RESULTANTE
5.1 INDICADOR	PORCENTAJE DE CURSOS Y TALLERES QUE SE IMPLEMENTAN EN EL DESARROLLO COMUNITARIO.	0.00	0.00	0.00	67.50	67.50	CRÍTICO
5.2 VARIABLE 1	TOTAL DE CURSOS Y TALLERES REALIZADOS	0.00	0.00	0.00	27.00	27.00	NO APLICA
5.3 VARIABLE 2	TOTAL DE CURSOS Y TALLERES PROGRAMADOS	40.00	40.00	40.00	40.00	40.00	CRÍTICO

5.4 JUSTIFICACIONES: LA META ANUAL PROGRAMADA PARA ESTE INDICADOR SON DE 40 CURSOS Y TALLERES POR REALIZAR, DURANTE EL CUARTO TRIMESTRE SE REALIZARON 27 ACTIVIDADES DE LAS 40 QUE SE PROGRAMARON PARA EL TRIMESTRE, NO SE ALCANZO LA META DEBIDO A QUE POR CONSECUENCIA DE LA CONTINGENCIA SANITARIA DEL VIRUS SARS-COV 2 (COVID 19) SE APERTURARON A PARTIR DE OCTUBRE LOS CURSOS Y TALLERES.

6. RESPONSABLE DIRECTO DEL INDICADOR

6.1 NOMBRE DEL RESPONSABLE:	C. CORAL VIANEY CARRANZA CHAVEZ	6.2 TELÉFONO:	9842185890
6.3 CORREO ELECTRÓNICO:	JEFA DE DEPARTAMENTO DEL CDC 28 DE JULIO.	6.4 CORREO ELECTRÓNICO:	argelia_vazcam@gmail.com

**DIRECCIÓN GENERAL**



**DIF**  
SOLIDARIDAD  
6.3 2021 G. 8024 ABEA  
Alma, Vida y Corazón

**DIRECCIÓN DE ASISTENCIA SOCIAL**  
ARGIO TOLOSA-SOSA  
DIRECCIÓN DE ASISTENCIA SOCIAL

LIC. ADRIANA CÁZALES DURAN  
DIRECTORA GENERAL DEL SISTEMA DIF MUNICIPAL





H. AYUNTAMIENTO DEL MUNICIPIO DE SOLIDARIDAD  
SECRETARÍA DE PLANEACIÓN Y EVALUACIÓN  
FICHA TÉCNICA DE INDICADOR  
EJERCICIO FISCAL 2021



1. DATOS GENERALES Y ALINEACIÓN A INSTRUMENTOS DE PLANEACIÓN

1.1 UNIDAD RESPONSABLE:	SISTEMA PARA EL DESARROLLO INTEGRAL DE LA FAMILIA DEL MUNICIPIO DE SOLIDARIDAD	1.3 TRIMESTRE A REPORTAR:	CUARTO
1.2 UNIDAD ADMINISTRATIVA:	DIRECCION DE ASISTENCIA SOCIAL	1.4 FECHA ELABORACION:	05/01/2022
1.5 ALINEACIÓN AL PLAN MUNICIPAL DE DESARROLLO 2018-2021		1.6 ALINEACIÓN AL PLAN ESTATAL DE DESARROLLO 2016-2022	
1.5.1 EJE DE DESARROLLO PMD:	1 SOLIDARIDAD HUMANO E INCLUYENTE	1.6.1 EJE DE DESARROLLO PED:	4. DESARROLLO SOCIAL Y COMBATE A LA DESIGUALDAD
1.5.2 PROGRAMA DE DESARROLLO PMD:	1.3 POR UN SOLIDARIDAD DIVERSO Y FUERTE	1.6.2 PROGRAMA DE DESARROLLO PED:	PROGRAMA 25. ATENCION A GRUPOS EN SITUACION DE VULNERABILIDAD
1.5.3 LÍNEA DE ACCIÓN PMD:	1.3.5. PROMOVER ESPACIOS PÚBLICOS PARA DESARROLLAR ACTIVIDADES DEPORTIVAS, CULTURALES Y RECREATIVAS DIRIGIDAS A LOS ADULTOS MAYORES.		

2. ALINEACIÓN AL PROGRAMA PRESUPUESTARIO

2.1 DENOMINACIÓN DEL PP:	DIF				
2.2 CLAVE DEL PROGRAMA PP:	PP22	2.3 NIVEL MIR:	COMPONENTE	COMPONENTE O ACTIVIDAD NUM	17
2.4 RESUMEN NARRATIVO:	ACTIVIDADES EN LA ESTANCIA DEL ADULTO MAYOR REALIZADAS.				

3. IDENTIFICACIÓN DEL INDICADOR

3.1 NOMBRE DEL INDICADOR:	PORCENTAJE DE EVENTOS REALIZADOS EN LA ESTANCIA DEL ADULTO MAYOR.	3.4 TIPO:	GESTIÓN		
3.2 DEFINICIÓN DEL INDICADOR:	ESTE INDICADOR MIDE EL CUMPLIMIENTO DE LA REALIZACIÓN DE LAS ACTIVIDADES FISICAS Y CULTURALES EN DONDE PARTICIPAN LOS ADULTOS MAYORES.	3.5 DIMENSIÓN:	EFICACIA		
		3.6 SENTIDO:	ASCENDENTE		
3.3 FÓRMULA:	(NUMERO DE ACTIVIDADES REALIZADAS EN LA ESTANCIA DEL ADULTO MAYOR/NUMERO DE ACTIVIDADES PROGRAMADAS EN LA ESTANCIA DEL ADULTO MAYOR)*100	3.7 FRECUENCIA DE MEDICIÓN:	TRIMESTRAL		
		3.8 UNIDAD DE MEDIDA DEL INDICADOR:	PORCENTAJE		
3.9 MEDIOS DE VERIFICACIÓN:	SNIMAS, REPORTES TRIMESTRALES DE LA DIRECCION DE ASISTENCIA SOCIAL.				
3.10 LÍNEA BASE		3.11 META 2021	3.12 CÁLCULO PARA EL INDICADOR		3.13 CRITERIO DE SEMAFORIZACIÓN
VALOR	AÑO BASE	VALOR	PORCENTAJE		VARIACIÓN RESPECTO META PROG.
68.75	2020	100			ACEPTABLE Hasta +/- 8
					RIESGO Hasta +/- 10
					CRÍTICO Más de +/- 10

4. CALENDARIO DE METAS PROGRAMADAS

METAS TRIMESTRALES		1ER TRIMESTRE	2DO TRIMESTRE	3ER TRIMESTRE	4TO TRIMESTRE	PROGRAMADO ANUAL	UNIDAD DE MEDIDA
4.1 INDICADOR	PORCENTAJE DE EVENTOS REALIZADOS EN LA ESTANCIA DEL ADULTO MAYOR.	20.00	20.00	30.00	30.00	100.00	PORCENTAJE
4.2 VARIABLE 1	NUMERO DE ACTIVIDADES REALIZADAS EN LA ESTANCIA DEL ADULTO MAYOR.	2.00	2.00	3.00	3.00	10.00	ACTIVIDADES
4.3 VARIABLE 2	NUMERO DE ACTIVIDADES PROGRAMADOS EN LA ESTANCIA DEL ADULTO MAYOR.	10.00	10.00	10.00	10.00	10.00	ACTIVIDADES

5. CALENDARIO DE METAS EJECUTADAS

METAS TRIMESTRALES		1ER TRIMESTRE	2DO TRIMESTRE	3ER TRIMESTRE	4TO TRIMESTRE	AVANCE ACUMULADO	SEMAFORO RESULTANTE
5.1 INDICADOR	PORCENTAJE DE EVENTOS REALIZADOS EN LA ESTANCIA DEL ADULTO MAYOR.	10.00	30.00	30.00	110.00	180.00	CRÍTICO
5.2 VARIABLE 1	NUMERO DE ACTIVIDADES REALIZADAS EN LA ESTANCIA DEL ADULTO MAYOR.	1.00	3.00	3.00	11.00	18.00	NO APLICA
5.3 VARIABLE 2	NUMERO DE ACTIVIDADES PROGRAMADOS EN LA ESTANCIA DEL ADULTO MAYOR.	10.00	10.00	10.00	10.00	10.00	NO APLICA

5.4 JUSTIFICACIONES: LA META ANUAL PROGRAMADA PARA ESTE INDICADOR SON DE 10 EVENTOS A REALIZAR, DURANTE ESTE CUARTO TRIMESTRE SE REALIZARON 10 EVENTOS PRESENCIALES Y VIA ON LINE DE LOS 3 QUE SE PROGRAMARON PARA ESTE TRIMESTRE, SE SUPERO LA META DEBIDO A QUE SE ABERTURARON LAS ACTIVIDADES EN LA ESTANCIA, SIGUIENDO LOS PROTOCOLOS DE SANA DISTANCIA DEL VIRUS COVID-19.

6. RESPONSABLE DIRECTO DEL INDICADOR

6.1 NOMBRE DEL RESPONSABLE:	LAURA ELENA CASILLAS MORENO	6.2 TELÉFONO:	984 1040504
6.3 CARGO Y ÁREA:	COORDINADORA DEL CLUB CULTURAL, DEPORTIVO Y RECREATIVO PARA LAS PERSONAS ADULTAS MAYORES.	6.4 CORREO ELECTRÓNICO:	laurita_casillas@hotmail.com



**DIRECCIÓN GENERAL**

**DIRECCIÓN DE ASISTENCIA SOCIAL**  
C. SERGIO FLORES SOSA  
DIRECCIÓN DE ASISTENCIA SOCIAL

LIC. ADRIANA CÁZALES DURAN  
DIRECTORA GENERAL DEL SISTEMA DIF MUNICIPAL





H. AYUNTAMIENTO DEL MUNICIPIO DE SOLIDARIDAD  
SECRETARÍA DE PLANEACIÓN Y EVALUACIÓN  
FICHA TÉCNICA DE INDICADOR  
EJERCICIO FISCAL 2021



1. DATOS GENERALES Y ALINEACIÓN A INSTRUMENTOS DE PLANEACIÓN

1.1 UNIDAD RESPONSABLE:	SISTEMA PARA EL DESARROLLO INTEGRAL DE LA FAMILIA DEL MUNICIPIO DE SOLIDARIDAD	1.3 TRIMESTRE A REPORTAR:	CUARTO
1.2 UNIDAD ADMINISTRATIVA:	DIRECCION DE ASISTENCIA SOCIAL	1.4 FECHA ELABORACION:	05/01/2022
1.5 ALINEACIÓN AL PLAN MUNICIPAL DE DESARROLLO 2018-2021		1.6 ALINEACIÓN AL PLAN ESTATAL DE DESARROLLO 2016-2022	
1.5.1 EJE DE DESARROLLO PMD:	1 SOLIDARIDAD HUMANO E INCLUYENTE	1.6.1 EJE DE DESARROLLO PED:	4. DESARROLLO SOCIAL Y COMBATE A LA DESIGUALDAD
1.5.2 PROGRAMA DE DESARROLLO PMD:	1.3 POR UN SOLIDARIDAD DIVERSO Y FUERTE	1.6.2 PROGRAMA DE DESARROLLO PED:	PROGRAMA 25. ATENCION A GRUPOS EN SITUACION DE VULNERABILIDAD
1.5.3 LÍNEA DE ACCIÓN PMD:	1.3.5. PROMOVER ESPACIOS PÚBLICOS PARA DESARROLLAR ACTIVIDADES DEPORTIVAS, CULTURALES Y RECREATIVAS DIRIGIDAS A LOS ADULTOS MAYORES.		

2. ALINEACIÓN AL PROGRAMA PRESUPUESTARIO

2.1 DENOMINACIÓN DEL PP:	DIF				
2.2 CLAVE DEL PROGRAMA PP:	PP22	2.3 NIVEL MIR:	ACTIVIDAD	COMPONENTE O ACTIVIDAD NÚM	17.1
2.4 RESUMEN NARRATIVO:	PARTICIPACION EN EVENTOS Y TRADICIONES DIRIGIDAS A LOS ADULTOS MAYORES				

3. IDENTIFICACIÓN DEL INDICADOR

3.1 NOMBRE DEL INDICADOR:	PORCENTAJE DE ADULTOS MAYORES ATENDIDOS EN LA ESTANCIA DEL ADULTO MAYOR.	3.4 TIPO:	GESTIÓN		
3.2 DEFINICIÓN DEL INDICADOR:	ESTE INDICADOR MIDE EL TOTAL DE ADULTOS MAYORES ATENDIDOS EN LA ESTANCIA DEL ADULTO MAYOR DURANTE EL AÑO.	3.5 DIMENSIÓN:	EFICACIA		
		3.6 SENTIDO:	ASCENDENTE		
3.3 FÓRMULA:	(NUMERO DE ADULTOS MAYORES ATENDIDOS EN LA ESTANCIA DEL ADULTO MAYOR/NUMERO DE ADULTOS MAYORES PROGRAMADOS EN LA ESTANCIA DEL ADULTO MAYOR)*100	3.7 FRECUENCIA DE MEDICIÓN:	TRIMESTRAL		
		3.8 UNIDAD DE MEDIDA DEL INDICADOR:	PORCENTAJE		
3.9 MEDIOS DE VERIFICACIÓN:	SNIMAS, REPORTES TRIMESTRALES DE LA DIRECCION DE ASISTENCIA SOCIAL.				
3.10 LÍNEA BASE		3.11 META 2021	3.12 CÁLCULO PARA EL INDICADOR		3.13 CRITERIO DE SEMAFORIZACIÓN
VALOR	AÑO BASE	VALOR	PORCENTAJE		VARIACIÓN RESPECTO META PROG.
40.93	2020	100			ACEPTABLE Hasta +/- 3
					RIESGO Hasta +/- 5
					CRÍTICO Más de +/- 5

4. CALENDARIO DE METAS PROGRAMADAS

METAS TRIMESTRALES		1ER TRIMESTRE	2DO TRIMESTRE	3ER TRIMESTRE	4TO TRIMESTRE	PROGRAMADO ANUAL	UNIDAD DE MEDIDA
4.1 INDICADOR	PORCENTAJE DE ADULTOS MAYORES ATENDIDOS EN LA ESTANCIA DEL ADULTO MAYOR.	25.00	25.00	25.00	25.00	100.00	PORCENTAJE
4.2 VARIABLE 1	NUMERO DE ADULTOS MAYORES ATENDIDOS EN LA ESTANCIA DEL ADULTO MAYOR	300.00	300.00	300.00	300.00	1200.00	PERSONAS
4.3 VARIABLE 2	NUMERO DE ADULTOS MAYORES PROGRAMADOS EN LA ESTANCIA DEL ADULTO MAYOR	1200.00	1200.00	1200.00	1200.00	1200.00	PERSONAS

5. CALENDARIO DE METAS EJECUTADAS

METAS TRIMESTRALES		1ER TRIMESTRE	2DO TRIMESTRE	3ER TRIMESTRE	4TO TRIMESTRE	AVANCE ACUMULADO	SEMAFORO RESULTANTE
5.1 INDICADOR	PORCENTAJE DE ADULTOS MAYORES ATENDIDOS EN LA ESTANCIA DEL ADULTO MAYOR.	23.42	41.67	27.75	84.58	177.42	CRÍTICO
5.2 VARIABLE 1	NUMERO DE ADULTOS MAYORES ATENDIDOS EN LA ESTANCIA DEL ADULTO MAYOR	281.00	500.00	333.00	1015.00	2129.00	NO APLICA
5.3 VARIABLE 2	NUMERO DE ADULTOS MAYORES PROGRAMADOS EN LA ESTANCIA DEL ADULTO MAYOR	1200.00	1200.00	1200.00	1200.00	1200.00	NO APLICA

5.4 JUSTIFICACIONES: LA META ANUAL PROGRAMADA PARA ESTE INDICADOR ES DE 1200 PERSONAS PARA ATENDER, DURANTE EL CUARTO TRIMESTRE SE ATENDIERON 1015 PERSONAS DE LAS 300 QUE SE PROGRAMARON, LA META FUE SUPERADA POR LA APERTURA DE LAS ACTIVIDADES Y SERVICIOS EN LA ESTANCIA DEL ADULTO MAYOR, PROTOCOLOS DE SALUD PO LA CONTINGENCIA SANITARIA DEL VIRUS COVID 19.

6. RESPONSABLE DIRECTO DEL INDICADOR

6.1 NOMBRE DEL RESPONSABLE:	Laura Elena Casillas Moreno	6.2 TELÉFONO:	984 1040504
6.3 ÁREA:	COORDINADORA DEL CLUB CULTURAL, DEPORTIVO Y RECREATIVO PARA LAS PERSONAS ADULTAS MAYORES.	6.4 CORREO ELECTRÓNICO:	laurita_casillas@hotmail.com



**DIRECCIÓN GENERAL**

**DIRECCIÓN DE ASISTENCIA SOCIAL**  
C. BERGIO TOLOSA ROSA  
DIRECCIÓN DE ASISTENCIA SOCIAL

LIC. ADRIANA CÁZALES DURAN  
DIRECTORA GENERAL DEL SISTEMA DIF MUNICIPAL





H. AYUNTAMIENTO DEL MUNICIPIO DE SOLIDARIDAD  
SECRETARÍA DE PLANEACIÓN Y EVALUACIÓN  
FICHA TÉCNICA DE INDICADOR  
EJERCICIO FISCAL 2021



1. DATOS GENERALES Y ALINEACIÓN A INSTRUMENTOS DE PLANEACIÓN

1.1 UNIDAD RESPONSABLE:	SISTEMA PARA EL DESARROLLO INTEGRAL DE LA FAMILIA DEL MUNICIPIO DE SOLIDARIDAD	1.3 TRIMESTRE A REPORTAR:	CUARTO
1.2 UNIDAD ADMINISTRATIVA:	DIRECCION DE SERVICIOS DE SALUD	1.4 FECHA ELABORACION:	06/01/2022
1.5 ALINEACIÓN AL PLAN MUNICIPAL DE DESARROLLO 2018-2021		1.6 ALINEACIÓN AL PLAN ESTATAL DE DESARROLLO 2016-2022	
1.5.1 EJE DE DESARROLLO PMD:	3 BIENESTAR CON ESPERANZA	1.6.1 EJE DE DESARROLLO PED:	4. DESARROLLO SOCIAL Y COMBATE A LA DESIGUALDAD
1.5.2 PROGRAMA DE DESARROLLO PMD:	3.2 SALUD, BIENESTAR Y VIDA SANA	1.6.2 PROGRAMA DE DESARROLLO PED:	PROGRAMA 24. SALUD PÚBLICA UNIVERSAL
1.5.3 LÍNEA DE ACCIÓN PMD:	3.2.5. BRINDAR SERVICIOS DE ATENCIÓN Y PREVENCIÓN EN LOS CENTROS DE SALUD Y CONSULTORIOS MUNICIPALES.		

2. ALINEACIÓN AL PROGRAMA PRESUPUESTARIO

2.1 DENOMINACIÓN DEL PP:	DIF				
2.2 CLAVE DEL PROGRAMA PP:	PP22	2.3 NIVEL MIR:	COMPONENTE	COMPONENTE O ACTIVIDAD NÚM	18
2.4 RESUMEN NARRATIVO:	SERVICIOS DE SALUD INTEGRALES A LA POBLACIÓN OTORGADOS.				

3. IDENTIFICACIÓN DEL INDICADOR

3.1 NOMBRE DEL INDICADOR:	PORCENTAJE DE SERVICIOS DE SALUD INTEGRALES OTORGADOS	3.4 TIPO:	GESTIÓN				
3.2 DEFINICIÓN DEL INDICADOR:	EL INDICADOR MIDE EL TOTAL DE LOS SERVICIOS DE MEDICINA GENERAL, DENTALES, NUTRICIONALES Y PLÁTICAS DE PREVENCIÓN OTORGADOS A LA POBLACIÓN VULNERABLE DEL MUNICIPIO.	3.5 DIMENSIÓN:	EFICIENCIA				
		3.6 SENTIDO:	ASCENDENTE				
3.3 FÓRMULA:	(NÚMERO DE SERVICIOS DE SALUD INTEGRALES REALIZADO/ NÚMERO DE SERVICIOS DE SALUD INTEGRALES PROGRAMADO) *100	3.7 FRECUENCIA DE MEDICIÓN:	TRIMESTRAL				
		3.8 UNIDAD DE MEDIDA DEL INDICADOR:	PORCENTAJE				
3.9 MEDIOS DE VERIFICACIÓN:	INFORMES ESTADÍSTICOS, SNIMAS Y REPORTES NARRATIVOS DE LA DIRECCIÓN DE SERVICIOS DE SALUD DEL SISTEMA DIF						
3.10 LÍNEA BASE		3.11 META 2021		3.12 CÁLCULO PARA EL INDICADOR		3.13 CRITERIO DE SEMAFORIZACIÓN	
VALOR	AÑO BASE	VALOR		VARIACIÓN RESPECTO META PROG.	ACEPTABLE Hasta +/-	RIESGO Hasta +/-	CRÍTICO Más de +/-
37.93	2020	100	PORCENTAJE	5	7	7	

4. CALENDARIO DE METAS PROGRAMADAS

METAS TRIMESTRALES		1ER TRIMESTRE	2DO TRIMESTRE	3ER TRIMESTRE	4TO TRIMESTRE	PROGRAMADO ANUAL	UNIDAD DE MEDIDA
4.1 INDICADOR	PORCENTAJE DE SERVICIOS DE SALUD INTEGRALES OTORGADOS	25.00	25.00	25.00	25.00	100.00	PORCENTAJE
4.2 VARIABLE 1	(NÚMERO DE SERVICIOS DE SALUD INTEGRALES REALIZADO)	5000.00	5000.00	5000.00	5000.00	20000.00	SERVICIOS
4.3 VARIABLE 2	NÚMERO DE SERVICIOS DE SALUD INTEGRALES PROGRAMADO	20000.00	20000.00	20000.00	20000.00	20000.00	SERVICIOS


5. CALENDARIO DE METAS EJECUTADAS

METAS TRIMESTRALES		1ER TRIMESTRE	2DO TRIMESTRE	3ER TRIMESTRE	4TO TRIMESTRE	AVANCE ACUMULADO	SEMAFORO RESULTANTE
5.1 INDICADOR	PORCENTAJE DE SERVICIOS DE SALUD INTEGRALES OTORGADOS	18.64	17.43	17.94	15.22	69.23	CRÍTICO
5.2 VARIABLE 1	(NÚMERO DE SERVICIOS DE SALUD INTEGRALES REALIZADO)	3728.00	3486.00	3588.00	3044.00	13846.00	NO APLICA
5.3 VARIABLE 2	NÚMERO DE SERVICIOS DE SALUD INTEGRALES PROGRAMADO	20000.00	20000.00	20000.00	20000.00	20000.00	NO APLICA

5.4 JUSTIFICACIONES: LA META ANUAL PROGRAMADA PARA ESTE INDICADOR SON 20,000 SERVICIOS A OTORGAR, DURANTE ESTE CUARTO TRIMESTRE SE OTORGARON 3,044 SERVICIOS DE LOS 5,000 PROGRAMADOS, NO SE SUPERO LA META DEBIDO A QUE LA CONTINGENCIA SANITARIA COVID-19 NO HA PERMITIDO SE OTORGAR EN LOS SERVICIOS EN FORMA.

6. RESPONSABLE DIRECTO DEL INDICADOR

6.1 NOMBRE DEL RESPONSABLE:	C. WENDY GUADALUPE MONSREAL PARRA	6.2 TELÉFONO:	9848793083EXT 20009
6.3 ÁREA:	AUXILIAR ADMINISTRATIVA	6.4 CORREO ELECTRÓNICO:	wenona_75@hotmail.com



DIRECCIÓN GENERAL

DIRECCIÓN DE SERVICIOS DE SALUD  
DRA. ELIA VIDAL DIRCIO  
DIRECTORA DE SERVICIOS DE SALUD

LIC. ADRIANA CAZALES DURAN  
DIRECTORA GENERAL DEL SISTEMA DIF





H. AYUNTAMIENTO DEL MUNICIPIO DE SOLIDARIDAD  
SECRETARÍA DE PLANEACIÓN Y EVALUACIÓN  
FICHA TÉCNICA DE INDICADOR  
EJERCICIO FISCAL 2021



1. DATOS GENERALES Y ALINEACIÓN A INSTRUMENTOS DE PLANEACIÓN

1.1 UNIDAD RESPONSABLE:	SISTEMA PARA EL DESARROLLO INTEGRAL DE LA FAMILIA DEL MUNICIPIO DE SOLIDARIDAD	1.3 TRIMESTRE A REPORTAR:	CUARTO
1.2 UNIDAD ADMINISTRATIVA:	DIRECCION DE SERVICIOS DE SALUD	1.4 FECHA ELABORACION:	06/01/2022
1.5 ALINEACIÓN AL PLAN MUNICIPAL DE DESARROLLO 2018-2021		1.6 ALINEACIÓN AL PLAN ESTATAL DE DESARROLLO 2016-2022	
1.5.1 EJE DE DESARROLLO PMD:	3 BIENESTAR CON ESPERANZA	1.6.1 EJE DE DESARROLLO PED:	4. DESARROLLO SOCIAL Y COMBATE A LA DESIGUALDAD
1.5.2 PROGRAMA DE DESARROLLO PMD:	3.2 SALUD, BIENESTAR Y VIDA SANA	1.6.2 PROGRAMA DE DESARROLLO PED:	PROGRAMA 24. SALUD PÚBLICA UNIVERSAL
1.5.3 LÍNEA DE ACCIÓN PMD:	3.2.5. BRINDAR SERVICIOS DE ATENCIÓN Y PREVENCIÓN EN LOS CENTROS DE SALUD Y CONSULTORIOS MUNICIPALES.		

2. ALINEACIÓN AL PROGRAMA PRESUPUESTARIO

2.1 DENOMINACIÓN DEL PP:	DIF				
2.2 CLAVE DEL PROGRAMA PP:	PP22	2.3 NIVEL MIR:	ACTIVIDAD	COMPONENTE O ACTIVIDAD NÚM	18.1
2.4 RESUMEN NARRATIVO:	OTORGAMIENTO DE SERVICIOS MÉDICOS, ODONTOLÓGICOS, NUTRICIONALES, BRIGADAS MÉDICAS Y PREVENTIVOS DE ENFERMERÍA.				

3. IDENTIFICACIÓN DEL INDICADOR

3.1 NOMBRE DEL INDICADOR:	PORCENTAJE DE SERVICIOS MÉDICOS BRINDADOS		3.4 TIPO:	GESTIÓN		
3.2 DEFINICIÓN DEL INDICADOR:	EL INDICADOR MUESTRA A LA POBLACIÓN ATENDIDA EN CONSULTAS MÉDICAS, SERVICIOS PREVENTIVOS DE ENFERMEDADES CRONO DEGENERATIVAS POR PARTE DE ENFERMERÍA EN LOS CONSULTORIOS DEL SISTEMA DIF, ASÍ COMO EN LAS BRIGADAS DE SALUD QUE SE REALIZAN EN ZONAS VULNERABLES.		3.5 DIMENSIÓN:	EFICIENCIA		
			3.6 SENTIDO:	ASCENDENTE		
3.3 FÓRMULA:	(NÚMERO DE SERVICIOS MÉDICOS REALIZADOS/NÚMERO SE SERVICIOS MÉDICOS PROGRAMADOS) *100		3.7 FRECUENCIA DE MEDICIÓN:	TRIMESTRAL		
			3.8 UNIDAD DE MEDIDA DEL INDICADOR:	PORCENTAJE		
3.9 MEDIOS DE VERIFICACIÓN:	INFORMES ESTADÍSTICOS, SNIMAS Y REPORTES NARRATIVOS DE LA DIRECCIÓN DE SERVICIOS DE SALUD DEL SISTEMA DIF					
3.10 LÍNEA BASE		3.11 META 2021	3.13 CRITERIO DE SEMAFORIZACIÓN			
VALOR	AÑO BASE	VALOR	VARIACIÓN RESPECTO META PROG.	ACEPTABLE Hasta +/- 5	RIESGO Hasta +/- 7	CRÍTICO Más de +/- 7
38.2	2020	100	PORCENTAJE			

4. CALENDARIO DE METAS PROGRAMADAS

METAS TRIMESTRALES		1ER TRIMESTRE	2DO TRIMESTRE	3ER TRIMESTRE	4TO TRIMESTRE	PROGRAMADO ANUAL	UNIDAD DE MEDIDA
4.1 INDICADOR	PORCENTAJE DE SERVICIOS MÉDICOS BRINDADOS	25.00	25.00	25.00	25.00	100.00	PORCENTAJE
4.2 VARIABLE 1	NÚMERO DE SERVICIOS MÉDICOS REALIZADOS	3750.00	3750.00	3750.00	3750.00	15000.00	SERVICIOS
4.3 VARIABLE 2	NÚMERO SE SERVICIOS MÉDICOS PROGRAMADOS	15000.00	15000.00	15000.00	15000.00	15000.00	SERVICIOS

5. CALENDARIO DE METAS EJECUTADAS

METAS TRIMESTRALES		1ER TRIMESTRE	2DO TRIMESTRE	3ER TRIMESTRE	4TO TRIMESTRE	AVANCE ACUMULADO	SEMAFORO RESULTANTE
5.1 INDICADOR	PORCENTAJE DE SERVICIOS MÉDICOS BRINDADOS	24.51	22.98	23.92	20.29	91.70	CRÍTICO
5.2 VARIABLE 1	NÚMERO DE SERVICIOS MÉDICOS REALIZADOS	3676.00	3447.00	3588.00	3044.00	13755.00	NO APLICA
5.3 VARIABLE 2	NÚMERO SE SERVICIOS MÉDICOS PROGRAMADOS	15000.00	15000.00	15000.00	15000.00	15000.00	NO APLICA

5.4 JUSTIFICACIONES:

LA META ANUAL PROGRAMADA PARA ESTE INDICADOR ES DE 15,000 SERVICIOS A OTORGAR, EN ESTE CUARTO TRIMESTRE SE REALIZARON 3,044 SERVICIOS DE LOS 3,750 PROGRAMADOS POR LO QUE NO SE CUMPLIÓ LA META DEBIDO A QUE AÚN NO SE SUPERA LA CONTINGENCIA SANITARIA Y COVID-19.

6. RESPONSABLE DIRECTO DEL INDICADOR

6.1 NOMBRE DEL RESPONSABLE:	C. WENDY GUADALUPE MONSREAL PARRA	6.2 TELÉFONO:	9848793083EXT 20009
6.3 CARGO Y ÁREA:	AUXILIAR ADMINISTRATIVA	6.4 CORREO ELECTRÓNICO:	wenona_75@hotmail.com



**DIF**  
6.3 CARGO Y ÁREA:  
SOLIDARIDAD  
2021 - 2024  
Alma Vida y Crecimiento

**DIRECCIÓN GENERAL**

**DIRECCIÓN DE SERVICIOS DE SALUD**  
DRA. ELIA VIDAL DIRCIO  
DIRECTORA DE SERVICIOS DE SALUD

LIC. ADRIANA CAZALES DURAN  
DIRECTORA GENERAL DEL SISTEMA DIF





H. AYUNTAMIENTO DEL MUNICIPIO DE SOLIDARIDAD  
SECRETARÍA DE PLANEACIÓN Y EVALUACIÓN  
FICHA TÉCNICA DE INDICADOR  
EJERCICIO FISCAL 2021



1. DATOS GENERALES Y ALINEACIÓN A INSTRUMENTOS DE PLANEACIÓN

1.1 UNIDAD RESPONSABLE:	SISTEMA PARA EL DESARROLLO INTEGRAL DE LA FAMILIA DEL MUNICIPIO DE SOLIDARIDAD	1.3 TRIMESTRE A REPORTAR:	CUARTO
1.2 UNIDAD ADMINISTRATIVA:	DIRECCION DE SERVICIOS DE SALUD	1.4 FECHA ELABORACION:	06/01/2022
1.5 ALINEACIÓN AL PLAN MUNICIPAL DE DESARROLLO 2018-2021		1.6 ALINEACIÓN AL PLAN ESTATAL DE DESARROLLO 2016-2022	
1.5.1 EJE DE DESARROLLO PMD:	3 BIENESTAR CON ESPERANZA	1.6.1 EJE DE DESARROLLO PED:	4. DESARROLLO SOCIAL Y COMBATE A LA DESIGUALDAD
1.5.2 PROGRAMA DE DESARROLLO PMD:	3.2 SALUD, BIENESTAR Y VIDA SANA	1.6.2 PROGRAMA DE DESARROLLO PED:	PROGRAMA 24. SALUD PÚBLICA UNIVERSAL
1.5.3 LÍNEA DE ACCIÓN PMD:	3.2.5. BRINDAR SERVICIOS DE ATENCIÓN Y PREVENCIÓN EN LOS CENTROS DE SALUD Y CONSULTORIOS MUNICIPALES.		

2. ALINEACIÓN AL PROGRAMA PRESUPUESTARIO

2.1 DENOMINACIÓN DEL PP:	DIF				
2.2 CLAVE DEL PROGRAMA PP:	PP22	2.3 NIVEL MIR:	ACTIVIDAD	COMPONENTE O ACTIVIDAD NÓM	18.2
2.4 RESUMEN NARRATIVO:	REALIZACIÓN DE PLÁTICAS DE MEDIDAS PREVENTIVAS ANTES ENFERMEDADES CRÓNICAS E INFECCIOSAS				

3. IDENTIFICACIÓN DEL INDICADOR

3.1 NOMBRE DEL INDICADOR:	PORCENTAJE DE PLÁTICAS BRINDADAS	3.4 TIPO:	GESTIÓN				
3.2 DEFINICIÓN DEL INDICADOR:	EL INDICADOR MUESTRA A LA POBLACIÓN ATENDIDA EN CONSULTAS MÉDICAS, SERVICIOS PREVENTIVOS DE ENFERMEDADES CRONODEGENERATIVAS POR PARTE DE ENFERMERÍA EN LOS CONSULTORIOS DEL SISTEMA DIF, ASÍ COMO EN LAS BRIGADAS DE SALUD QUE SE REALIZAN EN ZONAS VULNERABLES.	3.5 DIMENSIÓN:	EFICIENCIA				
		3.6 SENTIDO:	ASCENDENTE				
3.3 FÓRMULA:	(NÚMERO DE PLÁTICAS REALIZADAS/NÚMERO DE PLÁTICAS PROGRAMADAS) *100	3.7 FRECUENCIA DE MEDICIÓN:	TRIMESTRAL				
		3.8 UNIDAD DE MEDIDA DEL INDICADOR:	PORCENTAJE				
3.9 MEDIOS DE VERIFICACIÓN:	INFORMES ESTADÍSTICOS, SNIMAS Y REPORTES NARRATIVOS DE LA DIRECCIÓN DE SERVICIOS DE SALUD DEL SISTEMA DIF						
3.10 LÍNEA BASE		3.11 META 2021		3.12 CÁLCULO PARA EL INDICADOR		3.13 CRITERIO DE SEMAFORIZACIÓN	
VALOR	AÑO BASE	VALOR		VARIACIÓN RESPECTO META PROG.	ACEPTABLE Hasta +/-	RIESGO Hasta +/-	CRÍTICO Más de +/-
28.82	2020	100	PORCENTAJE		5	7	7

4. CALENDARIO DE METAS PROGRAMADAS

METAS TRIMESTRALES		1ER TRIMESTRE	2DO TRIMESTRE	3ER TRIMESTRE	4TO TRIMESTRE	PROGRAMADO ANUAL	UNIDAD DE MEDIDA
4.1 INDICADOR	PORCENTAJE DE PLÁTICAS BRINDADAS	25.00	25.00	25.00	25.00	100.00	PORCENTAJE
4.2 VARIABLE 1	NÚMERO DE PLÁTICAS REALIZADAS	13.00	13.00	13.00	13.00	52.00	PLÁTICAS
4.3 VARIABLE 2	NÚMERO DE PLÁTICAS PROGRAMADAS	52.00	52.00	52.00	52.00	52.00	PLÁTICAS

5. CALENDARIO DE METAS EJECUTADAS

METAS TRIMESTRALES		1ER TRIMESTRE	2DO TRIMESTRE	3ER TRIMESTRE	4TO TRIMESTRE	AVANCE ACUMULADO	SEMAFORO RESULTANTE
5.1 INDICADOR	PORCENTAJE DE PLÁTICAS BRINDADAS	9.62	1.92	0.00	0.00	11.54	CRÍTICO
5.2 VARIABLE 1	NÚMERO DE PLÁTICAS REALIZADAS	5.00	1.00	0.00	0.00	6.00	NO APLICA
5.3 VARIABLE 2	NÚMERO DE PLÁTICAS PROGRAMADAS	52.00	52.00	52.00	52.00	52.00	NO APLICA

5.4 JUSTIFICACIONES:

LA META ANUAL PARA ESTE INDICADOR ES BRINDAR 52 PLÁTICAS DE PREVENCIÓN DE SALUD, EN ESTE CUARTO TRIMESTRE, NO SE CUMPLIÓ CON LA META YA QUE NO SE HA PODIDO PROGRAMAR LAS PLÁTICAS POR MOTIVOS DE CUIDAR LOS LINEAMIENTOS DE LA SANA DISTANCIA ESTABLECIDOS DEBIDO AL COVID-19

6. RESPONSABLE DIRECTO DEL INDICADOR

6.1 NOMBRE DEL RESPONSABLE:	C, WENDY GUADALUPE MONSREAL PARRA	6.2 TELÉFONO:	8793083 ext. 20010
6.3 CARGO:	AUXILIAR ADMINISTRATIVA	6.4 CORREO ELECTRÓNICO:	wanona_75@hotmail.com



DIRECCIÓN DE SERVICIOS DE SALUD

DRA. ELIA VIDAL DIRCIO

LIC. ADRIANA CAZALES DURAN





H. AYUNTAMIENTO DEL MUNICIPIO DE SOLIDARIDAD  
SECRETARÍA DE PLANEACIÓN Y EVALUACIÓN  
FICHA TÉCNICA DE INDICADOR  
EJERCICIO FISCAL 2021



1. DATOS GENERALES Y ALINEACIÓN A INSTRUMENTOS DE PLANEACIÓN

1.1 UNIDAD RESPONSABLE:	SISTEMA PARA EL DESARROLLO INTEGRAL DE LA FAMILIA DEL MUNICIPIO DE SOLIDARIDAD	1.3 TRIMESTRE A REPORTAR:	CUARTO
1.2 UNIDAD ADMINISTRATIVA:	DIRECCION DE SERVICIOS DE SALUD	1.4 FECHA ELABORACION:	06/012022
1.5 ALINEACIÓN AL PLAN MUNICIPAL DE DESARROLLO 2018-2021		1.6 ALINEACIÓN AL PLAN ESTATAL DE DESARROLLO 2016-2022	
1.5.1 EJE DE DESARROLLO PMD:	3 BIENESTAR CON ESPERANZA	1.6.1 EJE DE DESARROLLO PED:	4. DESARROLLO SOCIAL Y COMBATE A LA DESIGUALDAD
1.5.2 PROGRAMA DE DESARROLLO PMD:	3.2 SALUD, BIENESTAR Y VIDA SANA	1.6.2 PROGRAMA DE DESARROLLO PED:	PROGRAMA 24. SALUD PÚBLICA UNIVERSAL
1.5.3 LÍNEA DE ACCIÓN PMD:	3.2.3. IMPLEMENTAR BRIGADAS INTEGRALES DE SALUD COMUNITARIA.		

2. ALINEACIÓN AL PROGRAMA PRESUPUESTARIO

2.1 DENOMINACIÓN DEL PP:	DIF			
2.2 CLAVE DEL PROGRAMA PP:	PP22	2.3 NIVEL MIR:	COMPONENTE	COMPONENTE O ACTIVIDAD NÚM
2.4 RESUMEN NARRATIVO:	BRIGADAS DE ATENCIÓN PARA LA SALUD DE LOS HABITANTES DEL MUNICIPIO REALIZADAS.			

3. IDENTIFICACIÓN DEL INDICADOR

3.1 NOMBRE DEL INDICADOR:	PORCENTAJE DE BRIGADAS REALIZADAS	3.4 TIPO:	GESTIÓN
3.2 DEFINICIÓN DEL INDICADOR:	CON ESTE INDICADOR SE MIDE EL NÚMERO DE BRIGADAS QUE SE REALIZADAS DE ACUERDO AL PROGRAMA ANUAL DE TRABAJO EN COLONIAS, COMUNIDADES Y ASENTAMIENTOS DE CIUDADANOS EN CONDICIONES DE VULNERABILIDAD	3.5 DIMENSIÓN:	EFICIENCIA
		3.6 SENTIDO:	ASCENDENTE
3.3 FÓRMULA:	(TOTAL DE BRIGADAS REALIZADAS/TOTAL DE BRIGADAS PROGRAMADAS) *100	3.7 FRECUENCIA DE MEDICIÓN:	TRIMESTRAL
		3.8 UNIDAD DE MEDIDA DEL INDICADOR:	PORCENTAJE
3.9 MEDIOS DE VERIFICACIÓN:	INFORMES ESTADÍSTICOS, SNIMAS Y REPORTES NARRATIVOS DE LA DIRECCIÓN DE SERVICIOS DE SALUD DEL SISTEMA DIF		
3.10 LÍNEA BASE		3.11 META 2021	
VALOR	AÑO BASE	VALOR	
0	2020	100	
		3.12 CÁLCULO PARA EL INDICADOR	3.13 CRITERIO DE SEMAFORIZACIÓN
		PORCENTAJE	VARIACIÓN RESPECTO META PROG.
			ACEPTABLE Hasta +/-
			RIESGO Hasta +/-
			CRÍTICO Más de +/-
			5
			7
			7

4. CALENDARIO DE METAS PROGRAMADAS

METAS TRIMESTRALES		1ER TRIMESTRE	2DO TRIMESTRE	3ER TRIMESTRE	4TO TRIMESTRE	PROGRAMADO ANUAL	UNIDAD DE MEDIDA
4.1 INDICADOR	PORCENTAJE DE BRIGADAS REALIZADAS	25.00	25.00	25.00	25.00	100.00	PORCENTAJE
4.2 VARIABLE 1	TOTAL DE BRIGADAS REALIZADAS	3.00	3.00	3.00	3.00	12.00	BRIGADAS
4.3 VARIABLE 2	TOTAL DE BRIGADAS PROGRAMADAS	12.00	12.00	12.00	12.00	12.00	BRIGADAS

5. CALENDARIO DE METAS EJECUTADAS

METAS TRIMESTRALES		1ER TRIMESTRE	2DO TRIMESTRE	3ER TRIMESTRE	4TO TRIMESTRE	AVANCE ACUMULADO	SEMAFORO RESULTANTE
5.1 INDICADOR	PORCENTAJE DE BRIGADAS REALIZADAS	33.33	0.00	0.00	0.00	33.33	CRÍTICO
5.2 VARIABLE 1	TOTAL DE BRIGADAS REALIZADAS	4.00	0.00	0.00	0.00	4.00	NO APLICA
5.3 VARIABLE 2	TOTAL DE BRIGADAS PROGRAMADAS	12.00	12.00	12.00	12.00	12.00	NO APLICA

5.4 JUSTIFICACIONES: LA META ANUAL PROGRAMADA PARA ESTE INDICADOR ES DE 12 BRIGADAS, PARA ESTE CUARTO TRIMESTRE NO SE LLEVANDOSE A CABO NINGUNA BRIGADA POR LO QUE NO SE CUMPLIÓ CON LA META DEBIDO A QUE NO SE HA PODIDO PROGRAMAR LAS BRIGADAS DE SALUD POR MOTIVOS DE CUIDAR LOS LINEAMIENTOS DE LA SANA DISTANCIA ESTABLECIDOS DEBIDO AL COVID-19.

6. RESPONSABLE DIRECTO DEL INDICADOR

6.1 NOMBRE DEL RESPONSABLE:	C. WENDY GUADALUPE MONSREAL PARRA	6.2 TELÉFONO:	8793083 ext. 20010
6.3 NOMBRE DEL ÁREA:	AUXILIAR ADMINISTRATIVA	6.4 CORREO ELECTRÓNICO:	wenona_75@hotmail.com



**DIRECCIÓN GENERAL**

**DIRECCIÓN DE SERVICIOS DE SALUD**  
DRA. ELIA VIDAL DIRCIO  
DIRECTORA DE SERVICIOS DE SALUD

LIC. ADRIANA CAZALES DURAN  
DIRECTORA GENERAL DEL SISTEMA DIF





H. AYUNTAMIENTO DEL MUNICIPIO DE SOLIDARIDAD  
SECRETARÍA DE PLANEACIÓN Y EVALUACIÓN  
FICHA TÉCNICA DE INDICADOR  
EJERCICIO FISCAL 2021



1. DATOS GENERALES Y ALINEACIÓN A INSTRUMENTOS DE PLANEACIÓN

1.1 UNIDAD RESPONSABLE:	SISTEMA PARA EL DESARROLLO INTEGRAL DE LA FAMILIA DEL MUNICIPIO DE SOLIDARIDAD	1.3 TRIMESTRE A REPORTAR:	CUARTO
1.2 UNIDAD ADMINISTRATIVA:	DIRECCION DE SERVICIOS DE SALUD	1.4 FECHA ELABORACION:	06/01/2022
1.5 ALINEACIÓN AL PLAN MUNICIPAL DE DESARROLLO 2018-2021		1.6 ALINEACIÓN AL PLAN ESTATAL DE DESARROLLO 2016-2022	
1.5.1 EJE DE DESARROLLO PMD:	3 BIENESTAR CON ESPERANZA	1.6.1 EJE DE DESARROLLO PED:	4. DESARROLLO SOCIAL Y COMBATE A LA DESIGUALDAD
1.5.2 PROGRAMA DE DESARROLLO PMD:	3.2 SALUD, BIENESTAR Y VIDA SANA	1.6.2 PROGRAMA DE DESARROLLO PED:	PROGRAMA 24. SALUD PÚBLICA UNIVERSAL
1.5.3 LÍNEA DE ACCIÓN PMD:	3.2.3. IMPLEMENTAR BRIGADAS INTEGRALES DE SALUD COMUNITARIA.		

2. ALINEACIÓN AL PROGRAMA PRESUPUESTARIO

2.1 DENOMINACIÓN DEL PP:	DIF				
2.2 CLAVE DEL PROGRAMA PP:	PP22	2.3 NIVEL MIR:	ACTIVIDAD	COMPONENTE O ACTIVIDAD NÚM	19.1
2.4 RESUMEN NARRATIVO:	ATENCIÓN DE PERSONAS EN LAS BRIGADAS DE COLONIAS EN EL MUNICIPIO				

3. IDENTIFICACIÓN DEL INDICADOR

3.1 NOMBRE DEL INDICADOR:	PORCENTAJE DE PERSONAS ATENDIDAS EN LAS BRIGADAS	3.4 TIPO:	GESTIÓN
3.2 DEFINICIÓN DEL INDICADOR:	MIDE EL TOTAL NIÑOS, NIÑAS, MUJERES, HOMBRES Y ADULTOS MAYORES QUE RECIBEN LOS SERVICIOS MÉDICOS INTEGRALES QUE SE OTORGAN EN BRIGADAS A PERSONAS DEL MUNICIPIO	3.5 DIMENSIÓN:	EFICACIA
		3.6 SENTIDO:	ASCENDENTE
3.3 FÓRMULA:	(TOTAL DE PERSONAS ATENDIDAS EN LA BRIGADA/TOTAL DE PERSONAS PROGRAMADAS) *100	3.7 FRECUENCIA DE MEDICIÓN:	TRIMESTRAL
		3.8 UNIDAD DE MEDIDA DEL INDICADOR:	PORCENTAJE
3.9 MEDIOS DE VERIFICACIÓN:	INFORMES ESTADÍSTICOS, SNIMAS Y REPORTES NARRATIVOS DE LA DIRECCIÓN DE SERVICIOS DE SALUD DEL SISTEMA DIF		
3.10 LÍNEA BASE		3.11 META 2021	
VALOR	AÑO BASE	VALOR	3.12 CÁLCULO PARA EL INDICADOR
0	2020	100	PORCENTAJE
3.13 CRITERIO DE SEMAFORIZACIÓN			
VARIACIÓN RESPECTO META PROG.		ACEPTABLE Hasta +/- 5	RIESGO Hasta +/- 7
		CRÍTICO Mds de +/- 7	

4. CALENDARIO DE METAS PROGRAMADAS

METAS TRIMESTRALES		1ER TRIMESTRE	2DO TRIMESTRE	3ER TRIMESTRE	4TO TRIMESTRE	PROGRAMADO ANUAL	UNIDAD DE MEDIDA
4.1 INDICADOR	PORCENTAJE DE PERSONAS ATENDIDAS EN LAS BRIGADAS	25.00	25.00	25.00	25.00	100.00	PORCENTAJE
4.2 VARIABLE 1	TOTAL DE PERSONAS ATENDIDAS EN LA BRIGADA	250.00	250.00	250.00	250.00	1000.00	PERSONAS
4.3 VARIABLE 2	TOTAL DE PERSONAS PROGRAMADAS	1000.00	1000.00	1000.00	1000.00	1000.00	PERSONAS

5. CALENDARIO DE METAS EJECUTADAS

METAS TRIMESTRALES		1ER TRIMESTRE	2DO TRIMESTRE	3ER TRIMESTRE	4TO TRIMESTRE	AVANCE ACUMULADO	SEMAFORO RESULTANTE
5.1 INDICADOR	PORCENTAJE DE PERSONAS ATENDIDAS EN LAS BRIGADAS	18.10	0.00	0.00	0.00	18.10	CRÍTICO
5.2 VARIABLE 1	TOTAL DE PERSONAS ATENDIDAS EN LA BRIGADA	181.00	0.00	0.00	0.00	181.00	NO APLICA
5.3 VARIABLE 2	TOTAL DE PERSONAS PROGRAMADAS	1000.00	1000.00	1000.00	100.00	1000.00	NO APLICA

5.4 JUSTIFICACIONES:

LA META ANUAL PROGRAMADA PARA ESTE INDICADOR ES DE 1,000 PERSONAS ATENDIDAS EN BRIGADAS, EN ESTE CUARTO TRIMESTRE SE PROGRAMARON 250 ATENCIONES A PERSONAS Y DEBIDO A QUE NO SE REALIZARON BRIGAS DE SALUD NO HAY ATENCIONES MÉDICA POR ESO QUE NO SE CUMPLIÓ LA META POR DAR CUMPLIMIENTO A LOS LINEAMIENTOS DE LA SANA DISTANCIA ESTABLECIDOS DEBIDO AL COVID-19

6. RESPONSABLE DIRECTO DEL INDICADOR

6.1 NOMBRE DEL RESPONSABLE:	C. WENDY GUADALUPE MONSREAL PARRA	6.2 TELÉFONO:	8793083 ext. 20010
	AUXILIAR ADMINISTRATIVA	6.4 CORREO ELECTRÓNICO:	wenona_75@hotmail.com



**DIRECCIÓN GENERAL**

**DIRECCIÓN DE SERVICIOS**  
DRA. ELIA VIDAL DIRCIO  
DIRECCIÓN DE SERVICIOS DE SALUD

LIC. ADRIANA CAZALES DURAN  
DIRECTORA GENERAL DEL SISTEMA DIF





H. AYUNTAMIENTO DEL MUNICIPIO DE SOLIDARIDAD  
SECRETARÍA DE PLANEACIÓN Y EVALUACIÓN  
FICHA TÉCNICA DE INDICADOR  
EJERCICIO FISCAL 2021



1. DATOS GENERALES Y ALINEACIÓN A INSTRUMENTOS DE PLANEACIÓN

1.1 UNIDAD RESPONSABLE:	SISTEMA PARA EL DESARROLLO INTEGRAL DE LA FAMILIA DEL MUNICIPIO DE SOLIDARIDAD	1.3 TRIMESTRE A REPORTAR:	CUARTO
1.2 UNIDAD ADMINISTRATIVA:	DIRECCION DE SERVICIOS DE SALUD	1.4 FECHA ELABORACION:	06/01/2022
1.5 ALINEACIÓN AL PLAN MUNICIPAL DE DESARROLLO 2018-2021		1.6 ALINEACIÓN AL PLAN ESTATAL DE DESARROLLO 2016-2022	
1.5.1 EJE DE DESARROLLO PMD:	3 BIENESTAR CON ESPERANZA	1.6.1 EJE DE DESARROLLO PED:	4. DESARROLLO SOCIAL Y COMBATE A LA DESIGUALDAD
1.5.2 PROGRAMA DE DESARROLLO PMD:	3.2 SALUD, BIENESTAR Y VIDA SANA	1.6.2 PROGRAMA DE DESARROLLO PED:	PROGRAMA 24. SALUD PÚBLICA UNIVERSAL
1.5.3 LÍNEA DE ACCIÓN PMD:	3.2.2. CREAR UNA ESTRUCTURA INTEGRAL DE ATENCIÓN A LA SALUD MENTAL.		

2. ALINEACIÓN AL PROGRAMA PRESUPUESTARIO

2.1 DENOMINACIÓN DEL PP:	DIF				
2.2 CLAVE DEL PROGRAMA PP:	PP22	2.3 NIVEL MIR:	COMPONENTE	COMPONENTE O ACTIVIDAD NÚM	20
2.4 RESUMEN NARRATIVO:	SERVICIOS DE SALUD MENTAL INTEGRALES A LA POBLACIÓN VULNERABLE BRINDADOS				

3. IDENTIFICACIÓN DEL INDICADOR

3.1 NOMBRE DEL INDICADOR:	PORCENTAJE DE SERVICIOS DE SALUD MENTAL BRINDADOS		3.4 TIPO:	GESTIÓN				
3.2 DEFINICIÓN DEL INDICADOR:	EL INDICADOR MIDE EL TOTAL DE CONSULTAS, ASESORÍAS Y PRUEBAS PSICOLÓGICAS, BRINDADAS A LA POBLACIÓN EN CONDICIONES DE VULNERABILIDAD QUE PRESENTAN PROBLEMAS DE SALUD MENTAL.		3.5 DIMENSIÓN:	EFICACIA				
			3.6 SENTIDO:	ASCENDENTE				
3.3 FÓRMULA:	(NÚMERO DE SERVICIOS DE SALUD MENTAL INTEGRALES REALIZADOS/ NÚMERO DE SERVICIOS DE SALUD MENTAL INTEGRALES PROGRAMADOS) * 100		3.7 FRECUENCIA DE MEDICIÓN:	TRIMESTRAL				
			3.8 UNIDAD DE MEDIDA DEL INDICADOR:	PORCENTAJE				
3.9 MEDIOS DE VERIFICACIÓN:	INFORMES ESTADÍSTICOS, SNIMAS Y REPORTES NARRATIVOS DE LA DIRECCIÓN DE SERVICIOS DE SALUD DEL SISTEMA DIF							
3.10 LÍNEA BASE		3.11 META 2021	3.12 CÁLCULO PARA EL INDICADOR		3.13 CRITERIO DE SEMAFORIZACIÓN			
VALOR	AÑO BASE	VALOR			VARIACIÓN RESPECTO META PROG.	ACEPTABLE Hasta +/- 5	RIESGO Hasta +/- 7	CRÍTICO Más de +/- 7
33.76	2020	100	PORCENTAJE					

4. CALENDARIO DE METAS PROGRAMADAS

METAS TRIMESTRALES		1ER TRIMESTRE	2DO TRIMESTRE	3ER TRIMESTRE	4TO TRIMESTRE	PROGRAMADO ANUAL	UNIDAD DE MEDIDA
4.1 INDICADOR	PORCENTAJE DE SERVICIOS DE SALUD MENTAL BRINDADOS	25.00	25.00	25.00	25.00	100.00	PORCENTAJE
4.2 VARIABLE 1	NÚMERO DE SERVICIOS DE SALUD MENTAL INTEGRALES REALIZADOS	1600.00	1600.00	1600.00	1600.00	6400.00	SERVICIOS
4.3 VARIABLE 2	NÚMERO DE SERVICIOS DE SALUD MENTAL INTEGRALES PROGRAMADOS	6400.00	6400.00	6400.00	6400.00	6400.00	SERVICIOS

5. CALENDARIO DE METAS EJECUTADAS

METAS TRIMESTRALES		1ER TRIMESTRE	2DO TRIMESTRE	3ER TRIMESTRE	4TO TRIMESTRE	AVANCE ACUMULADO	SEMAFORO RESULTANTE
5.1 INDICADOR	PORCENTAJE DE SERVICIOS DE SALUD MENTAL BRINDADOS	24.83	31.80	27.69	29.63	113.94	CRÍTICO
5.2 VARIABLE 1	NÚMERO DE SERVICIOS DE SALUD MENTAL INTEGRALES REALIZADOS	1589.00	2035.00	1772.00	1896.00	7292.00	NO APLICA
5.3 VARIABLE 2	NÚMERO DE SERVICIOS DE SALUD MENTAL INTEGRALES PROGRAMADOS	6400.00	6400.00	6400.00	6400.00	6400.00	NO APLICA

5.4 JUSTIFICACIONES:

LA META ANUAL PROGRAMADA DE SERVICIOS PARA ESTE INDICADOR ES DE 6,400, EN ESTE CUARTO TRIMESTRE SE PROGRAMARON 1,896 SERVICIOS, SUPERANDO LA META DEBIDO AL INCREMENTO DE SOLICITUDES DE ATENCIONES POR PARTE DE LA POBLACION.



6. RESPONSABLE DIRECTO DEL INDICADOR

6.1 NOMBRE DEL RESPONSABLE:	C, WENDY GUADALUPE MONSREAL PARRA	6.2 TELÉFONO:	8793083 ext. 20010
6.3 CARGO Y ÁREA:	AUXILIAR ADMINISTRATIVA	6.4 CORREO ELECTRÓNICO:	wenona_75@hotmail.com



**DIRECCIÓN GENERAL**

**DIRECCIÓN DE SERVICIOS**

DRA. ELIA VIDAL DIRCIO  
DIRECTORA DE SERVICIOS DE SALUD

LIC. ADRIANA CAZALES DURAN  
DIRECTORA GENERAL DEL SISTEMA DIF





H. AYUNTAMIENTO DEL MUNICIPIO DE SOLIDARIDAD  
SECRETARÍA DE PLANEACIÓN Y EVALUACIÓN  
FICHA TÉCNICA DE INDICADOR  
EJERCICIO FISCAL 2021



1. DATOS GENERALES Y ALINEACIÓN A INSTRUMENTOS DE PLANEACIÓN

1.1 UNIDAD RESPONSABLE:	SISTEMA PARA EL DESARROLLO INTEGRAL DE LA FAMILIA DEL MUNICIPIO DE SOLIDARIDAD	1.3 TRIMESTRE A REPORTAR:	CUARTO
1.2 UNIDAD ADMINISTRATIVA:	DIRECCION DE SERVICIOS DE SALUD	1.4 FECHA ELABORACION:	06/01/2022
1.5 ALINEACIÓN AL PLAN MUNICIPAL DE DESARROLLO 2018-2021		1.6 ALINEACIÓN AL PLAN ESTATAL DE DESARROLLO 2016-2022	
1.5.1 EJE DE DESARROLLO PMD:	3 BIENESTAR CON ESPERANZA	1.6.1 EJE DE DESARROLLO PED:	4. DESARROLLO SOCIAL Y COMBATE A LA DESIGUALDAD
1.5.2 PROGRAMA DE DESARROLLO PMD:	3.2 SALUD, BIENESTAR Y VIDA SANA	1.6.2 PROGRAMA DE DESARROLLO PED:	PROGRAMA 24. SALUD PÚBLICA UNIVERSAL
1.5.3 LÍNEA DE ACCIÓN PMD:	3.2.2. CREAR UNA ESTRUCTURA INTEGRAL DE ATENCIÓN A LA SALUD MENTAL.		

2. ALINEACIÓN AL PROGRAMA PRESUPUESTARIO

2.1 DENOMINACIÓN DEL PP:	DIF				
2.2 CLAVE DEL PROGRAMA PP:	PP22	2.3 NIVEL MIR:	ACTIVIDAD	COMPONENTE O ACTIVIDAD NÚM	20.1
2.4 RESUMEN NARRATIVO:	PRESTACIÓN DE LOS SERVICIOS DE ASESORÍAS, CONSULTAS Y PRUEBAS PSICOLÓGICAS				

3. IDENTIFICACIÓN DEL INDICADOR

3.1 NOMBRE DEL INDICADOR:	PORCENTAJE DE SERVICIOS PREVENTIVOS PARA LA SALUD MENTAL OTORGADOS	3.4 TIPO:	GESTIÓN		
3.2 DEFINICIÓN DEL INDICADOR:	EL INDICADOR MIDE LOS SERVICIOS INTEGRALES DE SALUD MENTAL BRINDADOS A NIÑOS, NIÑAS, MUJERES, HOMBRES, ADULTOS MAYORES EN CONSULTORIOS DEL SISTEMA DIF.	3.5 DIMENSIÓN:	EFICACIA		
		3.6 SENTIDO:	ASCENDENTE		
3.3 FÓRMULA:	(NÚMERO DE SERVICIOS PREVENTIVOS PARA LA SALUD MENTAL REALIZADOS/ NÚMERO DE SERVICIOS PREVENTIVOS PARA LA SALUD MENTAL PROGRAMADOS) *100	3.7 FRECUENCIA DE MEDICIÓN:	TRIMESTRAL		
		3.8 UNIDAD DE MEDIDA DEL INDICADOR:	PORCENTAJE		
3.9 MEDIOS DE VERIFICACIÓN:	INFORMES ESTADÍSTICOS, SNIMAS Y REPORTES NARRATIVOS DE LA DIRECCIÓN DE SERVICIOS DE SALUD DEL SISTEMA DIF				
3.10 LÍNEA BASE		3.11 META 2021			
VALOR	AÑO BASE	VALOR	3.12 CÁLCULO PARA EL INDICADOR		
79.41	2020	100	PORCENTAJE		
		3.13 CRITERIO DE SEMAFORIZACIÓN			
		VARIACIÓN RESPECTO META PROG.	ACEPTABLE Hasta +/- 5	RIESGO Hasta +/- 7	CRÍTICO Más de +/- 7

4. CALENDARIO DE METAS PROGRAMADAS

METAS TRIMESTRALES		1ER TRIMESTRE	2DO TRIMESTRE	3ER TRIMESTRE	4TO TRIMESTRE	PROGRAMADO ANUAL	UNIDAD DE MEDIDA
4.1 INDICADOR	PORCENTAJE DE SERVICIOS PREVENTIVOS PARA LA SALUD MENTAL OTORGADOS	25.00	25.00	25.00	25.00	100.00	PORCENTAJE
4.2 VARIABLE 1	NÚMERO DE SERVICIOS PREVENTIVOS PARA LA SALUD MENTAL REALIZADOS	1600.00	1600.00	1600.00	1600.00	6400.00	SERVICIOS
4.3 VARIABLE 2	NÚMERO DE SERVICIOS PREVENTIVOS PARA LA SALUD MENTAL PROGRAMADOS	6400.00	6400.00	6400.00	6400.00	6400.00	SERVICIOS

5. CALENDARIO DE METAS EJECUTADAS

METAS TRIMESTRALES		1ER TRIMESTRE	2DO TRIMESTRE	3ER TRIMESTRE	4TO TRIMESTRE	AVANCE ACUMULADO	SEMAFORO RESULTANTE
5.1 INDICADOR	PORCENTAJE DE SERVICIOS PREVENTIVOS PARA LA SALUD MENTAL OTORGADOS	22.47	28.02	23.45	29.63	103.56	ACEPTABLE
5.2 VARIABLE 1	NÚMERO DE SERVICIOS PREVENTIVOS PARA LA SALUD MENTAL REALIZADOS	1438.00	1793.00	1501.00	1896.00	6628.00	NO APLICA
5.3 VARIABLE 2	NÚMERO DE SERVICIOS PREVENTIVOS PARA LA SALUD MENTAL PROGRAMADOS	6400.00	6400.00	6400.00	6400.00	6400.00	NO APLICA

5.4 JUSTIFICACIONES:

LA META ANUAL PROGRAMADA DE SERVICIOS PARA ESTE INDICADOR ES DE 6,400, EN ESTE CUARTO TRIMESTRE SE PROGRAMARON 1,896 SERVICIOS, SUPERANDO LA META DEBIDO AL INCREMENTO DE SOLICITUDES DE ATENCIONES POR PARTE DE LA POBLACION.



6. RESPONSABLE DIRECTO DEL INDICADOR

6.1 NOMBRE RESPONSABLE:	C, WENDY GUADALUPE MONSREAL PARRA	6.2 TELÉFONO:	8793083 ext. 20010
6.3 ÁREA:	AUXILIAR ADMINISTRATIVA	6.4 CORREO ELECTRÓNICO:	wenona_75@hotmail.com



**DIRECCIÓN GENERAL**

**DIRECCIÓN DE SERVICIOS DE SALUD**  
DRA. ELIA VIDAL DIRCIO  
DIRECTORA DE SERVICIOS DE SALUD

LIC. ADRIANA CAZALES DURAN  
DIRECTORA GENERAL DEL SISTEMA DIF





H. AYUNTAMIENTO DEL MUNICIPIO DE SOLIDARIDAD  
SECRETARÍA DE PLANEACIÓN Y EVALUACIÓN  
FICHA TÉCNICA DE INDICADOR  
EJERCICIO FISCAL 2021



1. DATOS GENERALES Y ALINEACIÓN A INSTRUMENTOS DE PLANEACIÓN

1.1 UNIDAD RESPONSABLE:	SISTEMA PARA EL DESARROLLO INTEGRAL DE LA FAMILIA DEL MUNICIPIO DE SOLIDARIDAD	1.3 TRIMESTRE A REPORTAR:	CUARTO
1.2 UNIDAD ADMINISTRATIVA:	DIRECCION DE SERVICIOS DE SALUD	1.4 FECHA ELABORACION:	06/01/2022
1.5 ALINEACIÓN AL PLAN MUNICIPAL DE DESARROLLO 2018-2021		1.6 ALINEACIÓN AL PLAN ESTATAL DE DESARROLLO 2016-2022	
1.5.1 EJE DE DESARROLLO PMD:	3 BIENESTAR CON ESPERANZA	1.6.1 EJE DE DESARROLLO PED:	4. DESARROLLO SOCIAL Y COMBATE A LA DESIGUALDAD
1.5.2 PROGRAMA DE DESARROLLO PMD:	3.2 SALUD, BIENESTAR Y VIDA SANA	1.6.2 PROGRAMA DE DESARROLLO PED:	PROGRAMA 24. SALUD PÚBLICA UNIVERSAL
1.5.3 LÍNEA DE ACCIÓN PMD:	3.2.6. PROMOVER LA PREVENCIÓN Y EL CUIDADO DE LA SALUD MENTAL Y FÍSICA DE LOS JÓVENES A TRAVÉS DE PLÁTICAS, TALLERES Y CONFERENCIAS.		

2. ALINEACIÓN AL PROGRAMA PRESUPUESTARIO

2.1 DENOMINACIÓN DEL PP:	DIF				
2.2 CLAVE DEL PROGRAMA PP:	PP22	2.3 NIVEL MIR:	COMPONENTE	COMPONENTE O ACTIVIDAD NÚM	21
2.4 RESUMEN NARRATIVO:	SERVICIOS PSICOLÓGICOS PARA LAS PERSONAS EN SITUACIÓN DE VULNERABILIDAD REALIZADAS				

3. IDENTIFICACIÓN DEL INDICADOR

3.1 NOMBRE DEL INDICADOR:	PORCENTAJE DE PERSONAS QUE ACUDEN A LOS TALLERES Y PLATICAS	3.4 TIPO:	GESTIÓN				
3.2 DEFINICIÓN DEL INDICADOR:	EL INDICADOR MIDE EL TOTAL DE PERSONAS QUE SE BENEFICIAN DE LAS PLÁTICAS/TALLERES QUE SE LLEVAN A CABO EN CONSULTORIOS E INSTALACIONES DEL SISTEMA DIF, ASÍ COMO EN ESPACIOS DE INSTITUCIONES PÚBLICAS O PRIVADAS QUE SOLICITEN LAS PLÁTICAS.	3.5 DIMENSIÓN:	EFICACIA				
		3.6 SENTIDO:	ASCENDENTE				
3.3 FÓRMULA:	(TOTAL DE PERSONAS QUE ACUDEN A LAS PLÁTICAS Y TALLERES/TOTAL DE PERSONAS PROGRAMADAS)*100	3.7 FRECUENCIA DE MEDICIÓN:	TRIMESTRAL				
		3.8 UNIDAD DE MEDIDA DEL INDICADOR:	PORCENTAJE				
3.9 MEDIOS DE VERIFICACIÓN:	INFORMES ESTADÍSTICOS, SNIMAS Y REPORTES NARRATIVOS DE LA DIRECCIÓN DE SERVICIOS DE SALUD DEL SISTEMA DIF						
3.10 LÍNEA BASE		3.11 META 2021	3.12 CÁLCULO PARA EL INDICADOR	3.13 CRITERIO DE SEMAFORIZACIÓN			
VALOR	AÑO BASE	VALOR	PORCENTAJE	VARIACIÓN RESPECTO META PROG.	ACEPTABLE Hasta +/- 5	RIESGO Hasta +/- 7	CRÍTICO Más de +/- 7
80	2020	100					

4. CALENDARIO DE METAS PROGRAMADAS

METAS TRIMESTRALES		1ER TRIMESTRE	2DO TRIMESTRE	3ER TRIMESTRE	4TO TRIMESTRE	PROGRAMADO ANUAL	UNIDAD DE MEDIDA
4.1 INDICADOR	PORCENTAJE DE PERSONAS QUE ACUDEN A LOS TALLERES Y PLATICAS	25.00	25.00	25.00	25.00	100.00	PORCENTAJE
4.2 VARIABLE 1	TOTAL DE PERSONAS QUE ACUDEN A LAS PLÁTICAS Y TALLERES	1800.00	1800.00	1800.00	1800.00	7200.00	PERSONAS
4.3 VARIABLE 2	TOTAL DE PERSONAS PROGRAMADAS	7200.00	7200.00	7200.00	7200.00	7200.00	PERSONAS

5. CALENDARIO DE METAS EJECUTADAS

METAS TRIMESTRALES		1ER TRIMESTRE	2DO TRIMESTRE	3ER TRIMESTRE	4TO TRIMESTRE	AVANCE ACUMULADO	SEMAFORO RESULTANTE
5.1 INDICADOR	PORCENTAJE DE PERSONAS QUE ACUDEN A LOS TALLERES Y PLATICAS	2.10	3.36	3.76	3.08	12.31	CRÍTICO
5.2 VARIABLE 1	TOTAL DE PERSONAS QUE ACUDEN A LAS PLÁTICAS Y TALLERES	151.00	242.00	271.00	222.00	886.00	NO APLICA
5.3 VARIABLE 2	TOTAL DE PERSONAS PROGRAMADAS	7200.00	7200.00	7200.00	7200.00	7200.00	NO APLICA

5.4 JUSTIFICACIONES: LA META ANUAL PROGRAMADA PARA ESTE INDICADOR ES DE 7,200 PERSONAS QUE ACUDIRÁN A LOS TALLERES PROGRAMADOS. PARA EL 1ER TRIMESTRE SE PROGRAMARON 1,800 ASISTENTES A PLÁTICAS Y/O TALLERES DE LOS CUALES ASISTIERON 222 PERSONAS QUEDANDO UN 12.31% DE LA META PROGRAMADA. DEBIDO A QUE LAS ACTIVIDADES POR PROTOCOLO DE LA CONTINGENCIA SANITARIA COVID-19 NO SE HAN REESTABLECIDO AL 100%.

6. RESPONSABLE DIRECTO DEL INDICADOR

6.1 NOMBRE RESPONSABLE:	C, WENDY GUADALUPE MONSREAL PARRA	6.2 TELÉFONO:	8793083 ext. 20010
6.3 CATEGORÍA:	AUXILIAR ADMINISTRATIVA	6.4 CORREO ELECTRÓNICO:	wenona_75@hotmail.com



DIRECCIÓN GENERAL

DIRECCIÓN DE SERVICIOS DE SALUD  
DRA. ELIA VIDAL DIRCJO  
COORDINADORA DE SERVICIOS DE SALUD

LIC. ADRIANA CAZALES DURAN  
DIRECTORA GENERAL DEL SISTEMA DIF





H. AYUNTAMIENTO DEL MUNICIPIO DE SOLIDARIDAD  
SECRETARÍA DE PLANEACIÓN Y EVALUACIÓN  
FICHA TÉCNICA DE INDICADOR  
EJERCICIO FISCAL 2021



1. DATOS GENERALES Y ALINEACIÓN A INSTRUMENTOS DE PLANEACIÓN

1.1 UNIDAD RESPONSABLE:	SISTEMA PARA EL DESARROLLO INTEGRAL DE LA FAMILIA DEL MUNICIPIO DE SOLIDARIDAD	1.3 TRIMESTRE A REPORTAR:	CUARTO
1.2 UNIDAD ADMINISTRATIVA:	DIRECCION DE SERVICIOS DE SALUD	1.4 FECHA ELABORACION:	06/01/2022
1.5 ALINEACIÓN AL PLAN MUNICIPAL DE DESARROLLO 2018-2021		1.6 ALINEACIÓN AL PLAN ESTATAL DE DESARROLLO 2016-2022	
1.5.1 EJE DE DESARROLLO PMD:	3 BIENESTAR CON ESPERANZA	1.6.1 EJE DE DESARROLLO PED:	4. DESARROLLO SOCIAL Y COMBATE A LA DESIGUALDAD
1.5.2 PROGRAMA DE DESARROLLO PMD:	3.2 SALUD, BIENESTAR Y VIDA SANA	1.6.2 PROGRAMA DE DESARROLLO PED:	PROGRAMA 24. SALUD PÚBLICA UNIVERSAL
1.5.3 LÍNEA DE ACCIÓN PMD:	3.2.6. PROMOVER LA PREVENCIÓN Y EL CUIDADO DE LA SALUD MENTAL Y FÍSICA DE LOS JÓVENES A TRAVÉS DE PLÁTICAS, TALLERES Y CONFERENCIAS.		

2. ALINEACIÓN AL PROGRAMA PRESUPUESTARIO

2.1 DENOMINACIÓN DEL PP:	DIF				
2.2 CLAVE DEL PROGRAMA PP:	PP22	2.3 NIVEL MIR:	ACTIVIDAD	COMPONENTE O ACTIVIDAD NÚM	21.1
2.4 RESUMEN NARRATIVO:	IMPLEMENTACIÓN DE TALLERES PREVENTIVOS MEJORANDO EL CUIDADO DE LA SALUD MENTAL DE NIÑOS, ADOLESCENTES Y ADULTOS DEL MUNICIPIO DE SOLIDARIDAD				

3. IDENTIFICACIÓN DEL INDICADOR

3.1 NOMBRE DEL INDICADOR:	PORCENTAJE DE TALLERES PREVENTIVOS DE LA SALUD MENTAL OTORGADOS		3.4 TIPO:	GESTIÓN		
3.2 DEFINICIÓN DEL INDICADOR:	EL INDICADOR MIDE EL TOTAL DE PERSONAS QUE SE BENEFICIAN DE LAS PLÁTICAS/TALLERES QUE SE LLEVAN A CABO EN CONSULTORIOS E INSTALACIONES DEL SISTEMA DIF, ASÍ COMO EN ESPACIOS DE INSTITUCIONES PÚBLICAS O PRIVADAS QUE SOLICITEN LAS PLÁTICAS.		3.5 DIMENSIÓN:	EFICACIA		
			3.6 SENTIDO:	ASCENDENTE		
3.3 FÓRMULA:	(NÚMERO DE TALLERES PREVENTIVOS DE LA SALUD MENTAL REALIZADOS/NÚMERO DE TALLERES PREVENTIVOS DE LA SALUD MENTAL PROGRAMADO) *100		3.7 FRECUENCIA DE MEDICIÓN:	TRIMESTRAL		
			3.8 UNIDAD DE MEDIDA DEL INDICADOR:	PORCENTAJE		
3.9 MEDIOS DE VERIFICACIÓN:	INFORMES ESTADÍSTICOS, SNIMAS Y REPORTES NARRATIVOS DE LA DIRECCIÓN DE SERVICIOS DE SALUD DEL SISTEMA DIF					
3.10 LÍNEA BASE	3.11 META 2021	3.12 CÁLCULO PARA EL INDICADOR	3.13 CRITERIO DE SEMAFORIZACIÓN			
VALOR	AÑO BASE		VALOR	VARIACIÓN RESPECTO META PROG.	ACEPTABLE Hasta +/- 5	RIESGO Hasta +/- 7
76.25	2020	100	PORCENTAJE			

4. CALENDARIO DE METAS PROGRAMADAS

METAS TRIMESTRALES		1ER TRIMESTRE	2DO TRIMESTRE	3ER TRIMESTRE	4TO TRIMESTRE	PROGRAMADO ANUAL	UNIDAD DE MEDIDA
4.1 INDICADOR	PORCENTAJE DE TALLERES PREVENTIVOS DE LA SALUD MENTAL OTORGADOS	25.00	25.00	25.00	25.00	100.00	PORCENTAJE
4.2 VARIABLE 1	NÚMERO DE TALLERES PREVENTIVOS DE LA SALUD MENTAL REALIZADOS	20.00	20.00	20.00	20.00	80.00	TALLERES
4.3 VARIABLE 2	NÚMERO DE TALLERES PREVENTIVOS DE LA SALUD MENTAL PROGRAMADO	80.00	80.00	80.00	80.00	80.00	TALLERES


5. CALENDARIO DE METAS EJECUTADAS

METAS TRIMESTRALES		1ER TRIMESTRE	2DO TRIMESTRE	3ER TRIMESTRE	4TO TRIMESTRE	AVANCE ACUMULADO	SEMAFORO RESULTANTE
5.1 INDICADOR	PORCENTAJE DE TALLERES PREVENTIVOS DE LA SALUD MENTAL OTORGADOS	13.75	28.75	37.50	16.25	96.25	ACEPTABLE
5.2 VARIABLE 1	NÚMERO DE TALLERES PREVENTIVOS DE LA SALUD MENTAL REALIZADOS	11.00	23.00	30.00	13.00	77.00	NO APLICA
5.3 VARIABLE 2	NÚMERO DE TALLERES PREVENTIVOS DE LA SALUD MENTAL PROGRAMADO	80.00	80.00	80.00	80.00	80.00	NO APLICA

5.4 JUSTIFICACIONES: LA META ANUAL PROGRAMADA PARA ESTE INDICADOR ES DE 80 TALLERES, PARA ESTE CUARTO TRIMESTRE SE PROGRAMARON 20 TALLERES, DE LOS CUALES SE REALIZARON 13, QUEDANDO MUY POR DEBAJO DE LA META PROGRAMADA. DEBIDO A QUE LAS ACTIVIDADES POR PROTOCOLO DE RESPUESTA A SITUACIONES DE EMERGENCIA EN EL MUNICIPIO DE SOLIDARIDAD NO SE HAN RESTABLECIDO AL 100%

6. RESPONSABLE DIRECTO DEL INDICADOR

6.1 NOMBRE RESPONSABLE:	C. WENDY GUADALUPE MONSREAL PARRA	6.2 TELÉFONO:	8793083 ext. 20010
6.3 CATEGORÍA:	AUXILIAR ADMINISTRATIVA	6.4 CORREO ELECTRÓNICO:	wenona_75@hotmail.com







H. AYUNTAMIENTO DEL MUNICIPIO DE SOLIDARIDAD  
SECRETARÍA DE PLANEACIÓN Y EVALUACIÓN  
FICHA TÉCNICA DE INDICADOR  
EJERCICIO FISCAL 2021



1. DATOS GENERALES Y ALINEACIÓN A INSTRUMENTOS DE PLANEACIÓN

1.1 UNIDAD RESPONSABLE:	SISTEMA PARA EL DESARROLLO INTEGRAL DE LA FAMILIA DEL MUNICIPIO DE SOLIDARIDAD	1.3 TRIMESTRE A REPORTAR:	CUARTO
1.2 UNIDAD ADMINISTRATIVA:	DIRECCIÓN DE SERVICIOS DE SALUD	1.4 FECHA ELABORACION:	06/01/2022
1.5 ALINEACIÓN AL PLAN MUNICIPAL DE DESARROLLO 2018-2021		1.6 ALINEACIÓN AL PLAN ESTATAL DE DESARROLLO 2016-2022	
1.5.1 EJE DE DESARROLLO PMD:	1 SOLIDARIDAD HUMANO E INCLUYENTE	1.6.1 EJE DE DESARROLLO PED:	4. DESARROLLO SOCIAL Y COMBATE A LA DESIGUALDAD
1.5.2 PROGRAMA DE DESARROLLO PMD:	1.3 POR UN SOLIDARIDAD DIVERSO Y FUERTE	1.6.2 PROGRAMA DE DESARROLLO PED:	PROGRAMA 24. SALUD PÚBLICA UNIVERSAL
1.5.3 LÍNEA DE ACCIÓN PMD:	1.3.1. OTORGAR ATENCIÓN INTEGRAL A PERSONAS CON DISCAPACIDAD EN ESPACIOS RECREATIVOS, EDUCATIVOS Y DE REHABILITACIÓN ADECUADOS PARA LA INCLUSIÓN.		

2. ALINEACIÓN AL PROGRAMA PRESUPUESTARIO

2.1 DENOMINACIÓN DEL PP:	DIF				
2.2 CLAVE DEL PROGRAMA PP:	PP22	2.3 NIVEL MIR:	COMPONENTE	COMPONENTE O ACTIVIDAD NÚM	22
2.4 RESUMEN NARRATIVO:	SERVICIOS DE REHABILITACIÓN INTEGRAL EN EL CRIM REALIZADOS				

3. IDENTIFICACIÓN DEL INDICADOR

3.1 NOMBRE DEL INDICADOR:	PORCENTAJE DE SERVICIOS REALIZADOS EN EL CENTRO DE REHABILITACIÓN INTEGRAL MUNICIPAL REALIZADOS	3.4 TIPO:	GESTIÓN				
3.2 DEFINICIÓN DEL INDICADOR:	ESTE INDICADOR MIDE EL TOTAL DE SERVICIOS DE REHABILITACIÓN INTEGRAL EN EL CENTRO DE REHABILITACIÓN INTEGRAL MUNICIPAL A PERSONAS EN CONDICIÓN DE VULNERABILIDAD	3.5 DIMENSIÓN:	EFICACIA				
		3.6 SENTIDO:	ASCENDENTE				
3.3 FÓRMULA:	NÚMERO DE SERVICIOS DE REHABILITACIÓN INTEGRAL REALIZADOS EN EL CRIM/ NÚMERO DE SERVICIOS DE REHABILITACIÓN INTEGRAL PROGRAMADOS EN EL CRIM *100	3.7 FRECUENCIA DE MEDICIÓN:	TRIMESTRAL				
		3.8 UNIDAD DE MEDIDA DEL INDICADOR:	PORCENTAJE				
3.9 MEDIOS DE VERIFICACIÓN:	INFORMES ESTADÍSTICOS, SNIMAS Y REPORTES NARRATIVOS DE LA DIRECCIÓN DE SERVICIOS DE SALUD DEL SISTEMA DIF						
3.10 LÍNEA BASE		3.11 META 2021		3.12 CÁLCULO PARA EL INDICADOR		3.13 CRITERIO DE SEMAFORIZACIÓN	
VALOR	AÑO BASE	VALOR		VARIACIÓN RESPECTO META PROG.	ACEPTABLE Hasta +/-	RIESGO Hasta +/-	CRÍTICO Más de +/-
58.27	2020	100	PORCENTAJE		6	7	7

4. CALENDARIO DE METAS PROGRAMADAS

METAS TRIMESTRALES		1ER TRIMESTRE	2DO TRIMESTRE	3ER TRIMESTRE	4TO TRIMESTRE	PROGRAMADO ANUAL	UNIDAD DE MEDIDA
4.1 INDICADOR	PORCENTAJE DE SERVICIOS REALIZADOS EN EL CENTRO DE REHABILITACIÓN INTEGRAL MUNICIPAL REALIZADOS	25.00	25.00	25.00	25.00	100.00	PORCENTAJE
4.2 VARIABLE 1	NÚMERO DE SERVICIOS DE REHABILITACIÓN INTEGRAL REALIZADOS EN EL CRIM	9125.00	9125.00	9125.00	9125.00	36500.00	SERVICIOS
4.3 VARIABLE 2	NÚMERO DE SERVICIOS DE REHABILITACIÓN INTEGRAL PROGRAMADOS EN EL CRIM	36500.00	36500.00	36500.00	36500.00	36500.00	SERVICIOS

5. CALENDARIO DE METAS EJECUTADAS

METAS TRIMESTRALES		1ER TRIMESTRE	2DO TRIMESTRE	3ER TRIMESTRE	4TO TRIMESTRE	AVANCE ACUMULADO	SEMAFORO RESULTANTE
5.1 INDICADOR	PORCENTAJE DE SERVICIOS REALIZADOS EN EL CENTRO DE REHABILITACIÓN INTEGRAL MUNICIPAL REALIZADOS	14.80	15.05	15.79	20.09	65.73	CRÍTICO
5.2 VARIABLE 1	NÚMERO DE SERVICIOS DE REHABILITACIÓN INTEGRAL REALIZADOS EN EL CRIM	5403.00	5494.00	5763.00	7333.00	23993.00	NO APLICA
5.3 VARIABLE 2	NÚMERO DE SERVICIOS DE REHABILITACIÓN INTEGRAL PROGRAMADOS EN EL CRIM	36500.00	36500.00	36500.00	36500.00	36500.00	NO APLICA

5.4 JUSTIFICACIONES: LA META ANUAL PROGRAMADA PARA ESTE INDICADOR SON DE 36500 SERVICIOS REALIZADOS, DURANTE ESTE CUARTO TRIMESTRE SE REALIZARON 7333 SERVICIOS DE LOS 9125 QUE SE PROGRAMARON AL TRIMESTRE, NO SE SUPERO LA META DEBIDO AL EFECTO DE LA CONTINGENCIA SANITARIA POR EL COVID-19, TANTO COMO LOS USUARIOS COMO EL PERSONAL DEL CRIM HAN TOMADO MEDIDAS PARA EVITAR EL CONTAGIO CANCELANDO LAS CITAS DE SUS TERAPIAS CORRESPONDIENTES Y LA FALTA DE PERSONAL

6. RESPONSABLE DIRECTO DEL INDICADOR

6.1 NOMBRE DEL RESPONSABLE:	C. WENDY GUADALUPE MONSREAL PARRA	6.2 TELÉFONO:	800 343 2020 ext. 20010
6.3 CARGO/ÁREA:	AUXILIAR ADMINISTRATIVA	6.4 CORREO ELECTRÓNICO:	wenona_75@hotmail.com



**DIRECCIÓN GENERAL**

**DIRECCIÓN DE SERVICIOS DE SALUD**

LIC. ADRIANA CAZALES DURAN  
DIRECTORA GENERAL DEL SISTEMA DIF





H. AYUNTAMIENTO DEL MUNICIPIO DE SOLIDARIDAD  
SECRETARÍA DE PLANEACIÓN Y EVALUACIÓN  
FICHA TÉCNICA DE INDICADOR  
EJERCICIO FISCAL 2021



1. DATOS GENERALES Y ALINEACIÓN A INSTRUMENTOS DE PLANEACIÓN

1.1 UNIDAD RESPONSABLE:	SISTEMA PARA EL DESARROLLO INTEGRAL DE LA FAMILIA DEL MUNICIPIO DE SOLIDARIDAD	1.3 TRIMESTRE A REPORTAR:	CUARTO
1.2 UNIDAD ADMINISTRATIVA:	DIRECCIÓN DE SERVICIOS DE SALUD	1.4 FECHA ELABORACIÓN:	06/01/2022
1.5 ALINEACIÓN AL PLAN MUNICIPAL DE DESARROLLO 2018-2021		1.6 ALINEACIÓN AL PLAN ESTATAL DE DESARROLLO 2016-2022	
1.5.1 EJE DE DESARROLLO PMD:	1 SOLIDARIDAD HUMANO E INCLUYENTE	1.6.1 EJE DE DESARROLLO PED:	4. DESARROLLO SOCIAL Y COMBATE A LA DESIGUALDAD
1.5.2 PROGRAMA DE DESARROLLO PMD:	1.3 POR UN SOLIDARIDAD DIVERSO Y FUERTE	1.6.2 PROGRAMA DE DESARROLLO PED:	PROGRAMA 24. SALUD PÚBLICA UNIVERSAL
1.5.3 LÍNEA DE ACCIÓN PMD:	1.3.1. OTORGAR ATENCIÓN INTEGRAL A PERSONAS CON DISCAPACIDAD EN ESPACIOS RECREATIVOS, EDUCATIVOS Y DE REHABILITACIÓN ADECUADOS PARA LA INCLUSIÓN.		

2. ALINEACIÓN AL PROGRAMA PRESUPUESTARIO

2.1 DENOMINACIÓN DEL PP:	DIF				
2.2 CLAVE DEL PROGRAMA PP:	PP22	2.3 NIVEL MIR:	ACTIVIDAD	COMPONENTE O ACTIVIDAD NÚM	22.1
2.4 RESUMEN NARRATIVO:	OTORGAMIENTO DE SERVICIOS MÉDICOS ESPECIALIZADOS, REHABILITACIÓN, EDUCATIVA, RECREACIÓN Y TRANSPORTE INCLUSIVOS				

3. IDENTIFICACIÓN DEL INDICADOR

3.1 NOMBRE DEL INDICADOR:	PORCENTAJE DE SERVICIOS DE REHABILITACIÓN INTEGRAL BRINDADOS	3.4 TIPO:	GESTIÓN
3.2 DEFINICIÓN DEL INDICADOR:	ESTE INDICADOR MIDE EL TOTAL DE SERVICIOS DE REHABILITACIÓN INTEGRAL OTORGADOS A PERSONAS EN CONDICIÓN DE VULNERABILIDAD	3.5 DIMENSIÓN:	EFICACIA
		3.6 SENTIDO:	ASCENDENTE
3.3 FÓRMULA:	NÚMERO DE SERVICIOS DE REHABILITACIÓN INTEGRAL REALIZADOS/ NÚMERO DE SERVICIOS DE REHABILITACIÓN INTEGRAL PROGRAMADOS*100	3.7 FRECUENCIA DE MEDICIÓN:	TRIMESTRAL
		3.8 UNIDAD DE MEDIDA DEL INDICADOR:	PORCENTAJE
3.9 MEDIOS DE VERIFICACIÓN:	INFORMES ESTADÍSTICOS, SNIMAS Y REPORTES NARRATIVOS DE LA DIRECCIÓN DE SERVICIOS DE SALUD DEL SISTEMA DIF		

3.10 LÍNEA BASE

VALOR	AÑO BASE	3.11 META 2021	VALOR	3.12 CÁLCULO PARA EL INDICADOR	3.13 CRITERIO DE SEMAFORIZACIÓN			
61.21	2020	100		PORCENTAJE	VARIACIÓN RESPECTO META PROG.	ACEPTABLE Hasta +/- 6	RIESGO Hasta +/- 7	CRÍTICO Más de +/- 7

4. CALENDARIO DE METAS PROGRAMADAS

METAS TRIMESTRALES		1ER TRIMESTRE	2DO TRIMESTRE	3ER TRIMESTRE	4TO TRIMESTRE	PROGRAMADO ANUAL	UNIDAD DE MEDIDA
4.1 INDICADOR	PORCENTAJE DE SERVICIOS DE REHABILITACIÓN INTEGRAL BRINDADOS	25.00	25.00	25.00	25.00	100.00	PORCENTAJE
4.2 VARIABLE 1	NÚMERO DE SERVICIOS DE REHABILITACIÓN INTEGRAL REALIZADOS	9115.00	9115.00	9115.00	9115.00	36460.00	SERVICIOS
4.3 VARIABLE 2	NÚMERO DE SERVICIOS DE REHABILITACIÓN INTEGRAL PROGRAMADOS	36460.00	36460.00	36460.00	36460.00	36460.00	SERVICIOS

5. CALENDARIO DE METAS EJECUTADAS

METAS TRIMESTRALES		1ER TRIMESTRE	2DO TRIMESTRE	3ER TRIMESTRE	4TO TRIMESTRE	AVANCE ACUMULADO	SEMAFORO RESULTANTE
5.1 INDICADOR	PORCENTAJE DE SERVICIOS DE REHABILITACIÓN INTEGRAL BRINDADOS	14.79	15.03	15.77	20.07	65.66	CRÍTICO
5.2 VARIABLE 1	NÚMERO DE SERVICIOS DE REHABILITACIÓN INTEGRAL REALIZADOS	5392.00	5481.00	5751.00	7316.00	23940.00	NO APLICA
5.3 VARIABLE 2	NÚMERO DE SERVICIOS DE REHABILITACIÓN INTEGRAL PROGRAMADOS	36460.00	36460.00	36460.00	36460.00	36460.00	NO APLICA

5.4 JUSTIFICACIONES:

LA META ANUAL PROGRAMADA PARA ESTE INDICADOR SON DE 36420 SERVICIOS BRINDADOS, DURANTE ESTE CUARTO TRIMESTRE SE BRINDARON SERVICIOS DE LOS 9115 QUE SE PROGRAMARON AL TRIMESTRE, NO SE LLEGÓ A LA META POR EL EFECTO DE LA CONTINUACIÓN DE LA PANDEMIA DE COVID-19, LOS USUARIOS COMO EL PERSONAL DEL CRIM HAN TOMADO MEDIDAS PARA EVITAR EL CONTAGIO CANCELANDO ALGUNAS DE LAS TERAPIAS CORRESPONDIENTES

6. RESPONSABLE DIRECTO DEL INDICADOR

6.1 NOMBRE DEL RESPONSABLE:	C. WENDY GUADALUPE MONSREAL PARRA	6.2 TELÉFONO:	800 343 2020 ext. 20010
	AUXILIAR ADMINISTRATIVA	6.4 CORREO ELECTRÓNICO:	wenona_75@hotmail.com



**DIRECCIÓN DE SERVICIOS DE SALUD**  
DRA. ELIA VIDAL DIRCIO  
DIRECTORA DE SERVICIOS DE SALUD

LIC. ADRIANA CAZALES DURAN  
DIRECTORA GENERAL DEL SISTEMA DIF





H. AYUNTAMIENTO DEL MUNICIPIO DE SOLIDARIDAD  
SECRETARÍA DE PLANEACIÓN Y EVALUACIÓN  
FICHA TÉCNICA DE INDICADOR  
EJERCICIO FISCAL 2021



1. DATOS GENERALES Y ALINEACIÓN A INSTRUMENTOS DE PLANEACIÓN

1.1 UNIDAD RESPONSABLE:	SISTEMA PARA EL DESARROLLO INTEGRAL DE LA FAMILIA DEL MUNICIPIO DE SOLIDARIDAD	1.3 TRIMESTRE A REPORTAR:	CUARTO
1.2 UNIDAD ADMINISTRATIVA:	DIRECCIÓN DE SERVICIOS DE SALUD	1.4 FECHA ELABORACION:	06/01/2022
1.5 ALINEACIÓN AL PLAN MUNICIPAL DE DESARROLLO 2018-2021		1.6 ALINEACIÓN AL PLAN ESTATAL DE DESARROLLO 2016-2022	
1.5.1 EJE DE DESARROLLO PMD:	1 SOLIDARIDAD HUMANO E INCLUYENTE	1.6.1 EJE DE DESARROLLO PED:	4. DESARROLLO SOCIAL Y COMBATE A LA DESIGUALDAD
1.5.2 PROGRAMA DE DESARROLLO PMD:	1.3 POR UN SOLIDARIDAD DIVERSO Y FUERTE	1.6.2 PROGRAMA DE DESARROLLO PED:	PROGRAMA 24. SALUD PÚBLICA UNIVERSAL
1.5.3 LÍNEA DE ACCIÓN PMD:	1.3.1. OTORGAR ATENCIÓN INTEGRAL A PERSONAS CON DISCAPACIDAD EN ESPACIOS RECREATIVOS, EDUCATIVOS Y DE REHABILITACIÓN ADECUADOS PARA LA INCLUSIÓN.		

2. ALINEACIÓN AL PROGRAMA PRESUPUESTARIO

2.1 DENOMINACIÓN DEL PP:	DIF				
2.2 CLAVE DEL PROGRAMA PP:	PP22	2.3 NIVEL MIR:	ACTIVIDAD	COMPONENTE O ACTIVIDAD NÚM	22.2
2.4 RESUMEN NARRATIVO:	REALIZACIÓN DE TALLERES DE DETECCIÓN TEMPRANA DE ALGUNA DISCAPACIDAD E INCLUSIÓN LABORAL Y SOCIAL				

3. IDENTIFICACIÓN DEL INDICADOR

3.1 NOMBRE DEL INDICADOR:	PORCENTAJE DE TALLERES DE DETECCIÓN BRINDADOS	3.4 TIPO:	GESTIÓN				
3.2 DEFINICIÓN DEL INDICADOR:	ESTE INDICADOR MIDE EL TOTAL DE TALLERES BRINDADOS A PERSONAS EN CONDICIÓN DE VULNERABILIDAD	3.5 DIMENSIÓN:	EFICACIA				
		3.6 SENTIDO:	ASCENDENTE				
3.3 FÓRMULA:	NÚMERO DE TALLERES DE DETECCIÓN REALIZADOS/NÚMERO DE TALLERES DE DETECCIÓN PROGRAMADOS*100	3.7 FRECUENCIA DE MEDICIÓN:	TRIMESTRAL				
		3.8 UNIDAD DE MEDIDA DEL INDICADOR:	PORCENTAJE				
3.9 MEDIOS DE VERIFICACIÓN:	INFORMES ESTADÍSTICOS, SNIMAS Y REPORTES NARRATIVOS DE LA DIRECCIÓN DE SERVICIOS DE SALUD DEL SISTEMA DIF						
3.10 LÍNEA BASE		3.11 META 2021		3.12 CÁLCULO PARA EL INDICADOR		3.13 CRITERIO DE SEMAFORIZACIÓN	
VALOR	AÑO BASE	VALOR		VARIACIÓN RESPECTO META PROG.	ACEPTABLE Hasta +/-	RIESGO Hasta +/-	CRÍTICO Más de +/-
0	2020	100	PORCENTAJE		3	4	4

4. CALENDARIO DE METAS PROGRAMADAS

METAS TRIMESTRALES		1ER TRIMESTRE	2DO TRIMESTRE	3ER TRIMESTRE	4TO TRIMESTRE	PROGRAMADO ANUAL	UNIDAD DE MEDIDA
4.1 INDICADOR	PORCENTAJE DE TALLERES DE DETECCIÓN BRINDADOS	25.00	25.00	25.00	25.00	100.00	PORCENTAJE
4.2 VARIABLE 1	NÚMERO DE TALLERES DE DETECCIÓN REALIZADOS	10.00	10.00	10.00	10.00	40.00	TALLERES
4.3 VARIABLE 2	NÚMERO DE TALLERES DE DETECCIÓN PROGRAMADOS	40.00	40.00	40.00	40.00	40.00	TALLERES

5. CALENDARIO DE METAS EJECUTADAS

METAS TRIMESTRALES		1ER TRIMESTRE	2DO TRIMESTRE	3ER TRIMESTRE	4TO TRIMESTRE	AVANCE ACUMULADO	SEMAFORO RESULTANTE
5.1 INDICADOR	PORCENTAJE DE TALLERES DE DETECCIÓN BRINDADOS	27.50	32.50	30.00	42.50	132.50	CRÍTICO
5.2 VARIABLE 1	NÚMERO DE TALLERES DE DETECCIÓN REALIZADOS	11.00	13.00	12.00	17.00	53.00	NO APLICA
5.3 VARIABLE 2	NÚMERO DE TALLERES DE DETECCIÓN PROGRAMADOS	40.00	40.00	40.00	40.00	40.00	NO APLICA

5.4 JUSTIFICACIONES:

LA META ANUAL PROGRAMADA PARA ESTE INDICADOR SON DE 40 TALLERES BRINDADOS, DURANTE ESTE CUARTO TRIMESTRE SE BRINDARON 7 TALLERES DE LOS 10 QUE SE PROGRAMARON AL TRIMESTRE, SE SUPERO LA META DEBIDO A QUE SE LOGRO IMPARTIR 7 TALLERES PARA 10 DIAS ATENDIDOS.

6. RESPONSABLE DIRECTO DEL INDICADOR

6.1 NOMBRE DEL RESPONSABLE:	C. WENDY GUADALUPE MONSREAL PARRA	6.2 TELÉFONO:	800 343 2020 ext. 20010
6.3 CARGO DEL RESPONSABLE:	AUXILIAR ADMINISTRATIVA	6.4 CORREO ELECTRÓNICO:	wenona_75@hotmail.com



**DIRECCIÓN DE SERVICIOS DE SALUD**  
DRA. ELIA VIDAL DIRCIO  
DIRECCIÓN DE SERVICIOS DE SALUD

**DIRECCIÓN GENERAL**  
LIC. ADRIANA CAZALES DURAN  
DIRECTORA GENERAL DEL SISTEMA DIF





H. AYUNTAMIENTO DEL MUNICIPIO DE SOLIDARIDAD  
SECRETARÍA DE PLANEACIÓN Y EVALUACIÓN  
FICHA TÉCNICA DE INDICADOR  
EJERCICIO FISCAL 2021



1. DATOS GENERALES Y ALINEACIÓN A INSTRUMENTOS DE PLANEACIÓN

1.1 UNIDAD RESPONSABLE:	SISTEMA PARA EL DESARROLLO INTEGRAL DE LA FAMILIA DEL MUNICIPIO DE SOLIDARIDAD	1.3 TRIMESTRE A REPORTAR:	CUARTO
1.2 UNIDAD ADMINISTRATIVA:	DIRECCION DE SERVICIOS DE SALUD	1.4 FECHA ELABORACION:	06/01/2022
1.5 ALINEACIÓN AL PLAN MUNICIPAL DE DESARROLLO 2018-2021		1.6 ALINEACIÓN AL PLAN ESTATAL DE DESARROLLO 2016-2022	
1.5.1 EJE DE DESARROLLO PMD:	3 BIENESTAR CON ESPERANZA	1.6.1 EJE DE DESARROLLO PED:	4. DESARROLLO SOCIAL Y COMBATE A LA DESIGUALDAD
1.5.2 PROGRAMA DE DESARROLLO PMD:	3.2 SALUD, BIENESTAR Y VIDA SANA	1.6.2 PROGRAMA DE DESARROLLO PED:	PROGRAMA 24. SALUD PÚBLICA UNIVERSAL
1.5.3 LÍNEA DE ACCIÓN PMD:	3.2.10. CREACIÓN DE LA COMUNIDAD TERAPÉUTICA "VIVE".		

2. ALINEACIÓN AL PROGRAMA PRESUPUESTARIO

2.1 DENOMINACIÓN DEL PP:	DIF			
2.2 CLAVE DEL PROGRAMA PP:	PP22	2.3 NIVEL MIR:	COMPONENTE	COMPONENTE O ACTIVIDAD NÚM
2.4 RESUMEN NARRATIVO:	SERVICIOS INTEGRALES EN LOS PROBLEMAS DE ADICCIÓN A LAS SUSTANCIAS PSICOACTIVAS EN TRATAMIENTO RESIDENCIAL Y AMBULATORIO DE LA COMUNIDAD TERAPÉUTICA VIVE BRINDADOS			

3. IDENTIFICACIÓN DEL INDICADOR

3.1 NOMBRE DEL INDICADOR:	PORCENTAJE DE SERVICIOS DE LA COMUNIDAD TERAPÉUTICA BRINDADOS	3.4 TIPO:	GESTIÓN
3.2 DEFINICIÓN DEL INDICADOR:	ESTE INDICADOR MIDE EL TOTAL DE ATENCIONES OTORGADAS A PERSONAS QUE PRESENTAN PROBLEMAS DE ADICIONES, PARA SU REHABILITACIÓN	3.5 DIMENSIÓN:	EFICIENCIA
		3.6 SENTIDO:	ASCENDENTE
3.3 FÓRMULA:	(NÚMERO DE SERVICIOS DE LA COMUNIDAD TERAPÉUTICA REALIZADOS/NÚMERO DE SERVICIOS DE LA COMUNIDAD TERAPÉUTICA PROGRAMADOS) *100	3.7 FRECUENCIA DE MEDICIÓN:	TRIMESTRAL
		3.8 UNIDAD DE MEDIDA DEL INDICADOR:	PORCENTAJE
3.9 MEDIOS DE VERIFICACIÓN:	INFORMES ESTADÍSTICOS, SNIMAS Y REPORTES NARRATIVOS DE LA DIRECCIÓN DE SERVICIOS DE SALUD DEL SISTEMA DIF		
3.10 LÍNEA BASE		3.11 META 2021	
VALOR	AÑO BASE	VALOR	3.12 CÁLCULO PARA EL INDICADOR
2.65	2020	100	PORCENTAJE
3.13 CRITERIO DE SEMAFORIZACIÓN			
VARIACIÓN RESPECTO META PROG.		ACEPTABLE Hasta +/- 5	RIESGO Hasta +/- 7
		CRÍTICO Más de +/- 7	

4. CALENDARIO DE METAS PROGRAMADAS

METAS TRIMESTRALES		1ER TRIMESTRE	2DO TRIMESTRE	3ER TRIMESTRE	4TO TRIMESTRE	PROGRAMADO ANUAL	UNIDAD DE MEDIDA
4.1 INDICADOR	PORCENTAJE DE SERVICIOS DE LA COMUNIDAD TERAPÉUTICA BRINDADOS	25.00	25.00	25.00	25.00	100.00	PORCENTAJE
4.2 VARIABLE 1	NÚMERO DE SERVICIOS DE LA COMUNIDAD TERAPÉUTICA REALIZADOS	769.00	769.00	769.00	769.00	3076.00	SERVICIOS
4.3 VARIABLE 2	NÚMERO DE SERVICIOS DE LA COMUNIDAD TERAPÉUTICA PROGRAMADOS	3076.00	3076.00	3076.00	3076.00	3076.00	SERVICIOS

5. CALENDARIO DE METAS EJECUTADAS


METAS TRIMESTRALES		1ER TRIMESTRE	2DO TRIMESTRE	3ER TRIMESTRE	4TO TRIMESTRE	AVANCE ACUMULADO	SEMAFORO RESULTANTE
5.1 INDICADOR	PORCENTAJE DE SERVICIOS DE LA COMUNIDAD TERAPÉUTICA BRINDADOS	18.79	20.38	20.87	19.25	79.29	CRÍTICO
5.2 VARIABLE 1	NÚMERO DE SERVICIOS DE LA COMUNIDAD TERAPÉUTICA REALIZADOS	578.00	627.00	642.00	592.00	2439.00	NO APLICA
5.3 VARIABLE 2	NÚMERO DE SERVICIOS DE LA COMUNIDAD TERAPÉUTICA PROGRAMADOS	3076.00	3076.00	3076.00	3076.00	3076.00	NO APLICA

5.4 JUSTIFICACIONES:

LA META ANUAL PROGRAMADA PARA ESTE INDICADOR ES DE 3,076 SERVICIOS, DURANTE ESTE CUARTO TRIMESTRE SE PROGRAMARON 592 SERVICIOS, ESTO DEBIDO A LA INCONSISTENCIA EN LOS INGRESOS Y EGRESOS EN LA COMUNIDAD TERAPÉUTICA

6. RESPONSABLE DIRECTO DEL INDICADOR

6.1 NOMBRE DEL RESPONSABLE:	C. WENDY GUADALUPE MONSREAL PARRA	6.2 TELÉFONO:	8793083 ext. 20010
6.3 CARGO:	AUXILIAR ADMINISTRATIVA	6.4 CORREO ELECTRÓNICO:	wenona_75@hotmail.com



**DIRECCIÓN GENERAL**

**DIRECCIÓN DE SERVICIOS DE SALUD**  
DRA. ELIA VIDAL DIRCIO -  
DIRECTORA DE SERVICIOS DE SALUD

LIC. ADRIANA CAZALES DURAN  
DIRECTORA GENERAL DEL SISTEMA DIF





H. AYUNTAMIENTO DEL MUNICIPIO DE SOLIDARIDAD  
SECRETARÍA DE PLANEACIÓN Y EVALUACIÓN  
FICHA TÉCNICA DE INDICADOR  
EJERCICIO FISCAL 2021



1. DATOS GENERALES Y ALINEACIÓN A INSTRUMENTOS DE PLANEACIÓN

1.1 UNIDAD RESPONSABLE:	SISTEMA PARA EL DESARROLLO INTEGRAL DE LA FAMILIA DEL MUNICIPIO DE SOLIDARIDAD	1.3 TRIMESTRE A REPORTAR:	CUARTO
1.2 UNIDAD ADMINISTRATIVA:	DIRECCION DE SERVICIOS DE SALUD	1.4 FECHA ELABORACION:	06/01/2022
1.5 ALINEACIÓN AL PLAN MUNICIPAL DE DESARROLLO 2018-2021		1.6 ALINEACIÓN AL PLAN ESTATAL DE DESARROLLO 2016-2022	
1.5.1 EJE DE DESARROLLO PMD:	3 BIENESTAR CON ESPERANZA	1.6.1 EJE DE DESARROLLO PED:	4. DESARROLLO SOCIAL Y COMBATE A LA DESIGUALDAD
1.5.2 PROGRAMA DE DESARROLLO PMD:	3.2 SALUD, BIENESTAR Y VIDA SANA	1.6.2 PROGRAMA DE DESARROLLO PED:	PROGRAMA 24. SALUD PÚBLICA UNIVERSAL
1.5.3 LÍNEA DE ACCIÓN PMD:	3.2.10. CREACIÓN DE LA COMUNIDAD TERAPÉUTICA "VIVE".		

2. ALINEACIÓN AL PROGRAMA PRESUPUESTARIO

2.1 DENOMINACIÓN DEL PP:	DIF				
2.2 CLAVE DEL PROGRAMA PP:	PP22	2.3 NIVEL MIR:	ACTIVIDAD	COMPONENTE O ACTIVIDAD NÚM	23.1
2.4 RESUMEN NARRATIVO:	IMPLEMENTACIÓN DE ATENCIONES RESIDENCIALES EN REHABILITACIÓN DE ADICCIONES A SUSTANCIAS PSICOTRÓPICA				

3. IDENTIFICACIÓN DEL INDICADOR

3.1 NOMBRE DEL INDICADOR:	PORCENTAJE DE SERVICIOS RESIDENCIALES REALIZADOS		3.4 TIPO:	GESTIÓN		
3.2 DEFINICIÓN DEL INDICADOR:	EL INDICADOR MIDE EL TOTAL DE ATENCIONES EN ASESORÍAS INDIVIDUALES Y GRUPALES A LOS RESIDENTES EN REHABILITACIÓN EN LA COMUNIDAD TERAPÉUTICA VIVE		3.5 DIMENSIÓN:	EFICIENCIA		
			3.6 SENTIDO:	ASCENDENTE		
3.3 FÓRMULA:	(NÚMERO DE SERVICIOS RESIDENCIALES REALIZADOS/NÚMERO DE SERVICIOS RESIDENCIALES PROGRAMADOS) *100		3.7 FRECUENCIA DE MEDICIÓN:	TRIMESTRAL		
			3.8 UNIDAD DE MEDIDA DEL INDICADOR:	PORCENTAJE		
3.9 MEDIOS DE VERIFICACIÓN:	INFORMES ESTADÍSTICOS, SNIMAS Y REPORTES NARRATIVOS DE LA DIRECCIÓN DE SERVICIOS DE SALUD DEL SISTEMA DIF					
3.10 LÍNEA BASE		3.11 META 2021	3.12 CÁLCULO PARA EL INDICADOR			
VALOR	AÑO BASE	VALOR	3.13 CRITERIO DE SEMAFORIZACIÓN			
0	2020	100	VARIACIÓN RESPECTO META PROG.	ACEPTABLE Hasta +/- 2	RIESGO Hasta +/- 7	CRÍTICO Más de +/- 7
PORCENTAJE						

4. CALENDARIO DE METAS PROGRAMADAS

METAS TRIMESTRALES		1ER TRIMESTRE	2DO TRIMESTRE	3ER TRIMESTRE	4TO TRIMESTRE	PROGRAMADO ANUAL	UNIDAD DE MEDIDA
4.1 INDICADOR	PORCENTAJE DE SERVICIOS RESIDENCIALES REALIZADOS	25.00	25.00	25.00	25.00	100.00	PORCENTAJE
4.2 VARIABLE 1	NÚMERO DE SERVICIOS RESIDENCIALES REALIZADOS	528.00	528.00	528.00	528.00	2112.00	SERVICIOS
4.3 VARIABLE 2	NÚMERO DE SERVICIOS RESIDENCIALES PROGRAMADOS	2112.00	2112.00	2112.00	2112.00	2112.00	SERVICIOS

5. CALENDARIO DE METAS EJECUTADAS


METAS TRIMESTRALES		1ER TRIMESTRE	2DO TRIMESTRE	3ER TRIMESTRE	4TO TRIMESTRE	AVANCE ACUMULADO	SEMAFORO RESULTANTE
5.1 INDICADOR	PORCENTAJE DE SERVICIOS RESIDENCIALES REALIZADOS	25.00	26.99	28.03	26.23	106.25	RIESGO
5.2 VARIABLE 1	NÚMERO DE SERVICIOS RESIDENCIALES REALIZADOS	528.00	570.00	592.00	554.00	2244.00	NO APLICA
5.3 VARIABLE 2	NÚMERO DE SERVICIOS RESIDENCIALES PROGRAMADOS	2112.00	2112.00	2112.00	2112.00	2112.00	NO APLICA

5.4 JUSTIFICACIONES:

LA META ANUAL DE ESTE INDICADOR ES DE 2,112 SERVICIOS, PROGRAMÁNDOSE PARA ESTE CUARTO TRIMESTRE REALIZAR 554 SERVICIOS, ESTO DEBIDO A LA INCONSISTENCIA DE LOS INGRESOS.

6. RESPONSABLE DIRECTO DEL INDICADOR

6.1 NOMBRE DEL RESPONSABLE:	C, WENDY GUADALUPE MONSREAL PARRA	6.2 TELÉFONO:	8793083 ext. 20010
AUXILIAR ADMINISTRATIVA		6.4 CORREO ELECTRÓNICO:	wenona_75@hotmail.com



**DIRECCIÓN DE SERVICIOS DE SALUD**  
DRA. ELIA VIDAL DIRCIO  
COORDINADORA DE SERVICIOS DE SALUD

LIC. ADRIANA CAZALES DURAN  
DIRECTORA GENERAL DEL SISTEMA DIF









H. AYUNTAMIENTO DEL MUNICIPIO DE SOLIDARIDAD  
SECRETARÍA DE PLANEACIÓN Y EVALUACIÓN  
FICHA TÉCNICA DE INDICADOR  
EJERCICIO FISCAL 2021



1. DATOS GENERALES Y ALINEACIÓN A INSTRUMENTOS DE PLANEACIÓN

1.1 UNIDAD RESPONSABLE:	SISTEMA PARA EL DESARROLLO INTEGRAL DE LA FAMILIA DEL MUNICIPIO DE SOLIDARIDAD	1.3 TRIMESTRE A REPORTAR:	CUARTO
1.2 UNIDAD ADMINISTRATIVA:	DIRECCIÓN DE PROGRAMA DE ATENCIÓN A MENORES Y ADOLESCENTES EN RIESGO (PAMAR)	1.4 FECHA ELABORACION:	06/01/2022
1.5 ALINEACIÓN AL PLAN MUNICIPAL DE DESARROLLO 2018-2021		1.6 ALINEACIÓN AL PLAN ESTATAL DE DESARROLLO 2016-2022	
1.5.1 EJE DE DESARROLLO PMD:	1 SOLIDARIDAD HUMANO E INCLUYENTE	1.6.1 EJE DE DESARROLLO PED:	4. DESARROLLO SOCIAL Y COMBATE A LA DESIGUALDAD
1.5.2 PROGRAMA DE DESARROLLO PMD:	1.1 FORMACIÓN HUMANA INTEGRAL	1.6.2 PROGRAMA DE DESARROLLO PED:	PROGRAMA 23. EDUCACIÓN PÚBLICA DE CALIDAD
1.5.3 LÍNEA DE ACCIÓN PMD:	1.1.6. COADYUVAR, CON EL INSTITUTO ESTATAL PARA LA EDUCACIÓN DE JOVENES Y ADULTOS (IEEA) EN LOS PROGRAMAS DE EDUCACIÓN.		

2. ALINEACIÓN AL PROGRAMA PRESUPUESTARIO

2.1 DENOMINACIÓN DEL PP:	DIF				
2.2 CLAVE DEL PROGRAMA PP:	PP22	2.3 NIVEL MIR:	COMPONENTE	COMPONENTE O ACTIVIDAD NÚM	24
2.4 RESUMEN NARRATIVO:	NIÑAS, NIÑOS Y ADOLESCENTES EN SITUACIÓN DE VULNERABILIDAD INSCRITOS AL PROGRAMA 10-17 "EDUCAR PARA AVANZAR" CON EDUCACIÓN BÁSICA CONCLUIDA.				

3. IDENTIFICACIÓN DEL INDICADOR

3.1 NOMBRE DEL INDICADOR:	PORCENTAJE DE ALUMNOS DEL PROGRAMA 10-17 CERTIFICADOS.	3.4 TIPO:	GESTIÓN
3.2 DEFINICIÓN DEL INDICADOR:	EL INDICADOR MIDE EL NÚMERO DE ALUMNOS QUE APROBARON SUS EXÁMENES PARA OBTENER SU CERTIFICADO DE EDUCACIÓN BÁSICA	3.5 DIMENSIÓN:	EFICACIA
		3.6 SENTIDO:	ASCENDENTE
3.3 FÓRMULA:	(NÚMERO DE ALUMNOS CERTIFICADOS / NÚMERO DE ALUMNOS PROGRAMADOS PARA CERTIFICARSE) * 100	3.7 FRECUENCIA DE MEDICIÓN:	TRIMESTRAL
		3.8 UNIDAD DE MEDIDA DEL INDICADOR:	PORCENTAJE
3.9 MEDIOS DE VERIFICACIÓN:	INFORMES ESTADÍSTICOS SNIMAS E INFORMES NARRATIVOS DE LA DIRECCIÓN DE PROGRAMA DE ATENCIÓN A MENORES Y ADOLESCENTES EN RIESGO.		

3.10 LÍNEA BASE

VALOR	AÑO BASE	3.11 META 2021	VALOR	3.12 CÁLCULO PARA EL INDICADOR	3.13 CRITERIO DE SEMAFORIZACIÓN
40	2020	100		PORCENTAJE	VARIACIÓN RESPECTO META PROG.    ACEPTABLE (Hasta +/- 10)    RIESGO (Hasta +/- 15)    CRÍTICO (Més de +/- 15)

4. CALENDARIO DE METAS PROGRAMADAS

METAS TRIMESTRALES		1ER TRIMESTRE	2DO TRIMESTRE	3ER TRIMESTRE	4TO TRIMESTRE	PROGRAMADO ANUAL	UNIDAD DE MEDIDA
4.1 INDICADOR	PORCENTAJE DE ALUMNOS DEL PROGRAMA 10-17 CERTIFICADOS.	25.00	25.00	25.00	25.00	100.00	PORCENTAJE
4.2 VARIABLE 1	NÚMERO DE ALUMNOS CERTIFICADOS	5.00	5.00	5.00	5.00	20.00	ALUMNOS
4.3 VARIABLE 2	NÚMERO DE ALUMNOS PROGRAMADOS PARA CERTIFICARSE	20.00	20.00	20.00	20.00	20.00	ALUMNOS

5. CALENDARIO DE METAS EJECUTADAS


METAS TRIMESTRALES		1ER TRIMESTRE	2DO TRIMESTRE	3ER TRIMESTRE	4TO TRIMESTRE	AVANCE ACUMULADO	SEMAFORO RESULTANTE
5.1 INDICADOR	PORCENTAJE DE ALUMNOS DEL PROGRAMA 10-17 CERTIFICADOS.	5.00	10.00	25.00	15.00	55.00	CRÍTICO
5.2 VARIABLE 1	NÚMERO DE ALUMNOS CERTIFICADOS	1.00	2.00	5.00	3.00	11.00	NO APLICA
5.3 VARIABLE 2	NÚMERO DE ALUMNOS PROGRAMADOS PARA CERTIFICARSE	20.00	20.00	20.00	20.00	20.00	NO APLICA

5.4 JUSTIFICACIONES:

LA META ANUAL PROGRAMA PARA ESTE INDICADOR ES DE 20 PERSONAS CERTIFICAS, DURANTE ESTE CUARTO TRIMESTRE DE CUMPLIDO, A 5 PERSONAS DE LAS 5 PROGRAMAS, SE LLEGO A LA META DEBIDO QUE EL SISTEMA IEEA RETOMO LAS ACTIVIDADES Y LOS EXAMENES.

6. RESPONSABLE DIRECTO DEL INDICADOR

6.1 NOMBRE DEL RESPONSABLE:	JANET GUADALUPE NOVELO SOSA	6.2 TELÉFONO:	984 202 1202
6.3 CARGO Y ÁREA:	DIRECTORA DE PAMAR	6.4 CORREO ELECTRÓNICO:	janetguadalupenovelososa@gmail.com



**DIRECCIÓN GENERAL**









H. AYUNTAMIENTO DEL MUNICIPIO DE SOLIDARIDAD  
SECRETARÍA DE PLANEACIÓN Y EVALUACIÓN  
FICHA TÉCNICA DE INDICADOR  
EJERCICIO FISCAL 2021



1. DATOS GENERALES Y ALINEACIÓN A INSTRUMENTOS DE PLANEACIÓN

1.1 UNIDAD RESPONSABLE:	SISTEMA PARA EL DESARROLLO INTEGRAL DE LA FAMILIA DEL MUNICIPIO DE SOLIDARIDAD	1.3 TRIMESTRE A REPORTAR:	CUARTO
1.2 UNIDAD ADMINISTRATIVA:	DIRECCIÓN DE PROGRAMA DE ATENCIÓN A MENORES Y ADOLESCENTES EN RIESGO (PAMAR)	1.4 FECHA ELABORACION:	06/01/2022
1.5 ALINEACIÓN AL PLAN MUNICIPAL DE DESARROLLO 2018-2021		1.6 ALINEACIÓN AL PLAN ESTATAL DE DESARROLLO 2016-2022	
1.5.1 EJE DE DESARROLLO PMD:	1 SOLIDARIDAD HUMANO E INCLUYENTE	1.6.1 EJE DE DESARROLLO PED:	4. DESARROLLO SOCIAL Y COMBATE A LA DESIGUALDAD
1.5.2 PROGRAMA DE DESARROLLO PMD:	1.2 SOLIDARIDAD SEGURO PARA LAS NIÑAS Y LAS MUJERES	1.6.2 PROGRAMA DE DESARROLLO PED:	PROGRAMA 26. IGUALDAD DE GÉNERO
1.5.3 LÍNEA DE ACCIÓN PMD:	1.2.10. IMPULSAR ACCIONES PREVENTIVAS PARA EL COMBATE A LA TRATA DE PERSONAS, LA EXPLOTACIÓN SEXUAL INFANTIL Y SUS CONSECUENCIAS SOCIALES.		

2. ALINEACIÓN AL PROGRAMA PRESUPUESTARIO

2.1 DENOMINACIÓN DEL PP:	DIF			
2.2 CLAVE DEL PROGRAMA PP:	PP22	2.3 NIVEL MIR:	COMPONENTE	COMPONENTE O ACTIVIDAD NÚM
2.4 RESUMEN NARRATIVO:	NIÑAS, NIÑOS Y ADOLESCENTES CON CONOCIMIENTOS PREVENTIVOS SOBRE ABUSO SEXUAL INFANTIL Y TRATA DE PERSONAS ADQUIRIDOS.			

3. IDENTIFICACIÓN DEL INDICADOR

3.1 NOMBRE DEL INDICADOR:	PORCENTAJE DE PERSONAS (NIÑAS, NIÑOS Y ADOLESCENTES) BENEFICIADOS.	3.4 TIPO:	GESTIÓN
3.2 DEFINICIÓN DEL INDICADOR:	EL INDICADOR MIDE EL NÚMERO DE PERSONAS (NIÑAS, NIÑOS Y ADOLESCENTES) BENEFICIADOS CON CONOCIMIENTOS PREVENTIVOS SOBRE EL ABUSO SEXUAL INFANTIL Y LA TRATA DE PERSONAS.	3.5 DIMENSIÓN:	EFICACIA
		3.6 SENTIDO:	ASCENDENTE
3.3 FÓRMULA:	(NÚMERO DE NIÑAS, NIÑOS Y ADOLESCENTES ATENDIDOS / NÚMERO DE NIÑAS, NIÑOS Y ADOLESCENTES PROGRAMADOS A ATENDER) *100	3.7 FRECUENCIA DE MEDICIÓN:	TRIMESTRAL
		3.8 UNIDAD DE MEDIDA DEL INDICADOR:	PORCENTAJE
3.9 MEDIOS DE VERIFICACIÓN:	INFORMES ESTADÍSTICOS SNIMAS E INFORMES NARRATIVOS DE LA DIRECCIÓN DE PROGRAMA DE ATENCIÓN A MENORES Y ADOLESCENTES EN RIESGO.		
3.10 LÍNEA BASE		3.11 META 2021	
VALOR	AÑO BASE	VALOR	
16.76	2020	100	
		3.12 CÁLCULO PARA EL INDICADOR	3.13 CRITERIO DE SEMAFORIZACIÓN
		PORCENTAJE	VARIACIÓN RESPECTO META PROG.
			ACEPTABLE Hasta +/- 10
			RIESGO Hasta +/- 15
			CRÍTICO Más de +/- 15

4. CALENDARIO DE METAS PROGRAMADAS

METAS TRIMESTRALES		1ER TRIMESTRE	2DO TRIMESTRE	3ER TRIMESTRE	4TO TRIMESTRE	PROGRAMADO ANUAL	UNIDAD DE MEDIDA
4.1 INDICADOR	PORCENTAJE DE PERSONAS (NIÑAS, NIÑOS Y ADOLESCENTES) BENEFICIADOS.	25.00	25.00	25.00	25.00	100.00	PORCENTAJE
4.2 VARIABLE 1	NÚMERO DE NIÑAS, NIÑOS Y ADOLESCENTES ATENDIDOS	375.00	375.00	375.00	375.00	1500.00	PERSONAS
4.3 VARIABLE 2	NÚMERO DE NIÑAS, NIÑOS Y ADOLESCENTES PROGRAMADOS	1500.00	1500.00	1500.00	1500.00	1500.00	PERSONAS

5. CALENDARIO DE METAS EJECUTADAS



METAS TRIMESTRALES		1ER TRIMESTRE	2DO TRIMESTRE	3ER TRIMESTRE	4TO TRIMESTRE	AVANCE ACUMULADO	SEMAFORO RESULTANTE
5.1 INDICADOR	PORCENTAJE DE PERSONAS (NIÑAS, NIÑOS Y ADOLESCENTES) BENEFICIADOS.	0.00	18.73	41.20	0.00	59.93	CRÍTICO
5.2 VARIABLE 1	NÚMERO DE NIÑAS, NIÑOS Y ADOLESCENTES ATENDIDOS	0.00	281.00	618.00	0.00	899.00	NO APLICA
5.3 VARIABLE 2	NÚMERO DE NIÑAS, NIÑOS Y ADOLESCENTES PROGRAMADOS	1500.00	1500.00	1500.00	1500.00	1500.00	NO APLICA

5.4 JUSTIFICACIONES:

LA META ANUAL PROGRAMADA FUE DE 1500 PERSONAS BENEFICIADAS, EN ESTE CUARTO TRIMESTRE NO SE TUVIERON BENEFICIARIOS PROGRAMADOS, DEBIDO A QUE POR LA CONTINGENCIA DERIVADO DE LA PANDEMIA COVID.19, SE SUSPENDIERON LAS ACTIVIDADES EN LAS INSTITUCIONES

6. RESPONSABLE DIRECTO DEL INDICADOR

6.1 NOMBRE DEL RESPONSABLE:	JANET GUADALUPE NOVELO SOSA	6.2 TELÉFONO:	984 202 1202
6.3 DIRECCIÓN:	DIRECTORA DE PAMAR	6.4 CORREO ELECTRÓNICO:	janetguadalupenovelososa@gmail.com



DIRECCIÓN  
PAMAR

DIRECCIÓN  
GENERAL





H. AYUNTAMIENTO DEL MUNICIPIO DE SOLIDARIDAD  
SECRETARÍA DE PLANEACIÓN Y EVALUACIÓN  
FICHA TÉCNICA DE INDICADOR  
EJERCICIO FISCAL 2021



1. DATOS GENERALES Y ALINEACIÓN A INSTRUMENTOS DE PLANEACIÓN

1.1 UNIDAD RESPONSABLE:	SISTEMA PARA EL DESARROLLO INTEGRAL DE LA FAMILIA DEL MUNICIPIO DE SOLIDARIDAD	1.3 TRIMESTRE A REPORTAR:	CUARTO
1.2 UNIDAD ADMINISTRATIVA:	DIRECCIÓN DE PROGRAMA DE ATENCIÓN A MENORES Y ADOLESCENTES EN RIESGO (PAMAR)	1.4 FECHA ELABORACION:	06/01/2022
1.5 ALINEACIÓN AL PLAN MUNICIPAL DE DESARROLLO 2018-2021		1.6 ALINEACIÓN AL PLAN ESTATAL DE DESARROLLO 2016-2022	
1.5.1 EJE DE DESARROLLO PMD:	1 SOLIDARIDAD HUMANO E INCLUYENTE	1.6.1 EJE DE DESARROLLO PED:	4. DESARROLLO SOCIAL Y COMBATE A LA DESIGUALDAD
1.5.2 PROGRAMA DE DESARROLLO PMD:	1.2 SOLIDARIDAD SEGURO PARA LAS NIÑAS Y LAS MUJERES	1.6.2 PROGRAMA DE DESARROLLO PED:	PROGRAMA 26. IGUALDAD DE GÉNERO
1.5.3 LÍNEA DE ACCIÓN PMD:	1.2.10. IMPULSAR ACCIONES PREVENTIVAS PARA EL COMBATE A LA TRATA DE PERSONAS, LA EXPLOTACIÓN SEXUAL INFANTIL Y SUS CONSECUENCIAS SOCIALES.		

2. ALINEACIÓN AL PROGRAMA PRESUPUESTARIO

2.1 DENOMINACIÓN DEL PP:	DIF				
2.2 CLAVE DEL PROGRAMA PP:	PP22	2.3 NIVEL MIR:	ACTIVIDAD	COMPONENTE O ACTIVIDAD NÚM	25.1
2.4 RESUMEN NARRATIVO:	IMPARTICIÓN DE ACTIVIDADES DE PREVENCIÓN SOBRE ABUSO SEXUAL INFANTIL Y TRATA DE PERSONAS.				

3. IDENTIFICACIÓN DEL INDICADOR

3.1 NOMBRE DEL INDICADOR:	PORCENTAJE DE ACTIVIDAD DE PREVENCIÓN SOBRE ABUSO SEXUAL INFANTIL Y TRATA DE PERSONAS.	3.4 TIPO:	GESTIÓN				
3.2 DEFINICIÓN DEL INDICADOR:	EL INDICADOR MIDE EL NÚMERO DE ACTIVIDADES DE PREVENCIÓN SOBRE ABUSO SEXUAL INFANTIL Y TRATA DE PERSONAS REALIZADOS EN INSTITUCIONES PÚBLICAS Y PRIVADAS, ASÍ COMO EN HOTELES.	3.5 DIMENSIÓN:	EFICACIA				
		3.6 SENTIDO:	ASCENDENTE				
3.3 FÓRMULA:	(NÚMERO DE ACTIVIDADES REALIZADAS / NÚMERO DE ACTIVIDADES PROGRAMADAS) *100	3.7 FRECUENCIA DE MEDICIÓN:	TRIMESTRAL				
		3.8 UNIDAD DE MEDIDA DEL INDICADOR:	PORCENTAJE				
3.9 MEDIOS DE VERIFICACIÓN:	INFORMES ESTADÍSTICOS SNIMAS E INFORMES NARRATIVOS DE LA DIRECCIÓN DE PROGRAMA DE ATENCIÓN A MENORES Y ADOLESCENTES EN RIESGO.						
3.10 LÍNEA BASE		3.11 META 2021		3.12 CÁLCULO PARA EL INDICADOR		3.13 CRITERIO DE SEMAFORIZACIÓN	
VALOR	AÑO BASE	VALOR		VARIACIÓN RESPECTO META PROG.	ACEPTABLE Hasta +/-	RIESGO Hasta +/-	CRÍTICO Más de +/-
14.82	2020	100	PORCENTAJE		10	15	15

4. CALENDARIO DE METAS PROGRAMADAS

METAS TRIMESTRALES		1ER TRIMESTRE	2DO TRIMESTRE	3ER TRIMESTRE	4TO TRIMESTRE	PROGRAMADO ANUAL	UNIDAD DE MEDIDA
4.1 INDICADOR	PORCENTAJE DE ACTIVIDAD DE PREVENCIÓN SOBRE ABUSO SEXUAL INFANTIL Y TRATA DE PERSONAS.	25.00	25.00	25.00	25.00	100.00	PORCENTAJE
4.2 VARIABLE 1	NÚMERO DE ACTIVIDADES REALIZADAS	25.00	25.00	25.00	25.00	100.00	ACTIVIDADES
4.3 VARIABLE 2	NÚMERO DE ACTIVIDADES PROGRAMADAS	100.00	100.00	100.00	100.00	100.00	ACTIVIDADES

5. CALENDARIO DE METAS EJECUTADAS

METAS TRIMESTRALES		1ER TRIMESTRE	2DO TRIMESTRE	3ER TRIMESTRE	4TO TRIMESTRE	AVANCE ACUMULADO	SEMAFORO RESULTANTE
5.1 INDICADOR	PORCENTAJE DE ACTIVIDAD DE PREVENCIÓN SOBRE ABUSO SEXUAL INFANTIL Y TRATA DE PERSONAS.	0.00	4.00	2.00	0.00	6.00	CRÍTICO
5.2 VARIABLE 1	NÚMERO DE ACTIVIDADES REALIZADAS	0.00	4.00	2.00	0.00	6.00	NO APLICA
5.3 VARIABLE 2	NÚMERO DE ACTIVIDADES PROGRAMADAS	100.00	100.00	100.00	0.00	100.00	NO APLICA

5.4 JUSTIFICACIONES:

LA META ANUAL PROGRAMADA FUE DE 100 PERSONAS BENEFICIADAS, EN ESTE CUARTO TRIMESTRE NO SE REALIZARON ACTIVIDADES PROGRAMADAS, DEBIDO A QUE POR LA CONTINGENCIA DERIVADA DE LA PANDEMICA COVID-19, SE SUSPENDIERON LAS ACTIVIDADES EN LAS INSTITUCIONES EDUCATIVAS Y LOS GRUPOS DE PERSONAS.

6. RESPONSABLE DEL INDICADOR

6.1 NOMBRE DEL RESPONSABLE:	JANET GUADALUPE NOVELO SOSA	6.2 TELÉFONO:	984 202 1202
6.3 CARGO:	DIRECTORA DE PAMAR	6.4 CORREO ELECTRÓNICO:	janetguadalupenovelososa@gmail.com



DIRECCIÓN GENERAL





H. AYUNTAMIENTO DEL MUNICIPIO DE SOLIDARIDAD  
SECRETARÍA DE PLANEACIÓN Y EVALUACIÓN  
FICHA TÉCNICA DE INDICADOR  
EJERCICIO FISCAL 2021



1. DATOS GENERALES Y ALINEACIÓN A INSTRUMENTOS DE PLANEACIÓN

1.1 UNIDAD RESPONSABLE:	SISTEMA PARA EL DESARROLLO INTEGRAL DE LA FAMILIA DEL MUNICIPIO DE SOLIDARIDAD	1.3 TRIMESTRE A REPORTAR:	CUARTO
1.2 UNIDAD ADMINISTRATIVA:	DIRECCIÓN DE PROGRAMA DE ATENCIÓN A MENORES Y ADOLESCENTES EN RIESGO (PAMAR)	1.4 FECHA ELABORACION:	06/01/2022
1.5 ALINEACIÓN AL PLAN MUNICIPAL DE DESARROLLO 2018-2021		1.6 ALINEACIÓN AL PLAN ESTATAL DE DESARROLLO 2016-2022	
1.5.1 EJE DE DESARROLLO PMD:	1 SOLIDARIDAD HUMANO E INCLUYENTE	1.6.1 EJE DE DESARROLLO PED:	4. DESARROLLO SOCIAL Y COMBATE A LA DESIGUALDAD
1.5.2 PROGRAMA DE DESARROLLO PMD:	1.3 POR UN SOLIDARIDAD DIVERSO Y FUERTE	1.6.2 PROGRAMA DE DESARROLLO PED:	PROGRAMA 21. COMBATE A LA POBREZA
1.5.3 LÍNEA DE ACCIÓN PMD:	1.3.8. IMPULSAR EL DESARROLLO INTEGRAL DE LAS PERSONAS POR MEDIO DE BRIGADAS DE SERVICIOS EN LAS COLONIAS DEL MUNICIPIO.		

2. ALINEACIÓN AL PROGRAMA PRESUPUESTARIO

2.1 DENOMINACIÓN DEL PP:	DIF				
2.2 CLAVE DEL PROGRAMA PP:	PP22	2.3 NIVEL MIR:	COMPONENTE	COMPONENTE O ACTIVIDAD NÚM	26
2.4 RESUMEN NARRATIVO:	POBLACIÓN EN GENERAL CON ACCESO A LAS BRIGADAS COMUNITARIAS ATENDIDAS				

3. IDENTIFICACIÓN DEL INDICADOR

3.1 NOMBRE DEL INDICADOR:	PORCENTAJE DE PERSONAS BENEFICIADAS EN BRIGADAS COMUNITARIAS	3.4 TIPO:	GESTIÓN				
3.2 DEFINICIÓN DEL INDICADOR:	EL INDICADOR MIDE EL NÚMERO DE PERSONAS (NIÑAS, NIÑOS Y ADOLESCENTES) BENEFICIADOS QUE ASISTEN A LAS BRIGADAS	3.5 DIMENSIÓN:	EFICACIA				
		3.6 SENTIDO:	ASCENDENTE				
3.3 FÓRMULA:	(NÚMERO DE PERSONAS BENEFICIADOS / NÚMERO DE PERSONAS PROGRAMADAS A BENEFICIAR) *100	3.7 FRECUENCIA DE MEDICIÓN:	TRIMESTRAL				
		3.8 UNIDAD DE MEDIDA DEL INDICADOR:	PORCENTAJE				
3.9 MEDIOS DE VERIFICACIÓN:	INFORMES ESTADÍSTICOS SNIMAS E INFORMES NARRATIVOS DE LA DIRECCIÓN DE PROGRAMA DE ATENCIÓN A MENORES Y ADOLESCENTES EN RIESGO.						
3.10 LÍNEA BASE		3.11 META 2021		3.12 CÁLCULO PARA EL INDICADOR		3.13 CRITERIO DE SEMAFORIZACIÓN	
VALOR	AÑO BASE	VALOR		VARIACIÓN RESPECTO META PROG.	ACEPTABLE Hasta +/- 10	RIESGO Hasta +/- 15	CRÍTICO Más de +/- 15
2.37	2020	100	PORCENTAJE				

4. CALENDARIO DE METAS PROGRAMADAS

METAS TRIMESTRALES		1ER TRIMESTRE	2DO TRIMESTRE	3ER TRIMESTRE	4TO TRIMESTRE	PROGRAMADO ANUAL	UNIDAD DE MEDIDA
4.1 INDICADOR	PORCENTAJE DE PERSONAS BENEFICIADAS EN BRIGADAS COMUNITARIAS	25.00	25.00	25.00	25.00	100.00	PORCENTAJE
4.2 VARIABLE 1	NÚMERO DE PERSONAS BENEFICIADOS	50.00	50.00	50.00	50.00	200.00	PERSONAS
4.3 VARIABLE 2	NÚMERO DE PERSONAS PROGRAMADAS A BENEFICIAR	200.00	200.00	200.00	200.00	200.00	PERSONAS

5. CALENDARIO DE METAS EJECUTADAS

METAS TRIMESTRALES		1ER TRIMESTRE	2DO TRIMESTRE	3ER TRIMESTRE	4TO TRIMESTRE	AVANCE ACUMULADO	SEMAFORO RESULTANTE
5.1 INDICADOR	PORCENTAJE DE PERSONAS BENEFICIADAS EN BRIGADAS COMUNITARIAS	0.00	0.00	0.00	23.50	23.50	CRÍTICO
5.2 VARIABLE 1	NÚMERO DE PERSONAS BENEFICIADOS	0.00	0.00	0.00	47.00	47.00	NO APLICA
5.3 VARIABLE 2	NÚMERO DE PERSONAS PROGRAMADAS A BENEFICIAR	200.00	200.00	200.00	200.00	200.00	NO APLICA

5.4 JUSTIFICACIONES: LA META ANUAL PROGRAMADA ES DE 200 PERSONAS BENEFICIADAS, EN ESTE CUARTO TRIMESTRE SE BENEFICIARON 47 PERSONAS DE 200 BENEFICIARIOS PROGRAMADAS, DEBIDO A QUE SE HAN CANCELADO LAS ACTIVIDADES PARA EVITAR LAS AGLOMERACIONES DE PERSONAS Y CONTAGIOS DE COVID-19.

6. RESPONSABLE DIRECTO DEL INDICADOR

6.1 NOMBRE DEL RESPONSABLE:	JANET GUADALUPE NOVELO SOSA	6.2 TELÉFONO:	984 202 1202
	DIRECTORA DE PAMAR	6.4 CORREO ELECTRÓNICO:	janetguadalupenovelososa@gmail.com



DIRECCIÓN GENERAL

DIRECCIÓN PAMAR  
LIC. JANET GUADALUPE NOVELO SOSA  
DIRECCIÓN DE PAMAR  
PROGRAMA DE ATENCIÓN A MENORES Y ADOLESCENTES EN RIESGO

LIC. ADRIANA CÁZALES DURAN  
DIRECTORA GENERAL DEL SISTEMA DIF SOLIDARIDAD





H. AYUNTAMIENTO DEL MUNICIPIO DE SOLIDARIDAD  
SECRETARÍA DE PLANEACIÓN Y EVALUACIÓN  
FICHA TÉCNICA DE INDICADOR  
EJERCICIO FISCAL 2021



1. DATOS GENERALES Y ALINEACIÓN A INSTRUMENTOS DE PLANEACIÓN

1.1 UNIDAD RESPONSABLE:	SISTEMA PARA EL DESARROLLO INTEGRAL DE LA FAMILIA DEL MUNICIPIO DE SOLIDARIDAD	1.3 TRIMESTRE A REPORTAR:	CUARTO
1.2 UNIDAD ADMINISTRATIVA:	DIRECCIÓN DE PROGRAMA DE ATENCIÓN A MENORES Y ADOLESCENTES EN RIESGO (PAMAR)	1.4 FECHA ELABORACION:	06/01/2022
1.5 ALINEACIÓN AL PLAN MUNICIPAL DE DESARROLLO 2018-2021		1.6 ALINEACIÓN AL PLAN ESTATAL DE DESARROLLO 2016-2022	
1.5.1 EJE DE DESARROLLO PMD:	1 SOLIDARIDAD HUMANO E INCLUYENTE	1.6.1 EJE DE DESARROLLO PED:	4. DESARROLLO SOCIAL Y COMBATE A LA DESIGUALDAD
1.5.2 PROGRAMA DE DESARROLLO PMD:	1.3 POR UN SOLIDARIDAD DIVERSO Y FUERTE	1.6.2 PROGRAMA DE DESARROLLO PED:	PROGRAMA 21. COMBATE A LA POBREZA
1.5.3 LÍNEA DE ACCIÓN PMD:	1.3.8. IMPULSAR EL DESARROLLO INTEGRAL DE LAS PERSONAS POR MEDIO DE BRIGADAS DE SERVICIOS EN LAS COLONIAS DEL MUNICIPIO.		

2. ALINEACIÓN AL PROGRAMA PRESUPUESTARIO

2.1 DENOMINACIÓN DEL PP:	DIF				
2.2 CLAVE DEL PROGRAMA PP:	PP22	2.3 NIVEL MIR:	ACTIVIDAD	COMPONENTE O ACTIVIDAD NÚM	26.1
2.4 RESUMEN NARRATIVO:	REALIZACIÓN DE BRIGADAS EN COLONIAS Y CMUNIDADES				

3. IDENTIFICACIÓN DEL INDICADOR

3.1 NOMBRE DEL INDICADOR:	PORCENTAJE DE BRIGADAS REALIZADAS.	3.4 TIPO:	GESTIÓN
3.2 DEFINICIÓN DEL INDICADOR:	EL INDICADOR MIDE EL NÚMERO DE BRIGADAS REALIZADAS EN COLONIAS Y COMUNIDADES.	3.5 DIMENSIÓN:	EFICACIA
		3.6 SENTIDO:	ASCENDENTE
3.3 FÓRMULA:	(NÚMERO DE BRIGADAS REALIZADAS / NÚMERO DE BRIGADAS PROGRAMADAS) *100	3.7 FRECUENCIA DE MEDICIÓN:	TRIMESTRAL
		3.8 UNIDAD DE MEDIDA DEL INDICADOR:	PORCENTAJE
3.9 MEDIOS DE VERIFICACIÓN:	INFORMES ESTADÍSTICOS SNIMAS E INFORMES NARRATIVOS DE LA DIRECCIÓN DE PROGRAMA DE ATENCIÓN A MENORES Y ADOLESCENTES EN RIESGO.		
3.10 LÍNEA BASE		3.11 META 2021	
VALOR	AÑO BASE	VALOR	
6.66	2020	100	
		3.12 CÁLCULO PARA EL INDICADOR	3.13 CRITERIO DE SEMAFORIZACIÓN
		PORCENTAJE	VARIACIÓN RESPECTO META PROG.
			ACEPTABLE Hasta +/- 10
			RIESGO Hasta +/- 15
			CRÍTICO Más de +/- 15

4. CALENDARIO DE METAS PROGRAMADAS

METAS TRIMESTRALES		1ER TRIMESTRE	2DO TRIMESTRE	3ER TRIMESTRE	4TO TRIMESTRE	PROGRAMADO ANUAL	UNIDAD DE MEDIDA
4.1 INDICADOR	PORCENTAJE DE BRIGADAS REALIZADAS.	20.00	20.00	30.00	30.00	100.00	PORCENTAJE
4.2 VARIABLE 1	NÚMERO DE BRIGADAS REALIZADAS	2.00	2.00	3.00	3.00	10.00	BRIGADAS
4.3 VARIABLE 2	NÚMERO DE BRIGADAS PROGRAMADAS	10.00	10.00	10.00	10.00	10.00	BRIGADAS

5. CALENDARIO DE METAS EJECUTADAS

METAS TRIMESTRALES		1ER TRIMESTRE	2DO TRIMESTRE	3ER TRIMESTRE	4TO TRIMESTRE	AVANCE ACUMULADO	SEMAFORO RESULTANTE
5.1 INDICADOR	PORCENTAJE DE BRIGADAS REALIZADAS.	0.00	0.00	0.00	20.00	0.00	-
5.2 VARIABLE 1	NÚMERO DE BRIGADAS REALIZADAS	0.00	0.00	0.00	2.00	0.00	NO APLICA
5.3 VARIABLE 2	NÚMERO DE BRIGADAS PROGRAMADAS	10.00	10.00	10.00	10.00	10.00	NO APLICA


5.4 JUSTIFICACIONES: LA META ANUAL PROGRAMADA ES DE 10 BRIGADAS, EN ESTE CUARTO TRIMESTRE SE REALIZARÓN 2 DE LAS 10 BRIGADAS PROGRAMADAS EN EL CUARTO TRIMESTRE DE LA META DEBIDO A QUE SE HAN CANCELADO LAS ACTIVIDADES PARA EVITAR LAS AGLOMERACIONES DE PERSONAS Y EVITAR CONTACTOS DE CERCANÍA.

6. RESPONSABLE DIRECTO DEL INDICADOR

6.1 NOMBRE DEL RESPONSABLE:	JANET GUADALUPE NOVELO SOSA	6.2 TELÉFONO:	984 202 1202
6.3 CARGO Y ÁREA:	DIRECTORA DE PAMAR	6.4 CORREO ELECTRÓNICO:	janetguadalupenovelososa@gmail.com



JANET GUADALUPE NOVELO SOSA  
DIRECCIÓN DE PAMAR



LIC. ADRIANA CÁZALES DURAN  
DIRECTORA GENERAL DEL SISTEMA DIF SOLIDARIDAD





H. AYUNTAMIENTO DEL MUNICIPIO DE SOLIDARIDAD  
SECRETARÍA DE PLANEACIÓN Y EVALUACIÓN  
FICHA TÉCNICA DE INDICADOR  
EJERCICIO FISCAL 2021



1. DATOS GENERALES Y ALINEACIÓN A INSTRUMENTOS DE PLANEACIÓN

1.1 UNIDAD RESPONSABLE:	SISTEMA PARA EL DESARROLLO INTEGRAL DE LA FAMILIA DEL MUNICIPIO DE SOLIDARIDAD	1.3 TRIMESTRE A REPORTAR:	CUARTO
1.2 UNIDAD ADMINISTRATIVA:	DIRECCIÓN DE PROGRAMA DE ATENCIÓN A MENORES Y ADOLESCENTES EN RIESGO (PAMAR)	1.4 FECHA ELABORACION:	06/01/2022
1.5 ALINEACIÓN AL PLAN MUNICIPAL DE DESARROLLO 2018-2021		1.6 ALINEACIÓN AL PLAN ESTATAL DE DESARROLLO 2016-2022	
1.5.1 EJE DE DESARROLLO PMD:	1 SOLIDARIDAD HUMANO E INCLUYENTE	1.6.1 EJE DE DESARROLLO PED:	4. DESARROLLO SOCIAL Y COMBATE A LA DESIGUALDAD
1.5.2 PROGRAMA DE DESARROLLO PMD:	1.3 POR UN SOLIDARIDAD DIVERSO Y FUERTE	1.6.2 PROGRAMA DE DESARROLLO PED:	PROGRAMA 25. ATENCION A GRUPOS EN SITUACION DE VULNERABILIDAD
1.5.3 LÍNEA DE ACCIÓN PMD:	1.3.9. PROMOVER LA IGUALDAD, LOS DERECHOS HUMANOS Y LA NO DISCRIMINACIÓN MEDIANTE ACCIONES DIVERSAS TALES COMO CONFERENCIAS, TALLERES, PLÁTICAS Y CAPACITACIONES TANTO AL SECTOR PÚBLICO, POBLACIÓN EN GENERAL Y SOCIEDAD ORGANIZADA.		

2. ALINEACIÓN AL PROGRAMA PRESUPUESTARIO

2.1 DENOMINACIÓN DEL PP:	DIF				
2.2 CLAVE DEL PROGRAMA PP:	PP22	2.3 NIVEL MIR:	COMPONENTE	COMPONENTE O ACTIVIDAD NÚM	27
2.4 RESUMEN NARRATIVO:	NIÑAS, NIÑOS Y ADOLESCENTES CON CONOCIMIENTOS SOBRE LOS DERECHOS DE LOS NIÑOS Y PREVENCIÓN DEL BULLYING ADQUIRIDOS.				

3. IDENTIFICACIÓN DEL INDICADOR

3.1 NOMBRE DEL INDICADOR:	PORCENTAJE DE PERSONAS (NIÑAS, NIÑOS Y ADOLESCENTES) BENEFICIADOS	3.4 TIPO:	GESTIÓN				
3.2 DEFINICIÓN DEL INDICADOR:	EL INDICADOR MIDE EL NÚMERO DE PERSONAS (NIÑAS, NIÑOS Y ADOLESCENTES) BENEFICIADOS CON CONOCIMIENTOS SOBRE LOS DERECHOS DE LOS NIÑOS Y PREVENCIÓN DE BULLYING.	3.5 DIMENSIÓN:	EFICACIA				
		3.6 SENTIDO:	ASCENDENTE				
3.3 FÓRMULA:	(NÚMERO DE NIÑAS, NIÑOS Y ADOLESCENTES ATENDIDOS / NÚMERO DE NIÑAS, NIÑOS Y ADOLESCENTES PROGRAMADOS A BENEFICIAR) *100	3.7 FRECUENCIA DE MEDICIÓN:	TRIMESTRAL				
		3.8 UNIDAD DE MEDIDA DEL INDICADOR:	PORCENTAJE				
3.9 MEDIOS DE VERIFICACIÓN:	INFORMES ESTADÍSTICOS SNIMAS E INFORMES NARRATIVOS DE LA DIRECCIÓN DE PROGRAMA DE ATENCIÓN A MENORES Y ADOLESCENTES EN RIESGO.						
3.10 LÍNEA BASE		3.11 META 2021		3.12 CÁLCULO PARA EL INDICADOR		3.13 CRITERIO DE SEMAFORIZACIÓN	
VALOR	AÑO BASE	VALOR		VARIACIÓN RESPECTO META PROG.	ACEPTABLE Hasta +/-	RIESGO Hasta +/-	CRÍTICO Más de +/-
36.92	2020	100	PORCENTAJE		10	15	15

4. CALENDARIO DE METAS PROGRAMADAS

METAS TRIMESTRALES		1ER TRIMESTRE	2DO TRIMESTRE	3ER TRIMESTRE	4TO TRIMESTRE	PROGRAMADO ANUAL	UNIDAD DE MEDIDA
4.1 INDICADOR	PORCENTAJE DE PERSONAS (NIÑAS, NIÑOS Y ADOLESCENTES) BENEFICIADOS	25.00	25.00	25.00	25.00	100.00	PORCENTAJE
4.2 VARIABLE 1	NÚMERO DE NIÑAS, NIÑOS Y ADOLESCENTES ATENDIDOS	575.00	575.00	575.00	575.00	2300.00	PERSONAS
4.3 VARIABLE 2	NÚMERO DE NIÑAS, NIÑOS Y ADOLESCENTES PROGRAMADOS A BENEFICIAR	2300.00	2300.00	2300.00	2300.00	2300.00	PERSONAS


5. CALENDARIO DE METAS EJECUTADAS

METAS TRIMESTRALES		1ER TRIMESTRE	2DO TRIMESTRE	3ER TRIMESTRE	4TO TRIMESTRE	AVANCE ACUMULADO	SEMAFORO RESULTANTE
5.1 INDICADOR	PORCENTAJE DE PERSONAS (NIÑAS, NIÑOS Y ADOLESCENTES) BENEFICIADOS	1.65	2.04	2.83	11.61	18.13	CRÍTICO
5.2 VARIABLE 1	NÚMERO DE NIÑAS, NIÑOS Y ADOLESCENTES ATENDIDOS	38.00	47.00	65.00	267.00	417.00	NO APLICA
5.3 VARIABLE 2	NÚMERO DE NIÑAS, NIÑOS Y ADOLESCENTES PROGRAMADOS A BENEFICIAR	2300.00	2300.00	2300.00	2300.00	2300.00	NO APLICA

5.4 JUSTIFICACIONES: LA META ANUAL PROGRAMADA ES DE 2300, EN ESTE CUARTO TRIMESTRE SE REALIZO UN AVANCE DE 267 BENEFICIARIOS DE LOS 575 PROGRAMADOS, POR LO CUAL NO SE LLEGO A LA META ESTIMADA DEBIDO A QUE LAS INSTITUCIONES EDUCATIVAS SE ENCUENTRAN CERRADAS A CAUSA DEL COVID-19.

6. RESPONSABLE DIRECTO DEL INDICADOR

6.1 NOMBRE DEL RESPONSABLE:	JANET GUADALUPE NOVELO SOSA	6.2 TELÉFONO:	984 202 1202
6.3 CARGO Y AREA:	DIRECTORA DE PAMAR	6.4 CORREO ELECTRÓNICO:	janetguadalupenovelososa@gmail.com



DIRECCIÓN  
PAMAR

LIC. JANET GUADALUPE NOVELO SOSA  
DIRECCIÓN DE PAMAR

DIRECCIÓN  
GENERAL

LIC. ADRIANA CÁZALES DURAN  
DIRECTORA GENERAL DEL SISTEMA DIF SOLIDARIDAD





H. AYUNTAMIENTO DEL MUNICIPIO DE SOLIDARIDAD  
SECRETARÍA DE PLANEACIÓN Y EVALUACIÓN  
FICHA TÉCNICA DE INDICADOR  
EJERCICIO FISCAL 2021



1. DATOS GENERALES Y ALINEACIÓN A INSTRUMENTOS DE PLANEACIÓN

1.1 UNIDAD RESPONSABLE:	SISTEMA PARA EL DESARROLLO INTEGRAL DE LA FAMILIA DEL MUNICIPIO DE SOLIDARIDAD	1.3 TRIMESTRE A REPORTAR:	CUARTO
1.2 UNIDAD ADMINISTRATIVA:	DIRECCIÓN DE PROGRAMA DE ATENCIÓN A MENORES Y ADOLESCENTES EN RIESGO (PAMAR)	1.4 FECHA ELABORACION:	06/01/2022
1.5 ALINEACIÓN AL PLAN MUNICIPAL DE DESARROLLO 2018-2021		1.6 ALINEACIÓN AL PLAN ESTATAL DE DESARROLLO 2016-2022	
1.5.1 EJE DE DESARROLLO PMD:	1 SOLIDARIDAD HUMANO E INCLUYENTE	1.6.1 EJE DE DESARROLLO PED:	4. DESARROLLO SOCIAL Y COMBATE A LA DESIGUALDAD
1.5.2 PROGRAMA DE DESARROLLO PMD:	1.3 POR UN SOLIDARIDAD DIVERSO Y FUERTE	1.6.2 PROGRAMA DE DESARROLLO PED:	PROGRAMA 25. ATENCION A GRUPOS EN SITUACION DE VULNERABILIDAD
1.5.3 LÍNEA DE ACCIÓN PMD:	1.3.9. PROMOVER LA IGUALDAD, LOS DERECHOS HUMANOS Y LA NO DISCRIMINACIÓN MEDIANTE ACCIONES DIVERSAS TALES COMO CONFERENCIAS, TALLERES, PLÁTICAS Y CAPACITACIONES TANTO AL SECTOR PÚBLICO, POBLACIÓN EN GENERAL Y SOCIEDAD ORGANIZADA.		

2. ALINEACIÓN AL PROGRAMA PRESUPUESTARIO

2.1 DENOMINACIÓN DEL PP:	DIF				
2.2 CLAVE DEL PROGRAMA PP:	PP22	2.3 NIVEL MIR:	ACTIVIDAD	COMPONENTE O ACTIVIDAD NÚM	27.1
2.4 RESUMEN NARRATIVO:	IMPARTICIÓN DE ACTIVIDADES SOBRE LOS DERECHOS DE LOS NIÑOS Y PREVENCIÓN DE BULLYING.				

3. IDENTIFICACIÓN DEL INDICADOR

3.1 NOMBRE DEL INDICADOR:	PORCENTAJE DE ACTIVIDADES DE PROMOCIÓN DE LOS DERECHOS REALIZADOS.	3.4 TIPO:	GESTIÓN
3.2 DEFINICIÓN DEL INDICADOR:	SE MIDE EL NÚMERO DE ACTIVIDADES DE PROMOCIÓN DE DERECHOS DE LOS NIÑOS REALIZADAS CONSISTENTE EN TALLERES Y PLÁTICAS	3.5 DIMENSIÓN:	EFICACIA
		3.6 SENTIDO:	ASCENDENTE
3.3 FÓRMULA:	(NÚMERO DE ACTIVIDADES REALIZADAS / NÚMERO DE ACTIVIDADES PROGRAMADAS) *100	3.7 FRECUENCIA DE MEDICIÓN:	TRIMESTRAL
		3.8 UNIDAD DE MEDIDA DEL INDICADOR:	PORCENTAJE
3.9 MEDIOS DE VERIFICACIÓN:	INFORMES ESTADÍSTICOS SNIMAS E INFORMES NARRATIVOS DE LA DIRECCIÓN DE PROGRAMA DE ATENCIÓN A MENORES Y ADOLESCENTES EN RIESGO.		

3.10 LÍNEA BASE		3.11 META 2021	3.12 CÁLCULO PARA EL INDICADOR	3.13 CRITERIO DE SEMAFORIZACIÓN		
VALOR	AÑO BASE	VALOR		VARIACIÓN RESPECTO META PROG.	ACEPTABLE	RIESGO
39.51	2020	100	PORCENTAJE	Hasta +/- 10	Hasta +/- 15	Más de +/- 15

4. CALENDARIO DE METAS PROGRAMADAS

METAS TRIMESTRALES		1ER TRIMESTRE	2DO TRIMESTRE	3ER TRIMESTRE	4TO TRIMESTRE	PROGRAMADO ANUAL	UNIDAD DE MEDIDA
4.1 INDICADOR	PORCENTAJE DE ACTIVIDADES DE PROMOCIÓN DE LOS DERECHOS REALIZADOS.	22.22	22.22	22.22	33.33	100.00	PORCENTAJE
4.2 VARIABLE 1	NÚMERO DE ACTIVIDADES REALIZADAS	20.00	20.00	20.00	30.00	90.00	ACTIVIDADES
4.3 VARIABLE 2	ÚMERO DE ACTIVIDADES PROGRAMADAS	90.00	90.00	90.00	90.00	90.00	ACTIVIDADES

5. CALENDARIO DE METAS EJECUTADAS

METAS TRIMESTRALES		1ER TRIMESTRE	2DO TRIMESTRE	3ER TRIMESTRE	4TO TRIMESTRE	AVANCE ACUMULADO	SEMAFORO RESULTANTE
5.1 INDICADOR	PORCENTAJE DE ACTIVIDADES DE PROMOCIÓN DE LOS DERECHOS REALIZADOS.	7.78	5.56	7.78	10.00	31.11	CRÍTICO
5.2 VARIABLE 1	NÚMERO DE ACTIVIDADES REALIZADAS	7.00	5.00	7.00	9.00	28.00	NO APLICA
5.3 VARIABLE 2	ÚMERO DE ACTIVIDADES PROGRAMADAS	90.00	90.00	90.00	90.00	90.00	NO APLICA

5.4 JUSTIFICACIONES: LA META ANUAL PROGRAMADA ES DE 90 ACTIVIDADES PROGRAMADAS, EN ESTE CUARTO TRIMESTRE SE REALIZO UN AVANCE DE 31.11% EN LAS ACTIVIDADES DE PROMOCIÓN DE DERECHOS DE LOS NIÑOS PROGRAMADAS, POR LO CUAL NO SE LLEGO A LA META ESTIMADA DEBIDO A QUE LAS INSTITUCIONES EDUCATIVAS SE ENCUENTRAN SUJETAS A LA PANDEMIA DERIVADA DEL COVID.19.

6. RESPONSABLE DIRECTO DEL INDICADOR

6.1 NOMBRE DEL RESPONSABLE:	JANET GUADALUPE NOVELO SOSA	6.2 TELÉFONO:	984 202 1202
6.3 CARGO Y APELLIDO:	DIRECTORA DE PAMAR	6.4 CORREO ELECTRÓNICO:	janetguadalupenovelososa@gmail.com



DIRECCIÓN PAMAR  
LIC. JANET GUADALUPE NOVELO SOSA  
DIRECCIÓN DE PAMAR



LIC. ADRIANA CÁZALES DURAN  
DIRECTORA GENERAL DEL SISTEMA DIF SOLIDARIDAD





H. AYUNTAMIENTO DEL MUNICIPIO DE SOLIDARIDAD  
SECRETARÍA DE PLANEACIÓN Y EVALUACIÓN  
FICHA TÉCNICA DE INDICADOR  
EJERCICIO FISCAL 2021



1. DATOS GENERALES Y ALINEACIÓN A INSTRUMENTOS DE PLANEACIÓN

1.1 UNIDAD RESPONSABLE:	SISTEMA PARA EL DESARROLLO INTEGRAL DE LA FAMILIA DEL MUNICIPIO DE SOLIDARIDAD	1.3 TRIMESTRE A REPORTAR:	CUARTO
1.2 UNIDAD ADMINISTRATIVA:	DIRECCIÓN DE PROGRAMA DE ATENCIÓN A MENORES Y ADOLESCENTES EN RIESGO (PAMAR)	1.4 FECHA ELABORACION:	06/01/2022
1.5 ALINEACIÓN AL PLAN MUNICIPAL DE DESARROLLO 2018-2021		1.6 ALINEACIÓN AL PLAN ESTATAL DE DESARROLLO 2016-2022	
1.5.1 EJE DE DESARROLLO PMD:	1 SOLIDARIDAD HUMANO E INCLUYENTE	1.6.1 EJE DE DESARROLLO PED:	4. DESARROLLO SOCIAL Y COMBATE A LA DESIGUALDAD
1.5.2 PROGRAMA DE DESARROLLO PMD:	1.3 POR UN SOLIDARIDAD DIVERSO Y FUERTE	1.6.2 PROGRAMA DE DESARROLLO PED:	PROGRAMA 25. ATENCION A GRUPOS EN SITUACION DE VULNERABILIDAD
1.5.3 LÍNEA DE ACCIÓN PMD:	1.3.12. CONTRIBUIR A PREVENIR Y ERRADICAR EL TRABAJO INFANTIL.		

2. ALINEACIÓN AL PROGRAMA PRESUPUESTARIO

2.1 DENOMINACIÓN DEL PP:	DIF				
2.2 CLAVE DEL PROGRAMA PP:	PP22	2.3 NIVEL MIR:	COMPONENTE	COMPONENTE O ACTIVIDAD NÚM	28
2.4 RESUMEN NARRATIVO:	NIÑAS, NIÑOS Y ADOLESCENTES EN SITUACIÓN DE TRABAJO INFANTIL, CON LA INICIATIVA "DAR NO ES AYUDAR" DETECTADOS.				

3. IDENTIFICACIÓN DEL INDICADOR

3.1 NOMBRE DEL INDICADOR:	PORCENTAJE DE PERSONAS (NIÑAS, NIÑOS Y ADOLESCENTES) DETECTADOS EN SITUACIÓN DE TRABAJO INFANTIL.	3.4 TIPO:	GESTIÓN						
3.2 DEFINICIÓN DEL INDICADOR:	SE MIDE EL NÚMERO DE PERSONAS (NIÑAS, NIÑOS Y ADOLESCENTES) ENCONTRADOS REALIZANDO ALGUNA ACTIVIDAD CONSIDERADA TRABAJO INFANTIL	3.5 DIMENSIÓN:	EFICACIA						
		3.6 SENTIDO:	ASCENDENTE						
3.3 FÓRMULA:	(NÚMERO DE NIÑAS, NIÑOS Y ADOLESCENTES DETECTADOS / NÚMERO DE NIÑAS, NIÑOS Y ADOLESCENTES PROYECTADOS) *100	3.7 FRECUENCIA DE MEDICIÓN:	TRIMESTRAL						
		3.8 UNIDAD DE MEDIDA DEL INDICADOR:	PORCENTAJE						
3.9 MEDIOS DE VERIFICACIÓN:	INFORMES ESTADÍSTICOS SNIMAS E INFORMES NARRATIVOS DE LA DIRECCIÓN DE PROGRAMA DE ATENCIÓN A MENORES Y ADOLESCENTES EN RIESGO.								
3.10 LÍNEA BASE		3.11 META 2021		3.12 CÁLCULO PARA EL INDICADOR		3.13 CRITERIO DE SEMAFORIZACIÓN			
VALOR	AÑO BASE	VALOR	PORCENTAJE			VARIACIÓN RESPECTO META PROG.	ACEPTABLE Hasta +/- 10	RIESGO Hasta +/- 15	CRÍTICO Más de +/- 15
84	2020	100							

4. CALENDARIO DE METAS PROGRAMADAS

METAS TRIMESTRALES		1ER TRIMESTRE	2DO TRIMESTRE	3ER TRIMESTRE	4TO TRIMESTRE	PROGRAMADO ANUAL	UNIDAD DE MEDIDA
4.1 INDICADOR	PORCENTAJE DE PERSONAS (NIÑAS, NIÑOS Y ADOLESCENTES) DETECTADOS EN SITUACIÓN DE TRABAJO INFANTIL.	25.00	25.00	25.00	25.00	100.00	PORCENTAJE
4.2 VARIABLE 1	NÚMERO DE NIÑAS, NIÑOS Y ADOLESCENTES DETECTADOS	25.00	25.00	25.00	25.00	100.00	PERSONAS
4.3 VARIABLE 2	NÚMERO DE NIÑAS, NIÑOS Y ADOLESCENTES PROYECTADOS	100.00	100.00	100.00	100.00	100.00	PERSONAS

5. CALENDARIO DE METAS EJECUTADAS

METAS TRIMESTRALES		1ER TRIMESTRE	2DO TRIMESTRE	3ER TRIMESTRE	4TO TRIMESTRE	AVANCE ACUMULADO	SEMAFORO RESULTANTE
5.1 INDICADOR	PORCENTAJE DE PERSONAS (NIÑAS, NIÑOS Y ADOLESCENTES) DETECTADOS EN SITUACIÓN DE TRABAJO INFANTIL.	9.00	38.00	12.00	126.00	185.00	CRÍTICO
5.2 VARIABLE 1	NÚMERO DE NIÑAS, NIÑOS Y ADOLESCENTES DETECTADOS	9.00	38.00	12.00	126.00	185.00	NO APLICA
5.3 VARIABLE 2	NÚMERO DE NIÑAS, NIÑOS Y ADOLESCENTES PROYECTADOS	100.00	100.00	100.00	100.00	100.00	NO APLICA

5.4 JUSTIFICACIONES:

LA META ANUAL PROYECTADA ES DE 100 PERSONAS DETECTADAS EN SITUACIONES DE TRABAJO INFANTIL, SE OBTUVIERON 126 DETECCIONES, SE SUPERÓ LA META PROGRAMADA DEBIDO A LA MIGRACIÓN DE FAMILIAS A RADICAR EN LA CIUDAD.

6. RESPONSABLE DIRECTO DEL INDICADOR

6.1 NOMBRE DEL RESPONSABLE:	JANET GUADALUPE NOVELO SOSA	6.2 TELÉFONO:	984 202 1202
6.3 CARGO:	DIRECTORA DE PAMAR	6.4 CORREO ELECTRÓNICO:	janetguadalupenovelososa@gmail.com



**DIRECCIÓN GENERAL**

**DIRECCIÓN PAMAR**

JANET GUADALUPE NOVELO SOSA

*[Handwritten Signature]*

LIC. ADRIANA CÁZALES DURAN  
DIRECTORA GENERAL DEL SISTEMA DIF SOLIDARIDAD





H. AYUNTAMIENTO DEL MUNICIPIO DE SOLIDARIDAD  
SECRETARÍA DE PLANEACIÓN Y EVALUACIÓN  
FICHA TÉCNICA DE INDICADOR  
EJERCICIO FISCAL 2021



1. DATOS GENERALES Y ALINEACIÓN A INSTRUMENTOS DE PLANEACIÓN

1.1 UNIDAD RESPONSABLE:	SISTEMA PARA EL DESARROLLO INTEGRAL DE LA FAMILIA DEL MUNICIPIO DE SOLIDARIDAD	1.3 TRIMESTRE A REPORTAR:	CUARTO
1.2 UNIDAD ADMINISTRATIVA:	DIRECCIÓN DE PROGRAMA DE ATENCIÓN A MENORES Y ADOLESCENTES EN RIESGO (PAMAR)	1.4 FECHA ELABORACION:	06/01/2022
1.5 ALINEACIÓN AL PLAN MUNICIPAL DE DESARROLLO 2018-2021		1.6 ALINEACIÓN AL PLAN ESTATAL DE DESARROLLO 2016-2022	
1.5.1 EJE DE DESARROLLO PMD:	1 SOLIDARIDAD HUMANO E INCLUYENTE	1.6.1 EJE DE DESARROLLO PED:	4. DESARROLLO SOCIAL Y COMBATE A LA DESIGUALDAD
1.5.2 PROGRAMA DE DESARROLLO PMD:	1.3 POR UN SOLIDARIDAD DIVERSO Y FUERTE	1.6.2 PROGRAMA DE DESARROLLO PED:	PROGRAMA 25. ATENCIÓN A GRUPOS EN SITUACION DE VULNERABILIDAD
1.5.3 LÍNEA DE ACCIÓN PMD:	1.3.12. CONTRIBUIR A PREVENIR Y ERRADICAR EL TRABAJO INFANTIL.		

2. ALINEACIÓN AL PROGRAMA PRESUPUESTARIO

2.1 DENOMINACIÓN DEL PP:	DIF				
2.2 CLAVE DEL PROGRAMA PP:	PP22	2.3 NIVEL MIR:	ACTIVIDAD	COMPONENTE O ACTIVIDAD NÚM	28.1
2.4 RESUMEN NARRATIVO:	CALENDARIZACIÓN DE RECORRIDOS POR PARTE DEL PROGRAMA DE TRABAJO INFANTIL (PIC, PROMOTOR INFANTIL COMUNITARIO)				

3. IDENTIFICACIÓN DEL INDICADOR

3.1 NOMBRE DEL INDICADOR:	PORCENTAJE DE RECORRIDOS REALIZADOS		3.4 TIPO:	GESTIÓN		
3.2 DEFINICIÓN DEL INDICADOR:	SE MIDE EL NÚMERO DE RECORRIDOS POR LAS PRINCIPALES CALLES Y AVENIDAS DEL MUNICIPIO PARA DETECTAR A NIÑAS, NIÑOS Y ADOLESCENTES REALIZANDO ALGUNA ACTIVIDAD DE TRABAJO INFANTIL		3.5 DIMENSIÓN:	EFICACIA		
			3.6 SENTIDO:	ASCENDENTE		
3.3 FÓRMULA:	(NÚMERO DE RECORRIDOS REALIZADOS / NÚMERO DE RECORRIDOS PROGRAMADOS)		3.7 FRECUENCIA DE MEDICIÓN:	TRIMESTRAL		
			3.8 UNIDAD DE MEDIDA DEL INDICADOR:	PORCENTAJE		
3.9 MEDIOS DE VERIFICACIÓN:	INFORMES ESTADÍSTICOS SNIMAS E INFORMES NARRATIVOS DE LA DIRECCIÓN DE PROGRAMA DE ATENCIÓN A MENORES Y ADOLESCENTES EN RIESGO.					
3.10 LÍNEA BASE		3.11 META 2021	3.13 CRITERIO DE SEMAFORIZACIÓN			
VALOR	AÑO BASE	VALOR	VARIACIÓN RESPECTO META PROG.	ACEPTABLE Hasta +/- 10	RIESGO Hasta +/- 15	CRÍTICO Más de +/- 15
16.33	2020	100	PORCENTAJE			

4. CALENDARIO DE METAS PROGRAMADAS

METAS TRIMESTRALES		1ER TRIMESTRE	2DO TRIMESTRE	3ER TRIMESTRE	4TO TRIMESTRE	PROGRAMADO ANUAL	UNIDAD DE MEDIDA
4.1 INDICADOR	PORCENTAJE DE RECORRIDOS REALIZADOS	24.80	24.80	24.80	25.60	100.00	PORCENTAJE
4.2 VARIABLE 1	NÚMERO DE RECORRIDOS REALIZADOS	62.00	62.00	62.00	64.00	250.00	RECORRIDOS
4.3 VARIABLE 2	NÚMERO DE RECORRIDOS PROGRAMADOS	250.00	250.00	250.00	250.00	250.00	RECORRIDOS


5. CALENDARIO DE METAS EJECUTADAS

METAS TRIMESTRALES		1ER TRIMESTRE	2DO TRIMESTRE	3ER TRIMESTRE	4TO TRIMESTRE	AVANCE ACUMULADO	SEMAFORO RESULTANTE
5.1 INDICADOR	PORCENTAJE DE RECORRIDOS REALIZADOS	6.80	32.00	44.00	44.80	127.60	CRÍTICO
5.2 VARIABLE 1	NÚMERO DE RECORRIDOS REALIZADOS	17.00	80.00	110.00	112.00	319.00	NO APLICA
5.3 VARIABLE 2	NÚMERO DE RECORRIDOS PROGRAMADOS	250.00	250.00	250.00	250.00	250.00	NO APLICA

5.4 JUSTIFICACIONES: LA META ANUAL PROYECTADA ES DE 250 RECORRIDOS EN LAS CALLES Y PRINCIPALES AVENIDAS DEL MUNICIPIO DE SOLIDARIDAD, SE REALIZARON 319 RECORRIDOS DE LOS 64 PROGRAMADOS, SE SUPERO LA META PROGRAMADA DEBIDO QUE POR LA PANDEMIA GENERADA POR EL COVID-19 SE TUVIERON QUE REALIZAR RECORRIDOS EN LAS CALLES Y POR LO TANTO SE HAN TENIDO QUE REFORZAR LOS RECORRIDOS.

6. RESPONSABLE DIRECTO DEL INDICADOR

6.1 NOMBRE DEL RESPONSABLE:	JANET GUADALUPE NOVELO SOSA	6.2 TELÉFONO:	984 202 1202
6.3 CARGO:	DIRECTORA DE PAMAR	6.4 CORREO ELECTRÓNICO:	janetguadalupenovelososa@gmail.com



DIRECCIÓN GENERAL

DIRECCIÓN PAMAR

LIC. JANET GUADALUPE NOVELO SOSA

LIC. ADRIANA CÁZALES DURAN  
DIRECTORA GENERAL DEL SISTEMA DIF SOLIDARIDAD





H. AYUNTAMIENTO DEL MUNICIPIO DE SOLIDARIDAD  
SECRETARÍA DE PLANEACIÓN Y EVALUACIÓN  
FICHA TÉCNICA DE INDICADOR  
EJERCICIO FISCAL 2021



1. DATOS GENERALES Y ALINEACIÓN A INSTRUMENTOS DE PLANEACIÓN

1.1 UNIDAD RESPONSABLE:	SISTEMA PARA EL DESARROLLO INTEGRAL DE LA FAMILIA DEL MUNICIPIO DE SOLIDARIDAD	1.3 TRIMESTRE A REPORTAR:	CUARTO
1.2 UNIDAD ADMINISTRATIVA:	DIRECCIÓN DE PROGRAMA DE ATENCIÓN A MENORES Y ADOLESCENTES EN RIESGO (PAMAR)	1.4 FECHA ELABORACION:	06/01/2022
1.5 ALINEACIÓN AL PLAN MUNICIPAL DE DESARROLLO 2018-2021		1.6 ALINEACIÓN AL PLAN ESTATAL DE DESARROLLO 2016-2022	
1.5.1 EJE DE DESARROLLO PMD:	3 BIENESTAR CON ESPERANZA	1.6.1 EJE DE DESARROLLO PED:	4. DESARROLLO SOCIAL Y COMBATE A LA DESIGUALDAD
1.5.2 PROGRAMA DE DESARROLLO PMD:	3.2 SALUD, BIENESTAR Y VIDA SANA	1.6.2 PROGRAMA DE DESARROLLO PED:	PROGRAMA 25. ATENCION A GRUPOS EN SITUACION DE VULNERABILIDAD
1.5.3 LÍNEA DE ACCIÓN PMD:	3.2.6. PROMOVER LA PREVENCIÓN Y EL CUIDADO DE LA SALUD MENTAL Y FÍSICA DE LOS JÓVENES A TRAVÉS DE PLÁTICAS, TALLERES Y CONFERENCIAS.		

2. ALINEACIÓN AL PROGRAMA PRESUPUESTARIO

2.1 DENOMINACIÓN DEL PP:	DIF				
2.2 CLAVE DEL PROGRAMA PP:	PP22	2.3 NIVEL MIR:	COMPONENTE	COMPONENTE O ACTIVIDAD NÚM	29
2.4 RESUMEN NARRATIVO:	NIÑAS, NIÑOS Y ADOLESCENTES CON CONOCIMIENTOS PREVENTIVOS SOBRE EL EMBARAZO INFANTIL Y ADOLESCENTE, SOBRE EL RIESGOS PSICOSOCIALES ADQUIRIDOS.				

3. IDENTIFICACIÓN DEL INDICADOR

3.1 NOMBRE DEL INDICADOR:	PORCENTAJE DE PERSONAS (NIÑAS, NIÑOS Y ADOLESCENTES) BENEFICIADOS	3.4 TIPO:	GESTIÓN			
3.2 DEFINICIÓN DEL INDICADOR:	SE MIDE EL NÚMERO DE PERSONAS (NIÑAS, NIÑOS Y ADOLESCENTES) CON CONOCIMIENTOS PREVENTIVOS SOBRE EL EMBARAZO Y LOS RIESGOS PSICOSOCIALES BENEFICIADOS	3.5 DIMENSIÓN:	EFICACIA			
		3.6 SENTIDO:	ASCENDENTE			
3.3 FÓRMULA:	(NÚMERO DE NIÑAS, NIÑOS Y ADOLESCENTES ATENDIDOS / NÚMERO DE NIÑAS, NIÑOS Y ADOLESCENTES PROGRAMADOS A ATENDER) *100	3.7 FRECUENCIA DE MEDICIÓN:	TRIMESTRAL			
		3.8 UNIDAD DE MEDIDA DEL INDICADOR:	PORCENTAJE			
3.9 MEDIOS DE VERIFICACIÓN:	INFORMES ESTADÍSTICOS SNIMAS E INFORMES NARRATIVOS DE LA DIRECCIÓN DE PROGRAMA DE ATENCIÓN A MENORES Y ADOLESCENTES EN RIESGO.					
3.10 LÍNEA BASE		3.11 META 2021	3.12 CÁLCULO PARA EL INDICADOR			
VALOR	AÑO BASE	VALOR	3.13 CRITERIO DE SEMAFORIZACIÓN			
55.7	2020	100	VARIACIÓN RESPECTO META PROG.	ACEPTABLE Hasta +/- 10	RIESGO Hasta +/- 15	CRÍTICO Más de +/- 15
PORCENTAJE						

4. CALENDARIO DE METAS PROGRAMADAS

METAS TRIMESTRALES		1ER TRIMESTRE	2DO TRIMESTRE	3ER TRIMESTRE	4TO TRIMESTRE	PROGRAMADO ANUAL	UNIDAD DE MEDIDA
4.1 INDICADOR	PORCENTAJE DE PERSONAS (NIÑAS, NIÑOS Y ADOLESCENTES) BENEFICIADOS	25.00	25.00	25.00	25.00	100.00	PORCENTAJE
4.2 VARIABLE 1	NÚMERO DE NIÑAS, NIÑOS Y ADOLESCENTES ATENDIDOS	1675.00	1675.00	1675.00	1675.00	6700.00	PERSONAS
4.3 VARIABLE 2	NÚMERO DE NIÑAS, NIÑOS Y ADOLESCENTES PROGRAMADOS A ATENDER	6700.00	6700.00	6700.00	6700.00	6700.00	PERSONAS

5. CALENDARIO DE METAS EJECUTADAS

METAS TRIMESTRALES		1ER TRIMESTRE	2DO TRIMESTRE	3ER TRIMESTRE	4TO TRIMESTRE	AVANCE ACUMULADO	SEMAFORO RESULTANTE
5.1 INDICADOR	PORCENTAJE DE PERSONAS (NIÑAS, NIÑOS Y ADOLESCENTES) BENEFICIADOS	1.85	2.57	2.72	1.09	8.22	CRÍTICO
5.2 VARIABLE 1	NÚMERO DE NIÑAS, NIÑOS Y ADOLESCENTES ATENDIDOS	124.00	172.00	182.00	73.00	551.00	NO APLICA
5.3 VARIABLE 2	NÚMERO DE NIÑAS, NIÑOS Y ADOLESCENTES PROGRAMADOS A ATENDER	6700.00	6700.00	6700.00	6700.00	6700.00	NO APLICA

5.4 JUSTIFICACIONES: LA META ANUAL PROGRAMADA ES DE 6700 BENEFICIARIOS, EN ESTE CUARTO TRIMESTRE SE REALIZO UN AVANCE DE 822 BENEFICIARIOS DE LOS 6700 PROGRAMADOS, POR LO CUAL NO SE LLEGO A LA META ESTIMADA DEBIDO A QUE LAS INSTITUCIONES EDUCATIVAS SE ENCUENTRAN CERRADAS DEBIDO A LA PANDEMIA DEL COVID-19.

6. RESPONSABLE DIRECTO DEL INDICADOR

6.1 NOMBRE DEL RESPONSABLE:	JANET GUADALUPE NOVELO SOSA	6.2 TELÉFONO:	984 202 1202
6.3 CARGO:	DIRECTORA DE PAMAR	6.4 CORREO ELECTRÓNICO:	janetguadalupenovelososa@gmail.com



DIRECCIÓN PAMAR

LIC. JANET GUADALUPE NOVELO SOSA  
DIRECCIÓN DE PAMAR

PROGRAMA DE ATENCIÓN A MENORES Y ADOLESCENTES EN RIESGO

DIRECCIÓN GENERAL

LIC. ADRIANA CÁZALES DURAN  
DIRECTORA GENERAL DEL SISTEMA DIF SOLIDARIDAD





H. AYUNTAMIENTO DEL MUNICIPIO DE SOLIDARIDAD  
SECRETARÍA DE PLANEACIÓN Y EVALUACIÓN  
FICHA TÉCNICA DE INDICADOR  
EJERCICIO FISCAL 2021



1. DATOS GENERALES Y ALINEACIÓN A INSTRUMENTOS DE PLANEACIÓN

1.1 UNIDAD RESPONSABLE:	SISTEMA PARA EL DESARROLLO INTEGRAL DE LA FAMILIA DEL MUNICIPIO DE SOLIDARIDAD	1.3 TRIMESTRE A REPORTAR:	CUARTO
1.2 UNIDAD ADMINISTRATIVA:	DIRECCIÓN DE PROGRAMA DE ATENCIÓN A MENORES Y ADOLESCENTES EN RIESGO (PAMAR)	1.4 FECHA ELABORACION:	06/01/2022
1.5 ALINEACIÓN AL PLAN MUNICIPAL DE DESARROLLO 2018-2021		1.6 ALINEACIÓN AL PLAN ESTATAL DE DESARROLLO 2016-2022	
1.5.1 EJE DE DESARROLLO PMD:	3 BIENESTAR CON ESPERANZA	1.6.1 EJE DE DESARROLLO PED:	4. DESARROLLO SOCIAL Y COMBATE A LA DESIGUALDAD
1.5.2 PROGRAMA DE DESARROLLO PMD:	3.2 SALUD, BIENESTAR Y VIDA SANA	1.6.2 PROGRAMA DE DESARROLLO PED:	PROGRAMA 25. ATENCIÓN A GRUPOS EN SITUACIÓN DE VULNERABILIDAD
1.5.3 LÍNEA DE ACCIÓN PMD:	3.2.6. PROMOVER LA PREVENCIÓN Y EL CUIDADO DE LA SALUD MENTAL Y FÍSICA DE LOS JÓVENES A TRAVÉS DE PLÁTICAS, TALLERES Y CONFERENCIAS.		

2. ALINEACIÓN AL PROGRAMA PRESUPUESTARIO

2.1 DENOMINACIÓN DEL PP:	DIF				
2.2 CLAVE DEL PROGRAMA PP:	PP22	2.3 NIVEL MIR:	ACTIVIDAD	COMPONENTE O ACTIVIDAD NÚM	29.1
2.4 RESUMEN NARRATIVO:	IMPARTICIÓN DE ACTIVIDADES DE PREVENCIÓN SOBRE EL EMBARAZO INFANTIL Y ADOLESCENTE Y LOS RIESGOS PSICOSOCIALES.				

3. IDENTIFICACIÓN DEL INDICADOR

3.1 NOMBRE DEL INDICADOR:	PORCENTAJE DE ACTIVIDADES DE PREVENCIÓN DEL EMBARAZO Y RIESGOS PSICOSOCIALES.	3.4 TIPO:	GESTIÓN			
3.2 DEFINICIÓN DEL INDICADOR:	SE MIDE EL NÚMERO DE ACTIVIDADES SOBRE PREVENCIÓN DEL EMBARAZO Y RIESGOS PSICOSOCIALES REALIZADOS CON NIÑAS, NIÑOS Y ADOLESCENTES.	3.5 DIMENSIÓN:	EFICACIA			
		3.6 SENTIDO:	ASCENDENTE			
3.3 FÓRMULA:	(NÚMERO DE ACTIVIDADES REALIZADAS / NÚMERO DE ACTIVIDADES PROGRAMADAS) *100	3.7 FRECUENCIA DE MEDICIÓN:	TRIMESTRAL			
		3.8 UNIDAD DE MEDIDA DEL INDICADOR:	PORCENTAJE			
3.9 MEDIOS DE VERIFICACIÓN:	INFORMES ESTADÍSTICOS SNIMAS E INFORMES NARRATIVOS DE LA DIRECCIÓN DE PROGRAMA DE ATENCIÓN A MENORES Y ADOLESCENTES EN RIESGO.					
3.10 LÍNEA BASE		3.11 META 2021	3.13 CRITERIO DE SEMAFORIZACIÓN			
VALOR	AÑO BASE	VALOR	VARIACIÓN RESPECTO META PROG.	ACEPTABLE	RIESGO	CRÍTICO
36.77	2020	100	PORCENTAJE	Hasta +/- 10	Hasta +/- 15	Más de +/- 15

4. CALENDARIO DE METAS PROGRAMADAS

METAS TRIMESTRALES		1ER TRIMESTRE	2DO TRIMESTRE	3ER TRIMESTRE	4TO TRIMESTRE	PROGRAMADO ANUAL	UNIDAD DE MEDIDA
4.1 INDICADOR	PORCENTAJE DE ACTIVIDADES DE PREVENCIÓN DEL EMBARAZO Y RIESGOS PSICOSOCIALES.	25.00	25.00	25.00	25.00	100.00	PORCENTAJE
4.2 VARIABLE 1	NÚMERO DE ACTIVIDADES REALIZADAS	55.00	55.00	55.00	55.00	220.00	ACTIVIDADES
4.3 VARIABLE 2	NÚMERO DE ACTIVIDADES PROGRAMADAS	220.00	220.00	220.00	220.00	220.00	ACTIVIDADES

5. CALENDARIO DE METAS EJECUTADAS

METAS TRIMESTRALES		1ER TRIMESTRE	2DO TRIMESTRE	3ER TRIMESTRE	4TO TRIMESTRE	AVANCE ACUMULADO	SEMAFORO RESULTANTE
5.1 INDICADOR	PORCENTAJE DE ACTIVIDADES DE PREVENCIÓN DEL EMBARAZO Y RIESGOS PSICOSOCIALES.	6.82	2.73	3.18	0.91	12.73	CRÍTICO
5.2 VARIABLE 1	NÚMERO DE ACTIVIDADES REALIZADAS	15.00	6.00	7.00	2.00	28.00	NO APLICA
5.3 VARIABLE 2	NÚMERO DE ACTIVIDADES PROGRAMADAS	220.00	220.00	220.00	220.00	220.00	NO APLICA

5.4 JUSTIFICACIONES: LA META ANUAL PROGRAMADA ES DE 220 ACTIVIDADES PROGRAMADAS, EN ESTE CUARTO TRIMESTRE SE REALIZO UN AVANCE DE 2 ACTIVIDADES DE PROGRAMADAS, POR LO CUAL NO SE LLEGO A LA META ESTIMADA DEBIDO A QUE LAS INSTITUCIONES EDUCATIVAS SE ENCUENTRAN CERRADAS A CAUSA DE LA PANDEMIA DERIVADA DEL COVID-19.

6. RESPONSABLE DIRECTO DEL INDICADOR

6.1 NOMBRE DEL RESPONSABLE:	JANET GUADALUPE NOVELO SOSA	6.2 TELÉFONO:	984 202 1202
6.3 CARGO Y ÁREA:	DIRECTORA DE PAMAR	6.4 CORREO ELECTRÓNICO:	janetguadalupenovelososa@gmail.com

**DIRECCIÓN GENERAL**



**DIRECCIÓN GENERAL**  
DIF SOLIDARIDAD  
2021 - 2024  
Almuerzo y corazón

LIC. ADRIANA CÁZALES DURAN  
DIRECTORA GENERAL DEL SISTEMA DIF SOLIDARIDAD