



1. DATOS GENERALES Y ALINEACIÓN A INSTRUMENTOS DE PLANEACIÓN

1.1 UNIDAD RESPONSABLE:	SECRETARÍA DE SEGURIDAD PÚBLICA Y TRÁNSITO MUNICIPAL	1.3 TRIMESTRE A REPORTAR:	TERCERO
1.2 UNIDAD ADMINISTRATIVA:	DESPACHO DE LA SECRETARÍA DE SEGURIDAD PÚBLICA	1.4 FECHA ELABORACIÓN:	03/10/2021
1.5 ALINEACIÓN AL PLAN MUNICIPAL DE DESARROLLO 2018-2021		1.6 ALINEACIÓN AL PLAN ESTATAL DE DESARROLLO 2016-2022	
1.5.1 EJE DE DESARROLLO PMD:	4 GOBIERNO SEGURO Y COMBATE A LA CORRUPCIÓN	1.6.1 EJE DE DESARROLLO PED:	2. GOBERNABILIDAD, SEGURIDAD Y ESTADO DE DERECHO
1.5.2 PROGRAMA DE DESARROLLO PMD:	4.1 PREVENCIÓN EN MATERIA DE SEGURIDAD PÚBLICA, VIAL Y PROTECCIÓN CIVIL	1.6.2 PROGRAMA DE DESARROLLO PED:	PROGRAMA 6. GOBERNABILIDAD
1.5.3 LÍNEA DE ACCIÓN PMD:	NO APLICA		

2. ALINEACIÓN AL PROGRAMA PRESUPUESTARIO

2.1 DENOMINACIÓN DEL PP:	PROGRAMA MUNICIPAL DE SEGURIDAD PÚBLICA Y TRÁNSITO			
2.2 CLAVE DEL PROGRAMA PP:	PP11	2.3 NIVEL MIR:	FIN	COMPONENTE O ACTIVIDAD NÚM.
2.4 RESUMEN NARRATIVO:	CONTRIBUIR A UN ENTORNO SOCIAL E INSTITUCIONAL QUE POSIBLETE LA SEGURIDAD PERSONAL Y DE LA PROPIEDAD, MEDIANTE ACCIONES PARA DISMINUIR LOS ACTOS DELICTIVOS Y FALTAS ADMINISTRATIVAS			

3. IDENTIFICACIÓN DEL INDICADOR

3.1 NOMBRE DEL INDICADOR:	VARIACION DE INCIDENCIA DELICTIVA DEL FUERO COMÚN A NIVEL MUNICIPAL	3.4 TIPO:	ESTRATÉGICO
3.2 DEFINICIÓN DEL INDICADOR:	ESTE INDICADOR MIDE EL PORCENTAJE DE INCIDENCIAS DELICTIVAS DEL FUERO COMÚN YA QUE LA SECRETARÍA DE SEGURIDAD PÚBLICA Y TRÁNSITO MUNICIPAL TIENE EL OBJETIVO DE GARANTIZAR LA SEGURIDAD, A LOS HABITANTES DEL MUNICIPIO DE SOLIDARIDAD	3.5 DIMENSIÓN:	EFICACIA
		3.6 SENTIDO:	DESCENDENTE
3.3 FÓRMULA:	(TOTAL DE INCIDENCIA DELICTIVA DEL FUERO COMÚN A NIVEL MUNICIPAL 2021/ TOTAL DE INCIDENCIA DELICTIVA DEL FUERO COMÚN A NIVEL MUNICIPAL 2020 -1) *100	3.7 FRECUENCIA DE MEDICIÓN:	ANUAL
		3.8 UNIDAD DE MEDIDA DEL INDICADOR:	PORCENTAJE
3.9 MEDIOS DE VERIFICACIÓN:	INFORME DE INCIDENCIA DELICTIVA DEL FUERO COMÚN DEL MUNICIPIO DE SOLIDARIDAD PUBLICADA EN LA PÁGINA DEL SECRETARIADO EJECUTIVO DEL SISTEMA NACIONAL DE SEGURIDAD PÚBLICA		

3.10 LÍNEA BASE		3.11 META 2021		3.12 CÁLCULO PARA EL INDICADOR		3.13 CRITERIO DE SEMAFORIZACIÓN			
VALOR	AÑO BASE	VALOR	TASA DE VARIACIÓN			VARIACIÓN RESPECTO META PROG.	ACEPTABLE Hasta +/- 10	RIESGO Hasta +/- 20	CRÍTICO Más de +/- 20
-5.37	2020	-5							

4. CALENDARIO DE METAS PROGRAMADAS

METAS TRIMESTRALES		1ER TRIMESTRE	2DO TRIMESTRE	3ER TRIMESTRE	4TO TRIMESTRE	PROGRAMADO ANUAL	UNIDAD DE MEDIDA
4.1 INDICADOR	VARIACION DE INCIDENCIA DELICTIVA DEL FUERO COMÚN A NIVEL MUNICIPAL	0.00	0.00	0.00	-5.01	-5.01	PORCENTAJE
4.2 VARIABLE 1	TOTAL DE INCIDENCIA DELICTIVA DEL FUERO COMÚN A NIVEL MUNICIPAL 2021	0.00	0.00	0.00	6187.00	6187.00	INCIDENCIAS
4.3 VARIABLE 2	I	0.00	0.00	0.00	6513.00	6513.00	INCIDENCIAS

5. CALENDARIO DE METAS EJECUTADAS

METAS TRIMESTRALES		1ER TRIMESTRE	2DO TRIMESTRE	3ER TRIMESTRE	4TO TRIMESTRE	AVANCE ACUMULADO	SEMÁFORO RESULTANTE
5.1 INDICADOR	VARIACION DE INCIDENCIA DELICTIVA DEL FUERO COMÚN A NIVEL MUNICIPAL	0.00	0.00	0.00	-	0.00	-
5.2 VARIABLE 1	TOTAL DE INCIDENCIA DELICTIVA DEL FUERO COMÚN A NIVEL MUNICIPAL 2021	0.00	0.00	0.00	-	0.00	NO APLICA
5.3 VARIABLE 2	I	0.00	0.00	0.00	-	0.00	NO APLICA

5.4 JUSTIFICACIONES:

LA META ANUAL ES DE -5% DE VARIACION PORCENTUAL QUE EQUIVALE A 326 CASO DEL FUERO COMÚN MENOS QUE EL AÑO PASADO, ES DECIR QUE SE ESPERA QUE ESTE AÑO, LOS CASOS REDUZCAN A UN TOTAL DE 6187 CASOS DENUNCIADOS EN ESTE AÑO. LA FRECUENCIA DE MEDICIÓN DE ESTE INDICADOR ES ANUAL, POR LO TANTO, NO SE PRESENTAN AVANCES HASTA EL 4TO TRIMESTRE.

6. RESPONSABLE DIRECTO DEL INDICADOR

6.1 NOMBRE DEL RESPONSABLE:	LIC. JOSE LUIS ROLANDO CAMBAMBIA TOLEDO	6.2 TELÉFONO:	9842403195
6.3 CARGO Y ÁREA:	ENLACE GENERAL DE LA SSPYTM	6.4 CORREO ELECTRÓNICO:	enlacepytm@gmail.com

CMDTE. JOSE LUIS ROLANDO CAMBAMBIA TOLEDO
ENLACE GENERAL DE LA SSPYTM

CMDTE. RAUL ALBERTO TASSINARI GONZALEZ
ENCARGADO DE DESPACHO DE LA SECRETARIA DE SEG. PUBLICA Y TRANSITO MUNICIPAL



H. AYUNTAMIENTO DEL MUNICIPIO DE SOLIDARIDAD
SECRETARÍA DE PLANEACIÓN Y EVALUACIÓN
FICHA TÉCNICA DE INDICADOR
EJERCICIO FISCAL 2021



RENOVAMOS PARA CRECER
SOLIDARIDAD
GOBIERNO MUNICIPAL - 2011 - 2024

1. DATOS GENERALES Y ALINEACIÓN A INSTRUMENTOS DE PLANEACIÓN

1.1 UNIDAD RESPONSABLE:	SECRETARIA DE SEGURIDAD PUBLICA Y TRANSITO MUNICIPAL	1.3 TRIMESTRE A REPORTAR:	TERCERO
1.2 UNIDAD ADMINISTRATIVA:	DESPACHO DE LA SECRETARÍA DE SEGURIDAD PÚBLICA	1.4 FECHA ELABORACION:	03/10/2021
1.5 ALINEACIÓN AL PLAN MUNICIPAL DE DESARROLLO 2018-2021		1.6 ALINEACIÓN AL PLAN ESTATAL DE DESARROLLO 2016-2022	
1.5.1 EJE DE DESARROLLO PMD:	4 GOBIERNO SEGURO Y COMBATE A LA CORRUPCIÓN	1.6.1 EJE DE DESARROLLO PED:	2. GOBERNABILIDAD, SEGURIDAD Y ESTADO DE DERECHO
1.5.2 PROGRAMA DE DESARROLLO PMD:	4.1 PREVENCIÓN EN MATERIA DE SEGURIDAD PÚBLICA, VIAL Y PROTECCIÓN CIVIL	1.6.2 PROGRAMA DE DESARROLLO PED:	PROGRAMA 6. GOBERNABILIDAD
1.5.3 LÍNEA DE ACCIÓN PMD:	NO APLICA		

2. ALINEACIÓN AL PROGRAMA PRESUPUESTARIO

2.1 DENOMINACIÓN DEL PP:	PROGRAMA MUNICIPAL DE SEGURIDAD PUBLICA Y TRANSITO				
2.2 CLAVE DEL PROGRAMA PP:	PP11	2.3 NIVEL MIR:	PROPÓSITO	COMPONENTE O ACTIVIDAD NUM	NO APLICA
2.4 RESUMEN NARRATIVO:	EL MUNICIPIO DE SOLIDARIDAD PRESENTA UNA DISMINUCIÓN EN LA COMISIÓN DE ACTOS DELICTIVOS Y FALTAS ADMINISTRATIVAS.				

3. IDENTIFICACIÓN DEL INDICADOR

3.1 NOMBRE DEL INDICADOR:	VARIACIÓN PORCENTUAL DE ACTOS DELICTIVOS Y FALTAS ADMINISTRATIVAS EN EL MUNICIPIO	3.4 TIPO:	ESTRATÉGICO
3.2 DEFINICIÓN DEL INDICADOR:	ESTE INDICADOR MIDE LOS ACTOS DELICTIVOS Y FALTAS ADMINISTRATIVAS QUE SE PRESENTAN DURANTE EL AÑO EN LA SECRETARÍA DE SEGURIDAD PÚBLICA Y TRÁNSITO MUNICIPAL	3.5 DIMENSIÓN:	EFICACIA
		3.6 SENTIDO:	ASCENDENTE
3.3 FÓRMULA:	(NÚMERO DE ACTOS DELICTIVOS Y FALTAS ADMINISTRATIVAS EN EL MUNICIPIO 2021- NÚMERO DE ACTOS DELICTIVOS Y FALTAS ADMINISTRATIVAS REGISTRADOS EN EL 2020 / NÚMERO DE ACTOS DELICTIVOS Y FALTAS ADMINISTRATIVAS REGISTRADOS EN EL 2020) *100	3.7 FRECUENCIA DE MEDICIÓN:	ANUAL
		3.8 UNIDAD DE MEDIDA DEL INDICADOR:	PORCENTAJE
3.9 MEDIOS DE VERIFICACIÓN:	ARCHIVO INTERNO DE ACTOS DELICTIVOS DE LA DIR. JURIDICA, SECRETARIA DE SEGURIDAD PÚBLICA Y TRÁNSITO MUNICIPAL Y BASE DE DATOS DE REGISTRO DE ARRESTOS POR FALTAS ADMINISTRATIVAS DE LA DIRECCIÓN DE LA POLICÍA MUNICIPAL PREVENTIVA		

3.10 LÍNEA BASE

VALOR	AÑO BASE	3.11 META 2021	3.12 CÁLCULO PARA EL INDICADOR	3.13 CRITERIO DE SEMAFORIZACIÓN			
0	2020	40	TASA DE VARIACIÓN	VARIACIÓN RESPECTO META PROG.	ACEPTABLE Hasta +/-	RIESGO Hasta +/-	CRÍTICO Más de +/-
					10	20	20

4. CALENDARIO DE METAS PROGRAMADAS

METAS TRIMESTRALES		1ER TRIMESTRE	2DO TRIMESTRE	3ER TRIMESTRE	4TO TRIMESTRE	PROGRAMADO ANUAL	UNIDAD DE MEDIDA
4.1 INDICADOR	VARIACIÓN PORCENTUAL DE ACTOS DELICTIVOS Y FALTAS ADMINISTRATIVAS EN EL MUNICIPIO	0.00	0.00	0.00	-40.00	-40.00	PORCENTAJE
4.2 VARIABLE 1	NÚMERO DE ACTOS DELICTIVOS Y FALTAS ADMINISTRATIVAS EN EL MUNICIPIO 2021	0.00	0.00	0.00	48000.00	48000.00	ACTOS Y FALTAS
4.3 VARIABLE 2	NÚMERO DE ACTOS DELICTIVOS Y FALTAS ADMINISTRATIVAS REGISTRADOS EN EL 2020	0.00	0.00	0.00	80000.00	80000.00	ACTOS Y FALTAS

5. CALENDARIO DE METAS EJECUTADAS

METAS TRIMESTRALES		1ER TRIMESTRE	2DO TRIMESTRE	3ER TRIMESTRE	4TO TRIMESTRE	AVANCE ACUMULADO	SEMAFORO RESULTANTE
5.1 INDICADOR	VARIACIÓN PORCENTUAL DE ACTOS DELICTIVOS Y FALTAS ADMINISTRATIVAS EN EL MUNICIPIO	0.00	0.00	0.00	-	0.00	-
5.2 VARIABLE 1	NÚMERO DE ACTOS DELICTIVOS Y FALTAS ADMINISTRATIVAS EN EL MUNICIPIO 2021	0.00	0.00	0.00	-	0.00	NO APLICA
5.3 VARIABLE 2	NÚMERO DE ACTOS DELICTIVOS Y FALTAS ADMINISTRATIVAS REGISTRADOS EN EL 2020	0.00	0.00	0.00	-	0.00	NO APLICA

5.4 JUSTIFICACIONES: LA META ANUAL ES DEL -40% DE VARIACION PORCENTUAL SOLO QUE EN LA PROGRAMACIÓN DE METAS DE LA MIR HUBO UN ERROR Y NO SE AGREGÓ EL SIGNO DE MENOS. EL -40% EQUIVALE A UNA VARIACION DE 32000 ACTOS DELICTIVOS Y FALTAS ADMINISTRATIVAS MENOS QUE EL AÑO PASADO, ES DECIR, QUE SE ESPERA QUE EN ESTE 2021 SOLO SE TENGAN 48000 ACTOS DELICTIVOS Y FALTAS ADMINISTRATIVAS. LA FRECUENCIA DE MEDICIÓN ES ANUAL, POR LO TANTO NO SE PRESENTAN AVANCES HASTA EL 4TO TRIMESTRE.

6. RESPONSABLE DIRECTO DEL INDICADOR

6.1 NOMBRE DEL RESPONSABLE:	PMP. ZIRZE QUIQUEY DE GUADALUPE LUGO ARANA	6.2 TELÉFONO:	9841823352
6.3 CARGO Y ÁREA:	ENLACE DEL DESPACHO DE LA SSPYTM	6.4 CORREO ELECTRÓNICO:	enlacespytm@gmail.com

CMDE: JOSE LUIS ROLANDO CAMBAMBIA TOLEDO
ENLACE GENERAL DE LA SSPYTM

CMDE RAÚL ALBERTO TASSINARI GONZALEZ
ENCARGADO DE DESPACHO DE LA SECRETARIA DE SEG. PÚBLICA Y TRANSITO MUNICIPAL



H. AYUNTAMIENTO DEL MUNICIPIO DE SOLIDARIDAD
SECRETARÍA DE PLANEACIÓN Y EVALUACIÓN
FICHA TÉCNICA DE INDICADOR
EJERCICIO FISCAL 2021



RENOVAMOS PARA CRECER
SOLIDARIDAD
GOBIERNO MUNICIPAL • 2021 - 2024

1. DATOS GENERALES Y ALINEACIÓN A INSTRUMENTOS DE PLANEACIÓN

1.1 UNIDAD RESPONSABLE:	SECRETARÍA DE SEGURIDAD PÚBLICA Y TRÁNSITO MUNICIPAL	1.3 TRIMESTRE A REPORTAR:	TERCERO
1.2 UNIDAD ADMINISTRATIVA:	DESPACHO DE LA SECRETARÍA DE SEGURIDAD PÚBLICA Y TRÁNSITO MUNICIPAL	1.4 FECHA ELABORACION:	03/10/2021
1.5 ALINEACIÓN AL PLAN MUNICIPAL DE DESARROLLO 2018-2021		1.6 ALINEACIÓN AL PLAN ESTATAL DE DESARROLLO 2016-2021	
1.5.1 EJE DE DESARROLLO PMD:	4 GOBIERNO SEGURO Y COMBATE A LA CORRUPCIÓN	1.6.1 EJE DE DESARROLLO PED:	2. GOBERNABILIDAD, SEGURIDAD Y ESTADO DE DERECHO
1.5.2 PROGRAMA DE DESARROLLO PMD:	4.1 PREVENCIÓN EN MATERIA DE SEGURIDAD PÚBLICA, VIAL Y PROTECCIÓN CIVIL	1.6.2 PROGRAMA DE DESARROLLO PED:	PROGRAMA 6. GOBERNABILIDAD
1.5.3 LÍNEA DE ACCIÓN PMD:	4.1.23 ATENDER LAS ACTIVIDADES ADMINISTRATIVAS Y DE APOYO.		

2. ALINEACIÓN AL PROGRAMA PRESUPUESTARIO

2.1 DENOMINACIÓN DEL PP:	PROGRAMA MUNICIPAL DE SEGURIDAD PÚBLICA Y TRÁNSITO			
2.2 CLAVE DEL PROGRAMA PP:	PP11	2.3 NIVEL MIR:	COMPONENTE	COMPONENTE O ACTIVIDAD NÚM
2.4 RESUMEN NARRATIVO:	REALIZACIÓN DE LAS ACCIONES PARA GARANTIZAR EL ADECUADO FUNCIONAMIENTO DE LA SSPYTM Y EL CUMPLIMIENTO DE SUS OBJETIVOS REALIZADAS			

3. IDENTIFICACIÓN DEL INDICADOR

3.1 NOMBRE DEL INDICADOR:	PORCENTAJE DE LAS ACCIONES REALIZADAS	3.4 TIPO:	GESTIÓN
3.2 DEFINICIÓN DEL INDICADOR:	ESTE INDICADOR MIDE EL NUMERO DE ACCIONES QUE SON REALIZADAS EN EL DESPACHO PARA LA OPERATIVIDAD DE LA SSPYTM . CON EL FIN DE OBSERVAR Y CONOCER LA CANTIDAD DE ACCIONES REALIZADAS DEL TOTAL DE LAS ACCIONES PROGRAMADAS PARA EL AÑO 2021	3.5 DIMENSIÓN:	EFICIENCIA
		3.6 SENTIDO:	ASCENDENTE
3.3 FÓRMULA:	(NÚMERO DE ACCIONES REALIZADAS/ NÚMERO DE ACCIONES PROGRAMADAS)*100	3.7 FRECUENCIA DE MEDICIÓN:	TRIMESTRAL
		3.8 UNIDAD DE MEDIDA DEL INDICADOR:	PORCENTAJE
3.9 MEDIOS DE VERIFICACIÓN:	ARCHIVO DE OFICIOS DE GESTIÓN REALIZADOS DEL DESPACHO DE LA SECRETARIA DE SEGURIDAD PÚBLICA Y TRÁNSITO MUNICIPAL		
3.10 LÍNEA BASE		3.11 META 2021	
VALOR	AÑO BASE	VALOR	3.12 CÁLCULO PARA EL INDICADOR
0	2020	100	PORCENTAJE
		3.13 CRITERIO DE SEMAFORIZACIÓN	
		VARIACIÓN RESPECTO META PROG.	ACEPTABLE Hasta +/- 10
			RIESGO Hasta +/- 20
			CRÍTICO Más de +/- 20

4. CALENDARIO DE METAS PROGRAMADAS

METAS TRIMESTRALES		1ER TRIMESTRE	2DO TRIMESTRE	3ER TRIMESTRE	4TO TRIMESTRE	PROGRAMADO ANUAL	UNIDAD DE MEDIDA
4.1 INDICADOR	PORCENTAJE DE LAS ACCIONES REALIZADAS	32.00	20.00	20.00	28.00	100.00	PORCENTAJE
4.2 VARIABLE 1	NUMERO DE ACCIONES REALIZADAS	8.00	5.00	5.00	7.00	25.00	ACCIONES
4.3 VARIABLE 2	NUMERO DE ACCIONES PROGRAMADAS	25.00	25.00	25.00	25.00	25.00	ACCIONES

5. CALENDARIO DE METAS EJECUTADAS

METAS TRIMESTRALES		1ER TRIMESTRE	2DO TRIMESTRE	3ER TRIMESTRE	4TO TRIMESTRE	AVANCE ACUMULADO	SEMAFORO RESULTANTE
5.1 INDICADOR	PORCENTAJE DE LAS ACCIONES REALIZADAS	32.00	20.00	20.00	-	72.00	ACEPTABLE
5.2 VARIABLE 1	NUMERO DE ACCIONES REALIZADAS	8.00	5.00	5.00	-	18.00	NO APLICA
5.3 VARIABLE 2	NUMERO DE ACCIONES PROGRAMADAS	25.00	25.00	25.00	-	25.00	NO APLICA

5.4 JUSTIFICACIONES:

LA META ANUAL PROGRAMADA ES DEL 100% QUE EQUIVALE A 25 ACCIONES REALIZADAS, PARA ESTE TERCER TRIMESTRE SE PROGRAMÓ UN 20% DE AVANCE, QUE SE TRADUCE EN 5 ACCIONES REALIZADAS, CUMPLIENDO ASI CON LO PROGRAMADO.

6. RESPONSABLE DIRECTO DEL INDICADOR

6.1 NOMBRE DEL RESPONSABLE :	ZIRZE QUIQUEY DE GUADALUPE LUGO ARANA	6.2 TELÉFONO:	6121053083
6.3 CARGO Y ÁREA:	ENLACE DEL DESPACHO DE LA SSPYTM	6.4 CORREO ELECTRÓNICO:	zirzelugo@gmail.com

CMDTE. JOSE LUIS ROLANDO CAMBAMBIA TOLEDO

ENLACE GENERAL DE LA SECRETARÍA DE SEGURIDAD PÚBLICA Y TRÁNSITO MUNICIPAL

CMDTE RAÚL ALBERTO TASSINARI GONZALEZ

ENCARGADO DE DESPACHO DE LA SECRETARIA DE SEG. PUBLICA Y TRÁNSITO MUNICIPAL



H. AYUNTAMIENTO DEL MUNICIPIO DE SOLIDARIDAD
SECRETARÍA DE PLANEACIÓN Y EVALUACIÓN
FICHA TÉCNICA DE INDICADOR
EJERCICIO FISCAL 2021



RENOVAMOS PARA CRECER
SOLIDARIDAD
GOBIERNO MUNICIPAL 2021 - 2024

1. DATOS GENERALES Y ALINEACIÓN A INSTRUMENTOS DE PLANEACIÓN

1.1 UNIDAD RESPONSABLE:	SECRETARÍA DE SEGURIDAD PÚBLICA Y TRÁNSITO MUNICIPAL		1.3 TRIMESTRE A REPORTAR:	TERCERO
1.2 UNIDAD ADMINISTRATIVA:	DESPACHO DE LA SECRETARÍA DE SEGURIDAD PÚBLICA Y TRÁNSITO MUNICIPAL		1.4 FECHA ELABORACIÓN:	03/10/2021
1.5 ALINEACIÓN AL PLAN MUNICIPAL DE DESARROLLO 2018-2021		1.6 ALINEACIÓN AL PLAN ESTATAL DE DESARROLLO 2016-2022		
1.5.1 EJE DE DESARROLLO PMD:	4 GOBIERNO SEGURO Y COMBATE A LA CORRUPCIÓN	1.6.1 EJE DE DESARROLLO PED:	2. GOBERNABILIDAD, SEGURIDAD Y ESTADO DE DERECHO	
1.5.2 PROGRAMA DE DESARROLLO PMD:	4.1 PREVENCIÓN EN MATERIA DE SEGURIDAD PÚBLICA, VIAL Y PROTECCIÓN CIVIL	1.6.2 PROGRAMA DE DESARROLLO PED:	PROGRAMA 6. GOBERNABILIDAD	
1.5.3 LÍNEA DE ACCIÓN PMD:	4.1.23 ATENDER LAS ACTIVIDADES ADMINISTRATIVAS Y DE APOYO.			

2. ALINEACIÓN AL PROGRAMA PRESUPUESTARIO

2.1 DENOMINACIÓN DEL PP:	PROGRAMA MUNICIPAL DE SEGURIDAD PÚBLICA Y TRÁNSITO				
2.2 CLAVE DEL PROGRAMA PP:	PP11	2.3 NIVEL MIR:	ACTIVIDAD	COMPONENTE O ACTIVIDAD NUM	1.1
2.4 RESUMEN NARRATIVO:	GESTIÓN DE LOS RECURSOS PARA LA OPERATIVIDAD DE LA SSPYTM				

3. IDENTIFICACIÓN DEL INDICADOR

3.1 NOMBRE DEL INDICADOR:	PORCENTAJE DE GESTIONES DE RECURSOS REALIZADAS	3.4 TIPO:	GESTIÓN
3.2 DEFINICIÓN DEL INDICADOR:	ESTE INDICADOR MIDE EL NUMERO DE GESTIONES QUE SON REALIZADAS POR MEDIO DE SOLICITUDES EN EL DESPACHO PARA LA OPERATIVIDAD DE LA SSPYTM, CON EL FIN DE OBSERVAR Y CONOCER QUE DE LA CANTIDAD DE GESTIONES REALIZADAS DEL TOTAL DE LAS GESTIONES PROGRAMADAS PARA EL AÑO 2021	3.5 DIMENSIÓN:	EFICIENCIA
		3.6 SENTIDO:	REGULAR
3.3 FÓRMULA:	(NÚMERO DE GESTIÓN DE RECURSOS REALIZADAS/ NÚMERO DE GESTIÓN DE RECURSOS PROGRAMADAS)*100	3.7 FRECUENCIA DE MEDICIÓN:	TRIMESTRAL
		3.8 UNIDAD DE MEDIDA DEL INDICADOR:	PORCENTAJE

3.9 MEDIOS DE VERIFICACIÓN:	ARCHIVO DE OFICIOS DE GESTIÓN REALIZADOS DEL DESPACHO DE LA SECRETARÍA DE SEGURIDAD PÚBLICA Y TRÁNSITO MUNICIPAL				
3.10 LÍNEA BASE		3.11 META 2021	3.12 CÁLCULO PARA EL INDICADOR		
VALOR	AÑO BASE	VALOR	PORCENTAJE		
100	2020	100	PORCENTAJE		
3.13 CRITERIO DE SEMAFORIZACIÓN					
VARIACIÓN RESPECTO META PROG.		ACEPTABLE Hasta +/- 10	RIESGO Hasta +/- 20	CRÍTICO Más de +/- 20	

4. CALENDARIO DE METAS PROGRAMADAS

METAS TRIMESTRALES		1ER TRIMESTRE	2DO TRIMESTRE	3ER TRIMESTRE	4TO TRIMESTRE	PROGRAMADO ANUAL	UNIDAD DE MEDIDA
4.1 INDICADOR	PORCENTAJE DE GESTIONES DE RECURSOS REALIZADAS	25.00	25.00	25.00	25.00	100.00	PORCENTAJE
4.2 VARIABLE 1	NUMERO DE GESTIONES DE RECURSO REALIZADAS	3.00	3.00	3.00	3.00	12.00	GESTIONES
4.3 VARIABLE 2	NUMERO DE GESTIONES DE RECURSO PROGRAMADAS	12.00	12.00	12.00	12.00	12.00	GESTIONES

5. CALENDARIO DE METAS EJECUTADAS

METAS TRIMESTRALES		1ER TRIMESTRE	2DO TRIMESTRE	3ER TRIMESTRE	4TO TRIMESTRE	AVANCE ACUMULADO	SEMAFORO RESULTANTE
5.1 INDICADOR	PORCENTAJE DE GESTIONES DE RECURSOS REALIZADAS	25.00	25.00	25.00	-	75.00	ACEPTABLE
5.2 VARIABLE 1	NUMERO DE GESTIONES DE RECURSO REALIZADAS	3.00	3.00	3.00	-	9.00	NO APLICA
5.3 VARIABLE 2	NUMERO DE GESTIONES DE RECURSO PROGRAMADAS	12.00	12.00	12.00	-	12.00	NO APLICA

5.4 JUSTIFICACIONES: LA META ANUAL PROGRAMADA ES DEL 100% QUE EQUIVALE A 12 GESTIONES DE RECURSO PROGRAMADAS. PARA ESTE TERCER TRIMESTRE SE PROGRAMÓ UN 25% DE AVANCE, QUE SE TRADUCE EN 3 SOLICITUDES DE RECURSO GESTIONADAS, CUMPLIENDO ASI CON LO PROGRAMADO.

6. RESPONSABLE DIRECTO DEL INDICADOR

6.1 NOMBRE DEL RESPONSABLE:	PMP. ZIRZE QUIQUEY DE GUADALUPE LUGO ARAHA	6.2 TELÉFONO:	6121053083
6.3 CARGO Y ÁREA:	ENLACE DEL DESPACHO DE LA SSPYTM	6.4 CORREO ELECTRÓNICO:	asuntosinternospssolidaridad@gmail.com

CMDTE. JOSE LUIS ROLANDO CAMBAMBA TOLEDO
ENLACE GENERAL DE LA SECRETARÍA DE SEGURIDAD PÚBLICA Y TRÁNSITO MUNICIPAL

CMDTE RAÚL ALBERTO TASHMARI GONZALEZ
ENCARGADO DE DESPACHO DE LA SECRETARÍA DE SEG. PÚBLICA Y TRANSITO MUNICIPAL



H. AYUNTAMIENTO DEL MUNICIPIO DE SOLIDARIDAD
SECRETARÍA DE PLANEACIÓN Y EVALUACIÓN
FICHA TÉCNICA DE INDICADOR
EJERCICIO FISCAL 2021



RENOVAMOS PARA CRECER
SOLIDARIDAD
GOBIERNO MUNICIPAL 2021 - 2024

1. DATOS GENERALES Y ALINEACIÓN A INSTRUMENTOS DE PLANEACIÓN

1.1 UNIDAD RESPONSABLE:	SECRETARÍA DE SEGURIDAD PÚBLICA Y TRÁNSITO MUNICIPAL	1.3 TRIMESTRE A REPORTAR:	TERCERO
1.2 UNIDAD ADMINISTRATIVA:	DESPECHO DE LA SECRETARÍA DE SEGURIDAD PÚBLICA Y TRÁNSITO MUNICIPAL	1.4 FECHA ELABORACION:	03/10/2021
1.5 ALINEACIÓN AL PLAN MUNICIPAL DE DESARROLLO 2018-2021		1.6 ALINEACIÓN AL PLAN ESTATAL DE DESARROLLO 2016-2022	
1.5.1 EJE DE DESARROLLO PMD:	4 GOBIERNO SEGURO Y COMBATE A LA CORRUPCIÓN	1.6.1 EJE DE DESARROLLO PED:	2. GOBERNABILIDAD, SEGURIDAD Y ESTADO DE DERECHO
1.5.2 PROGRAMA DE DESARROLLO PMD:	4.1 PREVENCIÓN EN MATERIA DE SEGURIDAD PÚBLICA, VIAL Y PROTECCIÓN CIVIL	1.6.2 PROGRAMA DE DESARROLLO PED:	PROGRAMA 6. GOBERNABILIDAD
1.5.3 LÍNEA DE ACCIÓN PMD:	4.1.23 ATENDER LAS ACTIVIDADES ADMINISTRATIVAS Y DE APOYO.		

2. ALINEACIÓN AL PROGRAMA PRESUPUESTARIO

2.1 DENOMINACIÓN DEL PP:	PROGRAMA MUNICIPAL DE SEGURIDAD PÚBLICA Y TRÁNSITO				
2.2 CLAVE DEL PROGRAMA PP:	PP11	2.3 NIVEL MIR:	ACTIVIDAD	COMPONENTE O ACTIVIDAD NÚM	1.2
2.4 RESUMEN NARRATIVO:	GESTIÓN PARA LA COORDINACIÓN DE LOS OPERATIVOS PARA GARANTIZAR LA SEGURIDAD DE LAS PERSONAS Y SUS BIENES				

3. IDENTIFICACIÓN DEL INDICADOR

3.1 NOMBRE DEL INDICADOR:	PORCENTAJE DE GESTIONES REALIZADAS PARA LA COORDINACIÓN DE LOS OPERATIVOS.	3.4 TIPO:	GESTIÓN				
3.2 DEFINICIÓN DEL INDICADOR:	ESTE INDICADOR MIDE DE MANERA NUMERICA LAS SOLICITUDES REALIZADAS POR LA DIRECCION DE INTELIGENCIA PARA LA GESTIÓN DE MOBILIARIO, PLANTILLA DE PERSONAL CON EL FIN DE PODER OBSERVAR Y CUMPLIR CON LAS SOLICITUDES PROGRAMADAS EN EL AÑO.	3.5 DIMENSIÓN:	EFICIENCIA				
		3.6 SENTIDO:	ASCENDENTE				
3.3 FÓRMULA:	(NÚMERO DE GESTIONES REALIZADAS/ NÚMERO DE GESTIONES PROGRAMADAS)* 100	3.7 FRECUENCIA DE MEDICIÓN:	TRIMESTRAL				
		3.8 UNIDAD DE MEDIDA DEL INDICADOR:	PORCENTAJE				
3.9 MEDIOS DE VERIFICACIÓN:	ARCHIVO DE OFICIOS DE GESTIÓN REALIZADOS DEL DESPECHO DE LA SECRETARIA DE SEGURIDAD PÚBLICA Y TRÁNSITO MUNICIPAL						
3.10 LÍNEA BASE		3.11 META 2021		3.12 CÁLCULO PARA EL INDICADOR		3.13 CRITERIO DE SEMAFORIZACIÓN	
VALOR	AÑO BASE	VALOR		VARIACIÓN RESPECTO META PROG.	ACEPTABLE Hasta +/-	RIESGO Hasta +/-	CRÍTICO Más de +/-
0	2020	80		PORCENTAJE	1	2	2

4. CALENDARIO DE METAS PROGRAMADAS

METAS TRIMESTRALES		1ER TRIMESTRE	2DO TRIMESTRE	3ER TRIMESTRE	4TO TRIMESTRE	PROGRAMADO ANUAL	UNIDAD DE MEDIDA
4.1 INDICADOR	PORCENTAJE DE GESTIONES REALIZADAS PARA LA COORDINACIÓN DE LOS OPERATIVOS.	20.00	20.00	20.00	20.00	80.00	PORCENTAJE
4.2 VARIABLE 1	NUMERO DE GESTIONES REALIZADAS	1.00	1.00	1.00	1.00	4.00	GESTIONES
4.3 VARIABLE 2	NUMERO DE GESTIONES PROGRAMADAS	5.00	5.00	5.00	5.00	5.00	GESTIONES

5. CALENDARIO DE METAS EJECUTADAS

METAS TRIMESTRALES		1ER TRIMESTRE	2DO TRIMESTRE	3ER TRIMESTRE	4TO TRIMESTRE	AVANCE ACUMULADO	SEMAFORO RESULTANTE
5.1 INDICADOR	PORCENTAJE DE GESTIONES REALIZADAS PARA LA COORDINACIÓN DE LOS OPERATIVOS.	20.00	20.00	20.00	-	60.00	ACEPTABLE
5.2 VARIABLE 1	NUMERO DE GESTIONES REALIZADAS	1.00	1.00	1.00	-	3.00	NO APLICA
5.3 VARIABLE 2	NUMERO DE GESTIONES PROGRAMADAS	5.00	5.00	5.00	-	5.00	NO APLICA

5.4 JUSTIFICACIONES:

LA META ANUAL PROGRAMADA ES DEL 80% QUE EQUIVALE A 5 GESTIONES PROGRAMADAS. PARA ESTE TERCER TRIMESTRE SE PROGRAMÓ UN 20% DE AVANCE, QUE SE TRADUCE EN 1 SOLICITUD GESTIONADA CUMPLIENDO ASI CON LO PROGRAMADO.

6. RESPONSABLE DIRECTO DEL INDICADOR

6.1 NOMBRE DEL RESPONSABLE:	PM.P. ZIRZE QUIQUEY LUGO ARAHA	6.2 TELÉFONO:	6121053083
6.3 CARGO Y ÁREA:	ENLACE DEL DESPECHO DE LA SSPYTM	6.4 CORREO ELECTRÓNICO:	zirzelugo@gmail.com

CMDE JOSÉ LUIS ROLANDO CAMBAMBIA TOLEDO

ENLACE GENERAL DE LA SECRETARÍA DE SEGURIDAD PÚBLICA Y TRÁNSITO MUNICIPAL

CMDE RAÚL ALBERTO CASINARI GONZALEZ

ENCARGADO DE DESPECHO DE LA SECRETARIA DE SEG. PÚBLICA Y TRÁNSITO MUNICIPAL



1. DATOS GENERALES Y ALINEACIÓN A INSTRUMENTOS DE PLANEACIÓN

1.1 UNIDAD RESPONSABLE:	SECRETARÍA DE SEGURIDAD PÚBLICA Y TRÁNSITO MUNICIPAL	1.3 TRIMESTRE A REPORTAR:	TERCERO
1.2 UNIDAD ADMINISTRATIVA:	DESPECHO DE LA SECRETARÍA DE SEGURIDAD PÚBLICA Y TRÁNSITO MUNICIPAL	1.4 FECHA ELABORACIÓN:	03/10/2021
1.5 ALINEACIÓN AL PLAN MUNICIPAL DE DESARROLLO 2018-2021		1.6 ALINEACIÓN AL PLAN ESTATAL DE DESARROLLO 2016-2022	
1.5.1 EJE DE DESARROLLO PMD:	4 GOBIERNO SEGURO Y COMBATE A LA CORRUPCIÓN	1.6.1 EJE DE DESARROLLO PED:	2. GOBERNABILIDAD, SEGURIDAD Y ESTADO DE DERECHO
1.5.2 PROGRAMA DE DESARROLLO PMD:	4.1 PREVENCIÓN EN MATERIA DE SEGURIDAD PÚBLICA, VIAL Y PROTECCIÓN CIVIL	1.6.2 PROGRAMA DE DESARROLLO PED:	PROGRAMA 6. GOBERNABILIDAD
1.5.3 LÍNEA DE ACCIÓN PMD:	4.1.23 ATENDER LAS ACTIVIDADES ADMINISTRATIVAS Y DE APOYO.		

2. ALINEACIÓN AL PROGRAMA PRESUPUESTARIO

2.1 DENOMINACIÓN DEL PP:	PROGRAMA MUNICIPAL DE SEGURIDAD PÚBLICA Y TRÁNSITO				
2.2 CLAVE DEL PROGRAMA PP:	PP11	2.3 NIVEL MIR:	ACTIVIDAD	COMPONENTE O ACTIVIDAD NÚM	1.3
2.4 RESUMEN NARRATIVO:	GESTIÓN PARA LA MEJORA DE LA INFRAESTRUCTURA DE LA SSPYTM				

3. IDENTIFICACIÓN DEL INDICADOR

3.1 NOMBRE DEL INDICADOR:	PORCENTAJE DE GESTIONES PARA EL MEJORAMIENTO DE LA INFRAESTRUCTURA REALIZADAS	3.4 TIPO:	GESTIÓN
3.2 DEFINICIÓN DEL INDICADOR:	ESTE INDICADOR MIDE DE MANERA NUMERICA LAS GESTIONES QUE REALIZA POR EL DESPECHO PARA EL MEJORAMIENTO DE LA INFRAESTRUCTURA DE LA CORPORACION, CON EL FIN DE PODER OBSERVAR Y CUMPLIR CON LAS GESTIONES PROGRAMADAS	3.5 DIMENSIÓN:	EFICIENCIA
		3.6 SENTIDO:	ASCENDENTE
3.3 FÓRMULA:	(NÚMERO DE GESTIONES REALIZADAS/ NÚMERO DE GESTIONES PROGRAMADAS)*100	3.7 FRECUENCIA DE MEDICIÓN:	TRIMESTRAL
		3.8 UNIDAD DE MEDIDA DEL INDICADOR:	PORCENTAJE
3.9 MEDIOS DE VERIFICACIÓN:	ARCHIVO DE OFICIOS DE GESTIÓN REALIZADOS DEL DESPECHO DE LA SECRETARIA DE SEGURIDAD PÚBLICA Y TRÁNSITO MUNICIPAL		

3.10 LÍNEA BASE

VALOR	AÑO BASE	3.11 META 2021	VALOR	3.12 CÁLCULO PARA EL INDICADOR	3.13 CRITERIO DE SEMAFORIZACIÓN			
0	2020	100		PORCENTAJE	VARIACIÓN RESPECTO META PROG.	ACEPTABLE Hasta +/- 2	RIESGO Hasta +/- 4	CRÍTICO Más de +/- 4

4. CALENDARIO DE METAS PROGRAMADAS

METAS TRIMESTRALES		1ER TRIMESTRE	2DO TRIMESTRE	3ER TRIMESTRE	4TO TRIMESTRE	PROGRAMADO ANUAL	UNIDAD DE MEDIDA
4.1 INDICADOR	PORCENTAJE DE GESTIONES PARA EL MEJORAMIENTO DE LA INFRAESTRUCTURA REALIZADAS	25.00	25.00	25.00	25.00	100.00	PORCENTAJE
4.2 VARIABLE 1	NUMERO DE GESTIONES REALIZADAS	1.00	1.00	1.00	1.00	4.00	GESTIONES
4.3 VARIABLE 2	NUMERO DE GESTIONES PROGRAMADAS	4.00	4.00	4.00	4.00	4.00	GESTIONES

5. CALENDARIO DE METAS EJECUTADAS

METAS TRIMESTRALES		1ER TRIMESTRE	2DO TRIMESTRE	3ER TRIMESTRE	4TO TRIMESTRE	AVANCE ACUMULADO	SEMAFORO RESULTANTE
5.1 INDICADOR	PORCENTAJE DE GESTIONES PARA EL MEJORAMIENTO DE LA INFRAESTRUCTURA REALIZADAS	25.00	25.00	25.00	-	75.00	ACEPTABLE
5.2 VARIABLE 1	NUMERO DE GESTIONES REALIZADAS	1.00	1.00	1.00	-	3.00	NO APLICA
5.3 VARIABLE 2	NUMERO DE GESTIONES PROGRAMADAS	4.00	4.00	4.00	-	4.00	NO APLICA

5.4 JUSTIFICACIONES:

LA META ANUAL PROGRAMADA ES DEL 100% QUE EQUIVALE A 4 GESTIONES PROGRAMADAS. PARA ESTE TERCER TRIMESTRE SE PROGRAMÓ UN 25% DE AVANCE, QUE SE TRADUCE EN 1 SOLICITUD GESTIONADA CUMPLIENDO ASI CON LO PROGRAMADO.

6. RESPONSABLE DIRECTO DEL INDICADOR

6.1 NOMBRE DEL RESPONSABLE:	PMP. ZIRZE QUIQUEY DE GUADALUPE LUGO ARANA	6.2 TELÉFONO:	9841823352
6.3 CARGO Y ÁREA:	ENLACE DEN DESPECHO DE LA SSPYTM	6.4 CORREO ELECTRÓNICO:	zirzelugo@gmail.com

CMDE. JOSE LUIS ROLANDO CAMBAMBIA TOLEDO
ENLACE GENERAL DE LA SECRETARÍA DE SEGURIDAD PÚBLICA Y TRÁNSITO MUNICIPAL

CMDE RAÚL ALBERTO TASSINARI GONZALEZ
ENCARGADO DE DESPECHO DE LA SECRETARIA DE SEG. PUBLICA Y TRANSITO MUNICIPAL



H. AYUNTAMIENTO DEL MUNICIPIO DE SOLIDARIDAD
SECRETARÍA DE PLANEACIÓN Y EVALUACIÓN
FICHA TÉCNICA DE INDICADOR
EJERCICIO FISCAL 2021



RENOVAMOS PARA CRECER
SOLIDARIDAD
GOBIERNO MUNICIPAL 2021 - 2025

1. DATOS GENERALES Y ALINEACIÓN A INSTRUMENTOS DE PLANEACIÓN

1.1 UNIDAD RESPONSABLE:	SECRETARÍA DE SEGURIDAD PÚBLICA Y TRÁNSITO MUNICIPAL	1.3 TRIMESTRE A REPORTAR:	TERCERO
1.2 UNIDAD ADMINISTRATIVA:	DESPACHO DE LA SECRETARÍA DE SEGURIDAD PÚBLICA Y TRÁNSITO MUNICIPAL	1.4 FECHA ELABORACIÓN:	03/10/2021
1.5 ALINEACIÓN AL PLAN MUNICIPAL DE DESARROLLO 2018-2021		1.6 ALINEACIÓN AL PLAN ESTATAL DE DESARROLLO 2016-2022	
1.5.1 EJE DE DESARROLLO PMD:	4 GOBIERNO SEGURO Y COMBATE A LA CORRUPCIÓN	1.6.1 EJE DE DESARROLLO PED:	2. GOBERNABILIDAD, SEGURIDAD Y ESTADO DE DERECHO
1.5.2 PROGRAMA DE DESARROLLO PMD:	4.1 PREVENCIÓN EN MATERIA DE SEGURIDAD PÚBLICA, VIAL Y PROTECCIÓN CIVIL	1.6.2 PROGRAMA DE DESARROLLO PED:	PROGRAMA 6. GOBERNABILIDAD
1.5.3 LÍNEA DE ACCIÓN PMD:	4.1.23 ATENDER LAS ACTIVIDADES ADMINISTRATIVAS Y DE APOYO.		

2. ALINEACIÓN AL PROGRAMA PRESUPUESTARIO

2.1 DENOMINACIÓN DEL PP:	PROGRAMA MUNICIPAL DE SEGURIDAD PÚBLICA Y TRÁNSITO				
2.2 CLAVE DEL PROGRAMA PP:	PP11	2.3 NIVEL MIR:	ACTIVIDAD	COMPONENTE O ACTIVIDAD MIR	1.4
2.4 RESUMEN NARRATIVO:	GESTIÓN PARA LA PLANEACIÓN Y REALIZACIÓN DE EVENTOS Y ACTIVIDADES COMO ESTÍMULO A LOS POLICÍAS				

3. IDENTIFICACIÓN DEL INDICADOR

3.1 NOMBRE DEL INDICADOR:	PORCENTAJE DE GESTIONES PARA LA REALIZACIÓN DE EVENTOS Y ACTIVIDADES AUTORIZADAS	3.4 TIPO:	GESTIÓN				
3.2 DEFINICIÓN DEL INDICADOR:	ESTE INDICADOR MIDE DE MANERA NUMÉRICA LAS SOLICITUDES REALIZADAS POR LA DIRECCIÓN DE INTELIGENCIA PARA LA GESTIÓN DE MOBILIARIO, PLANTILLA DE PERSONAL CON EL FIN DE PODER OBSERVAR Y CUMPLIR CON LAS SOLICITUDES PROGRAMADAS EN EL AÑO.	3.5 DIMENSIÓN:	EFICIENCIA				
		3.6 SENTIDO:	REGULAR				
3.3 FÓRMULA:	(NÚMERO DE GESTIONES AUTORIZADAS / NÚMERO DE GESTIONES PROGRAMADAS)*100	3.7 FRECUENCIA DE MEDICIÓN:	TRIMESTRAL				
		3.8 UNIDAD DE MEDIDA DEL INDICADOR:	PORCENTAJE				
3.9 MEDIOS DE VERIFICACIÓN:	ARCHIVO DE OFICIOS DE GESTIÓN REALIZADOS DEL DESPACHO DE LA SECRETARÍA DE SEGURIDAD PÚBLICA Y TRÁNSITO MUNICIPAL						
3.10 LÍNEA BASE		3.13 CRITERIO DE SEMAFORIZACIÓN					
VALOR	AÑO BASE	3.11 META 2021	3.12 CÁLCULO PARA EL INDICADOR	VARIACIÓN RESPECTO META PROG.	ACEPTABLE Hasta +/- 10	RIESGO Hasta +/- 20	CRÍTICO Más de +/- 20
100	2020	100	PORCENTAJE				

4. CALENDARIO DE METAS PROGRAMADAS

METAS TRIMESTRALES		1ER TRIMESTRE	2DO TRIMESTRE	3ER TRIMESTRE	4TO TRIMESTRE	PROGRAMADO ANUAL	UNIDAD DE MEDIDA
4.1 INDICADOR	PORCENTAJE DE GESTIONES PARA LA REALIZACIÓN DE EVENTOS Y ACTIVIDADES AUTORIZADAS	50.00	0.00	0.00	50.00	100.00	PORCENTAJE
4.2 VARIABLE 1	NUMERO DE GESTIONES AUTORIZADAS	2.00	0.00	0.00	2.00	4.00	GESTIONES
4.3 VARIABLE 2	NUMERO DE GESTIONES PROGRAMADAS	4.00	4.00	4.00	4.00	4.00	GESTIONES

5. CALENDARIO DE METAS EJECUTADAS

METAS TRIMESTRALES		1ER TRIMESTRE	2DO TRIMESTRE	3ER TRIMESTRE	4TO TRIMESTRE	AVANCE ACUMULADO	SEMAFORO RESULTANTE
5.1 INDICADOR	PORCENTAJE DE GESTIONES PARA LA REALIZACIÓN DE EVENTOS Y ACTIVIDADES AUTORIZADAS	50.00	0.00	0.00	-	50.00	-
5.2 VARIABLE 1	NUMERO DE GESTIONES AUTORIZADAS	2.00	0.00	0.00	-	2.00	NO APLICA
5.3 VARIABLE 2	NUMERO DE GESTIONES PROGRAMADAS	4.00	4.00	4.00	-	4.00	NO APLICA

5.4 JUSTIFICACIONES:

LA META ANUAL PROGRAMADA ES DEL 100% QUE EQUIVALE A 4 GESTIONES PROGRAMADAS. PARA ESTE TERCER TRIMESTRE SE PROGRAMÓ UN 0% DE AVANCE, QUE SE TRADUCE EN 0 SOLICITUDES GESTIONADAS CUMPLIENDO ASI CON LO PROGRAMADO.

6. RESPONSABLE DIRECTO DEL INDICADOR

6.1 NOMBRE DEL RESPONSABLE:	PMP. ZIRZE QUIQUEY DE GUADALUPE LUGO ARAÑA	6.2 TELÉFONO:	6121053083
6.3 CARGO Y ÁREA:	ENLACE DEL DESPACHO DE LA SSPYTM	6.4 CORREO ELECTRÓNICO:	zirzelugo@gmail.com

CMDTE. JOSÉ LUIS ROLANDO CAMBAMBIA TOLEDO

ENLACE GENERAL DE LA SECRETARÍA DE SEGURIDAD PÚBLICA Y TRÁNSITO MUNICIPAL

CMDTE RAÚL ALBERTO TASSINARI GONZALEZ

ENCARGADO DE DESPACHO DE LA SECRETARÍA DE SEG. PÚBLICA Y TRÁNSITO MUNICIPAL



H. AYUNTAMIENTO DEL MUNICIPIO DE SOLIDARIDAD
SECRETARÍA DE PLANEACIÓN Y EVALUACIÓN
FICHA TÉCNICA DE INDICADOR
EJERCICIO FISCAL 2021



RENOVAMOS PARA CRECER
SOLIDARIDAD
GOBIERNO MUNICIPAL • 2021 • 2024

1. DATOS GENERALES Y ALINEACIÓN A INSTRUMENTOS DE PLANEACIÓN

1.1 UNIDAD RESPONSABLE:	SECRETARÍA DE SEGURIDAD PÚBLICA Y TRÁNSITO MUNICIPAL	1.3 TRIMESTRE A REPORTAR:	TERCERO
1.2 UNIDAD ADMINISTRATIVA:	DESPACHO DE LA SECRETARÍA DE SEGURIDAD PÚBLICA Y TRÁNSITO MUNICIPAL	1.4 FECHA ELABORACION:	03/10/2021
1.5 ALINEACIÓN AL PLAN MUNICIPAL DE DESARROLLO 2018-2021		1.6 ALINEACIÓN AL PLAN ESTATAL DE DESARROLLO 2016-2022	
1.5.1 EJE DE DESARROLLO PMD:	4 GOBIERNO SEGURO Y COMBATE A LA CORRUPCIÓN	1.6.1 EJE DE DESARROLLO PED:	2. GOBERNABILIDAD, SEGURIDAD Y ESTADO DE DERECHO
1.5.2 PROGRAMA DE DESARROLLO PMD:	4.1 PREVENCIÓN EN MATERIA DE SEGURIDAD PÚBLICA, VIAL Y PROTECCIÓN CIVIL	1.6.2 PROGRAMA DE DESARROLLO PED:	PROGRAMA 6. GOBERNABILIDAD
1.5.3 LÍNEA DE ACCIÓN PMD:	4.1.23 ATENDER LAS ACTIVIDADES ADMINISTRATIVAS Y DE APOYO.		

2. ALINEACIÓN AL PROGRAMA PRESUPUESTARIO

2.1 DENOMINACIÓN DEL PP:	PROGRAMA MUNICIPAL DE SEGURIDAD PÚBLICA Y TRÁNSITO				
2.2 CLAVE DEL PROGRAMA PP:	PP11	2.3 NIVEL MIR:	ACTIVIDAD	COMPONENTE O ACTIVIDAD NOM	1.5
2.4 RESUMEN NARRATIVO:	GESTIÓN DE LOS RECURSOS PARA EL PAGO DE LOS ESTÍMULOS ECONÓMICOS A LOS POLICÍAS				

3. IDENTIFICACIÓN DEL INDICADOR

3.1 NOMBRE DEL INDICADOR:	PORCENTAJE DE LAS GESTIONES DE RECURSOS ECONÓMICOS AUTORIZADOS	3.4 TIPO:	GESTIÓN						
3.2 DEFINICIÓN DEL INDICADOR:	ESTE INDICADOR MIDE EL NUMERO DE GESTIONES QUE SON REALIZADAS POR MEDIO DE SOLICITUDES EN EL DESPACHO PARA OTORGAR ESTIMULOS A LOS ELEMENTOS ADSCRITOS A LA SSPYTM. ASIMISMO ESTE INDICADOR TIENE EL PROPOSITO DE DAR A CONOCER LA CANTIDAD DE GESTIONES REALIZADAS DEL TOTAL DE LAS GESTIONES PROGRAMADAS PARA EL AÑO 2021	3.5 DIMENSIÓN:	EFICIENCIA						
		3.6 SENTIDO:	REGULAR						
3.3 FÓRMULA:	(NÚMERO DE GESTIONES DE RECURSO AUTORIZADOS/ NÚMERO DE GESTIONES DE RECURSOS PROGRAMADOS)*100	3.7 FRECUENCIA DE MEDICIÓN:	TRIMESTRAL						
		3.8 UNIDAD DE MEDIDA DEL INDICADOR:	PORCENTAJE						
3.9 MEDIOS DE VERIFICACIÓN:	ARCHIVO DE OFICIOS DE GESTIÓN REALIZADOS DEL DESPACHO DE LA SECRETARIA DE SEGURIDAD PÚBLICA Y TRÁNSITO MUNICIPAL Y NÓMINA								
3.10 LÍNEA BASE		3.11 META 2021		3.12 CÁLCULO PARA EL INDICADOR		3.13 CRITERIO DE SEMAFORIZACIÓN			
VALOR	AÑO BASE	VALOR	PORCENTAJE			VARIACIÓN RESPECTO META PROG.	ACEPTABLE Hasta +/- 0	RIESGO Hasta +/- 1	CRÍTICO Más de +/- 1
100	2020	100							

4. CALENDARIO DE METAS PROGRAMADAS

METAS TRIMESTRALES		1ER TRIMESTRE	2DO TRIMESTRE	3ER TRIMESTRE	4TO TRIMESTRE	PROGRAMADO ANUAL	UNIDAD DE MEDIDA
4.1 INDICADOR	PORCENTAJE DE LAS GESTIONES DE RECURSOS ECONÓMICOS AUTORIZADOS	100.00	0.00	0.00	0.00	100.00	PORCENTAJE
4.2 VARIABLE 1	NUMERO DE GESTIONES AUTORIZADAS	1.00	0.00	0.00	0.00	1.00	GESTIONES
4.3 VARIABLE 2	NUMERO DE GESTIONES PROGRAMADAS	1.00	0.00	0.00	0.00	1.00	GESTIONES

5. CALENDARIO DE METAS EJECUTADAS

METAS TRIMESTRALES		1ER TRIMESTRE	2DO TRIMESTRE	3ER TRIMESTRE	4TO TRIMESTRE	AVANCE ACUMULADO	SEMAFORO RESULTANTE
5.1 INDICADOR	PORCENTAJE DE LAS GESTIONES DE RECURSOS ECONÓMICOS AUTORIZADOS	100.00	0.00	0.00	-	100.00	-
5.2 VARIABLE 1	NUMERO DE GESTIONES AUTORIZADAS	1.00	0.00	0.00	-	1.00	NO APLICA
5.3 VARIABLE 2	NUMERO DE GESTIONES PROGRAMADAS	1.00	0.00	0.00	-	1.00	NO APLICA

5.4 JUSTIFICACIONES:

LA META ANUAL PROGRAMADA ES DEL 100% QUE EQUIVALE A 1 GESTIÓN PROGRAMADA. PARA ESTE TERCER TRIMESTRE SE PROGRAMÓ UN 0% DE AVANCE, QUE SE TRADUCE EN 0 SOLICITUDES GESTIONADAS CUMPLIENDO ASI CON LO PROGRAMADO.

6. RESPONSABLE DIRECTO DEL INDICADOR

6.1 NOMBRE DEL RESPONSABLE:	PMP. ZIRZE QUIQUEY DE GUADALUPE LUGO ARANA	6.2 TELÉFONO:	6121053083
6.3 CARGO Y ÁREA:	ENLACE DEL DESPACHO DE LA SSPYTM	6.4 CORREO ELECTRÓNICO:	zirzelugo@gmail.com

CMDTE. JOSE LUIS ROLANDO CAMBAMBA TOLEDO

ENLACE GENERAL DE LA SECRETARÍA DE SEGURIDAD PÚBLICA Y TRÁNSITO MUNICIPAL

CMDTE RAÚL ALBERTO TASSINARI GONZALEZ

ENCARGADO DE DESPACHO DE LA SECRETARIA DE SEG. PÚBLICA Y TRÁNSITO MUNICIPAL



H. AYUNTAMIENTO DEL MUNICIPIO DE SOLIDARIDAD
SECRETARÍA DE PLANEACIÓN Y EVALUACIÓN
FICHA TÉCNICA DE INDICADOR
EJERCICIO FISCAL 2021



RENOVAMOS PARA CRECER
SOLIDARIDAD
GOBIERNO MUNICIPAL • 2021 - 2024

1. DATOS GENERALES Y ALINEACIÓN A INSTRUMENTOS DE PLANEACIÓN

1.1 UNIDAD RESPONSABLE:	SECRETARÍA DE SEGURIDAD PÚBLICA Y TRÁNSITO MUNICIPAL	1.3 TRIMESTRE A REPORTAR:	TERCERO
1.2 UNIDAD ADMINISTRATIVA:	SUBSECRETARÍA	1.4 FECHA ELABORACIÓN:	03/10/2021
1.5 ALINEACIÓN AL PLAN MUNICIPAL DE DESARROLLO 2018-2021		1.6 ALINEACIÓN AL PLAN ESTATAL DE DESARROLLO 2016-2022	
1.5.1 EJE DE DESARROLLO PMD:	4 GOBIERNO SEGURO Y COMBATE A LA CORRUPCIÓN	1.6.1 EJE DE DESARROLLO PED:	2. GOBERNABILIDAD, SEGURIDAD Y ESTADO DE DERECHO
1.5.2 PROGRAMA DE DESARROLLO PMD:	4.1 PREVENCIÓN EN MATERIA DE SEGURIDAD PÚBLICA, VIAL Y PROTECCIÓN CIVIL	1.6.2 PROGRAMA DE DESARROLLO PED:	PROGRAMA 6. GOBERNABILIDAD
1.5.3 LÍNEA DE ACCIÓN PMD:	4.1.23 ATENDER LAS ACTIVIDADES ADMINISTRATIVAS Y DE APOYO.		

2. ALINEACIÓN AL PROGRAMA PRESUPUESTARIO

2.1 DENOMINACIÓN DEL PP:	PROGRAMA MUNICIPAL DE SEGURIDAD PÚBLICA Y TRÁNSITO				
2.2 CLAVE DEL PROGRAMA PP:	PP11	2.3 NIVEL MIR:	COMPONENTE	COMPONENTE O ACTIVIDAD NÚM.	2
2.4 RESUMEN NARRATIVO:	ACCIONES DE COORDINACIÓN PARA EL FUNCIONAMIENTO DE LA SUBSECRETARÍA DE SPYTM REALIZADAS				

3. IDENTIFICACIÓN DEL INDICADOR

3.1 NOMBRE DEL INDICADOR:	PORCENTAJE DE ACCIONES DE COORDINACIÓN REALIZADAS	3.4 TIPO:	GESTIÓN				
3.2 DEFINICIÓN DEL INDICADOR:	ESTE INDICADOR MIDE EL NUMERO DE ACCIONES QUE SON REALIZADAS EN LA SUBSECRETARÍA PARA LA COORDINACIÓN DE LA SSPYM Y LOGRAR UN OPTIMO FUNCIONAMIENTO . CON EL FIN DE OBSERVAR Y CONOCER LA CANTIDAD DE ACCIONES REALIZADAS DEL TOTAL DE LAS ACCIONES PROGRAMADAS DE MANERA TRIMESTRAL	3.5 DIMENSIÓN:	EFICIENCIA				
		3.6 SENTIDO:	ASCENDENTE				
3.3 FÓRMULA:	(NÚMERO DE ACCIONES REALIZADAS/ NÚMERO DE ACCIONES ESTRATÉGICAS PROGRAMADAS)*100	3.7 FRECUENCIA DE MEDICIÓN:	TRIMESTRAL				
		3.8 UNIDAD DE MEDIDA DEL INDICADOR:	PORCENTAJE				
3.9 MEDIOS DE VERIFICACIÓN:	REPORTES TRIMESTRALES DE LOS AVANCES DEL PROGRAMA PRESUPUESTARIO DE LA SUBSECRETARÍA						
3.10 LÍNEA BASE		3.13 CRITERIO DE SEMAFORIZACIÓN					
VALOR	AÑO BASE	3.11 META 2021	3.12 CÁLCULO PARA EL INDICADOR	VARIACIÓN RESPECTO META PROG.	ACERTABLE Hasta +/- 1	RIESGO Hasta +/- 2	CRÍTICO Más de +/- 2
0	2020	80	PORCENTAJE				

4. CALENDARIO DE METAS PROGRAMADAS

METAS TRIMESTRALES		1ER TRIMESTRE	2DO TRIMESTRE	3ER TRIMESTRE	4TO TRIMESTRE	PROGRAMADO ANUAL	UNIDAD DE MEDIDA
4.1 INDICADOR	PORCENTAJE DE ACCIONES DE COORDINACIÓN REALIZADAS	20.00	20.00	20.00	20.00	80.00	PORCENTAJE
4.2 VARIABLE 1	NUMERO DE ACCIONES REALIZADAS	5.00	5.00	5.00	5.00	20.00	ACCIONES
4.3 VARIABLE 2	NUMERO DE ACCIONES PROGRAMADAS	25.00	25.00	25.00	25.00	25.00	ACCIONES

5. CALENDARIO DE METAS EJECUTADAS

METAS TRIMESTRALES		1ER TRIMESTRE	2DO TRIMESTRE	3ER TRIMESTRE	4TO TRIMESTRE	AVANCE ACUMULADO	SEMAFORO RESULTANTE
5.1 INDICADOR	PORCENTAJE DE ACCIONES DE COORDINACIÓN REALIZADAS	0.00	0.00	0.00	-	0.00	
5.2 VARIABLE 1	NUMERO DE ACCIONES REALIZADAS	0.00	0.00	0.00	-	0.00	NO APLICA
5.3 VARIABLE 2	NUMERO DE ACCIONES PROGRAMADAS	25.00	25.00	25.00	-	25.00	NO APLICA

5.4 JUSTIFICACIONES:

LA META ANUAL PROGRAMADA ES DEL 80% QUE EQUIVALE A 20 ACCIONES REALIZADAS. PARA ESTE TRIMESTRE SE PROGRAMÓ UN 20% QUE EQUIVALE A 5 ACCIONES REALIZADAS. SIN EMBARGO, NO SE REALIZARON ACCIONES, DADO QUE HASTA LA FECHA 30 DE SEPTIEMBRE LA SUBSECRETARÍA DE SEGURIDAD PÚBLICA Y TRÁNSITO MUNICIPAL NO SE ENCUENTRA OPERANDO. NO CUENTA CON INSTALACIONES, NO HAY TITULAR DESIGNADO NI PERSONAL EN FUNCIONES. OBTENIENDO COMO RESULTADO EL 0% DE AVANCE, QUEDANDO CON UN 20% ABAJO DE LO PROGRAMADO.

6. RESPONSABLE DIRECTO DEL INDICADOR

6.1 NOMBRE DEL RESPONSABLE:	ZIRZE QUIQUEY DE GUADALUPE LUGO ARAÑA	6.2 TELÉFONO:	6121053083
6.3 CARGO Y ÁREA:	ENLACE DE LA SUBSECRETARÍA	6.4 CORREO ELECTRÓNICO:	zizelugo@gmail.com

CMDTE. JOSE LUIS ROLANDO CAMBAMBIA TOLEDO
ENLACE GENERAL DE LA SECRETARÍA DE SEGURIDAD PÚBLICA Y TRÁNSITO MUNICIPAL

CMDTE. RAÚL ALBERTO TASSINARI GONZALEZ
ENCARGADO DEL DESPACHO DE LA SECRETARÍA DE SEGURIDAD PÚBLICA Y TRÁNSITO MUNICIPAL



H. AYUNTAMIENTO DEL MUNICIPIO DE SOLIDARIDAD
SECRETARÍA DE PLANEACIÓN Y EVALUACIÓN
FICHA TÉCNICA DE INDICADOR
EJERCICIO FISCAL 2021



RENOVAMOS PARA CRECER
SOLIDARIDAD
GOBIERNO MUNICIPAL • 2021 - 2024

1. DATOS GENERALES Y ALINEACIÓN A INSTRUMENTOS DE PLANEACIÓN

1.1 UNIDAD RESPONSABLE:	SECRETARÍA DE SEGURIDAD PÚBLICA Y TRÁNSITO MUNICIPAL		1.3 TRIMESTRE A REPORTAR:	TERCERO
1.2 UNIDAD ADMINISTRATIVA:	SUBSECRETARÍA		1.4 FECHA ELABORACIÓN:	03/10/2021
1.5 ALINEACIÓN AL PLAN MUNICIPAL DE DESARROLLO 2018-2021		1.6 ALINEACIÓN AL PLAN ESTATAL DE DESARROLLO 2016-2022		
1.5.1 EJE DE DESARROLLO PMD:	4 GOBIERNO SEGURO Y COMBATE A LA CORRUPCIÓN	1.6.1 EJE DE DESARROLLO PED:	2. GOBERNABILIDAD, SEGURIDAD Y ESTADO DE DERECHO	
1.5.2 PROGRAMA DE DESARROLLO PMD:	4.1 PREVENCIÓN EN MATERIA DE SEGURIDAD PÚBLICA, VIAL Y PROTECCIÓN CIVIL	1.6.2 PROGRAMA DE DESARROLLO PED:	PROGRAMA 6. GOBERNABILIDAD	
1.5.3 LÍNEA DE ACCIÓN PMD:	4.1.23 ATENDER LAS ACTIVIDADES ADMINISTRATIVAS Y DE APOYO.			

2. ALINEACIÓN AL PROGRAMA PRESUPUESTARIO

2.1 DENOMINACIÓN DEL PP:	PROGRAMA MUNICIPAL DE SEGURIDAD PÚBLICA Y TRÁNSITO			
2.2 CLAVE DEL PROGRAMA PP:	PP11	2.3 NIVEL MIR:	ACTIVIDAD	COMPONENTE O ACTIVIDAD NIM
2.4 RESUMEN NARRATIVO:	REUNIONES DE TRABAJO CON LOS TITULARES DE LAS UNIDADES ADMINISTRATIVAS PARA LA COORDINACIÓN DE ACTIVIDADES			

3. IDENTIFICACIÓN DEL INDICADOR

3.1 NOMBRE DEL INDICADOR:	PORCENTAJE DE REUNIONES DE TRABAJO REALIZADAS		3.4 TIPO:	GESTIÓN
3.2 DEFINICIÓN DEL INDICADOR:	ESTE INDICADOR MIDE EL NUMERO DE REUNIONES DE TRABAJO QUE REALIZA LA SUBSECRETARÍA, CON EL FIN DE OBSERVAR Y CONOCER QUE DE LA CANTIDAD DE REUNIONES REALIZADAS DEL TOTAL DE LAS REUNIONES PROGRAMADAS CON FRECUENCIA TRIMESTRAL.		3.5 DIMENSIÓN:	EFICIENCIA
			3.6 SENTIDO:	ASCENDENTE
3.3 FÓRMULA:	$(\text{NÚMERO DE REUNIONES DE TRABAJO REALIZADAS} / \text{NÚMERO DE REUNIONES DE TRABAJO PROGRAMADAS}) * 100$		3.7 FRECUENCIA DE MEDICIÓN:	TRIMESTRAL
			3.8 UNIDAD DE MEDIDA DEL INDICADOR:	PORCENTAJE
3.9 MEDIOS DE VERIFICACIÓN:	REGISTRO DE ASISTENCIA, OFICIOS DE CONVOCATORIA Y FOTOGRAFÍAS			
3.10 LÍNEA BASE		3.11 META 2021	3.12 CÁLCULO PARA EL INDICADOR	
VALOR	AÑO BASE	VALOR	PORCENTAJE	
0	2020	80		
3.13 CRITERIO DE SEMAFORIZACIÓN		VARIACIÓN RESPECTO META PROG.		
		ACEPTABLE	RIESGO	CRÍTICO
		Hasta +/- 1	Hasta +/- 2	Más de +/- 2

4. CALENDARIO DE METAS PROGRAMADAS

METAS TRIMESTRALES		1ER TRIMESTRE	2DO TRIMESTRE	3ER TRIMESTRE	4TO TRIMESTRE	PROGRAMADO ANUAL	UNIDAD DE MEDIDA
4.1 INDICADOR	PORCENTAJE DE REUNIONES DE TRABAJO REALIZADAS	20.00	20.00	20.00	20.00	80.00	PORCENTAJE
4.2 VARIABLE 1	NUMERO DE REUNIONES DE TRABAJO REALIZADAS	2.00	2.00	2.00	2.00	8.00	REUNIONES
4.3 VARIABLE 2	NUMERO DE REUNIONES DE TRABAJO PROGRAMADAS	10.00	10.00	10.00	10.00	10.00	REUNIONES

5. CALENDARIO DE METAS EJECUTADAS

METAS TRIMESTRALES		1ER TRIMESTRE	2DO TRIMESTRE	3ER TRIMESTRE	4TO TRIMESTRE	AVANCE ACUMULADO	SEMAFORO RESULTANTE
5.1 INDICADOR	PORCENTAJE DE REUNIONES DE TRABAJO REALIZADAS	0.00	0.00	0.00	-	0.00	-
5.2 VARIABLE 1	NUMERO DE REUNIONES DE TRABAJO REALIZADAS	0.00	0.00	0.00	-	0.00	NO APLICA
5.3 VARIABLE 2	NUMERO DE REUNIONES DE TRABAJO PROGRAMADAS	10.00	10.00	10.00	-	10.00	NO APLICA

5.4 JUSTIFICACIONES:

LA META ANUAL PROGRAMADA ES DEL 80% QUE EQUIVALE A 10 REUNIONES DE TRABAJO PROGRAMADAS. PARA ESTE TRIMESTRE SE PROGRAMÓ UN 20% QUE EQUIVALE A 2 REUNIONES DE TRABAJO REALIZADAS. SIN EMBARGO, NO SE REALIZARON REUNIONES DE TRABAJO, DADO QUE HASTA LA FECHA 30 DE SEPTIEMBRE, LA SUBSECRETARÍA DE SEGURIDAD PÚBLICA Y TRÁNSITO MUNICIPAL NO SE ENCUENTRA OPERANDO, NO CUENTA CON INSTALACIONES, NO HAY TITULAR DESIGNADO NI PERSONAL EN FUNCIONES, OBTENIENDO COMO RESULTADO EL 0% DE AVANCE, QUEDANDO CON UN 20% ABAJO DE LO PROGRAMADO.

6. RESPONSABLE DIRECTO DEL INDICADOR

6.1 NOMBRE DEL RESPONSABLE:	PMP. ZIRZE QUIQUEY DE GUADALUPE LUGO ARANA	6.2 TELÉFONO:	6121053083
6.3 CARGO Y ÁREA:	ENLACE DE LA SUBSECRETARÍA	6.4 CORREO ELECTRÓNICO:	asuntosinternos@solidaridad.gob.mx

CMDTE. JOSE LUIS ROLANDO CAMBAMBIA TOLEDÓ
ENLACE GENERAL DE LA SECRETARÍA DE SEGURIDAD PÚBLICA Y TRÁNSITO MUNICIPAL

CMDTE. RAÚL ALBERTO CASSINARI GONZALEZ
ENCARGADO DEL DESPACHO DE LA SECRETARÍA DE SEGURIDAD PÚBLICA Y TRÁNSITO MUNICIPAL



H. AYUNTAMIENTO DEL MUNICIPIO DE SOLIDARIDAD
SECRETARÍA DE PLANEACIÓN Y EVALUACIÓN
FICHA TÉCNICA DE INDICADOR
EJERCICIO FISCAL 2021



RENOVAMOS PARA CRECER
SOLIDARIDAD
GOBIERNO MUNICIPAL • 2021 • 2025

1. DATOS GENERALES Y ALINEACIÓN A INSTRUMENTOS DE PLANEACIÓN

1.1 UNIDAD RESPONSABLE:	SECRETARÍA DE SEGURIDAD PÚBLICA Y TRÁNSITO MUNICIPAL	1.3 TRIMESTRE A REPORTAR:	TERCERO
1.2 UNIDAD ADMINISTRATIVA:	SUBSECRETARÍA	1.4 FECHA ELABORACION:	03/10/2021
1.5 ALINEACIÓN AL PLAN MUNICIPAL DE DESARROLLO 2018-2021		1.6 ALINEACIÓN AL PLAN ESTATAL DE DESARROLLO 2016-2022	
1.5.1 EJE DE DESARROLLO PMD:	4 GOBIERNO SEGURO Y COMBATE A LA CORRUPCIÓN	1.6.1 EJE DE DESARROLLO PED:	2. GOVERNABILIDAD, SEGURIDAD Y ESTADO DE DERECHO
1.5.2 PROGRAMA DE DESARROLLO PMD:	4.1 PREVENCIÓN EN MATERIA DE SEGURIDAD PÚBLICA, VIAL Y PROTECCIÓN CIVIL	1.6.2 PROGRAMA DE DESARROLLO PED:	PROGRAMA 6. GOVERNABILIDAD
1.5.3 LÍNEA DE ACCIÓN PMD:	4.1.23 ATENDER LAS ACTIVIDADES ADMINISTRATIVAS Y DE APOYO.		

2. ALINEACIÓN AL PROGRAMA PRESUPUESTARIO

2.1 DENOMINACIÓN DEL PP:	PROGRAMA MUNICIPAL DE SEGURIDAD PÚBLICA Y TRÁNSITO				
2.2 CLAVE DEL PROGRAMA PP:	PP11	2.3 NIVEL MIR:	ACTIVIDAD	COMPONENTE O ACTIVIDAD NÚM.	2.2
2.4 RESUMEN NARRATIVO:	GESTIONES ADMINISTRATIVAS PARA EL FUNCIONAMIENTO DE LA SUBSECRETARÍA DE SEGURIDAD PÚBLICA.				

3. IDENTIFICACIÓN DEL INDICADOR

3.1 NOMBRE DEL INDICADOR:	PORCENTAJE DE SOLICITUDES GESTIONADAS	3.4 TIPO:	GESTIÓN
3.2 DEFINICIÓN DEL INDICADOR:	ESTE INDICADOR MIDE DE MANERA NUMERICA LAS SOLICITUDES GESTIONADAS POR LA SUBSECRETARÍA PARA SU OPTIMO FUNCIONAMIENTO EL FIN DE PODER OBSERVAR Y CUMPLIR CON LAS SOLICITUDES PROGRAMADAS EN EL AÑO.	3.5 DIMENSIÓN:	EFICIENCIA
		3.6 SENTIDO:	ASCENDENTE
3.3 FÓRMULA:	(NÚMERO DE SOLICITUDES GESTIONADAS /NÚMERO DE SOLICITUDES REALIZADAS) *100	3.7 FRECUENCIA DE MEDICIÓN:	TRIMESTRAL
		3.8 UNIDAD DE MEDIDA DEL INDICADOR:	PORCENTAJE
3.9 MEDIOS DE VERIFICACIÓN:	MINUTARIO DE OFICIOS EMITIDOS DE LA SUBSECRETARÍA DE SEGURIDAD PÚBLICA Y TRÁNSITO MUNICIPAL		
3.10 LÍNEA BASE		3.11 META 2021	
VALOR	AÑO BASE	VALOR	3.12 CÁLCULO PARA EL INDICADOR
0	2020	80	PORCENTAJE
		3.13 CRITERIO DE SEMAFORIZACIÓN	
		VARIACIÓN RESPECTO META PROG.	ACEPTABLE Hasta +/- 1
			RIESGO Hasta +/- 2
			CRÍTICO Más de +/- 2

4. CALENDARIO DE METAS PROGRAMADAS

METAS TRIMESTRALES		1ER TRIMESTRE	2DO TRIMESTRE	3ER TRIMESTRE	4TO TRIMESTRE	PROGRAMADO ANUAL	UNIDAD DE MEDIDA
4.1 INDICADOR	PORCENTAJE DE SOLICITUDES GESTIONADAS	20.00	20.00	20.00	20.00	80.00	PORCENTAJE
4.2 VARIABLE 1	NUMERO DE SOLICITUDES GESTIONADAS	3.00	3.00	3.00	3.00	12.00	SOLICITUDES
4.3 VARIABLE 2	NUMERO DE SOLICITUDES REALIZADAS	15.00	15.00	15.00	15.00	15.00	SOLICITUDES

5. CALENDARIO DE METAS EJECUTADAS

METAS TRIMESTRALES		1ER TRIMESTRE	2DO TRIMESTRE	3ER TRIMESTRE	4TO TRIMESTRE	AVANCE ACUMULADO	SEMAFORO RESULTANTE
5.1 INDICADOR	PORCENTAJE DE SOLICITUDES GESTIONADAS	0.00	0.00	0.00	-	0.00	-
5.2 VARIABLE 1	NUMERO DE SOLICITUDES GESTIONADAS	0.00	0.00	0.00	-	0.00	NO APLICA
5.3 VARIABLE 2	NUMERO DE SOLICITUDES REALIZADAS	15.00	15.00	15.00	-	15.00	NO APLICA

5.4 JUSTIFICACIONES:

LA META ANUAL PROGRAMADA ES DEL 80% QUE EQUIVALE A 15 SOLICITUDES GESTIONADAS. PARA ESTE TRIMESTRE SE PROGRAMÓ UN 20% QUE EQUIVALE A 3 SOLICITUDES GESTIONADAS. SIN EMBARGO, NO SE REALIZARON SOLICITUDES GESTIONADAS, DADO QUE A LA FECHA LA SUBSECRETARÍA DE SEGURIDAD PÚBLICA Y TRÁNSITO MUNICIPAL NO SE ENCUENTRA OPERANDO. NO CUENTA CON INSTALACIONES, NO HAY TITULAR DESIGNADO NI PERSONAL EN FUNCIONES. OBTENIENDO COMO RESULTADO EL 0% DE AVANCE, QUEDANDO CON UN 20% ABAJO DE LO PROGRAMADO.

6. RESPONSABLE DIRECTO DEL INDICADOR

6.1 NOMBRE DEL RESPONSABLE:	P.M.P. ZIRZE QUIQUEY DE GUADALUPE LUGO ARANA	6.2 TELÉFONO:	6121053083
6.3 CARGO Y ÁREA:	ENLACE DE LA SUBSECRETARÍA	6.4 CORREO ELECTRÓNICO:	zirzelugo@gmail.com

CMDTE. JOSÉ LUIS ROLANDO CAMBAMBA TOLEDO
ENLACE GENERAL DE LA SECRETARÍA DE SEGURIDAD PÚBLICA Y TRÁNSITO MUNICIPAL

CMDTE. RAÚL ALBERTO TASHINARI GONZÁLEZ
ENCARGADO DEL DESPACHO DE LA SECRETARÍA DE SEGURIDAD PÚBLICA Y TRÁNSITO MUNICIPAL



H. AYUNTAMIENTO DEL MUNICIPIO DE SOLIDARIDAD
SECRETARÍA DE PLANEACIÓN Y EVALUACIÓN
FICHA TÉCNICA DE INDICADOR
EJERCICIO FISCAL 2021



RENOVAMOS PARA CRECER
SOLIDARIDAD
GOBIERNO MUNICIPAL 2021 - 2024

1. DATOS GENERALES Y ALINEACIÓN A INSTRUMENTOS DE PLANEACIÓN

1.1 UNIDAD RESPONSABLE:	SECRETARIA DE SEGURIDAD PUBLICA Y TRANSITO MUNICIPAL		1.3 TRIMESTRE A REPORTAR:	TERCERO
1.2 UNIDAD ADMINISTRATIVA:	DIRECCION DE POLICIA MUNICIPAL PREVENTIVA		1.4 FECHA ELABORACION:	02/10/2021
1.5 ALINEACIÓN AL PLAN MUNICIPAL DE DESARROLLO 2018-2021		1.6 ALINEACIÓN AL PLAN ESTATAL DE DESARROLLO 2016-2022		
1.5.1 EJE DE DESARROLLO PMD:	4 GOBIERNO SEGURO Y COMBATE A LA CORRUPCIÓN	1.6.1 EJE DE DESARROLLO PED:	2. GOVERNABILIDAD, SEGURIDAD Y ESTADO DE DERECHO	
1.5.2 PROGRAMA DE DESARROLLO PMD:	4.1 PREVENCIÓN EN MATERIA DE SEGURIDAD PÚBLICA, VIAL Y PROTECCIÓN CIVIL	1.6.2 PROGRAMA DE DESARROLLO PED:	PROGRAMA 9. CORRESPONSABILIDAD EN LA PREVENCIÓN DEL DELITO Y RESPONSABILIDAD VIAL	
1.5.3 LÍNEA DE ACCIÓN PMD:	4.1.4 IMPULSAR LA SEGURIDAD PÚBLICA MEDIANTE OPERATIVOS TEMPORALES Y PERMANENTES, EN LOS PUNTOS IDENTIFICADOS COMO DE MAYOR INCIDENCIA DELICTIVA, ASÍ COMO LOS DE ALTO RIESGO.			

2. ALINEACIÓN AL PROGRAMA PRESUPUESTARIO

2.1 DENOMINACIÓN DEL PP:	PROGRAMA MUNICIPAL DE SEGURIDAD PÚBLICA Y TRÁNSITO			
2.2 CLAVE DEL PROGRAMA PP:	PP11	2.3 NIVEL MIR:	COMPONENTE	COMPONENTE O ACTIVIDAD HÚM
2.4 RESUMEN NARRATIVO:	ATENCION DE LOS ACTOS DELICTIVOS Y FALTAS ADMINISTRATIVAS REALIZADOS			

3. IDENTIFICACIÓN DEL INDICADOR

3.1 NOMBRE DEL INDICADOR:	PORCENTAJE DE LA ATENCION DE LOS ACTOS DELICTIVOS Y FALTAS ADMINISTRATIVAS.	3.4 TIPO:	GESTIÓN	
3.2 DEFINICIÓN DEL INDICADOR:	ESTE INDICADOR MIDE DE MANERA TRIMESTRAL LA ATENCION A LOS AUXILIOS QUE LA POLICIA PREVENTIVA MUNICIPAL REALIZA AL SUSCITARSE ACTOS DELICTIVOS Y FALTAS ADMINISTRATIVAS EN EL MUNICIPIO DE SOLIDARIDAD DURANTE EL AÑO.	3.5 DIMENSIÓN:	CALIDAD	
		3.6 SENTIDO:	REGULAR	
3.3 FÓRMULA:	NUMERO DE ATENCION DE LOS ACTOS DELICTIVOS Y FALTAS ADMINISTRATIVAS REALIZADOS / NUMERO DE ATENCION DE LOS ACTOS DELICTIVOS Y FALTAS ADMINISTRATIVAS RECEPCIONADAS*100	3.7 FRECUENCIA DE MEDICIÓN:	TRIMESTRAL	
		3.8 UNIDAD DE MEDIDA DEL INDICADOR:	PORCENTAJE	
3.9 MEDIOS DE VERIFICACIÓN:	ESTADISTICA, BASE DE DATOS DE REGISTROS DE ATENCION DE AUXILIOS DE LA DIRECCION DE POLICIA MUNICIPAL PREVENTIVA			
3.10 LÍNEA BASE		3.11 META 2021		3.12 CÁLCULO PARA EL INDICADOR
VALOR	AÑO BASE	VALOR	3.13 CRITERIO DE SEMAFORIZACIÓN	
100	2020	100	VARIACIÓN RESPECTO META PROG.	ACEPTABLE Hasta +/- 10
				RIESGO Hasta +/- 20
				CRÍTICO Más de +/- 20

4. CALENDARIO DE METAS PROGRAMADAS

METAS TRIMESTRALES		1ER TRIMESTRE	2DO TRIMESTRE	3ER TRIMESTRE	4TO TRIMESTRE	PROGRAMADO ANUAL	UNIDAD DE MEDIDA
4.1 INDICADOR	PORCENTAJE DE LA ATENCION DE LOS ACTOS DELICTIVOS Y FALTAS ADMINISTRATIVAS.	25.00	25.00	25.00	25.00	100.00	PORCENTAJE
4.2 VARIABLE 1	NUMERO DE ATENCION DE LOS ACTOS DELICTIVOS Y FALTAS ADMINISTRATIVAS REALIZADOS	26500.00	26500.00	26500.00	26500.00	106000.00	ATENCION
4.3 VARIABLE 2	NUMERO DE ATENCION DE LOS ACTOS DELICTIVOS Y FALTAS ADMINISTRATIVAS PROGRAMADOS	106000.00	106000.00	106000.00	106000.00	106000.00	ATENCION

5. CALENDARIO DE METAS EJECUTADAS

METAS TRIMESTRALES		1ER TRIMESTRE	2DO TRIMESTRE	3ER TRIMESTRE	4TO TRIMESTRE	AVANCE ACUMULADO	SEMAFORO RESULTANTE
5.1 INDICADOR	PORCENTAJE DE LA ATENCION DE LOS ACTOS DELICTIVOS Y FALTAS ADMINISTRATIVAS.	25.04	21.95	22.14	-	69.12	ACEPTABLE
5.2 VARIABLE 1	NUMERO DE ATENCION DE LOS ACTOS DELICTIVOS Y FALTAS ADMINISTRATIVAS REALIZADOS	26538.00	23265.00	23469.00	-	73272.00	NO APLICA
5.3 VARIABLE 2	NUMERO DE ATENCION DE LOS ACTOS DELICTIVOS Y FALTAS ADMINISTRATIVAS PROGRAMADOS	106000.00	106000.00	106000.00	-	106000.00	NO APLICA

5.4 JUSTIFICACIONES:

LA META ANUAL CORRESPONDIENTE AL VALOR DE 106,000, ATENCION DE LOS ACTOS DELICTIVOS Y FALTAS ADMINISTRATIVAS PROGRAMADOS, EQUIVALENTE AL 100 %, Y LA META TRIMESTRAL CORRESPONDIENTE AL VALOR TRIMESTRAL DE 26,500.00 EQUIVALEMTE AL 25 %. POR LO CUAL SE OBTUVO UN RESULTADO TRIMESTRAL DE 23469 ATENCION DE LOS ACTOS DELICTIVOS Y FALTAS ADMINISTRATIVAS REALIZADOS, EQUIVALENTE AL 22.14%.

6. RESPONSABLE DIRECTO DEL INDICADOR

6.1 NOMBRE DEL RESPONSABLE:	GABRIEL GONZALEZ ORNELAS	6.2 TELÉFONO:	9841880526
6.3 CARGO Y ÁREA:	ENCARGADO DE DESPACHO DE LA DIRECCION DE POLICIA MUNICIPAL PREVENTIVA	6.4 CORREO ELECTRÓNICO:	

LIC. GABRIEL GONZALEZ ORNELAS

Encargado de Despacho de la Dirección de Policía Municipal preventiva

TTE. RAUL ALBERTO CASIMIRO GONZALEZ

Secretario de Seguridad Pública y Tránsito Municipal.



H. AYUNTAMIENTO DEL MUNICIPIO DE SOLIDARIDAD
SECRETARÍA DE PLANEACIÓN Y EVALUACIÓN
FICHA TÉCNICA DE INDICADOR
EJERCICIO FISCAL 2021



RENOVAMOS PARA CRECER
SOLIDARIDAD
GOBIERNO MUNICIPAL - 2021 - 2024

1. DATOS GENERALES Y ALINEACIÓN A INSTRUMENTOS DE PLANEACIÓN

1.1 UNIDAD RESPONSABLE:	SECRETARIA DE SEGURIDAD PUBLICA Y TRANSITO MUNICIPAL	1.3 TRIMESTRE A REPORTAR:	TERCERO
1.2 UNIDAD ADMINISTRATIVA:	DIRECCION DE POLICIA MUNICIPAL PREVENTIVA	1.4 FECHA ELABORACION:	02/10/2021
1.5 ALINEACIÓN AL PLAN MUNICIPAL DE DESARROLLO 2018-2021		1.6 ALINEACIÓN AL PLAN ESTATAL DE DESARROLLO 2016-2022	
1.5.1 EJE DE DESARROLLO PMD:	4 GOBIERNO SEGURO Y COMBATE A LA CORRUPCIÓN	1.6.1 EJE DE DESARROLLO PED:	2. GOBERNABILIDAD, SEGURIDAD Y ESTADO DE DERECHO
1.5.2 PROGRAMA DE DESARROLLO PMD:	4.1 PREVENCIÓN EN MATERIA DE SEGURIDAD PÚBLICA, VIAL Y PROTECCIÓN CIVIL	1.6.2 PROGRAMA DE DESARROLLO PED:	PROGRAMA 9. CORRESPONSABILIDAD EN LA PREVENCIÓN DEL DELITO Y RESPONSABILIDAD VIAL
1.5.3 LÍNEA DE ACCIÓN PMD:	4.1.4 IMPULSAR LA SEGURIDAD PÚBLICA MEDIANTE OPERATIVOS TEMPORALES Y PERMANENTES, EN LOS PUNTOS IDENTIFICADOS COMO DE MAYOR INCIDENCIA DELICTIVA, ASÍ COMO LOS DE ALTO RIESGO.		

2. ALINEACIÓN AL PROGRAMA PRESUPUESTARIO

2.1 DENOMINACIÓN DEL PP:	PROGRAMA MUNICIPAL DE SEGURIDAD PÚBLICA Y TRÁNSITO			
2.2 CLAVE DEL PROGRAMA PP:	PP11	2.3 NIVEL MIR:	ACTIVIDAD	COMPONENTE O ACTIVIDAD NÚM
2.4 RESUMEN NARRATIVO:	ATENCIÓN DE LOS REPORTES DE AUXILIOS			

3. IDENTIFICACIÓN DEL INDICADOR

3.1 NOMBRE DEL INDICADOR:	PORCENTAJE DE AUXILIOS ATENDIDOS		3.4 TIPO:	GESTIÓN		
3.2 DEFINICIÓN DEL INDICADOR:	ESTE INDICADOR MIDE EL TOTAL DE LA ATENCION DE LOS REPORTES DE AUXILIOS A LOS QUE ACUDE LA POLICIA PREVENTIVA MUNICIPAL. AL IGUAL ESTE INDICADOR MIDE EL AVANCE Y LOGRO DE OBJETIVOS DE LA DIRECCION EN EL AÑO.		3.5 DIMENSIÓN:	CALIDAD		
			3.6 SENTIDO:	ASCENDENTE		
3.3 FÓRMULA:	NUMERO DE AUXILIOS ATENDIDOS/ NUMERO DE AUXILIOS REPORTADOS *100		3.7 FRECUENCIA DE MEDICIÓN:	TRIMESTRAL		
			3.8 UNIDAD DE MEDIDA DEL INDICADOR:	PORCENTAJE		
3.9 MEDIOS DE VERIFICACIÓN:	ESTADISTICA, BASE DE DATOS DE REGISTROS DE ATENCION DE AUXILIOS DE LA DIRECCION DE POLICIA MUNICIPAL PREVENTIVA					
3.10 LÍNEA BASE		3.11 META 2021	3.13 CRITERIO DE SEMAFORIZACIÓN			
VALOR	AÑO BASE	VALOR	VARIACIÓN RESPECTO META PROG.	ACERTABLE Hasta +/-	RIESGO Hasta +/-	CRÍTICO Más de +/-
81	2020	100	PORCENTAJE	10	20	20

4. CALENDARIO DE METAS PROGRAMADAS

METAS TRIMESTRALES		1ER TRIMESTRE	2DO TRIMESTRE	3ER TRIMESTRE	4TO TRIMESTRE	PROGRAMADO ANUAL	UNIDAD DE MEDIDA
4.1 INDICADOR	PORCENTAJE DE AUXILIOS ATENDIDOS	25.00	25.00	25.00	25.00	100.00	PORCENTAJE
4.2 VARIABLE 1	NUMERO DE AUXILIOS ATENDIDOS	2750.00	2750.00	2750.00	2750.00	11000.00	AUXILIOS
4.3 VARIABLE 2	NUMERO DE AUXILIOS PROGRAMADOS	11000.00	11000.00	11000.00	11000.00	11000.00	AUXILIOS

5. CALENDARIO DE METAS EJECUTADAS

METAS TRIMESTRALES		1ER TRIMESTRE	2DO TRIMESTRE	3ER TRIMESTRE	4TO TRIMESTRE	AVANCE ACUMULADO	SEMAFORO RESULTANTE
5.1 INDICADOR	PORCENTAJE DE AUXILIOS ATENDIDOS	16.85	14.44	17.85	-	49.14	ACEPTABLE
5.2 VARIABLE 1	NUMERO DE AUXILIOS ATENDIDOS	1854.00	1588.00	1963.00	-	5405.00	NO APLICA
5.3 VARIABLE 2	NUMERO DE AUXILIOS PROGRAMADOS	11000.00	11000.00	11000.00	-	11000.00	NO APLICA

5.4 JUSTIFICACIONES:

LA META ANUAL CORRESPONDIENTE AL VALOR ES DE 11,000, AUXILIOS ATENDIDOS PROGRAMADOS EQUIVALENTE AL 100 %, Y LA META TRIMESTRAL CORRESPONDIENTE AL VALOR ES DE 2750 EQUIVALENTE AL 25 %. POR LO CUAL SE OBTUVO UN RESULTADO TRIMESTRAL DE 1963 AUXILIOS ATENDIDOS, REALIZADOS, EQUIVALENTE AL 17.85%.

6. RESPONSABLE DIRECTO DEL INDICADOR

6.1 NOMBRE DEL RESPONSABLE:	GABRIEL GONZALEZ ORNELAS	6.2 TELÉFONO:	9841880526
6.3 CARGO Y ÁREA:	ENCARGADO DE DESPACHO DE LA DIRECCION DE POLICIA MUNICIPAL PREVENTIVA	6.4 CORREO ELECTRÓNICO:	fredycaastro2025@hotmail.com

LIC. GABRIEL GONZALEZ ORNELAS
Encargado de Despacho de la Dirección de Policía Municipal preventiva

TTE. RAUL ALBERTO TASSINARI GONZALEZ
Secretario de Seguridad Pública y Tránsito Municipal.



1. DATOS GENERALES Y ALINEACIÓN A INSTRUMENTOS DE PLANEACIÓN

1.1 UNIDAD RESPONSABLE:	SECRETARIA DE SEGURIDAD PUBLICA Y TRANSITO MUNICIPAL		1.3 TRIMESTRE A REPORTAR:	TERCERO
1.2 UNIDAD ADMINISTRATIVA:	DIRECCION DE POLICIA MUNICIPAL PREVENTIVA		1.4 FECHA ELABORACION:	02/10/2021
1.5 ALINEACIÓN AL PLAN MUNICIPAL DE DESARROLLO 2018-2021		1.6 ALINEACIÓN AL PLAN ESTATAL DE DESARROLLO 2016-2022		
1.5.1 EJE DE DESARROLLO PMD:	4 GOBIERNO SEGURO Y COMBATE A LA CORRUPCIÓN	1.6.1 EJE DE DESARROLLO PED:	2. GOBERNABILIDAD, SEGURIDAD Y ESTADO DE DERECHO	
1.5.2 PROGRAMA DE DESARROLLO PMD:	4.1 PREVENCIÓN EN MATERIA DE SEGURIDAD PÚBLICA, VIAL Y PROTECCIÓN CIVIL	1.6.2 PROGRAMA DE DESARROLLO PED:	PROGRAMA 9. CORRESPONSABILIDAD EN LA PREVENCIÓN DEL DELITO Y RESPONSABILIDAD VIAL	
1.5.3 LÍNEA DE ACCIÓN PMD:	4.1.4 IMPULSAR LA SEGURIDAD PÚBLICA MEDIANTE OPERATIVOS TEMPORALES Y PERMANENTES, EN LOS PUNTOS IDENTIFICADOS COMO DE MAYOR INCIDENCIA DELICTIVA, ASÍ COMO LOS DE ALTO RIESGO.			

2. ALINEACIÓN AL PROGRAMA PRESUPUESTARIO

2.1 DENOMINACIÓN DEL PP:	PROGRAMA MUNICIPAL DE SEGURIDAD PÚBLICA Y TRÁNSITO			
2.2 CLAVE DEL PROGRAMA PP:	PP11	2.3 NIVEL MIR:	COMPONENTE	COMPONENTE O ACTIVIDAD NÚM.
2.4 RESUMEN NARRATIVO:	REALIZACIÓN DE DE PATRULLAJES			

3. IDENTIFICACIÓN DEL INDICADOR

3.1 NOMBRE DEL INDICADOR:	PORCENTAJE DE PATRULLAJES REALIZADOS	3.4 TIPO:	GESTIÓN	
3.2 DEFINICIÓN DEL INDICADOR:	ESTE INDICADOR MIDE DE MANERA TRIMESTRAL EL TOTAL DE PATRULLAJES QUE LA POLICIA PREVENTIVA MUNICIPAL REALIZA AL SUSCITARSE ACTOS DELICTIVOS Y FALTAS ADMINISTRATIVAS EN EL MUNICIPIO DE SOLIDARIDAD DURANTE EL AÑO.	3.5 DIMENSIÓN:	EFICACIA	
		3.6 SENTIDO:	REGULAR	
3.3 FÓRMULA:	NUMERO DE PATRULLAJES REALIZADOS/NUMERO DE PATRULLAJES PROGRAMADOS *100	3.7 FRECUENCIA DE MEDICIÓN:	TRIMESTRAL	
		3.8 UNIDAD DE MEDIDA DEL INDICADOR:	PORCENTAJE	
3.9 MEDIOS DE VERIFICACIÓN:	ESTADISTICA, BASE DE DATOS DE REGISTROS DE PATRULLAJES DE LA DIRECCION DE POLICIA MUNICIPAL PREVENTIVA			
3.10 LÍNEA BASE		3.13 CRITERIO DE SEMAFORIZACIÓN		
VALOR	AÑO BASE	3.11 META 2021	3.12 CÁLCULO PARA EL INDICADOR	
100	2020	100	PORCENTAJE	
		VARIACIÓN RESPECTO META PROG.	POSITIVA Hasta +7%	CRÍTICO Más de +7%
			NEGATIVA Hasta -7%	CRÍTICO Más de -7%
			10	20

4. CALENDARIO DE METAS PROGRAMADAS

METAS TRIMESTRALES		1ER TRIMESTRE	2DO TRIMESTRE	3ER TRIMESTRE	4TO TRIMESTRE	PROGRAMADO ANUAL	UNIDAD DE MEDIDA
4.1 INDICADOR	PORCENTAJE DE PATRULLAJES REALIZADOS	25.00	25.00	25.00	25.00	100.00	PORCENTAJE
4.2 VARIABLE 1	NUMERO DE PATRULLAJES REALIZADOS	12500.00	12500.00	12500.00	12500.00	50000.00	PATRULLAJES
4.3 VARIABLE 2	NUMERO DE PATRULLAJES PROGRAMADOS	50000.00	50000.00	50000.00	50000.00	50000.00	PATRULLAJES

5. CALENDARIO DE METAS EJECUTADAS

METAS TRIMESTRALES		1ER TRIMESTRE	2DO TRIMESTRE	3ER TRIMESTRE	4TO TRIMESTRE	AVANCE ACUMULADO	SEMAFORO RESULTANTE
5.1 INDICADOR	PORCENTAJE DE PATRULLAJES REALIZADOS	35.77	26.25	28.92	-	90.94	ACEPTABLE
5.2 VARIABLE 1	NUMERO DE PATRULLAJES REALIZADOS	17885.00	13124.00	14461.00	-	45470.00	NO APLICA
5.3 VARIABLE 2	NUMERO DE PATRULLAJES PROGRAMADOS	50000.00	50000.00	50000.00	-	50000.00	NO APLICA

5.4 JUSTIFICACIONES:

LA META ANUAL CORRESPONDIENTE AL VALOR DE 50000, PATRULLAJES PROGRAMADOS, EQUIVALENTE AL 100 %, Y LA META TRIMESTRAL CORRESPONDIENTE AL VALOR DE 12,500.00 EQUIVALENTE AL 25 %. POR LO CUAL SE OBTUVO UN RESULTADO TRIMESTRAL DE 14461 PATRULLAJES REALIZADOS, EQUIVALENTE AL 28.92%.

6. RESPONSABLE DIRECTO DEL INDICADOR

6.1 NOMBRE DEL RESPONSABLE:	GABRIEL GONZALEZ ORNELAS	6.2 TELÉFONO:	9841880526
6.3 CARGO Y ÁREA:	ENCARGADO DE DESPACHO DE LA DIRECCION DE POLICIA MUNICIPAL PREVENTIVA	6.4 CORREO ELECTRÓNICO:	fredvcastro2015@hotmail.com

LIC. GABRIEL GONZALEZ ORNELAS

Encargado de Despacho de la Dirección de Policía Municipal preventiva

TTE. RAUL ALBERTO TASSIARI GONZALEZ

Secretario de Seguridad Pública y Tránsito Municipal



1. DATOS GENERALES Y ALINEACIÓN A INSTRUMENTOS DE PLANEACIÓN

1.1 UNIDAD RESPONSABLE:	SECRETARIA DE SEGURIDAD PUBLICA Y TRANSITO MUNICIPAL		1.3 TRIMESTRE A REPORTAR:	TERCERO
1.2 UNIDAD ADMINISTRATIVA:	DIRECCION DE POLICIA MUNICIPAL PREVENTIVA		1.4 FECHA ELABORACION:	02/10/2021
1.5 ALINEACIÓN AL PLAN MUNICIPAL DE DESARROLLO 2018-2021		1.6 ALINEACIÓN AL PLAN ESTATAL DE DESARROLLO 2016-2022		
1.5.1 EJE DE DESARROLLO PMD:	4 GOBIERNO SEGURO Y COMBATE A LA CORRUPCIÓN	1.6.1 EJE DE DESARROLLO PED:	2. GOBERNABILIDAD, SEGURIDAD Y ESTADO DE DERECHO	
1.5.2 PROGRAMA DE DESARROLLO PMD:	4.1 PREVENCIÓN EN MATERIA DE SEGURIDAD PÚBLICA, VIAL Y PROTECCIÓN CIVIL	1.6.2 PROGRAMA DE DESARROLLO PED:	PROGRAMA 9. CORRESPONSABILIDAD EN LA PREVENCIÓN DEL DELITO Y RESPONSABILIDAD VIAL	
1.5.3 LÍNEA DE ACCIÓN PMD:	4.1.4 IMPULSAR LA SEGURIDAD PÚBLICA MEDIANTE OPERATIVOS TEMPORALES Y PERMANENTES, EN LOS PUNTOS IDENTIFICADOS COMO DE MAYOR INCIDENCIA DELICTIVA, ASÍ COMO LOS DE ALTO RIESGO.			

2. ALINEACIÓN AL PROGRAMA PRESUPUESTARIO

2.1 DENOMINACIÓN DEL PP:	PROGRAMA MUNICIPAL DE SEGURIDAD PÚBLICA Y TRÁNSITO			
2.2 CLAVE DEL PROGRAMA PP:	PP11	2.3 NIVEL MIR:	ACTIVIDAD	COMPONENTE O ACTIVIDAD HÚM
2.4 RESUMEN NARRATIVO:	REALIZACION DE OPERATIVOS			

3. IDENTIFICACIÓN DEL INDICADOR

3.1 NOMBRE DEL INDICADOR:	PORCENTAJE DE OPERATIVOS REALIZADOS		3.4 TIPO:	GESTIÓN						
3.2 DEFINICIÓN DEL INDICADOR:	ESTE INDICADOR MIDE LOS OPERATIVOS IMPLEMENTADOS DE MANERA ESTRATEGICA Y EVALUAR DE MANERA TRIMESTRAL LOS AVANCES DE LA DIRECCIÓN EN EL AÑO.		3.5 DIMENSIÓN:	EFICACIA						
			3.6 SENTIDO:	REGULAR						
3.3 FÓRMULA:	NUMERO DE OPERATIVOS REALIZADOS/ NUMERO DE OPERATIVOS PROGRAMADOS *100		3.7 FRECUENCIA DE MEDICIÓN:	TRIMESTRAL						
			3.8 UNIDAD DE MEDIDA DEL INDICADOR:	PORCENTAJE						
3.9 MEDIOS DE VERIFICACIÓN:	ESTADISTICA, BASE DE DATOS DE REGISTROS DE OPERATIVOS DE LA DIRECCION DE POLICIA MUNICIPAL PREVENTIVA									
3.10 LÍNEA BASE		3.11 METÁ 2021	3.12 CÁLCULO PARA EL INDICADOR							
VALOR	AÑO BASE	VALOR	3.13 CRITERIO DE SEMAFORIZACIÓN							
100	2020	100	VARIACIÓN RESPECTO META PROG.	<table border="1"> <tr> <td>ACEPTABLE</td> <td>RIESGO</td> <td>CRÍTICO</td> </tr> <tr> <td>Hasta +/- 10</td> <td>Hasta +/- 20</td> <td>Más de +/- 20</td> </tr> </table>	ACEPTABLE	RIESGO	CRÍTICO	Hasta +/- 10	Hasta +/- 20	Más de +/- 20
ACEPTABLE	RIESGO	CRÍTICO								
Hasta +/- 10	Hasta +/- 20	Más de +/- 20								

4. CALENDARIO DE METAS PROGRAMADAS

METAS TRIMESTRALES		1ER TRIMESTRE	2DO TRIMESTRE	3ER TRIMESTRE	4TO TRIMESTRE	PROGRAMADO ANUAL	UNIDAD DE MEDIDA
4.1 INDICADOR	PORCENTAJE DE OPERATIVOS REALIZADOS	25.00	25.00	25.00	25.00	100.00	PORCENTAJE
4.2 VARIABLE 1	NUMERO DE OPERATIVOS REALIZADOS	5000.00	5000.00	5000.00	5000.00	20000.00	OPERATIVOS
4.3 VARIABLE 2	NUMERO DE OPERATIVOS PROGRAMADOS	20000.00	20000.00	20000.00	20000.00	20000.00	OPERATIVOS

5. CALENDARIO DE METAS EJECUTADAS

METAS TRIMESTRALES		1ER TRIMESTRE	2DO TRIMESTRE	3ER TRIMESTRE	4TO TRIMESTRE	AVANCE ACUMULADO	SEMAFORO RESULTANTE
5.1 INDICADOR	PORCENTAJE DE OPERATIVOS REALIZADOS	33.94	34.38	35.23	-	103.54	RIESGO
5.2 VARIABLE 1	NUMERO DE OPERATIVOS REALIZADOS	6788.00	6875.00	7045.00	-	20708.00	NO APLICA
5.3 VARIABLE 2	NUMERO DE OPERATIVOS PROGRAMADOS	20000.00	20000.00	20000.00	-	20000.00	NO APLICA

5.4 JUSTIFICACIONES:

LA META ANUAL CORRESPONDIENTE AL VALOR DE 20,000, OPERATIVOS PROGRAMADOS EQUIVALENTE AL 100 %, Y LA META TRIMESTRAL CORRESPONDIENTE AL VALOR DE 5000.00 EQUIVALENTE AL 25 %. POR LO CUAL SE OBTUVO UN RESULTADO TRIMESTRAL DE 7045 OPERATIVOS REALIZADOS EQUIVALENTE AL 35.23.

6. RESPONSABLE DIRECTO DEL INDICADOR

6.1 NOMBRE DEL RESPONSABLE:	LIC. GABRIEL GONZALEZ ORNELAS	6.2 TELÉFONO:	9841880526
6.3 CARGO Y ÁREA:	ENCARGADO DE DESPACHO DE LA DIRECCION DE POLICIA MUNICIPAL PREVENTIVA	6.4 CORREO ELECTRÓNICO:	

LIC. GABRIEL GONZALEZ ORNELAS

Encargado de Despacho de la Dirección de Policía Municipal preventiva

TTE. RAUL ALBERTO TABSINARI GONZALEZ
Secretario de Seguridad Pública y Tránsito Municipal.



H. AYUNTAMIENTO DEL MUNICIPIO DE SOLIDARIDAD
SECRETARÍA DE PLANEACIÓN Y EVALUACIÓN
FICHA TÉCNICA DE INDICADOR
EJERCICIO FISCAL 2021



RENOVAMOS PARA CRECER
SOLIDARIDAD
GOBIERNO MUNICIPAL 2021 - 2024

1. DATOS GENERALES Y ALINEACIÓN A INSTRUMENTOS DE PLANEACIÓN

1.1 UNIDAD RESPONSABLE:	SECRETARIA DE SEGURIDAD PUBLICA Y TRANSITO MUNICIPAL	1.3 TRIMESTRE A REPORTAR:	TERCERO
1.2 UNIDAD ADMINISTRATIVA:	DIRECCION DE POLICIA TURISTICA	1.4 FECHA ELABORACION:	1/10/2021
1.5 ALINEACIÓN AL PLAN MUNICIPAL DE DESARROLLO 2018-2021		1.6 ALINEACIÓN AL PLAN ESTATAL DE DESARROLLO 2016-2022	
1.5.1 EJE DE DESARROLLO PMD:	4 GOBIERNO SEGURO Y COMBATE A LA CORRUPCIÓN	1.6.1 EJE DE DESARROLLO PED:	2. GOBERNABILIDAD, SEGURIDAD Y ESTADO DE DERECHO
1.5.2 PROGRAMA DE DESARROLLO PMD:	4.1 PREVENCIÓN EN MATERIA DE SEGURIDAD PÚBLICA, VIAL Y PROTECCIÓN CIVIL	1.6.2 PROGRAMA DE DESARROLLO PED:	PROGRAMA 9. CORRESPONSABILIDAD EN LA PREVENCIÓN DEL DELITO Y RESPONSABILIDAD VIAL
1.5.3 LÍNEA DE ACCIÓN PMD:	4.1.4 IMPULSAR LA SEGURIDAD PÚBLICA MEDIANTE OPERATIVOS TEMPORALES Y PERMANENTES, EN LOS PUNTOS IDENTIFICADOS COMO DE MAYOR INCIDENCIA DELICTIVA, ASÍ COMO LOS DE ALTO RIESGO.		

2. ALINEACIÓN AL PROGRAMA PRESUPUESTARIO

2.1 DENOMINACIÓN DEL PP:	PROGRAMA MUNICIPAL DE SEGURIDAD PUBLICA Y TRANSITO			
2.2 CLAVE DEL PROGRAMA PP:	PP11	2.3 NIVEL MIR:	COMPONENTE	COMPONENTE O ACTIVIDAD NÚM
2.4 RESUMEN NARRATIVO:	ACCIONES QUE FORTALEZCAN LA SEGURIDAD PUBLICA EN LA ZONA TURISTICA REALIZADAS.			

3. IDENTIFICACIÓN DEL INDICADOR

3.1 NOMBRE DEL INDICADOR:	PORCENTAJE DE ACCIONES PARA LA SEGURIDAD PUBLICA REALIZADAS	3.4 TIPO:	GESTIÓN
3.2 DEFINICIÓN DEL INDICADOR:	ESTE INDICADOR MIDE EL TOTAL DE ACCIONES REALIZADAS EN LOS OPERATIVOS, QUE TIENEN COMO FINALIDAD IDENTIFICAR LAS AREAS CON MAS NECESIDAD DE SEGURIDAD Y PREVENCIÓN DEL DELITO EN LA ZONA TURISTICA DEL MUNICIPIO DE SOLIDARIDAD, FORTALECER DICHAS AREAS CON PRESENCIA POLICIAL Y LA DISMINUCIÓN DE INCIDENCIAS DELICTIVAS Y FALTAS ADMINISTRATIVAS.	3.5 DIMENSIÓN:	EFICIENCIA
		3.6 SENTIDO:	ASCENDENTE
3.3 FÓRMULA:	(NUMERO DE ACCIONES REALIZADAS/NUMERO DE ACCIONES PROGRAMADAS) *100.	3.7 FRECUENCIA DE MEDICIÓN:	TRIMESTRAL
		3.8 UNIDAD DE MEDIDA DEL INDICADOR:	PORCENTAJE
3.9 MEDIOS DE VERIFICACIÓN:	LISTAS DE ASISTENCIA, FOTOGRAFIAS, VIDEOGRABACIONES, Y BASE DE DATOS DE INCIDENCIAS DE FALTAS Y DELITOS DE LA DIRECCION DE POLICIA TURISTICA		
3.10 LÍNEA BASE		3.11 META 2021	3.12 CÁLCULO PARA EL INDICADOR
VALOR	AÑO BASE	VALOR	
0	2020	80	PORCENTAJE
3.13 CRITERIO DE SEMAFORIZACIÓN			
VARIACIÓN RESPECTO META PROG.		ACEPTABLE Hasta +/-	RIESGO Hasta +/-
		10	20

4. CALENDARIO DE METAS PROGRAMADAS

METAS TRIMESTRALES		1ER TRIMESTRE	2DO TRIMESTRE	3ER TRIMESTRE	4TO TRIMESTRE	PROGRAMADO ANUAL	UNIDAD DE MEDIDA
4.1 INDICADOR	PORCENTAJE DE ACCIONES PARA LA SEGURIDAD PUBLICA REALIZADAS	20.00	20.00	20.00	20.00	80.00	PORCENTAJE
4.2 VARIABLE 1	NUMERO DE ACCIONES REALIZADAS	1340.00	1340.00	1340.00	1340.00	5360.00	ACCIONES
4.3 VARIABLE 2	NUMERO DE ACCIONES PROGRAMADAS	6700.00	6700.00	6700.00	6700.00	6700.00	ACCIONES

5. CALENDARIO DE METAS EJECUTADAS

METAS TRIMESTRALES		1ER TRIMESTRE	2DO TRIMESTRE	3ER TRIMESTRE	4TO TRIMESTRE	AVANCE ACUMULADO	SEMAFORO RESULTANTE
5.1 INDICADOR	PORCENTAJE DE ACCIONES PARA LA SEGURIDAD PUBLICA REALIZADAS	24.37	11.63	10.10	-	46.10	ACEPTABLE
5.2 VARIABLE 1	NUMERO DE ACCIONES REALIZADAS	1633.00	779.00	677.00	-	3089.00	NO APLICA
5.3 VARIABLE 2	NUMERO DE ACCIONES PROGRAMADAS	6700.00	6700.00	6700.00	-	6700.00	NO APLICA

5.4 JUSTIFICACIONES:

LA META PROGRAMADA ES DE 80% QUE EQUIVALE A 5360 ACCIONES PROGRAMADAS, PARA ESTE TERCER TRIMESTRE SE PROGRAMO UN 20% QUE EQUIVALE A 1340 ACCIONES, OBTENIENDO UN RESULTADO TRIMESTRAL DE 10.10%, EQUIVALENTE A 677 ACCIONES REALIZADAS EN EL TRIMESTRE, LO QUE REFLEJA UN 9.90% MENOS DE LO PROGRAMADO, ESTANDO DENTRO DEL PARAMETRO ACEPTABLE DE ACUERDO A LOS CRITERIOS DE SEMAFORIZACION, ASIMISMO SE APRECIA UN AVANCE ACUMULADO DEL 36% HASTA EL TERCER PERIODO TRIMESTRAL. LA META ESTABLECIDA NO SE ALCANZO DERIVADO DE LOS CIERRES DE CALLES COMO MEDIDA PREVENTIVA POR LA PANDEMIA DEL VIRUS COVID 19, POR LO QUE LOS FILTROS DE INSPECCION VEHICULAR NO SE HAN REALIZADO YA QUE DIFICULTAN LA CIRCULACION, POR LO TANTO LAS ACCIONES DEL OPERATIVO ORION NO SE HAN PODIDO CUMPLIR DE ACUERDO A LO PROGRAMADO, YA QUE SE TENIA PROGRAMADO ESTABLECER 90 FILTROS EN EL TRIMESTRE Y NO SE ESTABLECIERON, LO QUE PROVOCO LA DISMINUCION EN EL PORCENTAJE DE CUMPLIMIENTO.

6. RESPONSABLE DIRECTO DEL INDICADOR

6.1 NOMBRE DEL RESPONSABLE :	LIC. CARMEN ROMERO VELAZQUEZ	6.2 TELÉFONO:	9841131004
6.3 CARGO Y ÁREA:	JEFE DE ENLACE ADMINISTRATIVO	6.4 CORREO ELECTRÓNICO:	sheccid300@gmail.com

CMTE. LIC. GERARDO ARZATE JIMENEZ
ENCARGADO DE DESPACHO DE LA DIRECCION DE POLICIA TURISTICA

CMTE. LIC. RAUL ALBERTO TASSINARI GONZALEZ
ENCARGADO DE DESPACHO DE LA SECRETARIA DE SEGURIDAD PUBLICA Y TRANSITO MUNICIPAL



H. AYUNTAMIENTO DEL MUNICIPIO DE SOLIDARIDAD
SECRETARÍA DE PLANEACIÓN Y EVALUACIÓN
FICHA TÉCNICA DE INDICADOR
EJERCICIO FISCAL 2021



RENOVAMOS PARA CRECER
SOLIDARIDAD
GOBIERNO MUNICIPAL - 2021 - 2024

1. DATOS GENERALES Y ALINEACIÓN A INSTRUMENTOS DE PLANEACIÓN

1.1 UNIDAD RESPONSABLE:	SECRETARIA DE SEGURIDAD PUBLICA Y TRANSITO MUNICIPAL	1.3 TRIMESTRE A REPORTAR:	TERCERO
1.2 UNIDAD ADMINISTRATIVA:	DIRECCION DE POLICIA TURISTICA	1.4 FECHA ELABORACION:	1/10/2021
1.5 ALINEACIÓN AL PLAN MUNICIPAL DE DESARROLLO 2018-2021		1.6 ALINEACIÓN AL PLAN ESTATAL DE DESARROLLO 2016-2022	
1.5.1 EJE DE DESARROLLO PMD:	4 GOBIERNO SEGURO Y COMBATE A LA CORRUPCIÓN	1.6.1 EJE DE DESARROLLO PED:	2. GOBERNABILIDAD, SEGURIDAD Y ESTADO DE DERECHO
1.5.2 PROGRAMA DE DESARROLLO PMD:	4.1 PREVENCIÓN EN MATERIA DE SEGURIDAD PÚBLICA, VIAL Y PROTECCIÓN CIVIL	1.6.2 PROGRAMA DE DESARROLLO PED:	PROGRAMA 9. CORRESPONSABILIDAD EN LA PREVENCIÓN DEL DELITO Y RESPONSABILIDAD VIAL
1.5.3 LÍNEA DE ACCIÓN PMD:	4.1.4 IMPULSAR LA SEGURIDAD PÚBLICA MEDIANTE OPERATIVOS TEMPORALES Y PERMANENTES, EN LOS PUNTOS IDENTIFICADOS COMO DE MAYOR INCIDENCIA DELICTIVA, ASÍ COMO LOS DE ALTO RIESGO.		

2. ALINEACIÓN AL PROGRAMA PRESUPUESTARIO

2.1 DENOMINACIÓN DEL PP:	PROGRAMA MUNICIPAL DE SEGURIDAD PUBLICA Y TRANSITO				
2.2 CLAVE DEL PROGRAMA PP:	PP11	2.3 NIVEL MIR:	ACTIVIDAD	COMPONENTE O ACTIVIDAD NIM	4.1
2.4 RESUMEN NARRATIVO:	EJECUCION DE OPERATIVOS PREVENTIVOS PARA MAYOR VIGILANCIA EN LA ZONA TURISTICA.				

3. IDENTIFICACIÓN DEL INDICADOR

3.1 NOMBRE DEL INDICADOR:	PORCENTAJE DE OPERATIVOS REALIZADOS		3.4 TIPO:	GESTIÓN				
3.2 DEFINICIÓN DEL INDICADOR:	ESTE INDICADOR REFLEJA EL CUMPLIMIENTO DE LOS OPERATIVOS PROGRAMADOS CONTRA LOS OPERATIVOS REALIZADOS, MISMOS QUE DEMUESTRAN SI LA DIRECCION CUENTA CON EL RECURSO HUMANO Y EQUIPAMIENTO NECESARIO PARA SU EJECUCION.		3.5 DIMENSIÓN:	EFICACIA				
			3.6 SENTIDO:	ASCENDENTE				
3.3 FÓRMULA:	(NUMERO DE OPERATIVOS REALIZADOS/NUMERO DE OPERATIVOS PROGRAMADOS) *100.		3.7 FRECUENCIA DE MEDICIÓN:	TRIMESTRAL				
			3.8 UNIDAD DE MEDIDA DEL INDICADOR:	PORCENTAJE				
3.9 MEDIOS DE VERIFICACIÓN:	FOTOGRAFIAS, VIDEOGRABACIONES Y ARCHIVO DIGITAL DE ESTADISTICAS DE OPERATIVOS PREVENTIVOS IMPLEMENTADOS DE LA POLICIA TURISTICA							
3.10 LÍNEA BASE		3.11 META 2021	3.12 CÁLCULO PARA EL INDICADOR		3.13 CRITERIO DE SEMAFORIZACIÓN			
VALOR	AÑO BASE	VALOR			VARIACIÓN RESPECTO META PROG.	ACEPTABLE Hasta +/- 10	RIESGO Hasta +/- 20	CRÍTICO Más de +/- 20
73	2020	80	PORCENTAJE					

4. CALENDARIO DE METAS PROGRAMADAS

METAS TRIMESTRALES		1ER TRIMESTRE	2DO TRIMESTRE	3ER TRIMESTRE	4TO TRIMESTRE	PROGRAMADO ANUAL	UNIDAD DE MEDIDA
4.1 INDICADOR	PORCENTAJE DE OPERATIVOS REALIZADOS	20.00	20.00	20.00	20.00	80.00	PORCENTAJE
4.2 VARIABLE 1	NUMERO DE OPERATIVOS REALIZADOS	586.00	586.00	586.00	586.00	2344.00	OPERATIVOS
4.3 VARIABLE 2	NUMERO DE OPERATIVOS PROGRAMADOS	2930.00	2930.00	2930.00	2930.00	2930.00	OPERATIVOS

5. CALENDARIO DE METAS EJECUTADAS

METAS TRIMESTRALES		1ER TRIMESTRE	2DO TRIMESTRE	3ER TRIMESTRE	4TO TRIMESTRE	AVANCE ACUMULADO	SEMAFORO RESULTANTE
5.1 INDICADOR	PORCENTAJE DE OPERATIVOS REALIZADOS	22.42	22.39	21.98	-	66.79	ACEPTABLE
5.2 VARIABLE 1	NUMERO DE OPERATIVOS REALIZADOS	657.00	656.00	644.00	-	1957.00	NO APLICA
5.3 VARIABLE 2	NUMERO DE OPERATIVOS PROGRAMADOS	2930.00	2930.00	2930.00	-	2930.00	NO APLICA

5.4 JUSTIFICACIONES:

LA META PROGRAMADA ES DE 80% QUE EQUIVALE A 2344 OPERATIVOS PROGRAMADOS, PARA ESTE TERCER TRIMESTRE SE PROGRAMO UN 20% QUE EQUIVALE A 586 OPERATIVOS, OBTENIENDO UN RESULTADO TRIMESTRAL DE 21.98% EQUIVALENTE A 644 OPERATIVOS REALIZADOS, REFLEJANDO UN 1.98% MAS DE LO PROGRAMADO; DENTRO DEL PARAMETRO ACEPTABLE DE ACUERDO AL CRITERIO DE SEMAFORIZACION, CON UN AVANCE ACUMULADO DEL 66.79% HASTA EL TERCER PERIODO TRIMESTRAL. CABE MENCIONAR QUE SE REALIZARON OPERATIVOS EXTRAS PARA PREVENCIÓN DEL DELITO EN AREAS CONFLICTIVAS DE LA ZONA TURISTICA PARA EVITAR LA COMISION DE DELITOS Y FALTAS ADMINISTRATIVAS.

6. RESPONSABLE DIRECTO DEL INDICADOR

6.1 NOMBRE DEL RESPONSABLE :	LIC. CARMEN ROMERO VELAZQUEZ	6.2 TELÉFONO:	9841131004
6.3 CARGO Y ÁREA:	JEFE DE ENLACE ADMINISTRATIVO	6.4 CORREO ELECTRÓNICO:	sheccid300@gmail.com

CMTE. LIC. GERARDO ARZATE JIMENEZ
ENCARGADO DE DESPACHO DE LA DIRECCIÓN DE POLICIA TURISTICA

CMTE. LIC. RAUL ALBERTO TASSINARI GONZALEZ
ENCARGADO DE DESPACHO DE LA SECRETARIA DE SEGURIDAD PUBLICA Y TRANSITO MUNICIPAL



H. AYUNTAMIENTO DEL MUNICIPIO DE SOLIDARIDAD
SECRETARÍA DE PLANEACIÓN Y EVALUACIÓN
FICHA TÉCNICA DE INDICADOR
EJERCICIO FISCAL 2021



RENOVAMOS PARA CRECER
SOLIDARIDAD
GOBIERNO MUNICIPAL - 2021 - 2024

1. DATOS GENERALES Y ALINEACIÓN A INSTRUMENTOS DE PLANEACIÓN

1.1 UNIDAD RESPONSABLE:	SECRETARIA DE SEGURIDAD PUBLICA Y TRANSITO MUNICIPAL	1.3 TRIMESTRE A REPORTAR:	TERCERO
1.2 UNIDAD ADMINISTRATIVA:	DIRECCION DE POLICIA TURISTICA	1.4 FECHA ELABORACION:	1/10/2021
1.5 ALINEACIÓN AL PLAN MUNICIPAL DE DESARROLLO 2018-2021		1.6 ALINEACIÓN AL PLAN ESTATAL DE DESARROLLO 2016-2022	
1.5.1 EJE DE DESARROLLO PMD:	4 GOBIERNO SEGURO Y COMBATE A LA CORRUPCIÓN	1.6.1 EJE DE DESARROLLO PED:	2. GOBERNABILIDAD, SEGURIDAD Y ESTADO DE DERECHO
1.5.2 PROGRAMA DE DESARROLLO PMD:	4.1 PREVENCIÓN EN MATERIA DE SEGURIDAD PÚBLICA, VIAL Y PROTECCIÓN CIVIL	1.6.2 PROGRAMA DE DESARROLLO PED:	PROGRAMA 9. CORRESPONSABILIDAD EN LA PREVENCIÓN DEL DELITO Y RESPONSABILIDAD VIAL
1.5.3 LÍNEA DE ACCIÓN PMD:	4.1.4 IMPULSAR LA SEGURIDAD PÚBLICA MEDIANTE OPERATIVOS TEMPORALES Y PERMANENTES, EN LOS PUNTOS IDENTIFICADOS COMO DE MAYOR INCIDENCIA DELICTIVA, ASÍ COMO LOS DE ALTO RIESGO.		

2. ALINEACIÓN AL PROGRAMA PRESUPUESTARIO

2.1 DENOMINACIÓN DEL PP:	PROGRAMA MUNICIPAL DE SEGURIDAD PUBLICA Y TRANSITO				
2.2 CLAVE DEL PROGRAMA PP:	PP11	2.3 NIVEL MIR:	ACTIVIDAD	COMPONENTE O ACTIVIDAD NÚM	4.2
2.4 RESUMEN NARRATIVO:	ATENCION DE AUXILIOS SOLICITADOS POR FALTAS ADMINISTRATIVAS Y DELITOS EN LA ZONA TURISTICA				

3. IDENTIFICACIÓN DEL INDICADOR

3.1 NOMBRE DEL INDICADOR:	PORCENTAJE DE AUXILIOS ATENDIDOS	3.4 TIPO:	GESTIÓN					
3.2 DEFINICIÓN DEL INDICADOR:	ESTE INDICADOR REFLEJA LA CAPACIDAD DE RESPUESTA EN LOS AUXILIOS SOLICITADOS EN LA ZONA TURISTICA, AL ATENDER TODOS LOS AUXILIOS QUE SE RECEPCIONEN.	3.5 DIMENSIÓN:	EFICIENCIA					
		3.6 SENTIDO:	ASCENDENTE					
3.3 FÓRMULA:	(NUMERO DE AUXILIOS ATENDIDOS / NUMERO DE AUXILIOS RECEPCIONADOS) *100.	3.7 FRECUENCIA DE MEDICIÓN:	TRIMESTRAL					
		3.8 UNIDAD DE MEDIDA DEL INDICADOR:	PORCENTAJE					
3.9 MEDIOS DE VERIFICACIÓN:	FOTOGRAFIAS, VIDEOGRABACIONES Y ARCHIVO DIGITAL DE ESTADISTICAS DE ATENCION DE AUXILIOS DE LA POLICIA TURISTICA.							
3.10 LÍNEA BASE		3.11 META 2021		3.12 CÁLCULO PARA EL INDICADOR		3.13 CRITERIO DE SEMAFORIZACIÓN		
VALOR	AÑO BASE	VALOR	PORCENTAJE		VARIACIÓN RESPECTO META PROG.	ACEPTABLE Hasta +/- 10	RIESGO Hasta +/- 20	CRITICO Más de +/- 20
57.81	2020	80						

4. CALENDARIO DE METAS PROGRAMADAS

METAS TRIMESTRALES		1ER TRIMESTRE	2DO TRIMESTRE	3ER TRIMESTRE	4TO TRIMESTRE	PROGRAMADO ANUAL	UNIDAD DE MEDIDA
4.1 INDICADOR	PORCENTAJE DE AUXILIOS ATENDIDOS	20.00	20.00	20.00	20.00	80.00	PORCENTAJE
4.2 VARIABLE 1	NUMERO DE AUXILIOS ATENDIDOS	600.00	600.00	600.00	600.00	2400.00	AUXILIOS
4.3 VARIABLE 2	NUMERO DE AUXILIOS RECEPCIONADOS	3000.00	3000.00	3000.00	3000.00	3000.00	AUXILIOS

5. CALENDARIO DE METAS EJECUTADAS

METAS TRIMESTRALES		1ER TRIMESTRE	2DO TRIMESTRE	3ER TRIMESTRE	4TO TRIMESTRE	AVANCE ACUMULADO	SEMAFORO RESULTANTE
5.1 INDICADOR	PORCENTAJE DE AUXILIOS ATENDIDOS	13.57	10.67	8.00	-	32.23	RIESGO
5.2 VARIABLE 1	NUMERO DE AUXILIOS ATENDIDOS	407.00	320.00	240.00	-	967.00	NO APLICA
5.3 VARIABLE 2	NUMERO DE AUXILIOS RECEPCIONADOS	3000.00	3000.00	3000.00	-	3000.00	NO APLICA

5.4 JUSTIFICACIONES:

LA META ANUAL PROGRAMADA ES DE 80% QUE EQUIVALE A 2400 AUXILIOS RECEPCIONADOS Y ATENDIDOS, PARA ESTE TERCER TRIMESTRE SE PROGRAMO UN 20% QUE EQUIVALE A 600 AUXILIOS, OBTENIENDO UN RESULTADO TRIMESTRAL DE 8% EQUIVALENTE A 240 AUXILIOS ATENDIDOS, CON UN 12% MENOS DEL PORCENTAJE PROGRAMADO, ENCONTRANDOSE EN EL PARAMETRO DE RIESGO DE ACUERDO AL CRITERIO DE SEMAFORIZACION. ESTA DISMINUCION EN LA RECEPCION DE LOS AUXILIOS SE DERIVA DE LAS MEDIDAS PREVENTIVAS DE SALUD QUE SE APLICAN EN EL MUNICIPIO, ESPECIFICAMENTE EN LA ZONA TURISTICA POR EL VIRUS COVID 19 Y A LOS CONSTANTES OPERATIVOS REALIZADOS LO QUE CONLLEVA A QUE DISMINUYAN LOS AUXILIOS SOLICITADOS O EN RECORRIDOS. ASIMISMO EL AVANCE ACUMULADO HASTA EL TERCER PERIODO TRIMESTRAL ES DEL 32.23%.

6. RESPONSABLE DIRECTO DEL INDICADOR

6.1 NOMBRE DEL RESPONSABLE :	LIC. CARMEN ROMERO VELAZQUEZ	6.2 TELÉFONO:	9841131004
6.3 CARGO Y ÁREA:	JEFE DE ENLACE ADMINISTRATIVO	6.4 CORREO ELECTRÓNICO:	sheccid300@gmail.com

CMTE. LIC. BERARDO ARZATE JIMENEZ
ENCARGADO DE DESPACHO DE LA DIRECCION DE POLICIA TURISTICA

CMTE. LIC. RAUL ALBERTO TASSINARI GONZALEZ
ENCARGADO DE DESPACHO DE LA SECRETARIA DE SEGURIDAD PUBLICA Y TRANSITO MUNICIPAL



H. AYUNTAMIENTO DEL MUNICIPIO DE SOLIDARIDAD
SECRETARÍA DE PLANEACIÓN Y EVALUACIÓN
FICHA TÉCNICA DE INDICADOR
EJERCICIO FISCAL 2021



RENOVAMOS PARA CRECER
SOLIDARIDAD
GOBIERNO MUNICIPAL - 2021 - 2024

1. DATOS GENERALES Y ALINEACIÓN A INSTRUMENTOS DE PLANEACIÓN

1.1 UNIDAD RESPONSABLE:	SECRETARIA DE SEGURIDAD PUBLICA Y TRANSITO MUNICIPAL		1.3 TRIMESTRE A REPORTAR:	TERCERO
1.2 UNIDAD ADMINISTRATIVA:	DIRECCION DE POLICIA TURISTICA		1.4 FECHA ELABORACION:	1/10/2021
1.5 ALINEACIÓN AL PLAN MUNICIPAL DE DESARROLLO 2018-2021		1.6 ALINEACIÓN AL PLAN ESTATAL DE DESARROLLO 2016-2022		
1.5.1 EJE DE DESARROLLO PMD:	4 GOBIERNO SEGURO Y COMBATE A LA CORRUPCIÓN	1.6.1 EJE DE DESARROLLO PED:	2. GOBERNABILIDAD, SEGURIDAD Y ESTADO DE DERECHO	
1.5.2 PROGRAMA DE DESARROLLO PMD:	4.1 PREVENCIÓN EN MATERIA DE SEGURIDAD PÚBLICA, VIAL Y PROTECCIÓN CIVIL	1.6.2 PROGRAMA DE DESARROLLO PED:	PROGRAMA 9. CORRESPONSABILIDAD EN LA PREVENCIÓN DEL DELITO Y RESPONSABILIDAD VIAL	
1.5.3 LÍNEA DE ACCIÓN PMD:	4.1.4 IMPULSAR LA SEGURIDAD PÚBLICA MEDIANTE OPERATIVOS TEMPORALES Y PERMANENTES, EN LOS PUNTOS IDENTIFICADOS COMO DE MAYOR INCIDENCIA DELICTIVA, ASÍ COMO LOS DE ALTO RIESGO.			

2. ALINEACIÓN AL PROGRAMA PRESUPUESTARIO

2.1 DENOMINACIÓN DEL PP:	PROGRAMA MUNICIPAL DE SEGURIDAD PUBLICA Y TRANSITO				
2.2 CLAVE DEL PROGRAMA PP:	PP11	2.3 NIVEL MIR:	ACTIVIDAD	COMPONENTE O ACTIVIDAD NÚM	4.3
2.4 RESUMEN NARRATIVO:	IMPLEMENTACION DE PATRULLAJES DE VIGILANCIA EN LA ZONA TURISTICA				

3. IDENTIFICACIÓN DEL INDICADOR

3.1 NOMBRE DEL INDICADOR:	PORCENTAJE DE PATRULLAJES EN LA ZONA TURISTICA REALIZADOS		3.4 TIPO:	GESTIÓN	
3.2 DEFINICIÓN DEL INDICADOR:	ESTE INDICADOR REFLEJA EL CUMPLIMIENTO DE LOS PATRULLAJES REALIZADOS DURANTE LOS OPERATIVOS, DEMOSTRANDO LA CAPACIDAD DE LA DIRECCION PARA CUBRIR LAS AREAS DE LA ZONA TURISTICA Y MANTENERLA SEGURA Y VIGILADA.		3.5 DIMENSIÓN:	EFICACIA	
			3.6 SENTIDO:	REGULAR	
3.3 FÓRMULA:	(NUMERO DE PATRULLAJES REALIZADOS/NUMERO DE PATRULLAJES PROGRAMADOS)*100.		3.7 FRECUENCIA DE MEDICIÓN:	TRIMESTRAL	
			3.8 UNIDAD DE MEDIDA DEL INDICADOR:	PORCENTAJE	
3.9 MEDIOS DE VERIFICACIÓN:	FOTOGRAFIAS, VIDEOGRABACIONES Y ARCHIVO DIGITAL DE ESTADISTICAS DE OPERATIVOS Y PATRULLAJES IMPLEMENTADOS DE LA POLICIA TURISTICA.				
3.10 LÍNEA BASE		3.11 META 2021	3.12 CÁLCULO PARA EL INDICADOR		3.13 CRITERIO DE SEMAFORIZACIÓN
VALOR	AÑO BASE	VALOR	VARIACIÓN RESPECTO META PROG.		
100	2020	100	PORCENTAJE		
			ACEPTABLE	RIESGO	CRITICO
			Hasta +/-	Hasta +/-	Más de +/-
			10	20	20

4. CALENDARIO DE METAS PROGRAMADAS

METAS TRIMESTRALES		1ER TRIMESTRE	2DO TRIMESTRE	3ER TRIMESTRE	4TO TRIMESTRE	PROGRAMADO ANUAL	UNIDAD DE MEDIDA
4.1 INDICADOR	PORCENTAJE DE PATRULLAJES EN LA ZONA TURISTICA REALIZADOS	25.00	25.00	25.00	25.00	100.00	PORCENTAJE
4.2 VARIABLE 1	NUMERO DE PATRULLAJES REALIZADOS	6250.00	6250.00	6250.00	6250.00	25000.00	PATRULLAJES
4.3 VARIABLE 2	NUMERO DE PATRULLAJES PROGRAMADOS	25000.00	25000.00	25000.00	25000.00	25000.00	PATRULLAJES

5. CALENDARIO DE METAS EJECUTADAS

METAS TRIMESTRALES		1ER TRIMESTRE	2DO TRIMESTRE	3ER TRIMESTRE	4TO TRIMESTRE	AVANCE ACUMULADO	SEMAFORO RESULTANTE
5.1 INDICADOR	PORCENTAJE DE PATRULLAJES EN LA ZONA TURISTICA REALIZADOS	25.18	24.58	26.14	-	75.91	ACEPTABLE
5.2 VARIABLE 1	NUMERO DE PATRULLAJES REALIZADOS	6296.00	6145.00	6536.00	-	18977.00	NO APLICA
5.3 VARIABLE 2	NUMERO DE PATRULLAJES PROGRAMADOS	25000.00	25000.00	25000.00	-	25000.00	NO APLICA

5.4 JUSTIFICACIONES:

LA META ANUAL PROGRAMADA ES DE 100% QUE EQUIVALE A 25000 PATRULLAJES, PARA ESTE TERCER TRIMESTRE SE PROGRAMÓ UN 25% QUE EQUIVALE A 6250 PATRULLAJES. OBTENIENDO UN RESULTADO TRIMESTRAL DE 26.14% EQUIVALENTE A 6536 PATRULLAJES REALIZADOS, QUEDANDO UN 1.14% MAS DE LO PROGRAMADO, ENCONTRANDOSE DENTRO DEL PARAMETRO ACEPTABLE DE ACUERDO AL CRITERIO DE SEMAFORIZACION, CON UN AVANCE ACUMULADO DEL 75.91% HASTA EL TERCER PERIODO TRIMESTRAL.

6. RESPONSABLE DIRECTO DEL INDICADOR

6.1 NOMBRE DEL RESPONSABLE :	LIC. CARMEN ROMERO VELAZQUEZ	6.2 TELÉFONO:	984113 1004
6.3 CARGO Y ÁREA:	JEFE DE ENLACE ADMINISTRATIVO	6.4 CORREO ELECTRÓNICO:	sheccid300@gmail.com

CMTE. LIC. GERARDO ARZATE JIMENEZ
ENCARGADO DE DESPACHO DE LA DIRECCIÓN DE POLICIA TURISTICA

CMTE. LIC. RAUL ALBERTO TASSINARI GONZALEZ
ENCARGADO DE DESPACHO DE LA SECRETARIA DE SEGURIDAD PUBLICA Y TRANSITO MUNICIPAL



H. AYUNTAMIENTO DEL MUNICIPIO DE SOLIDARIDAD
SECRETARÍA DE PLANEACIÓN Y EVALUACIÓN
FICHA TÉCNICA DE INDICADOR
EJERCICIO FISCAL 2021



RENOVAMOS PARA CRECER
SOLIDARIDAD
GOBIERNO MUNICIPAL - 2021 - 2024

1. DATOS GENERALES Y ALINEACIÓN A INSTRUMENTOS DE PLANEACIÓN

1.1 UNIDAD RESPONSABLE:	SECRETARIA DE SEGURIDAD PUBLICA Y TRANSITO MUNICIPAL	1.3 TRIMESTRE A REPORTAR:	TERCERO
1.2 UNIDAD ADMINISTRATIVA:	DIRECCION DE POLICIA TURISTICA	1.4 FECHA ELABORACION:	1/10/2021
1.5 ALINEACIÓN AL PLAN MUNICIPAL DE DESARROLLO 2018-2021		1.6 ALINEACIÓN AL PLAN ESTATAL DE DESARROLLO 2016-2022	
1.5.1 EJE DE DESARROLLO PMD:	4 GOBIERNO SEGURO Y COMBATE A LA CORRUPCIÓN	1.6.1 EJE DE DESARROLLO PED:	2. GOBERNABILIDAD, SEGURIDAD Y ESTADO DE DERECHO
1.5.2 PROGRAMA DE DESARROLLO PMD:	4.1 PREVENCIÓN EN MATERIA DE SEGURIDAD PÚBLICA, VIAL Y PROTECCIÓN CIVIL	1.6.2 PROGRAMA DE DESARROLLO PED:	PROGRAMA 9. CORRESPONSABILIDAD EN LA PREVENCIÓN DEL DELITO Y RESPONSABILIDAD VIAL
1.5.3 LÍNEA DE ACCIÓN PMD:	4.1.4 IMPULSAR LA SEGURIDAD PÚBLICA MEDIANTE OPERATIVOS TEMPORALES Y PERMANENTES, EN LOS PUNTOS IDENTIFICADOS COMO DE MAYOR INCIDENCIA DELICTIVA, ASÍ COMO LOS DE ALTO RIESGO.		

2. ALINEACIÓN AL PROGRAMA PRESUPUESTARIO

2.1 DENOMINACIÓN DEL PP:	PROGRAMA MUNICIPAL DE SEGURIDAD PUBLICA Y TRANSITO				
2.2 CLAVE DEL PROGRAMA PP:	PP11	2.3 NIVEL MIR:	ACTIVIDAD	COMPONENTE O ACTIVIDAD NÚM	4.4
2.4 RESUMEN NARRATIVO:	REALIZACION DE INSPECCIONES PREVENTIVAS EN LA ZONA TURISTICA				

3. IDENTIFICACIÓN DEL INDICADOR

3.1 NOMBRE DEL INDICADOR:	PORCENTAJE DE INSPECCIONES PREVENTIVAS REALIZADAS	3.4 TIPO:	GESTIÓN							
3.2 DEFINICIÓN DEL INDICADOR:	ESTE INDICADOR MIDE EL CUMPLIMIENTO DE LAS INSPECCIONES REALIZADAS DURANTE LOS OPERATIVOS, CON LA FINALIDAD DE PREVENIR LA COMISION DE ACTIVIDADES DELICTIVAS O DE ACUERDO A LA NECESIDAD DEL MOMENTO, SE REALIZAN A VEHICULOS, MOTOCICLETAS Y PERSONAS.	3.5 DIMENSIÓN:	EFICACIA							
		3.6 SENTIDO:	DESCENDENTE							
3.3 FÓRMULA:	(NUMERO DE INSPECCIONES REALIZADAS/NUMERO DE INSPECCIONES PROGRAMADAS)*100.	3.7 FRECUENCIA DE MEDICIÓN:	TRIMESTRAL							
		3.8 UNIDAD DE MEDIDA DEL INDICADOR:	PORCENTAJE							
3.9 MEDIOS DE VERIFICACIÓN:	FOTOGRAFIAS, VIDEOGRABACIONES Y ARCHIVO DIGITAL DE ESTADISTICAS DE OPERATIVOS Y PATRULLAJES IMPLEMENTADOS DE LA POLICIA TURISTICA.									
3.10 LÍNEA BASE		3.11 META 2021		3.12 CÁLCULO PARA EL INDICADOR		3.13 CRITERIO DE SEMAFORIZACIÓN				
VALOR	AÑO BASE	VALOR	PORCENTAJE				VARIACIÓN RESPECTO META PROG.	ACEPTABLE Hasta +/-	RIESGO Hasta +/-	CRÍTICO Más de +/-
89.27	2020	80					20	30	30	

4. CALENDARIO DE METAS PROGRAMADAS

METAS TRIMESTRALES		1ER TRIMESTRE	2DO TRIMESTRE	3ER TRIMESTRE	4TO TRIMESTRE	PROGRAMADO ANUAL	UNIDAD DE MEDIDA
4.1 INDICADOR	PORCENTAJE DE INSPECCIONES PREVENTIVAS REALIZADAS	20.00	20.00	20.00	20.00	80.00	PORCENTAJE
4.2 VARIABLE 1	NUMERO DE INSPECCIONES REALIZADAS	1400.00	1400.00	1400.00	1400.00	5600.00	INSPECCIONES
4.3 VARIABLE 2	NUMERO DE INSPECCIONES PROGRAMADAS	7000.00	7000.00	7000.00	7000.00	7000.00	INSPECCIONES

5. CALENDARIO DE METAS EJECUTADAS

METAS TRIMESTRALES		1ER TRIMESTRE	2DO TRIMESTRE	3ER TRIMESTRE	4TO TRIMESTRE	AVANCE ACUMULADO	SEMAFORO RESULTANTE
5.1 INDICADOR	PORCENTAJE DE INSPECCIONES PREVENTIVAS REALIZADAS	23.33	11.13	9.67	-	44.13	ACEPTABLE
5.2 VARIABLE 1	NUMERO DE INSPECCIONES REALIZADAS	1633.00	779.00	677.00	-	3089.00	NO APLICA
5.3 VARIABLE 2	NUMERO DE INSPECCIONES PROGRAMADAS	7000.00	7000.00	7000.00	-	7000.00	NO APLICA

5.4 JUSTIFICACIONES:

LA META ANUAL PROGRAMADA ES DE 80% QUE EQUIVALE A 5600 INSPECCIONES, PARA ESTE TERCER TRIMESTRE SE PROGRAMÓ UN 20 % QUE EQUIVALE A 1400 INSPECCIONES. OBTENIENDO UN RESULTADO TRIMESTRAL DE 9.67% EQUIVALENTE A 677 INSPECCIONES REALIZADAS, QUEDANDO UN 10.33% MENOS DE LO PROGRAMADO, LA META ESTABLECIDA NO SE ALCANZO DERIVADO DE LOS CIERRES DE CALLES COMO MEDIDA PREVENTIVA POR LA PANDEMIA DEL VIRUS COVID 19, POR LO QUE LAS INSPECCIONES VEHICULARES NO SE HAN REALIZADO EN SU TOTALIDAD, YA QUE DIFICULTAN LA CIRCULACION, POR LO TANTO NO SE HAN PODIDO CUMPLIR DE ACUERDO A LO PROGRAMADO; ENCONTRANDOSE DENTRO DEL PARAMETRO ACEPTABLE, CON UN AVANCE ACUMULADO DEL 44.13% HASTA EL TERCER PERIODO TRIMESTRAL.

6. RESPONSABLE DIRECTO DEL INDICADOR

6.1 NOMBRE DEL RESPONSABLE :	LIC. CARMEN ROMERO VELAZQUEZ	6.2 TELÉFONO:	9841131004
6.3 CARGO Y ÁREA:	JEFE DE ENLACE ADMINISTRATIVO	6.4 CORREO ELECTRÓNICO:	sheccid300@gmail.com

CMTE. LIC. GERARDO ARZATE JIMENEZ
ENCARGADO DE DESPACHO DE LA DIRECCION DE POLICIA TURISTICA

CMTE. LIC. RAÚL ALBERTO TASINARI GONZALEZ
ENCARGADO DE DESPACHO DE LA SECRETARIA DE SEGURIDAD PUBLICA Y TRANSITO MUNICIPAL



H. AYUNTAMIENTO DEL MUNICIPIO DE SOLIDARIDAD
SECRETARÍA DE PLANEACIÓN Y EVALUACIÓN
FICHA TÉCNICA DE INDICADOR
EJERCICIO FISCAL 2021



RENOVAMOS PARA CRECER
SOLIDARIDAD
GOBIERNO MUNICIPAL • 2021 - 2024

1. DATOS GENERALES Y ALINEACIÓN A INSTRUMENTOS DE PLANEACIÓN

1.1 UNIDAD RESPONSABLE:	SECRETARIA DE SEGURIDAD PUBLICA Y TRANSITO MUNICIPAL		1.3 TRIMESTRE A REPORTAR:	TERCERO
1.2 UNIDAD ADMINISTRATIVA:	DIRECCION DE POLICIA TURISTICA		1.4 FECHA ELABORACION:	1/10/2021
1.5 ALINEACIÓN AL PLAN MUNICIPAL DE DESARROLLO 2018-2021		1.6 ALINEACIÓN AL PLAN ESTATAL DE DESARROLLO 2016-2022		
1.5.1 EJE DE DESARROLLO PMD:	4 GOBIERNO SEGURO Y COMBATE A LA CORRUPCIÓN		1.6.1 EJE DE DESARROLLO PED:	2. GOBERNABILIDAD, SEGURIDAD Y ESTADO DE DERECHO
1.5.2 PROGRAMA DE DESARROLLO PMD:	4.1 PREVENCIÓN EN MATERIA DE SEGURIDAD PÚBLICA, VIAL Y PROTECCIÓN CIVIL		1.6.2 PROGRAMA DE DESARROLLO PED:	PROGRAMA 9. CORRESPONSABILIDAD EN LA PREVENCIÓN DEL DELITO Y RESPONSABILIDAD VIAL
1.5.3 LÍNEA DE ACCIÓN PMD:	4.1.4 IMPULSAR LA SEGURIDAD PÚBLICA MEDIANTE OPERATIVOS TEMPORALES Y PERMANENTES, EN LOS PUNTOS IDENTIFICADOS COMO DE MAYOR INCIDENCIA DELICTIVA, ASÍ COMO LOS DE ALTO RIESGO.			

2. AUNEACIÓN AL PROGRAMA PRESUPUESTARIO

2.1 DENOMINACIÓN DEL PP:	PROGRAMA MUNICIPAL DE SEGURIDAD PUBLICA Y TRANSITO			
2.2 CLAVE DEL PROGRAMA PP:	PP11	2.3 NIVEL MIR:	ACTIVIDAD	COMPONENTE O ACTIVIDAD NÚM
2.4 RESUMEN NARRATIVO:	GESTIONES ADMINISTRATIVAS PARA LA OPERATIVIDAD DE LA DIRECCION DE POLICIA TURISTICA			

3. IDENTIFICACIÓN DEL INDICADOR

3.1 NOMBRE DEL INDICADOR:	PORCENTAJE DE GESTIONES REALIZADAS	3.4 TIPO:	GESTIÓN
3.2 DEFINICIÓN DEL INDICADOR:	ESTE INDICADOR REFLEJA EL CUMPLIMIENTO DE LAS GESTIONES REALIZADAS DURANTE EL PERIODO 2021 PARA PODER CONTAR CON LOS RECURSOS NECESARIOS EN LA DIRECCION QUE PERMITAN CUMPLIR SATISFACTORIAMENTE CON LAS ACTIVIDADES PROGRAMADAS EN EL AREA OPERATIVA Y ADMINISTRATIVA.	3.5 DIMENSIÓN:	EFICIENCIA
		3.6 SENTIDO:	ASCENDENTE
3.3 FÓRMULA:	(TOTAL DE GESTIONES REALIZADAS / TOTAL DE GESTIONES PROGRAMADAS) *100.	3.7 FRECUENCIA DE MEDICIÓN:	TRIMESTRAL
		3.8 UNIDAD DE MEDIDA DEL INDICADOR:	PORCENTAJE
3.9 MEDIOS DE VERIFICACIÓN:	OFICIOS, SOLICITUDES, INVENTARIOS Y RESGUARDOS EN EL ARCHIVO DE LA DIRECCION DE POLICIA TURISTICA		

3.10 LÍNEA BASE

VALOR	AÑO BASE	3.11 META 2021	3.12 CÁLCULO PARA EL INDICADOR	3.13 CRITERIO DE SEMAFORIZACIÓN			
0	2020	100	PORCENTAJE	VARIACIÓN RESPECTO META PROG.	ACEPTABLE Hasta +/- 10	RIESGO Hasta +/- 20	CRÍTICO Más de +/- 20

4. CALENDARIO DE METAS PROGRAMADAS

METAS TRIMESTRALES		1ER TRIMESTRE	2DO TRIMESTRE	3ER TRIMESTRE	4TO TRIMESTRE	PROGRAMADO ANUAL	UNIDAD DE MEDIDA
4.1 INDICADOR	PORCENTAJE DE GESTIONES REALIZADAS	25.00	25.00	25.00	25.00	100.00	PORCENTAJE
4.2 VARIABLE 1	TOTAL DE GESTIONES REALIZADAS	15.00	15.00	15.00	15.00	60.00	GESTIONES
4.3 VARIABLE 2	TOTAL DE GESTIONES PROGRAMADAS	60.00	60.00	60.00	60.00	60.00	GESTIONES

5. CALENDARIO DE METAS EJECUTADAS

METAS TRIMESTRALES		1ER TRIMESTRE	2DO TRIMESTRE	3ER TRIMESTRE	4TO TRIMESTRE	AVANCE ACUMULADO	SEMAFORO RESULTANTE
5.1 INDICADOR	PORCENTAJE DE GESTIONES REALIZADAS	21.67	35.00	10.00	-	66.67	RIESGO
5.2 VARIABLE 1	TOTAL DE GESTIONES REALIZADAS	13.00	21.00	6.00	-	40.00	NO APLICA
5.3 VARIABLE 2	TOTAL DE GESTIONES PROGRAMADAS	60.00	60.00	60.00	-	60.00	NO APLICA

5.4 JUSTIFICACIONES:

LA META ANUAL PROGRAMADA ES DE 100% QUE EQUIVALE A 60 GESTIONES, PARA ESTE TERCER TRIMESTRE SE PROGRAMÓ UN 25 % QUE EQUIVALE A 15 GESTIONES REALIZADAS. OBTENIENDO UN RESULTADO TRIMESTRAL DE 10% EQUIVALENTE A 6 GESTIONES REALIZADAS, QUEDANDO UN 15% MENOS DE LO PROGRAMADO, DEBIDO A QUE NO SE REALIZARON MÁS GESTIONES POR CAMBIO DE ADMINISTRACION, SOLO SE GESTIONO MANTENIMIENTO PARA LAS UNIDADES Y MATERIAL DE OFICINA, QUEDANDO DENTRO DEL PARAMETRO ACEPTABLE DE ACUERDO AL CRITERIO DE SEMAFORIZACION Y CON UN AVANCE ACUMULADO DEL 66.67%.

6. RESPONSABLE DIRECTO DEL INDICADOR

6.1 NOMBRE DEL RESPONSABLE :	LIC. CARMEN ROMERO VELAZQUEZ	6.2 TELÉFONO:	9841131004
6.3 CARGO Y ÁREA:	JEFE DE ENLACE ADMINISTRATIVO	6.4 CORREO ELECTRÓNICO:	sheccid300@gmail.com

CMTE. LIC. GERARDO ARZATA JIMENEZ
ENCARGADO DE DESPACHO DE LA DIRECCIÓN DE POLICIA TURISTICA

CMTE. LIC. RAUL ALBERTO TASSINARI GONZALEZ
ENCARGADO DE DESPACHO DE LA SECRETARIA DE SEGURIDAD PUBLICA Y TRANSITO MUNICIPAL



H. AYUNTAMIENTO DEL MUNICIPIO DE SOLIDARIDAD
SECRETARÍA DE PLANEACIÓN Y EVALUACIÓN
FICHA TÉCNICA DE INDICADOR
EJERCICIO FISCAL 2021



RENOVAMOS PARA CRECER
SOLIDARIDAD
GOBIERNO MUNICIPAL 2021 - 2024

1. DATOS GENERALES Y ALINEACIÓN A INSTRUMENTOS DE PLANEACIÓN

1.1 UNIDAD RESPONSABLE:	SECRETARIA DE SEGURIDAD PUBLICA Y TRANSITO MUNICIPAL	1.3 TRIMESTRE A REPORTAR:	TERCERO
1.2 UNIDAD ADMINISTRATIVA:	DIRECCION JURIDICA	1.4 FECHA ELABORACION:	01/10/2021
1.5 ALINEACIÓN AL PLAN MUNICIPAL DE DESARROLLO 2018-2021		1.6 ALINEACIÓN AL PLAN ESTATAL DE DESARROLLO 2016-2022	
1.5.1 EJE DE DESARROLLO PMD:	4 GOBIERNO SEGURO Y COMBATE A LA CORRUPCIÓN	1.6.1 EJE DE DESARROLLO PED:	2. GOVERNABILIDAD, SEGURIDAD Y ESTADO DE DERECHO
1.5.2 PROGRAMA DE DESARROLLO PMD:	4.1 PREVENCIÓN EN MATERIA DE SEGURIDAD PÚBLICA, VIAL Y PROTECCIÓN CIVIL	1.6.2 PROGRAMA DE DESARROLLO PED:	PROGRAMA 9. CORRESPONSABILIDAD EN LA PREVENCIÓN DEL DELITO Y RESPONSABILIDAD VIAL
1.5.3 LÍNEA DE ACCIÓN PMD:	4.1.10 BRINDAR ASESORÍA JURÍDICA AL SECRETARIO Y AL RESTO DEL PERSONAL EN LOS PROCEDIMIENTOS EN LOS QUE SEAN PARTE, ASÍ COMO DEFENDER LOS INTERESES DE LA SECRETARÍA Y DEL AYUNTAMIENTO Y PARTICIPAR EN LAS COMISIONES QUE LE SEAN ASIGNADAS.		

2. ALINEACIÓN AL PROGRAMA PRESUPUESTARIO

2.1 DENOMINACIÓN DEL PP:	PROGRAMA MUNICIPAL DE SEGURIDAD PUBLICA Y TRANSITO				
2.2 CLAVE DEL PROGRAMA PP:	PP11	2.3 NIVEL MIR:	COMPONENTE	COMPONENTE O ACTIVIDAD NÚM	5
2.4 RESUMEN NARRATIVO:	ATENCION DE LOS SERVICIOS Y PROCEDIMIENTOS REALIZADOS				

3. IDENTIFICACIÓN DEL INDICADOR

3.1 NOMBRE DEL INDICADOR:	PORCENTAJE DE ATENCION DE SERVICIOS Y PROCEDIMIENTOS REALIZADOS	3.4 TIPO:	GESTIÓN				
3.2 DEFINICIÓN DEL INDICADOR:	ESTE INDICADOR MIDE DE MANERA TRIMESTRAL EL NUMERO DE SERVICIOS QUE OFRECE LA DIRECCION JURIDICA Y LOS PROCEDIMIENTOS A LOS QUE SE LE DA SEGUIMIENTO Y RESOLUCION DURANTE EL AÑO COMO PARTE DE LA ATENCION QUE SE LE DA A LA CIUDADANÍA DEL MUNICIPIO DE SOLIDARIDAD Y ELEMENTOS ADSCRITOS A LA SSPYTM	3.5 DIMENSIÓN:	EFICIENCIA				
		3.6 SENTIDO:	ASCENDENTE				
3.3 FÓRMULA:	NÚMERO DE ATENCIONES DE SERVICIOS Y PROCEDIMIENTOS REALIZADOS/ NÚMERO DE SERVICIOS Y PROCEDIMIENTOS PROGRAMADOS* 100	3.7 FRECUENCIA DE MEDICIÓN:	TRIMESTRAL				
		3.8 UNIDAD DE MEDIDA DEL INDICADOR:	PORCENTAJE				
3.9 MEDIOS DE VERIFICACIÓN:	REGISTRO DIGITAL QUE SE ENCUENTRA EN EL EQUIPO DE COMPUTO DE LA DIR. JURIDICA						
3.10 LÍNEA BASE		3.11 META 2021		3.12 CÁLCULO PARA EL INDICADOR		3.13 CRITERIO DE SEMAFORIZACIÓN	
VALOR	AÑO BASE	VALOR		VARIACIÓN RESPECTO META PROG.	ACEPTABLE Hasta +/- 10	RIESGO Hasta +/- 20	CRÍTICO Más de +/- 20
0	2020	100		PORCENTAJE			

4. CALENDARIO DE METAS PROGRAMADAS

METAS TRIMESTRALES		1ER TRIMESTRE	2DO TRIMESTRE	3ER TRIMESTRE	4TO TRIMESTRE	PROGRAMADO ANUAL	UNIDAD DE MEDIDA
4.1 INDICADOR	PORCENTAJE DE ATENCION DE SERVICIOS Y PROCEDIMIENTOS REALIZADOS	25.00	25.00	25.00	25.00	100.00	PORCENTAJE
4.2 VARIABLE 1	NUMERO DE ATENCION DE SERVICIOS Y PROCEDIMIENTOS REALIZADOS	5.00	5.00	5.00	5.00	20.00	ATENCIONES
4.3 VARIABLE 2	NUMERO DE SERVICIOS Y PROCEDIMIENTOS PROGRAMADOS	20.00	20.00	20.00	20.00	20.00	ATENCIONES

5. CALENDARIO DE METAS EJECUTADAS

METAS TRIMESTRALES		1ER TRIMESTRE	2DO TRIMESTRE	3ER TRIMESTRE	4TO TRIMESTRE	AVANCE ACUMULADO	SEMAFORO RESULTANTE
5.1 INDICADOR	PORCENTAJE DE ATENCION DE SERVICIOS Y PROCEDIMIENTOS REALIZADOS	25.00	25.00	25.00	-	75.00	ACEPTABLE
5.2 VARIABLE 1	NUMERO DE ATENCION DE SERVICIOS Y PROCEDIMIENTOS REALIZADOS	5.00	5.00	5.00	-	15.00	NO APLICA
5.3 VARIABLE 2	NUMERO DE SERVICIOS Y PROCEDIMIENTOS PROGRAMADOS	20.00	20.00	20.00	-	20.00	NO APLICA

5.4 JUSTIFICACIONES: LA META ANUL PROGRAMADA PARA ESTE INDICADOR ES DE 100 SERVICIOS Y PROCEDIMIENTOS. ESTE TERCER TRIMESTRE SE REALIZARON 5 SERVICIOS Y PROCEDIMIENTOS DE LOS 20 QUE SE TENIA PROGRAMADOS EN EL TRIMESTRE, DEBIDO A QUE LA CIUDADANIA NO ACUDIA A LAS INSTALACIONES DEBIDO A LA CONTINGENCIA Y NO LE DABA SEGUIMIENTO CORRESPONDIENTE.

6. RESPONSABLE DIRECTO DEL INDICADOR

6.1 NOMBRE DEL RESPONSABLE:	LEON MARIA LEON NUÑEZ	6.2 TELÉFONO:	9981916250
6.3 CARGO Y ÁREA:	POLICIA DE LA DIRECCION JURIDICA	6.4 CORREO ELECTRÓNICO:	JUS638364@GMAIL.COM

LIC. MARIA AURÉLIA MORALES
ENCARGADA DEL DESPACHO DE LA DIRECCIÓN JURÍDICA

CMDTE. RAÚL ALBERTO FASSINARI GONZÁLEZ
ENCARGADO DEL DESPACHO DE LA SECRETARÍA DE SEGURIDAD PÚBLICA Y
TRÁNSITO MUNICIPAL



H. AYUNTAMIENTO DEL MUNICIPIO DE SOLIDARIDAD
SECRETARÍA DE PLANEACIÓN Y EVALUACIÓN
FICHA TÉCNICA DE INDICADOR
EJERCICIO FISCAL 2021



RENOVAMOS PARA CRECER
SOLIDARIDAD
GOBIERNO MUNICIPAL • 2021 • 2024

1. DATOS GENERALES Y ALINEACIÓN A INSTRUMENTOS DE PLANEACIÓN

1.1 UNIDAD RESPONSABLE:	SECRETARÍA DE SEGURIDAD PÚBLICA Y TRANSITO MUNICIPAL	1.3 TRIMESTRE A REPORTAR:	TERCERO
1.2 UNIDAD ADMINISTRATIVA:	DIRECCION JURIDICA	1.4 FECHA ELABORACION:	01/10/2021
1.5 ALINEACIÓN AL PLAN MUNICIPAL DE DESARROLLO 2018-2021		1.6 ALINEACIÓN AL PLAN ESTATAL DE DESARROLLO 2016-2022	
1.5.1 EJE DE DESARROLLO PMD:	4 GOBIERNO SEGURO Y COMBATE A LA CORRUPCIÓN	1.6.1 EJE DE DESARROLLO PED:	2. GOBERNABILIDAD, SEGURIDAD Y ESTADO DE DERECHO
1.5.2 PROGRAMA DE DESARROLLO PMD:	4.1 PREVENCIÓN EN MATERIA DE SEGURIDAD PÚBLICA, VIAL Y PROTECCIÓN CIVIL	1.6.2 PROGRAMA DE DESARROLLO PED:	PROGRAMA 9. CORRESPONSABILIDAD EN LA PREVENCIÓN DEL DELITO Y RESPONSABILIDAD VIAL
1.5.3 LÍNEA DE ACCIÓN PMD:	4.1.10 BRINDAR ASESORÍA JURÍDICA AL SECRETARIO Y AL RESTO DEL PERSONAL EN LOS PROCEDIMIENTOS EN LOS QUE SEAN PARTE, ASÍ COMO DEFENDER LOS INTERESES DE LA SECRETARÍA Y DEL AYUNTAMIENTO Y PARTICIPAR EN LAS COMISIONES QUE LE SEAN ASIGNADAS.		

2. ALINEACIÓN AL PROGRAMA PRESUPUESTARIO

2.1 DENOMINACIÓN DEL PP:	PROGRAMA MUNICIPAL DE SEGURIDAD PÚBLICA Y TRANSITO				
2.2 CLAVE DEL PROGRAMA PP:	PP11	2.3 NIVEL MIR:	ACTIVIDAD	COMPONENTE O ACTIVIDAD NÚM	5.1
2.4 RESUMEN NARRATIVO:	RESOLUCIÓN DE CONFLICTOS O AUXILIOS DE LOS CIUDADANOS				

3. IDENTIFICACIÓN DEL INDICADOR

3.1 NOMBRE DEL INDICADOR:	PORCENTAJE DE ACTAS DE ENTREVISTAS REALIZADAS	3.4 TIPO:	GESTIÓN				
3.2 DEFINICIÓN DEL INDICADOR:	ESTE INDICADOR MIDE EL TOTAL DE ACTAS DE ENTREVISTA REALIZADAS A LOS CIUDADANOS PARA LA RESOLUCION DE CONFLICTOS O EN EL CASO, DE ATENCION DE AUXILIOS. ASIMISMO ESTE INDICADOR MUESTRA EL AVANCE EN LAS ENTREVISTAS A LOS CIUDADANOS Y CUMPLIR CON LOS OBJETIVOS ESTABLECIDOS ANUALMENTE.	3.5 DIMENSIÓN:	EFICIENCIA				
		3.6 SENTIDO:	ASCENDENTE				
3.3 FÓRMULA:	NUMERO DE ACTAS DE ENTREVISTA REALIZADAS/NUMERO DE ACTAS DE ENTREVISTA PROGRAMADAS*100	3.7 FRECUENCIA DE MEDICIÓN:	TRIMESTRAL				
		3.8 UNIDAD DE MEDIDA DEL INDICADOR:	PORCENTAJE				
3.9 MEDIOS DE VERIFICACIÓN:	"ACTAS DE ENTREVISTA" UBICADO EN EL LEFORD DEL ANAQUEL 1 DE LA DIR. JURIDICA						
3.10 LÍNEA BASE		3.13 CRITERIO DE SEMAFORIZACIÓN					
VALOR	AÑO BASE	3.11 META 2021	3.12 CÁLCULO PARA EL INDICADOR	VARIACIÓN RESPECTO META PROG.	ACEPTABLE Hasta +/- 10	RIESGO Hasta +/- 20	CRÍTICO Más de +/- 20
0	2020	100	PORCENTAJE				

4. CALENDARIO DE METAS PROGRAMADAS

METAS TRIMESTRALES		1ER TRIMESTRE	2DO TRIMESTRE	3ER TRIMESTRE	4TO TRIMESTRE	PROGRAMADO ANUAL	UNIDAD DE MEDIDA
4.1 INDICADOR	PORCENTAJE DE ACTAS DE ENTREVISTAS REALIZADAS	25.00	25.00	25.00	25.00	100.00	PORCENTAJE
4.2 VARIABLE 1	NUMERO DE ACTAS DE ENTREVISTAS REALIZADAS	20.00	20.00	20.00	20.00	80.00	ACTAS DE ENTREVISTAS
4.3 VARIABLE 2	NUMERO DE ACTAS DE ENTREVISTA PROGRAMADAS	80.00	80.00	80.00	80.00	80.00	ACTAS DE ENTREVISTAS

5. CALENDARIO DE METAS EJECUTADAS

METAS TRIMESTRALES		1ER TRIMESTRE	2DO TRIMESTRE	3ER TRIMESTRE	4TO TRIMESTRE	AVANCE ACUMULADO	SEMAFORO RESULTANTE
5.1 INDICADOR	PORCENTAJE DE ACTAS DE ENTREVISTAS REALIZADAS	25.00	25.00	31.25	-	81.25	ACEPTABLE
5.2 VARIABLE 1	NUMERO DE ACTAS DE ENTREVISTAS REALIZADAS	20.00	20.00	25.00	-	65.00	NO APLICA
5.3 VARIABLE 2	NUMERO DE ACTAS DE ENTREVISTA PROGRAMADAS	80.00	80.00	80.00	-	80.00	NO APLICA

5.4 JUSTIFICACIONES: LA META ANUAL PROGRAMADA PARA ESTE INDICADOR ES DE 100 ACTAS DE ENTREVISTAS, EN ESTE TERCERO TRIMESTRE SE REALIZARON 25 ACTAS DE ENTREVISTAS DE LAS 80 QUE SE TIAN PROGRAMADAS EN EL TRIMESTRE, DEBIDO A QUE LAS PERSONAS SE NEGABAN A FIRMAR DICHA ACTAS POR EL DESCONOCIMIENTO DE LA MISMA.

6. RESPONSABLE DIRECTO DEL INDICADOR

6.1 NOMBRE DEL RESPONSABLE:	FLOR MARIA LEON NUÑEZ	6.2 TELÉFONO:	9841771862
6.3 CARGO Y ÁREA:	PÓLICIA DE LA DIRECCION JURIDICA	6.4 CORREO ELECTRÓNICO:	JUS638364@GMAIL.COM

LIC. MARIA AURELIA ZARAGOZA MORALES
ENCARGADA DEL DESPACHO DE LA DIRECCIÓN JURÍDICA

CMDTE. RAÚL ALBERTO TASSINARI GONZÁLEZ
ENCARGADO DEL DESPACHO DE LA SECRETARÍA DE SEGURIDAD PÚBLICA Y TRANSITO MUNICIPAL



H. AYUNTAMIENTO DEL MUNICIPIO DE SOLIDARIDAD
SECRETARÍA DE PLANEACIÓN Y EVALUACIÓN
FICHA TÉCNICA DE INDICADOR
EJERCICIO FISCAL 2021



RENOVAMOS PARA CRECER
SOLIDARIDAD
GOBIERNO MUNICIPAL 2021 - 2024

1. DATOS GENERALES Y ALINEACIÓN A INSTRUMENTOS DE PLANEACIÓN

1.1 UNIDAD RESPONSABLE:	SECRETARIA DE SEGURIDAD PUBLICA Y TRANSITO MUNICIPAL		1.3 TRIMESTRE A REPORTAR:	TERCERO
1.2 UNIDAD ADMINISTRATIVA:	DIRECCION JURIDICA		1.4 FECHA ELABORACION:	01/10/2021
1.5 ALINEACIÓN AL PLAN MUNICIPAL DE DESARROLLO 2018-2021		1.6 ALINEACIÓN AL PLAN ESTATAL DE DESARROLLO 2016-2022		
1.5.1 EJE DE DESARROLLO PMD:	4 GOBIERNO SEGURO Y COMBATE A LA CORRUPCIÓN	1.6.1 EJE DE DESARROLLO PED:	2. GOVERNABILIDAD, SEGURIDAD Y ESTADO DE DERECHO	
1.5.2 PROGRAMA DE DESARROLLO PMD:	4.1 PREVENCIÓN EN MATERIA DE SEGURIDAD PÚBLICA, VIAL Y PROTECCIÓN CIVIL	1.6.2 PROGRAMA DE DESARROLLO PED:	PROGRAMA 9. CORRESPONSABILIDAD EN LA PREVENCIÓN DEL DELITO Y RESPONSABILIDAD VIAL	
1.5.3 LÍNEA DE ACCIÓN PMD:	4.1.10 BRINDAR ASESORÍA JURÍDICA AL SECRETARIO Y AL RESTO DEL PERSONAL EN LOS PROCEDIMIENTOS EN LOS QUE SEAN PARTE, ASÍ COMO DEFENDER LOS INTERESES DE LA SECRETARÍA Y DEL AYUNTAMIENTO Y PARTICIPAR EN LAS COMISIONES QUE LE SEAN ASIGNADAS.			

2. ALINEACIÓN AL PROGRAMA PRESUPUESTARIO

2.1 DENOMINACIÓN DEL PP:	PROGRAMA MUNICIPAL DE SEGURIDAD PUBLICA Y TRANSITO				
2.2 CLAVE DEL PROGRAMA PP:	PP11	2.3 NIVEL MIR:	ACTIVIDAD	COMPONENTE O ACTIVIDAD NÚM.	5.2
2.4 RESUMEN NARRATIVO:	REALIZACIÓN DE PUESTAS A DISPOSICIÓN				

3. IDENTIFICACIÓN DEL INDICADOR

3.1 NOMBRE DEL INDICADOR:	PORCENTAJE DE PUESTAS A DISPOSICION REALIZADAS		3.4 TIPO:	GESTIÓN		
3.2 DEFINICIÓN DEL INDICADOR:	ESTE INDICADOR MIDE EL NUMERO PUESTAS A DISPOSICION QUE SE REALIZAN DE MANERA TRIMESTRAL ANTE EL JUEZ CIVICO EN LA SSPYTM, ESTO SE REALIZA AL INGRESO DE LOS CIUDADANOS INFRACTORES POR FALTAS ADMINISTRATIVAS.		3.5 DIMENSIÓN:	EFICIENCIA		
			3.6 SENTIDO:	ASCENDENTE		
3.3 FÓRMULA:	NUMERO DE PUESTAS A DISPOSICION REALIZADAS/ NUMERO DE PUESTAS PORGRAMADAS*100		3.7 FRECUENCIA DE MEDICIÓN:	TRIMESTRAL		
			3.8 UNIDAD DE MEDIDA DEL INDICADOR:	PORCENTAJE		
3.9 MEDIOS DE VERIFICACIÓN:	REGISTRO DIGITAL QUE SE ENCUENTRA EN EL EQUIPO DE COMPUTO DE LA DIR. JURIDICA					
3.10 LÍNEA BASE		3.11 META 2021	3.13 CRITERIO DE SEMAFORIZACIÓN			
VALOR	AÑO BASE	VALOR	VARIACIÓN RESPECTO META PROG.	ACEPTABLE Hasta +/-	RIESGO Hasta +/-	CRÍTICO Más de +/-
89	2020	100	PORCENTAJE	10	20	20

4. CALENDARIO DE METAS PROGRAMADAS

METAS TRIMESTRALES		1ER TRIMESTRE	2DO TRIMESTRE	3ER TRIMESTRE	4TO TRIMESTRE	PROGRAMADO ANUAL	UNIDAD DE MEDIDA
4.1 INDICADOR	PORCENTAJE DE PUESTAS A DISPOSICION REALIZADAS	25.00	25.00	25.00	25.00	100.00	PORCENTAJE
4.2 VARIABLE 1	NUMERO DE PUESTAS A DISPOSICION REALIZADAS	200.00	200.00	200.00	200.00	800.00	PUESTAS A DISPOSICION
4.3 VARIABLE 2	NUMERO DE PUESTAS A DISPOSICION PROGRAMADAS	800.00	800.00	800.00	800.00	800.00	PUESTAS A DISPOSICION

5. CALENDARIO DE METAS EJECUTADAS

METAS TRIMESTRALES		1ER TRIMESTRE	2DO TRIMESTRE	3ER TRIMESTRE	4TO TRIMESTRE	AVANCE ACUMULADO	SEMAFORO RESULTANTE
5.1 INDICADOR	PORCENTAJE DE PUESTAS A DISPOSICION REALIZADAS	22.25	18.75	18.25	-	59.25	ACEPTABLE
5.2 VARIABLE 1	NUMERO DE PUESTAS A DISPOSICION REALIZADAS	178.00	150.00	146.00	-	474.00	NO APLICA
5.3 VARIABLE 2	NUMERO DE PUESTAS A DISPOSICION PROGRAMADAS	800.00	800.00	800.00	-	800.00	NO APLICA

5.4 JUSTIFICACIONES: LA META ANUAL PROGRAMDA PARA ESTE INDICADOR ES DE 800 PUESTAS A DISPOSICION ANTE LA FG, EN ESTE TERCERO TRIMESTRE SE REALIZARON 146 PUESTAS A DISPOSICION DE LA FG DE LAS 800 QUE SE TENIAN PROGRAMADAS EN EL TRIMESTRE, DEBIDO A QUE LAS PERSONAS SE NEGABAN A CONTINUAR CON EL DEBIDO PROCEDIMIENTO.

6. RESPONSABLE DIRECTO DEL INDICADOR

6.1 NOMBRE DEL RESPONSABLE:	FLOR MARIA LEON NUÑEZ	6.2 TELÉFONO:	9841771862
6.3 CARGO Y ÁREA:	PROFICIA DE LA DIRECCION JURIDICA	6.4 CORREO ELECTRÓNICO:	fls638364@GMAIL.COM

LIC. MARIA AURELIA GONZALEZ MORALES
ENCARGADA DEL DESPACHO DE LA DIRECCIÓN JURÍDICA

CMDTE. RAÚL ALBERTO TASHIRAJ GONZÁLEZ
ENCARGADO DEL DESPACHO DE LA SECRETARIA DE SEGURIDAD PÚBLICA Y
TRÁNSITO MUNICIPAL



H. AYUNTAMIENTO DEL MUNICIPIO DE SOLIDARIDAD
SECRETARÍA DE PLANEACIÓN Y EVALUACIÓN
FICHA TÉCNICA DE INDICADOR
EJERCICIO FISCAL 2021



RENOVAMOS PARA CRECER
SOLIDARIDAD
GOBIERNO MUNICIPAL • 2021 • 2024

1. DATOS GENERALES Y ALINEACIÓN A INSTRUMENTOS DE PLANEACIÓN

1.1 UNIDAD RESPONSABLE:	SECRETARIA DE SEGURIDAD PUBLICA Y TRANSITO MUNICIPAL	1.3 TRIMESTRE A REPORTAR:	TERCERO
1.2 UNIDAD ADMINISTRATIVA:	DIRECCION JURIDICA	1.4 FECHA ELABORACION:	01/10/2021
1.5 ALINEACIÓN AL PLAN MUNICIPAL DE DESARROLLO 2018-2021		1.6 ALINEACIÓN AL PLAN ESTATAL DE DESARROLLO 2016-2022	
1.5.1 EJE DE DESARROLLO PMD:	4 GOBIERNO SEGURO Y COMBATE A LA CORRUPCIÓN	1.6.1 EJE DE DESARROLLO PED:	2. GOBERNABILIDAD, SEGURIDAD Y ESTADO DE DERECHO
1.5.2 PROGRAMA DE DESARROLLO PMD:	4.1 PREVENCIÓN EN MATERIA DE SEGURIDAD PÚBLICA, VIAL Y PROTECCIÓN CIVIL	1.6.2 PROGRAMA DE DESARROLLO PED:	PROGRAMA 9. CORRESPONSABILIDAD EN LA PREVENCIÓN DEL DELITO Y RESPONSABILIDAD VIAL
1.5.3 LÍNEA DE ACCIÓN PMD:	4.1.10 BRINDAR ASESORÍA JURÍDICA AL SECRETARIO Y AL RESTO DEL PERSONAL EN LOS PROCEDIMIENTOS EN LOS QUE SEAN PARTE, ASÍ COMO DEFENDER LOS INTERESES DE LA SECRETARÍA Y DEL AYUNTAMIENTO Y PARTICIPAR EN LAS COMISIONES QUE LE SEAN ASIGNADAS.		

2. ALINEACIÓN AL PROGRAMA PRESUPUESTARIO

2.1 DENOMINACIÓN DEL PP:	PROGRAMA MUNICIPAL DE SEGURIDAD PUBLICA Y TRANSITO				
2.2 CLAVE DEL PROGRAMA PP:	PP11	2.3 NIVEL MIR:	ACTIVIDAD	COMPONENTE O ACTIVIDAD RUM	5.3
2.4 RESUMEN NARRATIVO:	LEVANTAMIENTO DE QUEJAS Y/O DENUNCIAS				

3. IDENTIFICACIÓN DEL INDICADOR

3.1 NOMBRE DEL INDICADOR:	PORCENTAJE DE QUEJAS/DENUNCIAS REALIZADAS	3.4 TIPO:	GESTIÓN				
3.2 DEFINICIÓN DEL INDICADOR:	ESTE INDICADOR MIDE EL NUMERO DE QUEJAS Y/O DENUNCIAS REALIZADAS POR LA CIUDADANÍA DE SOLIDARIDAD PARA DARLE SEGUIMIENTO A LOS CONFLICTOS QUE GENERA EL INFRACTOR EN PERJUICIO DE SU PERSONA. ASIMISMO ESTE INDICADOR MUESTRA EL AVANCE Y CUMPLIMIENTO DE METAS TRIMESTRALES.	3.5 DIMENSIÓN:	EFICIENCIA				
		3.6 SENTIDO:	ASCENDENTE				
3.3 FÓRMULA:	NUMERO DE QUEJAS/DENUNCIAS REALIZADAS/NUMERO DE QUEJAS/DENUNCIAS RECIBIDAS*100	3.7 FRECUENCIA DE MEDICIÓN:	TRIMESTRAL				
		3.8 UNIDAD DE MEDIDA DEL INDICADOR:	PORCENTAJE				
3.9 MEDIOS DE VERIFICACIÓN:	BITACORA DE QUEJAS (CDH) Y DENUNCIAS DE LA DIR. JURIDICA						
3.10 LÍNEA BASE		3.13 CRITERIO DE SEMAFORIZACIÓN					
VALOR	AÑO BASE	3.11 META 2021	3.12 CÁLCULO PARA EL INDICADOR	VARIACIÓN RESPECTO META PROG.	ACEPTABLE Hasta +/-	RIESGO Hasta +/-	CRÍTICO Más de +/-
0	2020	100	PORCENTAJE	10	20	20	

4. CALENDARIO DE METAS PROGRAMADAS

METAS TRIMESTRALES		1ER TRIMESTRE	2DO TRIMESTRE	3ER TRIMESTRE	4TO TRIMESTRE	PROGRAMADO ANUAL	UNIDAD DE MEDIDA
4.1 INDICADOR	PORCENTAJE DE QUEJAS/DENUNCIAS REALIZADAS	25.00	25.00	25.00	25.00	100.00	PORCENTAJE
4.2 VARIABLE 1	NUMERO DE QUEJAS/DENUNCIAS REALIZADAS	50.00	50.00	50.00	50.00	200.00	QUEJAS/DENUNCIAS
4.3 VARIABLE 2	NUMERO DE QUEJAS/DENUNCIAS PROGRAMADAS	200.00	200.00	200.00	200.00	200.00	QUEJAS/DENUNCIAS

5. CALENDARIO DE METAS EJECUTADAS

METAS TRIMESTRALES		1ER TRIMESTRE	2DO TRIMESTRE	3ER TRIMESTRE	4TO TRIMESTRE	AVANCE ACUMULADO	SEMAFORO RESULTANTE
5.1 INDICADOR	PORCENTAJE DE QUEJAS/DENUNCIAS REALIZADAS	25.00	17.00	5.00	-	47.00	RIESGO
5.2 VARIABLE 1	NUMERO DE QUEJAS/DENUNCIAS REALIZADAS	50.00	34.00	10.00	-	94.00	NO APLICA
5.3 VARIABLE 2	NUMERO DE QUEJAS/DENUNCIAS PROGRAMADAS	200.00	200.00	200.00	-	200.00	NO APLICA

5.4 JUSTIFICACIONES: LA META ANUL PROGRAMADA PARA ESTE INDICADOR ES DE 200 QUEJAS/DENUNCIAS, EN ESTE TERCER TRIMESTRE SE REALIZARON 10 DE LAS 200 QUE SE TENIAN PROGRAMDAS EN EL TRIMESTRE, DEBIDO A QUE LAS PERSONAS DESCONOCIAN Y/O SE NEGABAN A DARLE EL SEGUIMIENTO Y/O PROCEDIMIENTO CORRESPONDIENTE, POR FALTA DE TIEMPO E INTERES

6. RESPONSABLE DIRECTO DEL INDICADOR

6.1 NOMBRE DEL RESPONSABLE:	FLOR MARIA LEON NUÑEZ	6.2 TELÉFONO:	9841771862
6.3 CARGO Y ÁREA:	POLICIA DE LA DIRECCION JURIDICA	6.4 CORREO ELECTRÓNICO:	JUS638364@GMAIL.COM

LIC. MARIA ANTONIETA MORALES
ENCARGADA DEL DESPACHO DE LA DIRECCIÓN JURÍDICA

CMDTE. RAÚL ALBERTO TASSINARI GONZÁLEZ
ENCARGADO DEL DESPACHO DE LA SECRETARÍA DE SEGURIDAD PÚBLICA Y TRÁNSITO MUNICIPAL



H. AYUNTAMIENTO DEL MUNICIPIO DE SOLIDARIDAD
SECRETARÍA DE PLANEACIÓN Y EVALUACIÓN
FICHA TÉCNICA DE INDICADOR
EJERCICIO FISCAL 2021



RENOVAMOS PARA CRECER
SOLIDARIDAD
GOBIERNO MUNICIPAL 2021 - 2024

1. DATOS GENERALES Y ALINEACIÓN A INSTRUMENTOS DE PLANEACIÓN

1.1 UNIDAD RESPONSABLE:	SECRETARIA DE SEGURIDAD PUBLICA Y TRANSITO MUNICIPAL	1.3 TRIMESTRE A REPORTAR:	TERCERO
1.2 UNIDAD ADMINISTRATIVA:	DIRECCION JURIDICA	1.4 FECHA ELABORACION:	01/10/2021
1.5 ALINEACIÓN AL PLAN MUNICIPAL DE DESARROLLO 2018-2021		1.6 ALINEACIÓN AL PLAN ESTATAL DE DESARROLLO 2016-2022	
1.5.1 EJE DE DESARROLLO PMD:	4 GOBIERNO SEGURO Y COMBATE A LA CORRUPCIÓN	1.6.1 EJE DE DESARROLLO PED:	2. GOBERNABILIDAD, SEGURIDAD Y ESTADO DE DERECHO
1.5.2 PROGRAMA DE DESARROLLO PMD:	4.1 PREVENCIÓN EN MATERIA DE SEGURIDAD PÚBLICA, VIAL Y PROTECCIÓN CIVIL	1.6.2 PROGRAMA DE DESARROLLO PED:	PROGRAMA 6. GOBERNABILIDAD
1.5.3 LÍNEA DE ACCIÓN PMD:	4.1.10 BRINDAR ASESORÍA JURÍDICA AL SECRETARIO Y AL RESTO DEL PERSONAL EN LOS PROCEDIMIENTOS EN LOS QUE SEAN PARTE, ASÍ COMO DEFENDER LOS INTERESES DE LA SECRETARÍA Y DEL AYUNTAMIENTO Y PARTICIPAR EN LAS COMISIONES QUE LE SEAN ASIGNADAS.		

2. ALINEACIÓN AL PROGRAMA PRESUPUESTARIO

2.1 DENOMINACIÓN DEL PP:	PROGRAMA MUNICIPAL DE SEGURIDAD PUBLICA Y TRANSITO				
2.2 CLAVE DEL PROGRAMA PP:	PP11	2.3 NIVEL MIR:	ACTIVIDAD	COMPONENTE O ACTIVIDAD NOM	5.4
2.4 RESUMEN NARRATIVO:	REALIZACION DE ASESORIAS				

3. IDENTIFICACIÓN DEL INDICADOR

3.1 NOMBRE DEL INDICADOR:	PORCENTAJE DE ASESORIAS REALIZADAS	3.4 TIPO:	GESTIÓN				
3.2 DEFINICIÓN DEL INDICADOR:	ESTE INDICADOR MIDE EL NUMERO DE ASESORIAS QUE LA DIRECCION JURIDICA DE MANERA PERIODICA A LOS CIUDADANOS PARA GUIARLOS EN LAS QUEJAS/DENUNCIAS QUE PRESENTAN CONTRA LOS INFRACTORES EN DETENCION POR FALTAS ADMINISTRATIVAS. ESTE CONTEO SE REALIZA DE MANERA TRIMESTRAL PARA OBSERVAR EL AVANCE Y CUMPLIMIENTO DE METAS EN EL AÑO.	3.5 DIMENSIÓN:	EFICIENCIA				
		3.6 SENTIDO:	REGULAR				
3.3 FÓRMULA:	NUMERO DE ASESORIAS REALIZADAS/NUMERO DE ASESORIAS PROGRAMADAS*100	3.7 FRECUENCIA DE MEDICIÓN:	TRIMESTRAL				
		3.8 UNIDAD DE MEDIDA DEL INDICADOR:	PORCENTAJE				
3.9 MEDIOS DE VERIFICACIÓN:	REGISTRO DIGITAL QUE SE ENCUENTRA EN EL EQUIPO DE COMPUTO DE LA DIR. JURIDICA						
3.10 LÍNEA BASE		3.11 META 2021		3.12 CÁLCULO PARA EL INDICADOR		3.13 CRITERIO DE SEMAFORIZACIÓN	
VALOR	AÑO BASE	VALOR		VARIACIÓN RESPECTO META PROG.	ACEPTABLE Hasta +/- 10	RIESGO Hasta +/- 20	CRÍTICO Más de +/- 20
100	2020	100	PORCENTAJE				

4. CALENDARIO DE METAS PROGRAMADAS

METAS TRIMESTRALES		1ER TRIMESTRE	2DO TRIMESTRE	3ER TRIMESTRE	4TO TRIMESTRE	PROGRAMADO ANUAL	UNIDAD DE MEDIDA
4.1 INDICADOR	PORCENTAJE DE ASESORIAS REALIZADAS	25.00	25.00	25.00	25.00	100.00	PORCENTAJE
4.2 VARIABLE 1	NUMERO DE ASESORIAS REALIZADAS	30.00	30.00	30.00	30.00	120.00	ASESORIAS
4.3 VARIABLE 2	NUMERO DE ASESORIAS PROGRAMADAS	120.00	120.00	120.00	120.00	120.00	ASESORIAS

5. CALENDARIO DE METAS EJECUTADAS

METAS TRIMESTRALES		1ER TRIMESTRE	2DO TRIMESTRE	3ER TRIMESTRE	4TO TRIMESTRE	AVANCE ACUMULADO	SEMAFORO RESULTANTE
5.1 INDICADOR	PORCENTAJE DE ASESORIAS REALIZADAS	18.33	40.00	9.17	-	67.50	RIESGO
5.3 VARIABLE 2	NUMERO DE ASESORIAS PROGRAMADAS	120.00	120.00	120.00	-	120.00	NO APLICA

5.4 JUSTIFICACIONES: LA META ANUAL PROGRAMDA PARA ESTE INDICADOR ES DE 100 ASESORIAS , ESTE TERCER TRIMESTRE SE REALIZARON 11 ASESORIAS DE LOS 120 QUE SE TENIAN PROGRAMADOS EN EL TRIMESTRE, DEBIDO A QUE EXISTE UN DESINTERES POR PARTE DE LAS PERSONAS Y/O ELEMENTOS A ACUDIR A LAS INSTALACIONES

6. RESPONSABLE DIRECTO DEL INDICADOR

6.1 NOMBRE DEL RESPONSABLE :	FLOR MARIA LEON NUÑEZ	6.2 TELÉFONO:	9841771862
6.3 CARGO Y ÁREA:	POLICIA DE LA DIRECCION JURIDICA	6.4 CORREO ELECTRÓNICO:	JUS638364@GMAIL.COM

LIC. MARIA ANGELES AMADOR MORALES
ENCARGADA DEL DESPACHO DE LA DIRECCIÓN JURÍDICA

CMDTE. RAÚL ALBERTO TASSINARI GONZÁLEZ
ENCARGADO DEL DESPACHO DE LA SECRETARÍA DE SEGURIDAD PÚBLICA Y TRÁNSITO MUNICIPAL




H. AYUNTAMIENTO DEL MUNICIPIO DE SOLIDARIDAD
SECRETARÍA DE PLANEACIÓN Y EVALUACIÓN
FICHA TÉCNICA DE INDICADOR
EJERCICIO FISCAL 2021



RENOVAMOS PARA CRECER
SOLIDARIDAD
GOBIERNO MUNICIPAL • 2021 - 2024

1. DATOS GENERALES Y ALINEACIÓN A INSTRUMENTOS DE PLANEACIÓN								
1.1 UNIDAD RESPONSABLE:	SECRETARIA DE SEGURIDAD PUBLICA Y TRANSITO MUNICIPAL					1.3 TRIMESTRE A REPORTAR:	TERCERO	
1.2 UNIDAD ADMINISTRATIVA:	DIRECCION DE POLICIA DE TRANSITO					1.4 FECHA ELABORACION:	01/10/2021	
1.5 ALINEACIÓN AL PLAN MUNICIPAL DE DESARROLLO 2018-2021				1.6 ALINEACIÓN AL PLAN ESTATAL DE DESARROLLO 2016-2022				
1.5.1 EJE DE DESARROLLO PMD:	4 GOBIERNO SEGURO Y COMBATE A LA CORRUPCIÓN			1.6.1 EJE DE DESARROLLO PED:	2. GOBERNABILIDAD, SEGURIDAD Y ESTADO DE DERECHO			
1.5.2 PROGRAMA DE DESARROLLO PMD:	4.1 PREVENCIÓN EN MATERIA DE SEGURIDAD PÚBLICA, VIAL Y PROTECCIÓN CIVIL			1.6.2 PROGRAMA DE DESARROLLO PED:	PROGRAMA 9. CORRESPONSABILIDAD EN LA PREVENCIÓN DEL DELITO Y RESPONSABILIDAD VIAL			
1.5.3 LÍNEA DE ACCIÓN PMD:	4.1.5 IMPLEMENTAR ACCIONES PARA LA PREVENCIÓN DE ACCIDENTES DE TRÁNSITO MEDIANTE OPERATIVOS TEMPORALES Y PERMANENTES QUE PERMITAN DISMINUIR LA PÉRDIDA DE VIDAS HUMANAS Y DAÑOS MATERIALES, ASÍ COMO FOMENTAR UNA CULTURA VIAL EN LA NIÑEZ Y POBLACIÓN EN GENERAL, MEDIANTE CAPACITACIONES EN LA MATERIA.							
2. ALINEACIÓN AL PROGRAMA PRESUPUESTARIO								
2.1 DENOMINACIÓN DEL PP:	PROGRAMA MUNICIPAL DE SEGURIDAD PUBLICA Y TRANSITO							
2.2 CLAVE DEL PROGRAMA PP:	PP11		2.3 NIVEL MIR:	COMPONENTE	COMPONENTE O ACTIVIDAD NÚM	6		
2.4 RESUMEN NARRATIVO:	INSTRUMENTOS DE PREVENCIÓN PARA EL DEBIDO CUMPLIMIENTO DE LAS NORMAS DE TRANSITO EN LA VIA PUBLICA IMPLEMENTADOS							
3. IDENTIFICACIÓN DEL INDICADOR								
3.1 NOMBRE DEL INDICADOR:	PORCENTAJE DE ACTIVIDADES DE PREVENCIÓN PARA EL DEBIDO CUMPLIMIENTO DE LAS NORMAS DE TRANSITO EN LA VIA PUBLICA IMPLEMENTADOS			3.4 TIPO:	GESTIÓN			
3.2 DEFINICIÓN DEL INDICADOR:	DE LAS ACTIVIDADES O PROGRAMAS QUE REALIZA LA DIRECCION DE TRANSITO ESTE INDICADOR MOSTRARÁ SI SE ESTA CUMPLIENDO CON EL OBJETIVO DE DISMINUIR LOS INDICES DE ACCIDENTES VIALES EN EL MUNICIPIO			3.5 DIMENSIÓN:	EFICIENCIA			
				3.6 SENTIDO:	ASCENDENTE			
3.3 FÓRMULA:	TOTAL DE ACTIVIDADES DE PREVENCIÓN REALIZADAS / TOTAL DE ACTIVIDADES DE PREVENCIÓN PROGRAMADAS *100			3.7 FRECUENCIA DE MEDICIÓN:	TRIMESTRAL			
				3.8 UNIDAD DE MEDIDA DEL INDICADOR:	PORCENTAJE			
3.9 MEDIOS DE VERIFICACIÓN:	REGISTRO DIGITAL EN LA CARPETA INFORMACION PARA CAPTURA, INFORMES DIARIOS, UBICADO EN LA COMPUTADORA DE LA RECEPCION DE LA DIRECCION DE TRANSITO MUNICIPAL.							
3.10 LÍNEA BASE		3.11 META 2021		3.12 CÁLCULO PARA EL INDICADOR		3.13 CRITERIO DE SEMAFORIZACIÓN		
VALOR	AÑO BASE	VALOR	PORCENTAJE		VARIACIÓN RESPECTO META PROG.	ACEPTABLE Hasta +/- 9	RIESGO Hasta +/- 10	CRÍTICO Mas de +/- 10
0	2020	80						
4. CALENDARIO DE METAS PROGRAMADAS								
METAS TRIMESTRALES		1ER TRIMESTRE	2DO TRIMESTRE	3ER TRIMESTRE	4TO TRIMESTRE	PROGRAMADO ANUAL	UNIDAD DE MEDIDA	
4.1 INDICADOR	PORCENTAJE DE ACTIVIDADES DE PREVENCIÓN PARA EL DEBIDO CUMPLIMIENTO DE LAS NORMAS DE TRANSITO EN LA VIA PUBLICA IMPLEMENTADOS	20.00	20.00	20.00	20.00	80.00	PORCENTAJE	
4.2 VARIABLE 1	TOTAL DE ACTIVIDADES DE PREVENCIÓN REALIZADAS	12529.00	12529.00	12529.00	12529.00	50116.00	ACTIVIDADES	
4.3 VARIABLE 2	TOTAL DE ACTIVIDADES DE PREVENCIÓN PROGRAMADAS	62645.00	62645.00	62645.00	62645.00	62645.00	ACTIVIDADES	
5. CALENDARIO DE METAS EJECUTADAS								
METAS TRIMESTRALES		1ER TRIMESTRE	2DO TRIMESTRE	3ER TRIMESTRE	4TO TRIMESTRE	AVANCE ACUMULADO	SEMAFORO RESULTANTE	
5.1 INDICADOR	PORCENTAJE DE ACTIVIDADES DE PREVENCIÓN PARA EL DEBIDO CUMPLIMIENTO DE LAS NORMAS DE TRANSITO EN LA VIA PUBLICA IMPLEMENTADOS	25.45	23.60	23.70	-	72.74	ACEPTABLE	
5.2 VARIABLE 1	TOTAL DE ACTIVIDADES DE PREVENCIÓN REALIZADAS	15941.00	14786.00	14844.00	-	45571.00	NO APLICA	
5.3 VARIABLE 2	TOTAL DE ACTIVIDADES DE PREVENCIÓN PROGRAMADAS	62645.00	62645.00	62645.00	-	62645.00	NO APLICA	
5.4 JUSTIFICACIONES:	LA META ANUAL PROGRAMADA PARA ESTE INDICADOR ES DE 50116 ACTIVIDADES DE PREVENCIÓN CON UN VALOR AL 80%. ESTE TERCER TRIMESTRE SE REALIZARON 14844 ACTIVIDADES DE PREVENCIÓN DE LOS 12529 QUE SE TENIAN PROGRAMADOS EN EL TRIMESTRE, OBTENIENDO UN 23.70% DE AVANCE, ESTO DEBIDO A QUE SE CONTINUA ATENDIENDO A LA CIUDADANIA PARA LA REALIZACION DE SUS TRAMITES CORRESPONDIENTES, ASI MISMO SE REALIZO EL DEBIDO MANTENIMIENTO A LA MAYORIA DE LOS SEMAFOROS.							
6. RESPONSABLE DIRECTO DEL INDICADOR								
6.1 NOMBRE DEL RESPONSABLE :	C. ESPERANZA CECILIA RICARDEZ PEREZ			6.2 TELÉFONO:	984 8773050 EXTENSION 11015			
6.3 CARGO Y ÁREA:	POLICIA DE LA DIRECCION DE TRANSITO			6.4 CORREO ELECTRÓNICO:	TRANSITOSOLIDARIDAD@GMAIL.COM			



C.MDZ. ARTURO PECH MARTINEZ

ENCARGADO DEL DESPACHO DE LA DIRECCION DE POLICIA DE TRANSITO

TTE. RAUL ALBERTO TASSINARI GONZALEZ

ENCARGADO DEL DESPACHO DE LA SECRETARIA DE SEGURIDAD PUBLICA Y TRANSITO



H. AYUNTAMIENTO DEL MUNICIPIO DE SOLIDARIDAD
SECRETARÍA DE PLANEACIÓN Y EVALUACIÓN
FICHA TÉCNICA DE INDICADOR
EJERCICIO FISCAL 2021



RENOVAMOS PARA CRECER
SOLIDARIDAD
GOBIERNO MUNICIPAL - 2021 - 2024

1. DATOS GENERALES Y ALINEACIÓN A INSTRUMENTOS DE PLANEACIÓN

1.1 UNIDAD RESPONSABLE:	SECRETARIA DE SEGURIDAD PUBLICA Y TRANSITO MUNICIPAL	1.3 TRIMESTRE A REPORTAR:	TERCERO
1.2 UNIDAD ADMINISTRATIVA:	DIRECCION DE POLICIA DE TRANSITO	1.4 FECHA ELABORACION:	01/10/2021
1.5 ALINEACIÓN AL PLAN MUNICIPAL DE DESARROLLO 2018-2021		1.6 ALINEACIÓN AL PLAN ESTATAL DE DESARROLLO 2016-2022	
1.5.1 EJE DE DESARROLLO PMD:	4 GOBIERNO SEGURO Y COMBATE A LA CORRUPCIÓN	1.6.1 EJE DE DESARROLLO PED:	2. GOBERNABILIDAD, SEGURIDAD Y ESTADO DE DERECHO
1.5.2 PROGRAMA DE DESARROLLO PMD:	4.1 PREVENCIÓN EN MATERIA DE SEGURIDAD PÚBLICA, VIAL Y PROTECCIÓN CIVIL	1.6.2 PROGRAMA DE DESARROLLO PED:	PROGRAMA 9. CORRESPONSABILIDAD EN LA PREVENCIÓN DEL DELITO Y RESPONSABILIDAD VIAL
1.5.3 LÍNEA DE ACCIÓN PMD:	4.1.5 IMPLEMENTAR ACCIONES PARA LA PREVENCIÓN DE ACCIDENTES DE TRÁNSITO MEDIANTE OPERATIVOS TEMPORALES Y PERMANENTES QUE PERMITAN DISMINUIR LA PÉRDIDA DE VIDAS HUMANAS Y DAÑOS MATERIALES, ASÍ COMO FOMENTAR UNA CULTURA VIAL EN LA NIÑEZ Y POBLACIÓN EN GENERAL, MEDIANTE CAPACITACIONES EN LA MATERIA.		

2. ALINEACIÓN AL PROGRAMA PRESUPUESTARIO

2.1 DENOMINACIÓN DEL PP:	PROGRAMA MUNICIPAL DE SEGURIDAD PUBLICA Y TRANSITO			
2.2 CLAVE DEL PROGRAMA PP:	PP11	2.3 NIVEL MIR:	ACTIVIDAD	COMPONENTE O ACTIVIDAD NÚM
2.4 RESUMEN NARRATIVO:	REALIZACION DE PROGRAMAS DE EDUCACION VIAL			

3. IDENTIFICACIÓN DEL INDICADOR

3.1 NOMBRE DEL INDICADOR:	PORCENTAJE DE PROGRAMAS DE EDUCACION VIAL REALIZADOS	3.4 TIPO:	GESTIÓN
3.2 DEFINICIÓN DEL INDICADOR:	ESTE INDICADOR MIDE LAS ACTIVIDADES DE EDUCACION VIAL QUE SE REALIZAN EN LAS ESCUELAS O EN EL PARQUE TEMATICO DE ESTE MUNICIPIO	3.5 DIMENSIÓN:	EFICIENCIA
		3.6 SENTIDO:	ASCENDENTE
3.3 FÓRMULA:	TOTAL DE PROGRAMAS DE EDUCACION VIAL REALIZADOS / TOTAL DE PROGRAMAS DE EDUCACION VIAL PROGRAMADAS *100	3.7 FRECUENCIA DE MEDICIÓN:	TRIMESTRAL
		3.8 UNIDAD DE MEDIDA DEL INDICADOR:	PORCENTAJE
3.9 MEDIOS DE VERIFICACIÓN:	REGISTRO DE ACTIVIDADES EN EL ARCHIVO DEL AREA DE EDUCACION VIAL DE LA DIRECCION DE TRANSITO MUNICIPAL		
3.10 LÍNEA BASE		3.11 META 2021	
VALOR	AÑO BASE	VALOR	3.12 CÁLCULO PARA EL INDICADOR
0	2020	80	PORCENTAJE
		3.13 CRITERIO DE SEMAFORIZACIÓN	
		VARIACIÓN RESPECTO META PROG.	ACEPTABLE Hasta +/- 4
			RIESGO Hasta +/- 5
			CRÍTICO Mas de +/- 5

4. CALENDARIO DE METAS PROGRAMADAS

METAS TRIMESTRALES		1ER TRIMESTRE	2DO TRIMESTRE	3ER TRIMESTRE	4TO TRIMESTRE	PROGRAMADO ANUAL	UNIDAD DE MEDIDA
4.1 INDICADOR	PORCENTAJE DE PROGRAMAS DE EDUCACION VIAL REALIZADOS	15.00	25.00	15.00	25.00	80.00	PORCENTAJE
4.2 VARIABLE 1	TOTAL DE PROGRAMAS DE EDUCACION VIAL REALIZADOS	3.00	5.00	3.00	5.00	16.00	PROGRAMAS
4.3 VARIABLE 2	TOTAL DE PROGRAMAS DE EDUCACION VIAL PROGRAMADOS	20.00	20.00	20.00	20.00	20.00	PROGRAMAS

5. CALENDARIO DE METAS EJECUTADAS

METAS TRIMESTRALES		1ER TRIMESTRE	2DO TRIMESTRE	3ER TRIMESTRE	4TO TRIMESTRE	AVANCE ACUMULADO	SEMAFORO RESULTANTE
5.1 INDICADOR	PORCENTAJE DE PROGRAMAS DE EDUCACION VIAL REALIZADOS	0.00	0.00	0.00	-	0.00	-
5.2 VARIABLE 1	TOTAL DE PROGRAMAS DE EDUCACION VIAL REALIZADOS	0.00	0.00	0.00	-	0.00	NO APLICA
5.3 VARIABLE 2	TOTAL DE PROGRAMAS DE EDUCACION VIAL PROGRAMADOS	20.00	20.00	20.00	-	20.00	NO APLICA

5.4 JUSTIFICACIONES: LA META ANUAL PROGRAMADA PARA ESTE INDICADOR ES DE 16 PLÁTICAS REALIZADAS CON UN VALOR AL 80%. ESTE TERCER TRIMESTRE SE PROGRAMÓ UN 25% QUE EQUIVALE A 3 PLATICAS REALIZADAS, ESTO DEBIDO A QUE SE ESTA ESPERANDO REANUDAR LAS ACTIVIDADES EN EL MUNICIPIO CUANDO EL SEMÁFORO EPIDEMIOLÓGICO SE ENCUENTRE EN VERDE, ESTO CON LA FINALIDAD DE EVITAR LA PROPAGACION DEL VIRUS SARS-COV2, POR LO CUAL SE MANTIENE TEMPORALMENTE SUSPENDIDO LOS PROGRAMAS DE EDUCACION VIAL, QUEDANDO EL RESULTADO DEL AVANCE EN 0% NO ALCANZANDO LA META PROGRAMADA.

6. RESPONSABLE DIRECTO DEL INDICADOR

6.1 NOMBRE DEL RESPONSABLE:	C. ESPERANZA CECILIA RICARDEZ PEREZ	6.2 TELÉFONO:	984 8773050 EXTENSION 11015
6.3 CARGO Y ÁREA:	JEFE DE LA DIRECCION DE TRANSITO	6.4 CORREO ELECTRÓNICO:	TRANSITOSOLIDARIDAD@GOO@GMAIL.COM

CMDTE. ARTURO PECH MARTÍNEZ
ENCARGADO DEL DESPACHO DE LA DIRECCION DE POLICIA DE TRANSITO

TTE. RAUL ALBERTO TASSINARI GONZALEZ
ENCARGADO DEL DESPACHO DE LA SECRETARIA DE SEGURIDAD PUBLICA Y TRANSITO



H. AYUNTAMIENTO DEL MUNICIPIO DE SOLIDARIDAD
SECRETARÍA DE PLANEACIÓN Y EVALUACIÓN
FICHA TÉCNICA DE INDICADOR
EJERCICIO FISCAL 2021



RENOVAMOS PARA CRECER
SOLIDARIDAD
GOBIERNO MUNICIPAL 2021 - 2024

1. DATOS GENERALES Y ALINEACIÓN A INSTRUMENTOS DE PLANEACIÓN

1.1 UNIDAD RESPONSABLE:	SECRETARIA DE SEGURIDAD PUBLICA Y TRANSITO MUNICIPAL		1.3 TRIMESTRE A REPORTAR:	TERCERO
1.2 UNIDAD ADMINISTRATIVA:	DIRECCION DE POLICIA DE TRANSITO		1.4 FECHA ELABORACION:	01/10/2021
1.5 ALINEACIÓN AL PLAN MUNICIPAL DE DESARROLLO 2018-2021		1.6 ALINEACIÓN AL PLAN ESTATAL DE DESARROLLO 2016-2022		
1.5.1 EJE DE DESARROLLO PMD:	4 GOBIERNO SEGURO Y COMBATE A LA CORRUPCIÓN	1.6.1 EJE DE DESARROLLO PED:	2. GOBERNABILIDAD, SEGURIDAD Y ESTADO DE DERECHO	
1.5.2 PROGRAMA DE DESARROLLO PMD:	4.1 PREVENCIÓN EN MATERIA DE SEGURIDAD PÚBLICA, VIAL Y PROTECCIÓN CIVIL	1.6.2 PROGRAMA DE DESARROLLO PED:	PROGRAMA 9. CORRESPONSABILIDAD EN LA PREVENCIÓN DEL DELITO Y RESPONSABILIDAD VIAL	
1.5.3 LÍNEA DE ACCIÓN PMD:	4.1.5 IMPLEMENTAR ACCIONES PARA LA PREVENCIÓN DE ACCIDENTES DE TRÁNSITO MEDIANTE OPERATIVOS TEMPORALES Y PERMANENTES QUE PERMITAN DISMINUIR LA PÉRDIDA DE VIDAS HUMANAS Y DAÑOS MATERIALES, ASÍ COMO FOMENTAR UNA CULTURA VIAL EN LA NIÑEZ Y POBLACIÓN EN GENERAL, MEDIANTE CAPACITACIONES EN LA MATERIA.			

2. ALINEACIÓN AL PROGRAMA PRESUPUESTARIO

2.1 DENOMINACIÓN DEL PP:	PROGRAMA MUNICIPAL DE SEGURIDAD PUBLICA Y TRANSITO				
2.2 CLAVE DEL PROGRAMA PP:	PP11	2.3 NIVEL MIR:	ACTIVIDAD	COMPONENTE O ACTIVIDAD NÚM	6.2
2.4 RESUMEN NARRATIVO:	REALIZACION DE TRAMITES Y SERVICIOS				

3. IDENTIFICACIÓN DEL INDICADOR

3.1 NOMBRE DEL INDICADOR:	PORCENTAJE DE TRAMITES Y SERVICIOS REALIZADOS	3.4 TIPO:	GESTIÓN				
3.2 DEFINICIÓN DEL INDICADOR:	ESTE INDICADOR MIDE LOS SERVICIOS DE LOS DIVERSOS TRAMITES QUE REALIZAN LOS CIUDADANOS EN LA DIRECCION DE TRANSITO DE MANERA PERMANENTE EN EL MUNICIPIO	3.5 DIMENSIÓN:	EFICIENCIA				
		3.6 SENTIDO:	REGULAR				
3.3 FÓRMULA:	TOTAL DE TRAMITES Y SERVICIOS REALIZADOS / TOTAL DE TRAMITES Y SERVICIOS SOLICITADOS *100	3.7 FRECUENCIA DE MEDICIÓN:	TRIMESTRAL				
		3.8 UNIDAD DE MEDIDA DEL INDICADOR:	PORCENTAJE				
3.9 MEDIOS DE VERIFICACIÓN:	BITACORA DE REGITRO DEL AREA DE TRAMITES Y SERVICIOS DE LA DIRECCION DE TRANSITO MUNICIPAL Y EN LA PLATAFORMA NACIONAL DE TRANSPARENCIA FRACCION 20, 27 Y 29 LINK:INFOMEXQROO.ORG.MX						
3.10 LÍNEA BASE		3.11 META 2021		3.13 CRITERIO DE SEMAFORIZACIÓN			
VALOR	AÑO BASE	VALOR	3.12 CÁLCULO PARA EL INDICADOR	VARIACIÓN RESPECTO META PROG.	ACEPTABLE Hasta +/-	RIESGO Hasta +/-	CRITICO Mas de +/-
100	2020	100	PORCENTAJE		9	10	10

4. CALENDARIO DE METAS PROGRAMADAS

METAS TRIMESTRALES		1ER TRIMESTRE	2DO TRIMESTRE	3ER TRIMESTRE	4TO TRIMESTRE	PROGRAMADO ANUAL	UNIDAD DE MEDIDA
4.1 INDICADOR	PORCENTAJE DE TRAMITES Y SERVICIOS REALIZADOS	25.00	25.00	25.00	25.00	100.00	PORCENTAJE
4.2 VARIABLE 1	TOTAL DE TRAMITES Y SERVICIOS REALIZADOS	12258.00	12258.00	12258.00	12258.00	49032.00	TRAMITES
4.3 VARIABLE 2	TOTAL DE TRAMITES Y SERVICIOS PROGRAMADOS	49032.00	49032.00	49032.00	49032.00	49032.00	TRAMITES

5. CALENDARIO DE METAS EJECUTADAS

METAS TRIMESTRALES		1ER TRIMESTRE	2DO TRIMESTRE	3ER TRIMESTRE	4TO TRIMESTRE	AVANCE ACUMULADO	SEMAFORO RESULTANTE
5.1 INDICADOR	PORCENTAJE DE TRAMITES Y SERVICIOS REALIZADOS	32.13	29.76	29.83	-	91.72	ACEPTABLE
5.2 VARIABLE 1	TOTAL DE TRAMITES Y SERVICIOS REALIZADOS	15752.00	14594.00	14627.00	-	44973.00	NO APLICA
5.3 VARIABLE 2	TOTAL DE TRAMITES Y SERVICIOS PROGRAMADOS	49032.00	49032.00	49032.00	-	49032.00	NO APLICA


5.4 JUSTIFICACIONES: LA META ANUAL PROGRAMADA PARA ESTE INDICADOR ES DE 49032 TRÁMITES Y SERVICIOS REALIZADOS CON UN VALOR AL 100%. ESTE TERCER TRIMESTRE SE REALIZARON 14627 TRAMITES Y SERVICIOS DE LOS 12258 QUE SE TENIAN PROGRAMADOS EN EL TRIMESTRE, OBTENIENDO COMO RESULTADO UN 29.83% DE AVANCE, ESTO DEBIDO A QUE SE CONTINUA CON LOS SERVICIOS CORRESPONDIENTES, ESTO CON LA FINALIDAD DE EVITAR AFECTAR A LOS CIUDADANOS EN SUS TRAMITES.

6. RESPONSABLE DIRECTO DEL INDICADOR

6.1 NOMBRE DEL RESPONSABLE :	C. ESPERANZA CECILIA RICARDEZ PEREZ	6.2 TELÉFONO:	984 8773050 EXTENSION 11015
6.3 CARGO Y ÁREA:	POLICIA DE LA DIRECCION DE TRANSITO	6.4 CORREO ELECTRÓNICO:	TRANSITOSOLIDARIDADQROO@GMAIL.COM

CMDTE. ARTURO PECH MARTINEZ
ENCARGADO DEL DESPACHO DE LA DIRECCION DE POLICIA DE TRANSITO

TTE. RAUL ALBERTO VASSINARI GONZALEZ
ENCARGADO DEL DESPACHO DE LA SECRETARIA DE SEGURIDAD PUBLICA Y TRANSITO





H. AYUNTAMIENTO DEL MUNICIPIO DE SOLIDARIDAD
SECRETARÍA DE PLANEACIÓN Y EVALUACIÓN
FICHA TÉCNICA DE INDICADOR
EJERCICIO FISCAL 2021



RENOVAMOS PARA CRECER
SOLIDARIDAD
GOBIERNO MUNICIPAL - 2021 - 2024

1. DATOS GENERALES Y ALINEACIÓN A INSTRUMENTOS DE PLANEACIÓN

1.1 UNIDAD RESPONSABLE:	SECRETARIA DE SEGURIDAD PUBLICA Y TRANSITO MUNICIPAL	1.3 TRIMESTRE A REPORTAR:	TERCERO
1.2 UNIDAD ADMINISTRATIVA:	DIRECCION DE POLICIA DE TRANSITO	1.4 FECHA ELABORACION:	01/10/2021
1.5 ALINEACIÓN AL PLAN MUNICIPAL DE DESARROLLO 2018-2021		1.6 ALINEACIÓN AL PLAN ESTATAL DE DESARROLLO 2016-2022	
1.5.1 EJE DE DESARROLLO PMD:	4 GOBIERNO SEGURO Y COMBATE A LA CORRUPCIÓN	1.6.1 EJE DE DESARROLLO PED:	2. GOBERNABILIDAD, SEGURIDAD Y ESTADO DE DERECHO
1.5.2 PROGRAMA DE DESARROLLO PMD:	4.1 PREVENCIÓN EN MATERIA DE SEGURIDAD PÚBLICA, VIAL Y PROTECCIÓN CIVIL	1.6.2 PROGRAMA DE DESARROLLO PED:	PROGRAMA 9. CORRESPONSABILIDAD EN LA PREVENCIÓN DEL DELITO Y RESPONSABILIDAD VIAL
1.5.3 LÍNEA DE ACCIÓN PMD:	4.1.5 IMPLEMENTAR ACCIONES PARA LA PREVENCIÓN DE ACCIDENTES DE TRÁNSITO MEDIANTE OPERATIVOS TEMPORALES Y PERMANENTES QUE PERMITAN DISMINUIR LA PÉRDIDA DE VIDAS HUMANAS Y DAÑOS MATERIALES, ASÍ COMO FOMENTAR UNA CULTURA VIAL EN LA NIÑEZ Y POBLACIÓN EN GENERAL, MEDIANTE CAPACITACIONES EN LA MATERIA.		

2. ALINEACIÓN AL PROGRAMA PRESUPUESTARIO

2.1 DENOMINACIÓN DEL PP:	PROGRAMA MUNICIPAL DE SEGURIDAD PUBLICA Y TRANSITO			
2.2 CLAVE DEL PROGRAMA PP:	PP11	2.3 NIVEL MIR:	ACTIVIDAD	COMPONENTE O ACTIVIDAD NÚM
2.4 RESUMEN NARRATIVO:	IMPLEMENTACION DE OPERATIVOS VIALES REALIZADOS			

3. IDENTIFICACIÓN DEL INDICADOR

3.1 NOMBRE DEL INDICADOR:	PORCENTAJE DE OPERATIVOS VIALES REALIZADOS	3.4 TIPO:	GESTIÓN
3.2 DEFINICIÓN DEL INDICADOR:	ESTE INDICADOR MIDE LA IMPLEMENTACION DE LOS DIFERENTES OPERATIVOS QUE SE REALIZAN DE MANERA PERMANENTE CON EL FIN DE REDUCIR EL INDICE DE ACCIDENTES DE TRANSITO EN EL MUNICIPIO	3.5 DIMENSIÓN:	EFICIENCIA
		3.6 SENTIDO:	ASCENDENTE
3.3 FÓRMULA:	TOTAL DE OPERATIVOS VIALES REALIZADOS / TOTAL DE OPERATIVOS VIALES PROGRAMADOS *100	3.7 FRECUENCIA DE MEDICIÓN:	TRIMESTRAL
		3.8 UNIDAD DE MEDIDA DEL INDICADOR:	PORCENTAJE
3.9 MEDIOS DE VERIFICACIÓN:	HOJAS DE REGISTRO EN EL ARCHIVO DE LA RECEPCION DIRECCION DE TRANSITO MUNICIPAL		
3.10 LÍNEA BASE		3.11 META 2021	
VALOR	AÑO BASE	VALOR	
34	2020	80	
		3.12 CÁLCULO PARA EL INDICADOR	3.13 CRITERIO DE SEMAFORIZACIÓN
		PORCENTAJE	VARIACIÓN RESPECTO META PROG.
			ACEPTABLE Hasta +/-
			RIESGO Hasta +/-
			CRITICO Mas de +/-
			5
			8
			8

4. CALENDARIO DE METAS PROGRAMADAS

METAS TRIMESTRALES		1ER TRIMESTRE	2DO TRIMESTRE	3ER TRIMESTRE	4TO TRIMESTRE	PROGRAMADO ANUAL	UNIDAD DE MEDIDA
4.1 INDICADOR	PORCENTAJE DE OPERATIVOS VIALES REALIZADOS	14.08	17.18	23.68	25.06	80.00	PORCENTAJE
4.2 VARIABLE 1	TOTAL DE OPERATIVOS REALIZADOS	118.00	144.00	198.40	210.00	670.40	OPERATIVOS
4.3 VARIABLE 2	TOTAL DE OPERATIVOS PROGRAMADOS	838.00	838.00	838.00	838.00	838.00	OPERATIVOS

5. CALENDARIO DE METAS EJECUTADAS

METAS TRIMESTRALES		1ER TRIMESTRE	2DO TRIMESTRE	3ER TRIMESTRE	4TO TRIMESTRE	AVANCE ACUMULADO	SEMAFORO RESULTANTE
5.1 INDICADOR	PORCENTAJE DE OPERATIVOS VIALES REALIZADOS	13.96	14.92	15.04	-	43.91	CRÍTICO
5.2 VARIABLE 1	TOTAL DE OPERATIVOS REALIZADOS	117.00	125.00	126.00	-	368.00	NO APLICA
5.3 VARIABLE 2	TOTAL DE OPERATIVOS PROGRAMADOS	838.00	838.00	838.00	-	838.00	NO APLICA

5.4 JUSTIFICACIONES:

LA META ANUAL PROGRAMADA PARA ESTE INDICADOR ES DE 670 OPERATIVOS REALIZADOS CON UN VALOR AL 80%. ESTE TERCER TRIMESTRE SE REALIZARON 126 OPERATIVOS DE LOS 198 QUE SE TENIAN PROGRAMADOS EN EL TRIMESTRE, OBTENIENDO COMO RESULTADO UN 15.04% DE AVANCE, ESTO DEBIDO A QUE SE DISMINUYO LA IMPLEMENTACION DE LOS OPERATIVOS VIALES POR LOS DIVERSOS SERVICIOS QUE SE ESTAN REALIZANDO.

6. RESPONSABLE DIRECTO DEL INDICADOR

6.1 NOMBRE DEL RESPONSABLE :	C. ESPERANZA CECILIA RICARDEZ PEREZ	6.2 TELÉFONO:	984 8773050 EXTENSION 11015
6.3 CARGO Y ÁREA:	POLICIA DE LA DIRECCION DE TRANSITO	6.4 CORREO ELECTRÓNICO:	TRANSITOSOLIDARIDAD000@GMAIL.COM

CMDTE. RAFAEL PECH MARTINEZ
ENCARGADO DEL DESPACHO DE LA DIRECCION DE POLICIA DE TRANSITO

TTE. RAUL ALBERTO TASSINARI GONZALEZ
ENCARGADO DEL DESPACHO DE LA SECRETARIA DE SEGURIDAD PUBLICA Y TRANSITO



H. AYUNTAMIENTO DEL MUNICIPIO DE SOLIDARIDAD
SECRETARÍA DE PLANEACIÓN Y EVALUACIÓN
FICHA TÉCNICA DE INDICADOR
EJERCICIO FISCAL 2021



RENOVAMOS PARA CRECER
SOLIDARIDAD
GOBIERNO MUNICIPAL - 2021 - 2024

1. DATOS GENERALES Y ALINEACIÓN A INSTRUMENTOS DE PLANEACIÓN

1.1 UNIDAD RESPONSABLE:	SECRETARIA DE SEGURIDAD PUBLICA Y TRANSITO MUNICIPAL	1.3 TRIMESTRE A REPORTAR:	TERCERO
1.2 UNIDAD ADMINISTRATIVA:	DIRECCION DE POLICIA DE TRANSITO	1.4 FECHA ELABORACION:	01/10/2021
1.5 ALINEACIÓN AL PLAN MUNICIPAL DE DESARROLLO 2018-2021		1.6 ALINEACIÓN AL PLAN ESTATAL DE DESARROLLO 2016-2022	
1.5.1 EJE DE DESARROLLO PMD:	4 GOBIERNO SEGURO Y COMBATE A LA CORRUPCIÓN	1.6.1 EJE DE DESARROLLO PED:	2. GOBERNABILIDAD, SEGURIDAD Y ESTADO DE DERECHO
1.5.2 PROGRAMA DE DESARROLLO PMD:	4.1 PREVENCIÓN EN MATERIA DE SEGURIDAD PÚBLICA, VIAL Y PROTECCIÓN CIVIL	1.6.2 PROGRAMA DE DESARROLLO PED:	PROGRAMA 9. CORRESPONSABILIDAD EN LA PREVENCIÓN DEL DELITO Y RESPONSABILIDAD VIAL
1.5.3 LÍNEA DE ACCIÓN PMD:	4.1.5 IMPLEMENTAR ACCIONES PARA LA PREVENCIÓN DE ACCIDENTES DE TRÁNSITO MEDIANTE OPERATIVOS TEMPORALES Y PERMANENTES QUE PERMITAN DISMINUIR LA PÉRDIDA DE VIDAS HUMANAS Y DAÑOS MATERIALES, ASÍ COMO FOMENTAR UNA CULTURA VIAL EN LA NIÑEZ Y POBLACIÓN EN GENERAL, MEDIANTE CAPACITACIONES EN LA MATERIA.		

2. ALINEACIÓN AL PROGRAMA PRESUPUESTARIO

2.1 DENOMINACIÓN DEL PP:	PROGRAMA MUNICIPAL DE SEGURIDAD PUBLICA Y TRANSITO				
2.2 CLAVE DEL PROGRAMA PP:	PP11	2.3 NIVEL MIR:	ACTIVIDAD	COMPONENTE O ACTIVIDAD NÚM	6.4
2.4 RESUMEN NARRATIVO:	IMPLEMENTACION DE SEÑALES VIALES REALIZADOS				

3. IDENTIFICACIÓN DEL INDICADOR

3.1 NOMBRE DEL INDICADOR:	PORCENTAJE DE SEÑALES VIALES INSTALADOS		3.4 TIPO:	GESTIÓN	
3.2 DEFINICIÓN DEL INDICADOR:	ESTE INDICADOR MIDE LAS INSTALACIONES DE SEÑALES VIALES Y REDUCTORES DE VELOCIDAD (BOYAS) PARA UN MEJOR CONTROL VEHICULAR Y ASI LOS CONDUCTORES TENGA UNA MEJOR VISIBILIDAD CUANDO CIRCULEN O CAMINEN POR LA CALLES O AVENIDAS DE ESTE MUNICIPIO		3.5 DIMENSIÓN:	EFICIENCIA	
			3.6 SENTIDO:	REGULAR	
3.3 FÓRMULA:	TOTAL DE SEÑALES VIALES INSTALADOS / TOTAL DE SEÑALES VIALES PROGRAMADOS *100		3.7 FRECUENCIA DE MEDICIÓN:	TRIMESTRAL	
			3.8 UNIDAD DE MEDIDA DEL INDICADOR:	PORCENTAJE	
3.9 MEDIOS DE VERIFICACIÓN:	BITACORA DE REGISTRO DEL AREA DE SEÑALES DE LA DIRECCION DE TRANSITO MUNICIPAL				
3.10 LÍNEA BASE		3.11 META 2021	3.12 CÁLCULO PARA EL INDICADOR		
VALOR	AÑO BASE	VALOR	PORCENTAJE		
100	2020	100			
3.13 CRITERIO DE SEMAFORIZACIÓN					
VARIACIÓN RESPECTO META PROG.		ACEPTABLE Hasta +/- 10	RIESGO Hasta +/- 12	CRITICO Más de +/- 12	

4. CALENDARIO DE METAS PROGRAMADAS

METAS TRIMESTRALES		1ER TRIMESTRE	2DO TRIMESTRE	3ER TRIMESTRE	4TO TRIMESTRE	PROGRAMADO ANUAL	UNIDAD DE MEDIDA
4.1 INDICADOR	PORCENTAJE DE SEÑALES VIALES INSTALADOS	24.73	25.27	24.73	25.27	100.00	PORCENTAJE
4.2 VARIABLE 1	TOTAL DE SEÑALES INSTALADOS	45.00	46.00	45.00	46.00	182.00	SEÑALES
4.3 VARIABLE 2	TOTAL DE SEÑALES PROGRAMADOS	182.00	182.00	182.00	182.00	182.00	SEÑALES

5. CALENDARIO DE METAS EJECUTADAS

METAS TRIMESTRALES		1ER TRIMESTRE	2DO TRIMESTRE	3ER TRIMESTRE	4TO TRIMESTRE	AVANCE ACUMULADO	SEMAFORO RESULTANTE
5.1 INDICADOR	PORCENTAJE DE SEÑALES VIALES INSTALADOS	32.97	31.32	28.02	-	92.31	ACEPTABLE
5.2 VARIABLE 1	TOTAL DE SEÑALES INSTALADOS	60.00	57.00	51.00	-	168.00	NO APLICA
5.3 VARIABLE 2	TOTAL DE SEÑALES PROGRAMADOS	182.00	182.00	182.00	-	182.00	NO APLICA

5.4 JUSTIFICACIONES:


LA META ANUAL PROGRAMADA PARA ESTE INDICADOR ES DE 182 SEÑALES VIALES INSTALADOS CON UN VALOR AL 100%. ESTE TERCER TRIMESTRE SE REALIZARON 51 INSTALACIONES DE LOS 46 QUE SE TENIAN PROGRAMADOS EN EL TRIMESTRE, OBTENIENDO COMO RESULTADO UN 28.02% DE AVANCE, ESTO DEBIDO A QUE SE CUENTA CON LAS BOYAS PARA PODER ATENDER LAS DIVERSAS PETICIONES CIUDADANAS.

6. RESPONSABLE DIRECTO DEL INDICADOR

6.1 NOMBRE DEL RESPONSABLE :	C. ESPERANZA CECILIA RICARDEZ PEREZ	6.2 TELÉFONO:	984 8773050 EXTENSION 11015
6.3 CARGO Y ÁREA:	POLICIA DE LA DIRECCION DE TRANSITO	6.4 CORREO ELECTRÓNICO:	TRANSITOSOLIDARIDAD@GMAIL.COM

ENCARGADO DEL DESPACHO DE LA DIRECCION DE POLICIA DE TRANSITO

TTE. RAUL ALBERTO TASSINARI GONZALEZ
ENCARGADO DEL DESPACHO DE LA SECRETARIA DE SEGURIDAD PUBLICA Y TRANSITO





H. AYUNTAMIENTO DEL MUNICIPIO DE SOLIDARIDAD
SECRETARÍA DE PLANEACIÓN Y EVALUACIÓN
FICHA TÉCNICA DE INDICADOR
EJERCICIO FISCAL 2021



RENOVAMOS PARA CRECER
SOLIDARIDAD
GOBIERNO MUNICIPAL • 2021 - 2024

1. DATOS GENERALES Y ALINEACIÓN A INSTRUMENTOS DE PLANEACIÓN

1.1 UNIDAD RESPONSABLE:	SECRETARIA DE SEGURIDAD PUBLICA Y TRANSITO MUNICIPAL		1.3 TRIMESTRE A REPORTAR:	TERCERO
1.2 UNIDAD ADMINISTRATIVA:	DIRECCION DE POLICIA DE TRANSITO		1.4 FECHA ELABORACION:	01/10/2021
1.5 ALINEACIÓN AL PLAN MUNICIPAL DE DESARROLLO 2018-2021		1.6 ALINEACIÓN AL PLAN ESTATAL DE DESARROLLO 2016-2022		
1.5.1 EJE DE DESARROLLO PMD:	4 GOBIERNO SEGURO Y COMBATE A LA CORRUPCIÓN	1.6.1 EJE DE DESARROLLO PED:	2. GOVERNABILIDAD, SEGURIDAD Y ESTADO DE DERECHO	
1.5.2 PROGRAMA DE DESARROLLO PMD:	4.1 PREVENCIÓN EN MATERIA DE SEGURIDAD PÚBLICA, VIAL Y PROTECCIÓN CIVIL	1.6.2 PROGRAMA DE DESARROLLO PED:	PROGRAMA 9. CORRESPONSABILIDAD EN LA PREVENCIÓN DEL DELITO Y RESPONSABILIDAD VIAL	
1.5.3 LÍNEA DE ACCIÓN PMD:	4.1.5 IMPLEMENTAR ACCIONES PARA LA PREVENCIÓN DE ACCIDENTES DE TRÁNSITO MEDIANTE OPERATIVOS TEMPORALES Y PERMANENTES QUE PERMITAN DISMINUIR LA PÉRDIDA DE VIDAS HUMANAS Y DAÑOS MATERIALES, ASÍ COMO FOMENTAR UNA CULTURA VIAL EN LA NIÑEZ Y POBLACIÓN EN GENERAL, MEDIANTE CAPACITACIONES EN LA MATERIA.			

2. ALINEACIÓN AL PROGRAMA PRESUPUESTARIO

2.1 DENOMINACIÓN DEL PP:	PROGRAMA MUNICIPAL DE SEGURIDAD PUBLICA Y TRANSITO			
2.2 CLAVE DEL PROGRAMA PP:	PP11	2.3 NIVEL MIR:	ACTIVIDAD	COMPONENTE O ACTIVIDAD NÚM
2.4 RESUMEN NARRATIVO:	MANTENIMIENTO DE SEMAFOROS			

3. IDENTIFICACIÓN DEL INDICADOR

3.1 NOMBRE DEL INDICADOR:	PORCENTAJE DE SEMAFOROS CON MANTENIMIENTO REALIZADOS	3.4 TIPO:	GESTIÓN	
3.2 DEFINICIÓN DEL INDICADOR:	ESTE INDICADOR MIDE LOS SERVICIOS DE MANTENIMIENTO QUE SE LE REALIZAN DE MANERA PERMANENTE A LOS 45 SEMAFOROS QUE SE ENCUENTRAN EN EL MUNICIPIO	3.5 DIMENSIÓN:	EFICIENCIA	
		3.6 SENTIDO:	ASCENDENTE	
3.3 FÓRMULA:	TOTAL DE SEMAFOROS CON MANTENIMIENTO / TOTAL DE SEMAFOROS * 100	3.7 FRECUENCIA DE MEDICIÓN:	TRIMESTRAL	
		3.8 UNIDAD DE MEDIDA DEL INDICADOR:	PORCENTAJE	
3.9 MEDIOS DE VERIFICACIÓN:	BITACORA DE REGISTRO DEL AREA DE SEMAFOROS DE LA DIRECCION DE TRANSITO MUNICIPAL			
3.10 LÍNEA BASE		3.11 META 2021		
VALOR	AÑO BASE	VALOR	3.12 CÁLCULO PARA EL INDICADOR	
0	2020	80	PORCENTAJE	
3.13 CRITERIO DE SEMAFORIZACIÓN		VARIACIÓN RESPECTO META PROG.	ACEPTABLE Hasta +/- 9	RIESGO Hasta +/- 10
				CRÍTICO Mas de +/- 10

4. CALENDARIO DE METAS PROGRAMADAS

METAS TRIMESTRALES		1ER TRIMESTRE	2DO TRIMESTRE	3ER TRIMESTRE	4TO TRIMESTRE	PROGRAMADO ANUAL	UNIDAD DE MEDIDA
4.1 INDICADOR	PORCENTAJE DE SEMAFOROS CON MANTENIMIENTO REALIZADOS	20.00	20.00	20.00	20.00	80.00	PORCENTAJE
4.2 VARIABLE 1	TOTAL DE SEMAFOROS CON MANTENIMIENTO	9.00	9.00	9.00	9.00	36.00	SEMAFOROS
4.3 VARIABLE 2	TOTAL DE SEMAFOROS	45.00	45.00	45.00	45.00	45.00	SEMAFOROS

5. CALENDARIO DE METAS EJECUTADAS

METAS TRIMESTRALES		1ER TRIMESTRE	2DO TRIMESTRE	3ER TRIMESTRE	4TO TRIMESTRE	AVANCE ACUMULADO	SEMÁFORO RESULTANTE
5.1 INDICADOR	PORCENTAJE DE SEMAFOROS CON MANTENIMIENTO REALIZADOS	26.67	22.22	88.89	-	137.78	CRÍTICO
5.2 VARIABLE 1	TOTAL DE SEMAFOROS CON MANTENIMIENTO	12.00	10.00	40.00	-	62.00	NO APLICA
5.3 VARIABLE 2	TOTAL DE SEMAFOROS	45.00	45.00	45.00	-	45.00	NO APLICA

5.4 JUSTIFICACIONES:

LA META ANUAL PROGRAMADA PARA ESTE INDICADOR ES DE 36 SEMAFOROS CON MANTENIMIENTO CON UN VALOR AL 80%. ESTE TERCER TRIMESTRE SE LE REALIZARON A 40 SEMAFOROS MANTENIMIENTO DE LOS 9 QUE SE TENIAN PROGRAMADOS EN EL TRIMESTRE, OBTENIENDO COMO RESULTADO UN 88.89% DE AVANCE, ESTO DEBIDO A QUE EL PERSONAL ESTA REALIZANDO LO CORRESPONDIENTE PARA SEGUIR CUMPLIENDO CON EL RESULTADO ESPERADO.

6. RESPONSABLE DIRECTO DEL INDICADOR

6.1 NOMBRE DEL RESPONSABLE :	C. ESPERANZA CECILIA RICARDEZ PEREZ	6.2 TELÉFONO:	984 8773050 EXTENSION 11015
6.3 CARGO Y ÁREA:	POBIA DE LA DIRECCION DE TRANSITO	6.4 CORREO ELECTRÓNICO:	TRANSITOSOLIDARIDADCROO@GMAIL.COM

CMDO. RAÚL ALBERTO TASSINARI GONZÁLEZ
ENCARGADO DEL DESPACHO DE LA DIRECCION DE POLICIA DE TRANSITO

TTE. RAUL ALBERTO TASSINARI GONZALEZ
ENCARGADO DEL DESPACHO DE LA SECRETARIA DE SEGURIDAD PUBLICA Y TRANSITO





1. DATOS GENERALES Y ALINEACIÓN A INSTRUMENTOS DE PLANEACIÓN

1.1 UNIDAD RESPONSABLE:	SECRETARÍA DE SEGURIDAD PÚBLICA Y TRÁNSITO MUNICIPAL	1.3 TRIMESTRE A REPORTAR:	TERCERO
1.2 UNIDAD ADMINISTRATIVA:	DIRECCIÓN DE INTELIGENCIA	1.4 FECHA ELABORACIÓN:	06/10/2021
1.5 ALINEACIÓN AL PLAN MUNICIPAL DE DESARROLLO 2018-2021		1.6 ALINEACIÓN AL PLAN ESTATAL DE DESARROLLO 2016-2022	
1.5.1 EJE DE DESARROLLO PMD:	4 GOBIERNO SEGURO Y COMBATE A LA CORRUPCIÓN	1.6.1 EJE DE DESARROLLO PED:	2. GOBERNABILIDAD, SEGURIDAD Y ESTADO DE DERECHO
1.5.2 PROGRAMA DE DESARROLLO PMD:	4.1 PREVENCIÓN EN MATERIA DE SEGURIDAD PÚBLICA, VIAL Y PROTECCIÓN CIVIL	1.6.2 PROGRAMA DE DESARROLLO PED:	PROGRAMA 6. GOBERNABILIDAD
1.5.3 LÍNEA DE ACCIÓN PMD:	4.1.4 IMPULSAR LA SEGURIDAD PÚBLICA MEDIANTE OPERATIVOS TEMPORALES Y PERMANENTES, EN LOS PUNTOS IDENTIFICADOS COMO DE MAYOR INCIDENCIA DELICTIVA, ASÍ COMO LOS DE ALTO RIESGO.		

2. ALINEACIÓN AL PROGRAMA PRESUPUESTARIO

2.1 DENOMINACIÓN DEL PP:	PROGRAMA MUNICIPAL DE SEGURIDAD PÚBLICA Y TRÁNSITO				
2.2 CLAVE DEL PROGRAMA PP:	PP11	2.3 NIVEL MIR:	COMPONENTE	COMPONENTE O ACTIVIDAD NOM	7
2.4 RESUMEN NARRATIVO:	ACCIONES PARA GARANTIZAR LA EFICIENTE ATENCIÓN DE LAS LLAMADAS REALIZADAS A LA LÍNEA DE EMERGENCIAS 9-1-1 REALIZADAS				

3. IDENTIFICACIÓN DEL INDICADOR

3.1 NOMBRE DEL INDICADOR:	PORCENTAJE DE ACCIONES REALIZADAS	3.4 TIPO:	GESTIÓN
3.2 DEFINICIÓN DEL INDICADOR:	ESTE INDICADOR MIDE LAS ACCIONES QUE SE REALIZAN EN LA DIRECCION DE INTELIGENCIA CADA TRIMESTRE . ESTE INDICADOR TAMBIEN SIRVE COMO HERRAMIENTA PARA MEDIR EL AVANCE DE LAS ACCIONES REALIZADAS CON LAS ACCIONES PROGRAMADAS DE MANERA TRIMESTRAL.	3.5 DIMENSIÓN:	EFICIENCIA
		3.6 SENTIDO:	ASCENDENTE
3.3 FÓRMULA:	(NÚMERO DE ACCIONES REALIZADAS/ NÚMERO DE ACCIONES PROGRAMADAS)*100	3.7 FRECUENCIA DE MEDICIÓN:	TRIMESTRAL
		3.8 UNIDAD DE MEDIDA DEL INDICADOR:	PORCENTAJE
3.9 MEDIOS DE VERIFICACIÓN:	GRABACIONES, PAPELETAS DIGITALES FOLIADAS POR LLAMADA ENTRANTE DE LA DIRECCIÓN DE INTELIGENCIA		

3.10 LÍNEA BASE		3.11 META 2021		3.12 CÁLCULO PARA EL INDICADOR	3.13 CRITERIO DE SEMAFORIZACIÓN			
VALOR	AÑO BASE	VALOR			VARIACIÓN RESPECTO META PROG.	ACEPTABLE Hasta +/-	RIESGO Hasta +/-	CRÍTICO Más de +/-
0	2020	100		PORCENTAJE	10	20	20	

4. CALENDARIO DE METAS PROGRAMADAS

METAS TRIMESTRALES		1ER TRIMESTRE	2DO TRIMESTRE	3ER TRIMESTRE	4TO TRIMESTRE	PROGRAMADO ANUAL	UNIDAD DE MEDIDA
4.1 INDICADOR	PORCENTAJE DE ACCIONES REALIZADAS	25.71	24.29	24.29	25.71	100.00	PORCENTAJE
4.2 VARIABLE 1	NUMERO DE ACCIONES REALIZADAS	90000.00	85000.00	85000.00	90000.00	350000.00	ACCIONES
4.3 VARIABLE 2	NUMERO DE ACCIONES PROGRAMADAS	350000.00	350000.00	350000.00	350000.00	350000.00	ACCIONES

5. CALENDARIO DE METAS EJECUTADAS

METAS TRIMESTRALES		1ER TRIMESTRE	2DO TRIMESTRE	3ER TRIMESTRE	4TO TRIMESTRE	AVANCE ACUMULADO	SEMAFORO RESULTANTE
5.1 INDICADOR	PORCENTAJE DE ACCIONES REALIZADAS	25.29	13.79	9.91	-	48.99	RIESGO
5.2 VARIABLE 1	NUMERO DE ACCIONES REALIZADAS	88518.00	48249.00	34689.00	-	171456.00	NO APLICA
5.3 VARIABLE 2	NUMERO DE ACCIONES PROGRAMADAS	350000.00	350000.00	350000.00	-	350000.00	NO APLICA

5.4 JUSTIFICACIONES:

LA META ANUAL PROGRAMADA ES DEL 100% QUE EQUIVALE A 350,000 ACCIONES REALIZADAS. PARA ESTE TERCER TRIMESTRE SE PROGRAMÓ UN 24.29% QUE EQUIVALE A 85000 ACCIONES REALIZADAS Y DIRIGIDAS A MEJORAR EL SERVICIO DE LA LINEA DE EMERGENCIA 9-1-1 Y DE LA DIRECCION DE INTELIGENCIA, SIN EMBARGO, DE LAS 85,000 ACCIONES PROGRAMADAS SOLO SE REALIZARON 34689 ACCIONES REALIZADAS OBTENIENDO COMO RESULTADO UN 9.91% DE AVANCE, QUEDANDO EN UN 14.38% MENOS DE LO ESPERADO.

6. RESPONSABLE DIRECTO DEL INDICADOR

6.1 NOMBRE DEL RESPONSABLE:	ZIRZE QUIQUEY DE GUADALUPE LUGO ARAHA	6.2 TELÉFONO:	6121053083
6.3 CARGO Y ÁREA:	ENLACE DE LA DIRECCIÓN DE INTELIGENCIA	6.4 CORREO ELECTRÓNICO:	zirzelugo@gmail.com

CMDTE. JOSÉ LUIS ROLANDO CAMBAMBA TOLEDO
ENLACE GENERAL DE LA SECRETARÍA DE SEGURIDAD PÚBLICA Y TRÁNSITO MUNICIPAL

CMDTE. RAÚL ALBERTO TASSIVARI GONZÁLEZ
ENCARGADO DE LA SECRETARÍA DE SEGURIDAD PÚBLICA Y TRÁNSITO MUNICIPAL



H. AYUNTAMIENTO DEL MUNICIPIO DE SOLIDARIDAD
SECRETARÍA DE PLANEACIÓN Y EVALUACIÓN
FICHA TÉCNICA DE INDICADOR
EJERCICIO FISCAL 2021



RENOVAMOS PARA CRECER
SOLIDARIDAD
GOBIERNO MUNICIPAL 2021 - 2024

1. DATOS GENERALES Y ALINEACIÓN A INSTRUMENTOS DE PLANEACIÓN

1.1 UNIDAD RESPONSABLE:	SECRETARÍA DE SEGURIDAD PÚBLICA Y TRÁNSITO MUNICIPAL	1.3 TRIMESTRE A REPORTAR:	TERCERO
1.2 UNIDAD ADMINISTRATIVA:	DIRECCIÓN DE INTELIGENCIA	1.4 FECHA ELABORACION:	06/10/2021
1.5 ALINEACIÓN AL PLAN MUNICIPAL DE DESARROLLO 2018-2021		1.6 ALINEACIÓN AL PLAN ESTATAL DE DESARROLLO 2016-2022	
1.5.1 EJE DE DESARROLLO PMD:	4 GOBIERNO SEGURO Y COMBATE A LA CORRUPCIÓN	1.6.1 EJE DE DESARROLLO PED:	2. GOBERNABILIDAD, SEGURIDAD Y ESTADO DE DERECHO
1.5.2 PROGRAMA DE DESARROLLO PMD:	4.1 PREVENCIÓN EN MATERIA DE SEGURIDAD PÚBLICA, VIAL Y PROTECCIÓN CIVIL	1.6.2 PROGRAMA DE DESARROLLO PED:	PROGRAMA 6. GOBERNABILIDAD
1.5.3 LÍNEA DE ACCIÓN PMD:	4.1.4 IMPULSAR LA SEGURIDAD PÚBLICA MEDIANTE OPERATIVOS TEMPORALES Y PERMANENTES, EN LOS PUNTOS IDENTIFICADOS COMO DE MAYOR INCIDENCIA DELICTIVA, ASÍ COMO LOS DE ALTO RIESGO.		

2. ALINEACIÓN AL PROGRAMA PRESUPUESTARIO

2.1 DENOMINACIÓN DEL PP:	PROGRAMA MUNICIPAL DE SEGURIDAD PÚBLICA Y TRÁNSITO				
2.2 CLAVE DEL PROGRAMA PP:	PP11	2.3 NIVEL MIR:	ACTIVIDAD	COMPONENTE O ACTIVIDAD NÚM.	7.1
2.4 RESUMEN NARRATIVO:	CANALIZACIÓN EFICIENTE DE LLAMADAS DE EMERGENCIA				

3. IDENTIFICACIÓN DEL INDICADOR

3.1 NOMBRE DEL INDICADOR:	PORCENTAJE DE LLAMADAS DE EMERGENCIA CANALIZADAS	3.4 TIPO:	GESTIÓN
3.2 DEFINICIÓN DEL INDICADOR:	ESTE INDICADOR MIDE EL NUMERO DE LLAMADAS QUE SON CANALIZADAS DE MANERA EFICIENTE PARA LA ATENCION DE AUXILIOS QUE SE RECEPCIONAN EN LA DIRECCIÓN DE INTELIGENCIA DE MANERA TRIMESTRAL CON EL FIN DE OBSERVAR Y CONOCER QUE DE LA CANTIDAD DE LLAMADAS RECIBIDAS, ESTAS SEAN CANALIZADAS DE MANERA EFICIENTE.	3.5 DIMENSIÓN:	EFICIENCIA
		3.6 SENTIDO:	ASCENDENTE
3.3 FÓRMULA:	(NÚMERO DE LLAMADAS CANALIZADAS/ NÚMERO DE LLAMADAS RECIBIDAS)*100	3.7 FRECUENCIA DE MEDICIÓN:	TRIMESTRAL
		3.8 UNIDAD DE MEDIDA DEL INDICADOR:	PORCENTAJE
3.9 MEDIOS DE VERIFICACIÓN:	GRABACIONES, PAPELETAS DIGITALES FOLIADAS POR LLAMADA ENTRANTE DE LA DIRECCIÓN DE INTELIGENCIA		

3.10 LÍNEA BASE

VALOR	AÑO BASE	3.11 META 2021	VALOR	3.12 CÁLCULO PARA EL INDICADOR	3.13 CRITERIO DE SEMAFORIZACIÓN
70	2020	100		PORCENTAJE	VARIACIÓN RESPECTO META PROG.
					ACEPTABLE Hasta +/- 10
					RIESGO Hasta +/- 20
					CRÍTICO Más de +/- 20

4. CALENDARIO DE METAS PROGRAMADAS

METAS TRIMESTRALES		1ER TRIMESTRE	2DO TRIMESTRE	3ER TRIMESTRE	4TO TRIMESTRE	PROGRAMADO ANUAL	UNIDAD DE MEDIDA
4.1 INDICADOR	PORCENTAJE DE LLAMADAS DE EMERGENCIA CANALIZADAS	25.00	25.00	25.00	25.00	100.00	PORCENTAJE
4.2 VARIABLE 1	NUMERO DE LLAMADAS CANALIZADAS	62500.00	62500.00	62500.00	62500.00	250000.00	LLAMADAS
4.3 VARIABLE 2	NUMERO DE LLAMADAS RECIBIDAS	250000.00	250000.00	250000.00	250000.00	250000.00	LLAMADAS

5. CALENDARIO DE METAS EJECUTADAS

METAS TRIMESTRALES		1ER TRIMESTRE	2DO TRIMESTRE	3ER TRIMESTRE	4TO TRIMESTRE	AVANCE ACUMULADO	SEMAFORO RESULTANTE
5.1 INDICADOR	PORCENTAJE DE LLAMADAS DE EMERGENCIA CANALIZADAS	26.20	13.51	9.85	-	49.56	RIESGO
5.2 VARIABLE 1	NUMERO DE LLAMADAS CANALIZADAS	65503.00	33774.00	24629.00	-	123906.00	NO APLICA
5.3 VARIABLE 2	NUMERO DE LLAMADAS RECIBIDAS	250000.00	250000.00	250000.00	-	250000.00	NO APLICA

5.4 JUSTIFICACIONES:

LA META ANUAL PROGRAMADA ES DEL 100% QUE EQUIVALE A 250,000 LLAMADAS RECIBIDAS Y CANALIZADAS A LA LÍNEA DE EMERGENCIAS 9-1-1. PARA ESTE 2DO TRIMESTRE SE PROGRAMÓ UN 25% QUE EQUIVALE A 62,500 LLAMADAS DE EMERGENCIAS RECIBIDAS Y CANALIZADAS DE MANERA EFICIENTE. ESTO SE TRADUCE EN ATENCION DE AUXILIOS EN TIEMPO Y FORMA. SIN EMBARGO, GRACIAS A LA EFICIENCIA DE LA DIRECCION DE INTELIGENCIA EN ESTE TRIMESTRE SE LOGRARON RECEPCIONAR 24629 LLAMADAS CANALIZADAS DE MANERA EFICIENTE, OBTENIENDO COMO RESULTADO UN 9.85% DE AVANCE, 15.15% MENOS DE LO ESPERADO.

6. RESPONSABLE DIRECTO DEL INDICADOR

6.1 NOMBRE DEL RESPONSABLE:	PMP. ZIRZE QUIQUEY LUGO ARANA	6.2 TELÉFONO:	6121053083
6.3 CARGO Y ÁREA:	ENLACE DE LA DIRECCIÓN DE ASUNTOS INTERNOS	6.4 CORREO ELECTRÓNICO:	asuntosinternospolidaridad@gmail.com

CMDTE. JOSÉ LUIS ROLANDO CAMBAMBIA TOLEDO

ENLACE GENERAL DE LA SECRETARÍA DE SEGURIDAD PÚBLICA Y TRÁNSITO MUNICIPAL

CMDTE. RAÚL ALBERTO TASSINARI GONZÁLEZ

ENCARGADO DE LA SECRETARÍA DE SEGURIDAD PÚBLICA Y TRÁNSITO MUNICIPAL



1. DATOS GENERALES Y ALINEACIÓN A INSTRUMENTOS DE PLANEACIÓN

1.1 UNIDAD RESPONSABLE:	SECRETARÍA DE SEGURIDAD PÚBLICA Y TRÁNSITO MUNICIPAL		1.3 TRIMESTRE A REPORTAR:	TERCERO
1.2 UNIDAD ADMINISTRATIVA:	DIRECCIÓN DE INTELIGENCIA		1.4 FECHA ELABORACIÓN:	06/10/2021
1.5 ALINEACIÓN AL PLAN MUNICIPAL DE DESARROLLO 2018-2021		1.6 ALINEACIÓN AL PLAN ESTATAL DE DESARROLLO 2016-2022		
1.5.1 EJE DE DESARROLLO PMD:	4 GOBIERNO SEGURO Y COMBATE A LA CORRUPCIÓN	1.6.1 EJE DE DESARROLLO PED:	2. GOBERNABILIDAD, SEGURIDAD Y ESTADO DE DERECHO	
1.5.2 PROGRAMA DE DESARROLLO PMD:	4.1 PREVENCIÓN EN MATERIA DE SEGURIDAD PÚBLICA, VIAL Y PROTECCIÓN CIVIL	1.6.2 PROGRAMA DE DESARROLLO PED:	PROGRAMA 6. GOBERNABILIDAD	
1.5.3 LÍNEA DE ACCIÓN PMD:	4.1.4 IMPULSAR LA SEGURIDAD PÚBLICA MEDIANTE OPERATIVOS TEMPORALES Y PERMANENTES, EN LOS PUNTOS IDENTIFICADOS COMO DE MAYOR INCIDENCIA DELICTIVA, ASÍ COMO LOS DE ALTO RIESGO.			
2. ALINEACIÓN AL PROGRAMA PRESUPUESTARIO				
2.1 DENOMINACIÓN DEL PP:	PROGRAMA MUNICIPAL DE SEGURIDAD PÚBLICA Y TRÁNSITO			
2.2 CLAVE DEL PROGRAMA PP:	PP11	2.3 NIVEL MIR:	ACTIVIDAD	COMPONENTE O ACTIVIDAD I+D+D 7.2
2.4 RESUMEN NARRATIVO:	GESTIONES PARA LA OPERATIVIDAD DE LA DIRECCIÓN			

3. IDENTIFICACIÓN DEL INDICADOR

3.1 NOMBRE DEL INDICADOR:	PORCENTAJE DE SOLICITUDES GESTIONADAS	3.4 TIPO:	GESTIÓN
3.2 DEFINICIÓN DEL INDICADOR:	ESTE INDICADOR MIDE EL TOTAL DE LAS SOLICITUDES REALIZADAS POR LA DIRECCIÓN DE INTELIGENCIA PARA LA GESTIÓN DE MOBILIARIO, PLANTILLA DE PERSONAL. CON LA FINALIDAD DE COMPARAR LOS RESULTADOS DE LAS SOLICITUDES REALIZADAS Y LAS QUE ESTABAN PROGRAMADAS EN CADA TRIMESTRE.	3.5 DIMENSIÓN:	EFICIENCIA
		3.6 SENTIDO:	REGULAR
3.3 FÓRMULA:	(NÚMERO DE SOLICITUDES GESTIONADAS/ NÚMERO DE SOLICITUDES PROGRAMADAS)*100	3.7 FRECUENCIA DE MEDICIÓN:	TRIMESTRAL
		3.8 UNIDAD DE MEDIDA DEL INDICADOR:	PORCENTAJE
3.9 MEDIOS DE VERIFICACIÓN:	OFICIO DE GESTIÓN DE LA DIR. DE INTELIGENCIA		
3.10 LÍNEA BASE		3.13 CRITERIO DE SEMAFORIZACIÓN	
VALOR	AÑO BASE	VALOR	3.11 CÁLCULO PARA EL INDICADOR
100	2020	100	PORCENTAJE
		VARIACIÓN RESPECTO META PROG.	
		ACEPTABLE Hasta +/- 10	RIESGO Hasta +/- 20
		CRÍTICO Más de +/- 20	

4. CALENDARIO DE METAS PROGRAMADAS

METAS TRIMESTRALES		1ER TRIMESTRE	2DO TRIMESTRE	3ER TRIMESTRE	4TO TRIMESTRE	PROGRAMADO ANUAL	UNIDAD DE MEDIDA
4.1 INDICADOR	PORCENTAJE DE SOLICITUDES GESTIONADAS	33.33	16.67	16.67	33.33	100.00	PORCENTAJE
4.2 VARIABLE 1	NÚMERO DE SOLICITUDES GESTIONADAS	4.00	2.00	2.00	4.00	12.00	SOLICITUDES
4.3 VARIABLE 2	NÚMERO DE SOLICITUDES PROGRAMADAS	12.00	12.00	12.00	12.00	12.00	SOLICITUDES

5. CALENDARIO DE METAS EJECUTADAS

METAS TRIMESTRALES		1ER TRIMESTRE	2DO TRIMESTRE	3ER TRIMESTRE	4TO TRIMESTRE	AVANCE ACUMULADO	SEMAFORO RESULTANTE
5.1 INDICADOR	PORCENTAJE DE SOLICITUDES GESTIONADAS	33.33	16.67	16.67	-	66.67	ACEPTABLE
5.2 VARIABLE 1	NÚMERO DE SOLICITUDES GESTIONADAS	4.00	2.00	2.00	-	8.00	NO APLICA
5.3 VARIABLE 2	NÚMERO DE SOLICITUDES PROGRAMADAS	12.00	12.00	12.00	-	12.00	NO APLICA

5.4 JUSTIFICACIONES:

LA META ANUAL PROGRAMADA ES DEL 100% QUE EQUIVALE A 12 SOLICITUDES GESTIONADAS POR LA DIRECCIÓN DE INTELIGENCIA. PARA ESTE TERCER TRIMESTRE SE PROGRAMÓ UN 16.67% QUE EQUIVALE A 2 SOLICITUDES GESTIONADAS. EN ESTE TRIMESTRE SE REALIZÓ 2 SOLICITUDES GESTIONADAS, OBTENIENDO COMO RESULTADO UN 16.67% DE AVANCE, LOGRANDO LA META ESTABLECIDA.

6. RESPONSABLE DIRECTO DEL INDICADOR

6.1 NOMBRE DEL RESPONSABLE :	PMP. ZIRZE QUIQUEY DE GUADALUPE LUGO ARANA	6.2 TELÉFONO:	6121053083
6.3 CARGO Y ÁREA:	ENLACE DE LA DIRECCIÓN DE INTELIGENCIA	6.4 CORREO ELECTRÓNICO:	zizelugo@gmail.com

CMDE. JOSÉ LUIS ROLANDO CAMBAMBRIA TOLEDO
ENLACE GENERAL DE LA SECRETARÍA DE SEGURIDAD PÚBLICA Y TRÁNSITO MUNICIPAL

CMDE. RAÚL ALBERTO TASSINARI GONZÁLEZ
ENCARGADO DE LA SECRETARÍA DE SEGURIDAD PÚBLICA Y TRÁNSITO MUNICIPAL



H. AYUNTAMIENTO DEL MUNICIPIO DE SOLIDARIDAD
SECRETARÍA DE PLANEACIÓN Y EVALUACIÓN
FICHA TÉCNICA DE INDICADOR
EJERCICIO FISCAL 2021



RENOVAMOS PARA CRECER
SOLIDARIDAD
GOBIERNO MUNICIPAL • 2021 • 2024

1. DATOS GENERALES Y ALINEACIÓN A INSTRUMENTOS DE PLANEACIÓN

1.1 UNIDAD RESPONSABLE:	SECRETARÍA DE SEGURIDAD PÚBLICA Y TRANSITO MUNICIPAL	1.3 TRIMESTRE A REPORTAR:	TERCERO
1.2 UNIDAD ADMINISTRATIVA:	DIRECCIÓN DE PLANEACIÓN Y ADMINISTRACIÓN	1.4 FECHA ELABORACION:	01/10/2021
1.5 ALINEACIÓN AL PLAN MUNICIPAL DE DESARROLLO 2018-2021		1.6 ALINEACIÓN AL PLAN ESTATAL DE DESARROLLO 2016-2022	
1.5.1 EJE DE DESARROLLO PMD:	4 GOBIERNO SEGURO Y COMBATE A LA CORRUPCIÓN	1.6.1 EJE DE DESARROLLO PED:	2. GOVERNABILIDAD, SEGURIDAD Y ESTADO DE DERECHO
1.5.2 PROGRAMA DE DESARROLLO PMD:	4.1 PREVENCIÓN EN MATERIA DE SEGURIDAD PÚBLICA, VIAL Y PROTECCIÓN CIVIL	1.6.2 PROGRAMA DE DESARROLLO PED:	PROGRAMA 6. GOVERNABILIDAD
1.5.3 LÍNEA DE ACCIÓN PMD:	4.1.23 ATENDER LAS ACTIVIDADES ADMINISTRATIVAS Y DE APOYO.		
2. ALINEACIÓN AL PROGRAMA PRESUPUESTARIO			
2.1 DENOMINACIÓN DEL PP:	PROGRAMA MUNICIPAL DE SEGURIDAD PÚBLICA Y TRANSITO		
2.2 CLAVE DEL PROGRAMA PP:	PP11	2.3 NIVEL MIR:	COMPONENTE COMPONENTE O ACTIVIDAD NÚM 8
2.4 RESUMEN NARRATIVO:	GESTIONES ADMINISTRATIVAS PARA EL FUNCIONAMIENTO DE LA SECRETARÍA DE SEGURIDAD PÚBLICA REALIZADAS		

3. IDENTIFICACIÓN DEL INDICADOR

3.1 NOMBRE DEL INDICADOR:	PORCENTAJE DE GESTIONES ADMINISTRATIVAS REALIZADAS	3.4 TIPO:	GESTIÓN
3.2 DEFINICIÓN DEL INDICADOR:	A TRAVÉS DE LOS GESTIONES TRAMITADAS SE PUEDE CUANTIFICAR LOS PORCENTAJES PARA OBTENER LOS RECURSOS HUMANOS, MATERIALES Y SERVICIOS SUMINISTRADOS EN LAS DOCE DIRECCIONES NECESARIAS PARA SU OPERATIVIDAD EN LAS ÁREAS DE LA SECRETARÍA.	3.5 DIMENSIÓN:	EFICIENCIA
		3.6 SENTIDO:	ASCENDENTE
3.3 FÓRMULA:	NÚMERO DE GESTIONES ADMINISTRATIVAS REALIZADAS/NÚMEROS DE GESTIONES ADMINISTRATIVAS PROGRAMADAS *100	3.7 FRECUENCIA DE MEDICIÓN:	TRIMESTRAL
		3.8 UNIDAD DE MEDIDA DEL INDICADOR:	PORCENTAJE
3.9 MEDIOS DE VERIFICACIÓN:	REQUISICIÓN DE MATERIALES, OFICIOS DE SOLICITUDES, FACTURAS		
3.10 LÍNEA BASE		3.11 META 2021	
VALOR	AÑO BASE	VALOR	3.12 CÁLCULO PARA EL INDICADOR
98	2020	100	PORCENTAJE
		3.13 CRITERIO DE SEMAFORIZACIÓN	
		VARIACIÓN RESPECTO META PROG.	ACEPTABLE Hasta +/- 10 RIESGO Hasta +/- 20 CRÍTICO Más de +/- 20

4. CALENDARIO DE METAS PROGRAMADAS

METAS TRIMESTRALES		1ER TRIMESTRE	2DO TRIMESTRE	3ER TRIMESTRE	4TO TRIMESTRE	PROGRAMADO ANUAL	UNIDAD DE MEDIDA
4.1 INDICADOR	PORCENTAJE DE GESTIONES ADMINISTRATIVAS REALIZADAS	15.85	32.20	31.22	20.73	100.00	PORCENTAJE
4.2 VARIABLE 1	NÚMERO DE GESTIONES ADMINISTRATIVAS REALIZADAS	65.00	132.00	128.00	85.00	410.00	GESTIONES
4.3 VARIABLE 2	NÚMERO DE GESTIONES ADMINISTRATIVAS PROGRAMADAS	410.00	410.00	410.00	410.00	410.00	GESTIONES

5. CALENDARIO DE METAS EJECUTADAS

METAS TRIMESTRALES		1ER TRIMESTRE	2DO TRIMESTRE	3ER TRIMESTRE	4TO TRIMESTRE	AVANCE ACUMULADO	SEMAFORO RESULTANTE
5.1 INDICADOR	PORCENTAJE DE GESTIONES ADMINISTRATIVAS REALIZADAS	15.85	38.78	10.73	-	65.37	CRÍTICO
5.2 VARIABLE 1	NÚMERO DE GESTIONES ADMINISTRATIVAS REALIZADAS	65.00	159.00	44.00	-	268.00	NO APLICA
5.3 VARIABLE 2	NÚMERO DE GESTIONES ADMINISTRATIVAS PROGRAMADAS	410.00	410.00	410.00	-	410.00	NO APLICA

5.4 JUSTIFICACIONES:

LA META ANUAL PROGRAMADA PARA ESTE INDICADOR ES DEL 100% QUE EQUIVALE A 410 GESTIONES ADMINISTRATIVAS REALIZADAS ANUALES, PARA ESTE TERCER TRIMESTRE SE REALIZARON 44 DE LAS 128 GESTIONES QUE SE TENIAN PROGRAMADAS, EQUIVALENTE AL 10.73%. TODO ESTO DERIVADO A LAS DISMINUCIONES DE LAS SOLICITUDES EN LAS ÁREAS POR CIERRE DE LA ADMINISTRACIÓN, POR LO QUE NO SE CUMPLIÓ CON LAS METAS PROGRAMADAS, FALTANDO CON UN 20.49% EQUIVALENTE A 84 GESTIONES ADMINISTRATIVAS.

6. RESPONSABLE DIRECTO DEL INDICADOR

6.1 NOMBRE DEL RESPONSABLE :	CMDTE. ROSA MARIA REYES VARGAS	6.2 TELÉFONO:	9841062344
6.3 CARGO Y ÁREA:	ENC. DEL DESP. DE LA DIRECCIÓN DE PLANEACIÓN Y ADMINISTRACIÓN	6.4 CORREO ELECTRÓNICO:	rosadiaz_sanguino78@outlook.com

CMDTE. ROSA MARIA REYES VARGAS
ENC. DEL DESP. DE LA DIRECCIÓN Y ADMINISTRACIÓN

CMDTE. RAÚL ALBERTO CASSINARI GONZALEZ
ENC. DEL DESP. DE LA SECRETARÍA DE SEGURIDAD PÚBLICA Y TRANSITO



1. DATOS GENERALES Y ALINEACIÓN A INSTRUMENTOS DE PLANEACIÓN

1.1 UNIDAD RESPONSABLE:	SECRETARIA DE SEGURIDAD PÚBLICA Y TRANSITO MUNICIPAL	1.3 TRIMESTRE A REPORTAR:	TERCERO
1.2 UNIDAD ADMINISTRATIVA:	DIRECCIÓN DE PLANEACIÓN Y ADMINISTRACIÓN	1.4 FECHA ELABORACION:	01/10/2021
1.5 ALINEACIÓN AL PLAN MUNICIPAL DE DESARROLLO 2018-2021		1.6 ALINEACIÓN AL PLAN ESTATAL DE DESARROLLO 2016-2022	
1.5.1 EJE DE DESARROLLO PMD:	4 GOBIERNO SEGURO Y COMBATE A LA CORRUPCIÓN	1.6.1 EJE DE DESARROLLO PED:	2. GOVERNABILIDAD, SEGURIDAD Y ESTADO DE DERECHO
1.5.2 PROGRAMA DE DESARROLLO PMD:	4.1 PREVENCIÓN EN MATERIA DE SEGURIDAD PÚBLICA, VIAL Y PROTECCIÓN CIVIL	1.6.2 PROGRAMA DE DESARROLLO PED:	PROGRAMA 6. GOVERNABILIDAD
1.5.3 LÍNEA DE ACCIÓN PMD:	4.1.23 ATENDER LAS ACTIVIDADES ADMINISTRATIVAS Y DE APOYO.		
2. ALINEACIÓN AL PROGRAMA PRESUPUESTARIO			
2.1 DENOMINACIÓN DEL PP:	PROGRAMA MUNICIPAL DE SEGURIDAD PÚBLICA Y TRANSITO		
2.2 CLAVE DEL PROGRAMA PP:	P11	2.3 NIVEL MIR:	ACTIVIDAD COMPONENTE O ACTIVIDAD NÚM 8.1
2.4 RESUMEN NARRATIVO:	GESTIONES ADMINISTRATIVAS PARA LA SELECCIÓN DE ASPIRANTES A CADETES DE LA SECRETARÍA DE SEGURIDAD PÚBLICA Y TRANSITO MUNICIPAL		

3. IDENTIFICACIÓN DEL INDICADOR

3.1 NOMBRE DEL INDICADOR:	PORCENTAJE DE ASPIRANTES A CADETES CONTRATADOS	3.4 TIPO:	GESTIÓN
3.2 DEFINICIÓN DEL INDICADOR:	LOS TRÁMITES DE ALTA QUE SE REALIZAN ANTE RECURSOS HUMANOS DEL AYUNTAMIENTO NOS DA UNA MEDICIÓN DE CUANTOS SON LOS ASPIRANTES SELECCIONADOS Y A SU VEZ CUANTOS SON LOS CONTRATADOS PARA EL INGRESO A LA CORPORACIÓN DE LA SECRETARÍA DE SEGURIDAD PÚBLICA.	3.5 DIMENSIÓN:	EFICIENCIA
		3.6 SENTIDO:	ASCENDENTE
3.3 FÓRMULA:	NÚMERO DE ASPIRANTES CONTRATADOS/NÚMEROS DE ASPIRANTES SELECCIONADOS *100	3.7 FRECUENCIA DE MEDICIÓN:	SEMESTRAL
		3.8 UNIDAD DE MEDIDA DEL INDICADOR:	PORCENTAJE
3.9 MEDIOS DE VERIFICACIÓN:	ARCHIVO DE ALTA DE PERSONAL DE LA DIRECCIÓN DE RECURSOS HUMANOS DE LA OFICIALIA MAYOR DEL MUNICIPIO DE SOLIDARIDAD.		
3.10 LÍNEA BASE		3.11 META 2021	
VALOR	AÑO BASE	VALOR	3.12 CÁLCULO PARA EL INDICADOR
19	2020	100	PORCENTAJE
3.13 CRITERIO DE SEMAFORIZACIÓN			
VARIACIÓN RESPECTO META PROG.		ACEPTABLE Hasta +/- 10	RIESGO Hasta +/- 20
		CRÍTICO Más de +/- 20	

4. CALENDARIO DE METAS PROGRAMADAS

METAS TRIMESTRALES		1ER TRIMESTRE	2DO TRIMESTRE	3ER TRIMESTRE	4TO TRIMESTRE	PROGRAMADO ANUAL	UNIDAD DE MEDIDA
4.1 INDICADOR	PORCENTAJE DE ASPIRANTES A CADETES CONTRATADOS	0.00	50.00	0.00	50.00	100.00	PORCENTAJE
4.2 VARIABLE 1	NÚMERO DE ASPIRANTES CONTRATADOS	0.00	50.00	0.00	50.00	100.00	ASPIRANTES
4.3 VARIABLE 2	NÚMEROS DE ASPIRANTES SELECCIONADOS	0.00	100.00	0.00	100.00	100.00	ASPIRANTES

5. CALENDARIO DE METAS EJECUTADAS

METAS TRIMESTRALES		1ER TRIMESTRE	2DO TRIMESTRE	3ER TRIMESTRE	4TO TRIMESTRE	AVANCE ACUMULADO	SEMAFORO RESULTANTE
5.1 INDICADOR	PORCENTAJE DE ASPIRANTES A CADETES CONTRATADOS	0.00	0.00	0.00	-	0.00	-
5.2 VARIABLE 1	NÚMERO DE ASPIRANTES CONTRATADOS	0.00	0.00	0.00	-	0.00	NO APLICA
5.3 VARIABLE 2	NÚMEROS DE ASPIRANTES SELECCIONADOS	0.00	100.00	0.00	-	100.00	NO APLICA

5.4 JUSTIFICACIONES:

EL VALOR AL 100% ES EQUIVALENTE A 100 ASPIRANTES SELECCIONADOS, LA META ANUAL PROGRAMADA ES DEL 100% QUE EQUIVALE A 100 ASPIRANTES SELECCIONADOS. PARA ESTE TERCER TRIMESTRE SE PROGRAMÓ UN 0% YA QUE LA FRECUENCIA DE MEDICIÓN DE ESTA ACTIVIDAD ES SEMESTRAL. LO QUE SE TRADUCE QUE EN ESTE TRIMESTRE NO SE OBTUVO UN AVANCE DE LA ACTIVIDAD Y PROYECTAMOS RESULTADOS EN EL SEGUNDO TRIMESTRE.

6. RESPONSABLE DIRECTO DEL INDICADOR

6.1 NOMBRE DEL RESPONSABLE:	CMDTE. ROSÁ MARIA REYES VARGAS	6.2 TELÉFONO:	9841062344
6.3 CARGO Y ÁREA:	ENC.DEL DESP. DE LA DIRECCIÓN DE PLANEACIÓN Y ADMINISTRACIÓN	6.4 CORREO ELECTRÓNICO:	rosadiaz_sanguino78@outlook.com

CMDTE. ROSÁ MARIA REYES VARGAS
ENC.DEL DESP. DE LA DIRECCIÓN Y ADMINISTRACIÓN

CMDTE. RAUL ALBERTO TASSINARI GONZALEZ
ENC. DEL DESP. DE LA SECRETARÍA DE SEGURIDAD PÚBLICA Y TRANSITO



H. AYUNTAMIENTO DEL MUNICIPIO DE SOLIDARIDAD
SECRETARÍA DE PLANEACIÓN Y EVALUACIÓN
FICHA TÉCNICA DE INDICADOR
EJERCICIO FISCAL 2021



RENOVAMOS PARA CRECER
SOLIDARIDAD
GOBIERNO MUNICIPAL 2021-2024

1. DATOS GENERALES Y ALINEACIÓN A INSTRUMENTOS DE PLANEACIÓN

1.1 UNIDAD RESPONSABLE:	SECRETARIA DE SEGURIDAD PÚBLICA Y TRANSITO MUNICIPAL	1.3 TRIMESTRE A REPORTAR:	TERCERO
1.2 UNIDAD ADMINISTRATIVA:	DIRECCIÓN DE PLANEACIÓN Y ADMINISTRACIÓN	1.4 FECHA ELABORACION:	01/10/2021
1.5 ALINEACIÓN AL PLAN MUNICIPAL DE DESARROLLO 2018-2021		1.6 ALINEACIÓN AL PLAN ESTATAL DE DESARROLLO 2016-2022	
1.5.1 EJE DE DESARROLLO PMD:	4 GOBIERNO SEGURO Y COMBATE A LA CORRUPCIÓN	1.6.1 EJE DE DESARROLLO PED:	2. GOBERNABILIDAD, SEGURIDAD Y ESTADO DE DERECHO
1.5.2 PROGRAMA DE DESARROLLO PMD:	4.1 PREVENCIÓN EN MATERIA DE SEGURIDAD PÚBLICA, VIAL Y PROTECCIÓN CIVIL	1.6.2 PROGRAMA DE DESARROLLO PED:	PROGRAMA 6. GOBERNABILIDAD
1.5.3 LÍNEA DE ACCIÓN PMD:	4.1.23 ATENDER LAS ACTIVIDADES ADMINISTRATIVAS Y DE APOYO.		

2. ALINEACIÓN AL PROGRAMA PRESUPUESTARIO

2.1 DENOMINACIÓN DEL PP:	PROGRAMA MUNICIPAL DE SEGURIDAD PÚBLICA Y TRANSITO				
2.2 CLAVE DEL PROGRAMA PP:	P11	2.3 NIVEL MIR:	ACTIVIDAD	COMPONENTE O ACTIVIDAD NÚM	8.2
2.4 RESUMEN NARRATIVO:	GESTIONES DE SOLICITUDES DE MATERIALES Y SUMINISTROS DE LAS UNIDADES ADMINISTRATIVAS				

3. IDENTIFICACIÓN DEL INDICADOR

3.1 NOMBRE DEL INDICADOR:	PORCENTAJE DE SOLICITUDES DE SUMINISTROS REALIZADAS	3.4 TIPO:	GESTIÓN				
3.2 DEFINICIÓN DEL INDICADOR:	MIDE LOS TRÁMITES DE LAS GESTIONES PARA LOS SUMINISTROS DE MATERIALES DE PAPELERÍA, LIMPIEZA ELECTRICIDAD, PLOMERIA, Y MATERIALES DIVERSOS PARA LAS NECESIDADES DE LAS UNIDADES ADMINISTRATIVAS.	3.5 DIMENSIÓN:	EFICIENCIA				
		3.6 SENTIDO:	REGULAR				
3.3 FÓRMULA:	NUMERO DE REQUISICIONES DE LAS SOLICITUDES ATENDIDAS/NUMERO DE REQUISICIONES REALIZADAS *100	3.7 FRECUENCIA DE MEDICIÓN:	TRIMESTRAL				
		3.8 UNIDAD DE MEDIDA DEL INDICADOR:	PORCENTAJE				
3.9 MEDIOS DE VERIFICACIÓN:	REQUISICIONES DE MATERIALES Y OFICIO DE SOLICITUDES, FACTURAS						
3.10 LÍNEA BASE		3.13 CRITERIO DE SEMAFORIZACIÓN					
VALOR	AÑO BASE	3.11 META 2021 VALOR	3.12 CÁLCULO PARA EL INDICADOR	VARIACIÓN RESPECTO META PROG.	ACEPTABLE Hasta +/- 10	RIESGO Hasta +/- 20	CRÍTICO Más de +/- 20
100	2020	100	PORCENTAJE				

4. CALENDARIO DE METAS PROGRAMADAS

METAS TRIMESTRALES		1ER TRIMESTRE	2DO TRIMESTRE	3ER TRIMESTRE	4TO TRIMESTRE	PROGRAMADO ANUAL	UNIDAD DE MEDIDA
4.1 INDICADOR	PORCENTAJE DE SOLICITUDES DE SUMINISTROS REALIZADAS	24.62	25.38	24.62	25.38	100.00	PORCENTAJE
4.2 VARIABLE 1	NUMERO DE REQUISICIONES DE LAS SOLICITUDES ATENDIDAS	32.00	33.00	32.00	33.00	130.00	REQUISICIONES
4.3 VARIABLE 2	NÚMERO DE REQUISICIONES REALIZADAS	130.00	130.00	130.00	130.00	130.00	REQUISICIONES

5. CALENDARIO DE METAS EJECUTADAS

METAS TRIMESTRALES		1ER TRIMESTRE	2DO TRIMESTRE	3ER TRIMESTRE	4TO TRIMESTRE	AVANCE ACUMULADO	SEMAFORO RESULTANTE
5.1 INDICADOR	PORCENTAJE DE SOLICITUDES DE SUMINISTROS REALIZADAS	1.54	15.38	6.92	-	23.85	RIESGO
5.2 VARIABLE 1	NUMERO DE REQUISICIONES DE LAS SOLICITUDES ATENDIDAS	2.00	20.00	9.00	-	31.00	NO APLICA
5.3 VARIABLE 2	NÚMERO DE REQUISICIONES REALIZADAS	130.00	130.00	130.00	-	130.00	NO APLICA

5.4 JUSTIFICACIONES: LA META ANUAL PROGRAMADA PARA ESTE INDICADOR ES DEL 100% QUE EQUIVALE A 32 REQUISICIONES DE LAS SOLICITUDES ATENDIDAS ANUALMENTE, PARA ESTE TERCER TRIMESTRE, SE REALIZARON 9 REQUISICIONES DE LAS 32 SOLICITUDES ATENDIDAS QUE SE TENIAN PROGRAMADAS, EQUIVALENTE AL 6.92%. DERIVADO AL CIERRE DE LA ADMINISTRACIÓN, SE SUSPENDIERON LAS ADQUISICIONES. LA META TRIMESTRAL NO SE CUMPLIÓ FALTANDO UN 17.70% EQUIVALENTE A 23 SOLICITUDES DE SUMINISTROS.

6. RESPONSABLE DIRECTO DEL INDICADOR

6.1 NOMBRE DEL RESPONSABLE:	CMDTE. ROSA MARIA REYES VARGAS	6.2 TELÉFONO:	9841062344
6.3 CARGO Y ÁREA:	ENC. DEL DESP. DE LA DIRECCIÓN DE PLANEACIÓN Y ADMINISTRACIÓN	6.4 CORREO ELECTRÓNICO:	rosadiaz_sanguino78@outlook.com

CMDTE. ROSA MARIA REYES VARGAS
ENC. DEL DESP. DE LA DIRECCIÓN Y ADMINISTRACIÓN

CMDTE. HAÚL ALBERTO TASSIARI GONZÁLEZ
ENC. DEL DESP. DE LA SECRETARÍA DE SEGURIDAD PÚBLICA Y TRANSITO



H. AYUNTAMIENTO DEL MUNICIPIO DE SOLIDARIDAD
SECRETARÍA DE PLANEACIÓN Y EVALUACIÓN
FICHA TÉCNICA DE INDICADOR
EJERCICIO FISCAL 2021



RENOVAMOS PARA CRECER
SOLIDARIDAD
GOBIERNO MUNICIPAL 2021 - 2026

1. DATOS GENERALES Y ALINEACIÓN A INSTRUMENTOS DE PLANEACIÓN

1.1 UNIDAD RESPONSABLE:	SECRETARÍA DE SEGURIDAD PÚBLICA Y TRANSITO MUNICIPAL	1.3 TRIMESTRE A REPORTAR:	TERCERO
1.2 UNIDAD ADMINISTRATIVA:	DIRECCIÓN DE PLANEACIÓN Y ADMINISTRACIÓN	1.4 FECHA ELABORACION:	01/10/2021
1.5 ALINEACIÓN AL PLAN MUNICIPAL DE DESARROLLO 2018-2021		1.6 ALINEACIÓN AL PLAN ESTATAL DE DESARROLLO 2016-2022	
1.5.1 EJE DE DESARROLLO PMD:	4 GOBIERNO SEGURO Y COMBATE A LA CORRUPCIÓN	1.6.1 EJE DE DESARROLLO PED:	2. GOVERNABILIDAD, SEGURIDAD Y ESTADO DE DERECHO
1.5.2 PROGRAMA DE DESARROLLO PMD:	4.1 PREVENCIÓN EN MATERIA DE SEGURIDAD PÚBLICA, VIAL Y PROTECCIÓN CIVIL	1.6.2 PROGRAMA DE DESARROLLO PED:	PROGRAMA 6. GOVERNABILIDAD
1.5.3 LÍNEA DE ACCIÓN PMD:	4.1.23 ATENDER LAS ACTIVIDADES ADMINISTRATIVAS Y DE APOYO.		

2. ALINEACIÓN AL PROGRAMA PRESUPUESTARIO

2.1 DENOMINACIÓN DEL PP:	PROGRAMA MUNICIPAL DE SEGURIDAD PÚBLICA Y TRANSITO			
2.2 CLAVE DEL PROGRAMA PP:	P11	2.3 NIVEL MIR:	ACTIVIDAD	COMPONENTE O ACTIVIDAD NÚM
2.4 RESUMEN NARRATIVO:	GESTION DE SOLICITUDES DE SERVICIOS GENERALES DE LAS UNIDADES ADMINISTRATIVAS DE LA SECRETARÍA			

3. IDENTIFICACIÓN DEL INDICADOR

3.1 NOMBRE DEL INDICADOR:	PORCENTAJE DE SOLICITUDES ATENDIDAS DE LAS UNIDADES ADMINISTRATIVAS		3.4 TIPO:	GESTIÓN			
3.2 DEFINICIÓN DEL INDICADOR:	CUANTIFICA LOS SERVICIOS QUE GENERALES COMO: DE LIMPIEZA Y DESAZOLVES, ARRENDAMIENTO DE IMPRESORAS PARA LICENCIAS, ARRENDAMIENTO DE COPIADORAS, DE ALIMENTOS PARA EL PERSONAL, MANTENIMIENTO DE LAS UNIDADES ADSCRITAS, SERVICIO DE CANINOS, SUMINISTRO DE GASOLINA DE QUE SE REQUIERON EN LAS SOLICITUDES Y A		3.5 DIMENSIÓN:	EFICIENCIA			
			3.6 SENTIDO:	ASCENDENTE			
3.3 FÓRMULA:	NUMERO DE SOLICITUDES ATENDIDAS/NUMERO DE SOLICITUDES RECIBIDAS *100		3.7 FRECUENCIA DE MEDICIÓN:	TRIMESTRAL			
			3.8 UNIDAD DE MEDIDA DEL INDICADOR:	PORCENTAJE			
3.9 MEDIOS DE VERIFICACIÓN:	LICITACIONES, CONTRATOS DE ADQUISICIONES Y OFICIOS DE SOLICITUD DE LA DIRECCIÓN DE PLANEACIÓN Y ADMINISTRACIÓN						
3.10 LÍNEA BASE		3.11 META 2021	3.13 CRITERIO DE SEMAFORIZACIÓN				
VALOR	AÑO BASE	VALOR	3.12 CÁLCULO PARA EL INDICADOR	VARIACIÓN RESPECTO META PROG.	ACEPTABLE Hasta +/- 10	RIESGO Hasta +/- 20	CRÍTICO Más de +/- 20
100	2020	100	PORCENTAJE				

4. CALENDARIO DE METAS PROGRAMADAS

METAS TRIMESTRALES		1ER TRIMESTRE	2DO TRIMESTRE	3ER TRIMESTRE	4TO TRIMESTRE	PROGRAMADO ANUAL	UNIDAD DE MEDIDA
4.1 INDICADOR	PORCENTAJE DE SOLICITUDES ATENDIDAS DE LAS UNIDADES ADMINISTRATIVAS	25.20	24.80	25.20	24.80	100.00	PORCENTAJE
4.2 VARIABLE 1	NUMERO DE SOLICITUDES ATENDIDAS	63.00	62.00	63.00	62.00	250.00	SOLICITUDES
4.3 VARIABLE 2	NUMERO DE SOLICITUDES RECIBIDAS	250.00	250.00	250.00	250.00	250.00	SOLICITUDES

5. CALENDARIO DE METAS EJECUTADAS

METAS TRIMESTRALES		1ER TRIMESTRE	2DO TRIMESTRE	3ER TRIMESTRE	4TO TRIMESTRE	AVANCE ACUMULADO	SEMAFORO RESULTANTE
5.1 INDICADOR	PORCENTAJE DE SOLICITUDES ATENDIDAS DE LAS UNIDADES ADMINISTRATIVAS	25.20	39.20	14.00	-	78.40	RIESGO
5.2 VARIABLE 1	NUMERO DE SOLICITUDES ATENDIDAS	63.00	98.00	35.00	-	196.00	NO APLICA
5.3 VARIABLE 2	NUMERO DE SOLICITUDES RECIBIDAS	250.00	250.00	250.00	-	250.00	NO APLICA

5.4 JUSTIFICACIONES: LA META ANUAL PROGRAMADA PARA ESTE INDICADOR ES DEL 100% QUE EQUIVALE A 250 SOLICITUDES ATENDIDAS ANUALES, PARA ESTE TERCER TRIMESTRE TRIMESTRE SE REALIZARON 35 DE LAS 63 SOLICITUDES ATENDIDAS DE LAS UNIDADES ADMINISTRATIVAS, EQUIVALENTE A 25.20% TODO ESTO DERIVADO A LA FALTA DE SOLICITUDES ATENDIDAS A LAS UNIDADES ADMINISTRATIVAS POR EL CIERRE DE LA ADMINISTRACIÓN Y DE LOS DIVERSOS CONTRATOS DE LOS SERVICIOS QUE FINALIZARON POR LO QUE. LA META TRIMESTRAL BAJÓ EN UN 11.20% ES DECIR 28 GESTIONES MENOS DE LAS PROGRAMADAS.

6. RESPONSABLE DIRECTO DEL INDICADOR

6.1 NOMBRE DEL RESPONSABLE:	CMDTE. ROSA MARIA REYES VARGAS.	6.2 TELÉFONO:	9841062344
6.3 CARGO Y ÁREA:	ENC.DEL DESP. DE LA DIRECCIÓN DE PLANEACIÓN Y ADMINISTRACIÓN	6.4 CORREO ELECTRÓNICO:	rosadiaz_sanguino78@outlook.com

CMDTE. ROSA MARIA REYES VARGAS
ENC.DEL DESP. DE LA DIRECCIÓN Y ADMINISTRACIÓN

CMDTE. RAUL ALBERTO TASSINARI GONZALEZ
ENC. DEL DESP. DE LA SECRETARÍA DE SEGURIDAD PÚBLICA Y TRANSITO



H. AYUNTAMIENTO DEL MUNICIPIO DE SOLIDARIDAD
SECRETARÍA DE PLANEACIÓN Y EVALUACIÓN
FICHA TÉCNICA DE INDICADOR
EJERCICIO FISCAL 2021



RENOVAMOS PARA CRECER
SOLIDARIDAD
GOBIERNO MUNICIPAL • 2021 - 2024

1. DATOS GENERALES Y ALINEACIÓN A INSTRUMENTOS DE PLANEACIÓN

1.1 UNIDAD RESPONSABLE:	SECRETARIA DE SEGURIDAD PÚBLICA Y TRANSITO MUNICIPAL	1.3 TRIMESTRE A REPORTAR:	TERCERO
1.2 UNIDAD ADMINISTRATIVA:	DIRECCIÓN DE PLANEACIÓN Y ADMINISTRACIÓN	1.4 FECHA ELABORACION:	02/10/2021
1.5 ALINEACIÓN AL PLAN MUNICIPAL DE DESARROLLO 2018-2021		1.6 ALINEACIÓN AL PLAN ESTATAL DE DESARROLLO 2016-2022	
1.5.1 EJE DE DESARROLLO PMD:	4 GOBIERNO SEGURO Y COMBATE A LA CORRUPCIÓN	1.6.1 EJE DE DESARROLLO PED:	2. GOVERNABILIDAD, SEGURIDAD Y ESTADO DE DERECHO
1.5.2 PROGRAMA DE DESARROLLO PMD:	4.1 PREVENCIÓN EN MATERIA DE SEGURIDAD PÚBLICA, VIAL Y PROTECCIÓN CIVIL	1.6.2 PROGRAMA DE DESARROLLO PED:	PROGRAMA 6. GOVERNABILIDAD
1.5.3 LÍNEA DE ACCIÓN PMD:	4.1.23 ATENDER LAS ACTIVIDADES ADMINISTRATIVAS Y DE APOYO.		

2. ALINEACIÓN AL PROGRAMA PRESUPUESTARIO

2.1 DENOMINACIÓN DEL PP:	PROGRAMA MUNICIPAL DE SEGURIDAD PÚBLICA Y TRANSITO				
2.2 CLAVE DEL PROGRAMA PP:	P11	2.3 NIVEL MIR:	ACTIVIDAD	COMPONENTE O ACTIVIDAD NÚM	8.4
2.4 RESUMEN NARRATIVO:	GESTIÓN DE SOLICITUDES PARA EQUIPAMIENTO DE BIENES MUEBLES DE LAS UNIDADES ADMINISTRATIVAS DE LA SECRETARÍA				

3. IDENTIFICACIÓN DEL INDICADOR

3.1 NOMBRE DEL INDICADOR:	PORCENTAJE DE SOLICITUDES ATENDIDAS DE LAS UNIDADES ADMINISTRATIVAS	3.4 TIPO:	GESTIÓN
3.2 DEFINICIÓN DEL INDICADOR:	SE REALIZAN LOS TRAMITES PARA LAS SOLICITUDES EL EQUIPAMIENTO DE BIENES MUEBLES QUE SE ADQUIEREN PARA LAS UNIDADES ADMINISTRATIVAS DE ACUERDO A SUS NECESIDADES.	3.5 DIMENSIÓN:	EFICIENCIA
		3.6 SENTIDO:	ASCENDENTE
3.3 FÓRMULA:	NÚMERO DE SOLICITUDES ATENDIDAS/NÚMERO DE SOLICITUDES GESTIONADOS*100	3.7 FRECUENCIA DE MEDICIÓN:	TRIMESTRAL
		3.8 UNIDAD DE MEDIDA DEL INDICADOR:	PORCENTAJE
3.9 MEDIOS DE VERIFICACIÓN:	LICITACIONES, CONTRATOS DE ADQUISICIONES Y OFICIOS DE SOLICITUD DE LA DIRECCIÓN DE PLANEACIÓN Y ADMINISTRACIÓN		
3.10 LÍNEA BASE		3.11 META 2021	
VALOR	AÑO BASE	VALOR	3.12 CÁLCULO PARA EL INDICADOR
5	2020	100	PORCENTAJE
3.13 CRITERIO DE SEMAFORIZACIÓN			
VARIACIÓN RESPECTO META PROG.		ACEPTABLE Hasta +/- 10	RIESGO Hasta +/- 20
		CRÍTICO Más de +/- 20	

4. CALENDARIO DE METAS PROGRAMADAS

METAS TRIMESTRALES		1ER TRIMESTRE	2DO TRIMESTRE	3ER TRIMESTRE	4TO TRIMESTRE	PROGRAMADO ANUAL	UNIDAD DE MEDIDA
4.1 INDICADOR	PORCENTAJE DE SOLICITUDES ATENDIDAS DE LAS UNIDADES ADMINISTRATIVAS	25.00	25.00	25.00	25.00	100.00	PORCENTAJE
4.2 VARIABLE 1	NUMERO DE SOLICITUDES ATENDIDAS	5.00	5.00	5.00	5.00	20.00	SOLICITUDES
4.3 VARIABLE 2	NUMERO DE SOLICITUDES GESTIONADAS	20.00	20.00	20.00	20.00	20.00	SOLICITUDES

5. CALENDARIO DE METAS EJECUTADAS

METAS TRIMESTRALES		1ER TRIMESTRE	2DO TRIMESTRE	3ER TRIMESTRE	4TO TRIMESTRE	AVANCE ACUMULADO	SEMAFORO RESULTANTE
5.1 INDICADOR	PORCENTAJE DE SOLICITUDES ATENDIDAS DE LAS UNIDADES ADMINISTRATIVAS	0.00	0.00	0.00	-	0.00	-
5.2 VARIABLE 1	NUMERO DE SOLICITUDES ATENDIDAS	0.00	0.00	0.00	-	0.00	NO APLICA
5.3 VARIABLE 2	NUMERO DE SOLICITUDES GESTIONADAS	20.00	20.00	20.00	-	20.00	NO APLICA

5.4 JUSTIFICACIONES:

LA META ANUAL PROGRAMADA PARA ESTE INDICADOR ES DEL 100% QUE EQUIVALE A 20 SOLICITUDES ATENDIDAS ANUALMENTE, QUE EQUIVALEN A 5 SOLICITUDES ATENDIDAS QUE SE TENIAN PROGRAMAS EQUIVALENTE AL 25%, DERIVADO A LA SUSPENSIÓN DE LAS ADQUISICIONES DEL CAPITULO 5000 POR PARTE DEL H.AYUNTAMIENTO LAS SOLICITUDES ATENDIDAS FUERÓN DEL 0% DEL 25% PROGRAMADO PARA ESTE TRIMESTRE.

6. RESPONSABLE DIRECTO DEL INDICADOR

6.1 NOMBRE DEL RESPONSABLE :	CMDTE. MARIA DEL ROSARIO CANO MIRANDA	6.2 TELÉFONO:	9841062344
6.3 CARGO Y ÁREA:	ENC.DEL DESP. DE LA DIRECCIÓN DE PLANEACIÓN Y ADMINISTRACIÓN	6.4 CORREO ELECTRÓNICO:	rosadiaz_sanguino78@outlook.com

CMDTE. ROSA MARÍA REYES VARGAS
ENC. DEL DESP. DE LA DIRECCIÓN Y ADMINISTRACIÓN

CMDTE. RAUL ALBERTO TASSINARI GONZALEZ
ENC. DEL DESP. DE LA SECRETARÍA DE SEGURIDAD PÚBLICA Y TRANSITO



1. DATOS GENERALES Y ALINEACIÓN A INSTRUMENTOS DE PLANEACIÓN

1.1 UNIDAD RESPONSABLE:	SECRETARÍA DE SEGURIDAD PÚBLICA Y TRÁNSITO MUNICIPAL		1.3 TRIMESTRE A REPORTAR:	TERCERO
1.2 UNIDAD ADMINISTRATIVA:	DIRECCIÓN DE PARTICIPACIÓN CIUDADANA Y PREVENCIÓN DEL DELITO		1.4 FECHA ELABORACION:	04/10/2021
1.5 ALINEACIÓN AL PLAN MUNICIPAL DE DESARROLLO 2018-2021		1.6 ALINEACIÓN AL PLAN ESTATAL DE DESARROLLO 2016-2022		
1.5.1 EJE DE DESARROLLO PMD:	4 GOBIERNO SEGURO Y COMBATE A LA CORRUPCIÓN	1.6.1 EJE DE DESARROLLO PED:	2. GOBERNABILIDAD, SEGURIDAD Y ESTADO DE DERECHO	
1.5.2 PROGRAMA DE DESARROLLO PMD:	4.1 PREVENCIÓN EN MATERIA DE SEGURIDAD PÚBLICA, VIAL Y PROTECCIÓN CIVIL	1.6.2 PROGRAMA DE DESARROLLO PED:	PROGRAMA 9. CORRESPONSABILIDAD EN LA PREVENCIÓN DEL DELITO Y RESPONSABILIDAD VIAL	
1.5.3 LÍNEA DE ACCIÓN PMD:	4.1.3 FORTALECER LA PREVENCIÓN DEL DELITO, EN ESTRECHA COLABORACIÓN CON LA SOCIEDAD, OTROS ÓRDENES DE GOBIERNO, SECTOR ACADÉMICO Y OTROS SECTORES RELEVANTES EN EL TEMA.			

2. ALINEACIÓN AL PROGRAMA PRESUPUESTARIO

2.1 DENOMINACIÓN DEL PP:	PROGRAMA MUNICIPAL DE SEGURIDAD PÚBLICA Y TRÁNSITO			
2.2 CLAVE DEL PROGRAMA PP:	PP11	2.3 NIVEL MIR:	COMPONENTE	COMPONENTE O ACTIVIDAD NÚM
2.4 RESUMEN NARRATIVO:	ACCIONES QUE PROMUEVAN LA PARTICIPACIÓN CIUDADANA, EN EL SECTOR SOCIAL PARA FORTALECER LA PREVENCIÓN DEL DELITO Y PREVENIR LA VIOLENCIA FAMILIAR Y DE GÉNERO REALIZADAS			

3. IDENTIFICACIÓN DEL INDICADOR

3.1 NOMBRE DEL INDICADOR:	PORCENTAJE DE ACCIONES DE PREVENCIÓN REALIZADAS.	3.4 TIPO:	GESTIÓN	
3.2 DEFINICIÓN DEL INDICADOR:	ESTE INDICADOR MIDE LAS ACCIONES QUE REALIZA LA DIRECCION DE PARTICIPACION CIUDADANA EN PREVENCIÓN DEL DELITO DE MANERA DIARIA, EN BENEFICIO DEL SECTOR SOCIAL Y DE ESTA MANERA CUMPLIR CON LOS OBJETIVOS PROGRAMADOS EN TODO EL AÑO.	3.5 DIMENSIÓN:	EFICIENCIA	
		3.6 SENTIDO:	REGULAR	
3.3 FÓRMULA:	TOTAL DE ACCIONES DE PREVENCIÓN REALIZADAS/TOTAL DE ACCIONES DE PREVENCIÓN PROGRAMADAS *100	3.7 FRECUENCIA DE MEDICIÓN:	TRIMESTRAL	
		3.8 UNIDAD DE MEDIDA DEL INDICADOR:	PORCENTAJE	
3.9 MEDIOS DE VERIFICACIÓN:	ESTADÍSTICAS MENSUALES REALIZADAS POR LA DIRECCIÓN DE PARTICIPACIÓN CIUDADANA Y PREVENCIÓN DEL DELITO			
3.10 LÍNEA BASE		3.11 META 2021		3.12 CÁLCULO PARA EL INDICADOR
VALOR	AÑO BASE	VALOR	PORCENTAJE	
100	2020	100		
		3.13 CRITERIO DE SEMAFORIZACIÓN		
		VARIACIÓN RESPECTO META PROG.	ACEPTABLE Hasta +/- 10	RIESGO Hasta +/- 20
			CRÍTICO Más de +/- 20	

4. CALENDARIO DE METAS PROGRAMADAS

METAS TRIMESTRALES		1ER TRIMESTRE	2DO TRIMESTRE	3ER TRIMESTRE	4TO TRIMESTRE	PROGRAMADO ANUAL	UNIDAD DE MEDIDA
4.1 INDICADOR	PORCENTAJE DE ACCIONES DE PREVENCIÓN REALIZADAS.	25.00	25.00	25.00	25.00	100.00	PORCENTAJE
4.2 VARIABLE 1	TOTAL DE ACCIONES DE PREVENCIÓN REALIZADAS	450.00	450.00	450.00	450.00	1800.00	ACCIONES
4.3 VARIABLE 2	TOTAL DE ACCIONES DE PREVENCIÓN PROGRAMADAS	1800.00	1800.00	1800.00	1800.00	1800.00	ACCIONES

5. CALENDARIO DE METAS EJECUTADAS

METAS TRIMESTRALES		1ER TRIMESTRE	2DO TRIMESTRE	3ER TRIMESTRE	4TO TRIMESTRE	AVANCE ACUMULADO	SEMAFORO RESULTANTE
5.1 INDICADOR	PORCENTAJE DE ACCIONES DE PREVENCIÓN REALIZADAS.	25.00	25.67	25.22	-	75.89	ACEPTABLE
5.2 VARIABLE 1	TOTAL DE ACCIONES DE PREVENCIÓN REALIZADAS	450.00	462.00	454.00	-	1366.00	NO APLICA
5.3 VARIABLE 2	TOTAL DE ACCIONES DE PREVENCIÓN PROGRAMADAS	1800.00	1800.00	1800.00	-	1800.00	NO APLICA

5.4 JUSTIFICACIONES:

EN ESTE SEGUNDO REPORTE TRIMESTRAL LA DIRECCIÓN DEBIO REALIZO 450 ACCIONES QUE SERIA EL 25% DEL 100% PROGRAMADO, PERO DEBIDO AL AUMENTO DE ACTIVIDADES SOLICITADAS SE AUMENTO LA META A 454 ACCIONES QUE SERIA 25.22, EQUIVALENTE A UN AUMENTO DE .22%

6. RESPONSABLE DIRECTO DEL INDICADOR

6.1 NOMBRE DEL RESPONSABLE :	CMDT. EDGAR VILLA HERNANDEZ	6.2 TELÉFONO:	9831074397
6.3 CARGO Y ÁREA:	ENCARGADO DE LA DIRECCIÓN DE PARTICIPACIÓN CIUDADANA Y PREVENCIÓN DEL DELITO	6.4 CORREO ELECTRÓNICO:	direcciondeprevenciondeldelito@hotmail.com

CMDT. EDGAR VILLA HERNANDEZ
ENCARGADO DE LA DIRECCIÓN DE PARTICIPACIÓN CIUDADANA Y PREVENCIÓN DEL DELITO

CMDT. RAÚL ALBERTO TASHINARI GONZALEZ
ENCARGADO DE LA SECRETARÍA DE SEGURIDAD PÚBLICA Y TRÁNSITO MUNICIPAL



H. AYUNTAMIENTO DEL MUNICIPIO DE SOLIDARIDAD
SECRETARÍA DE PLANEACIÓN Y EVALUACIÓN
FICHA TÉCNICA DE INDICADOR
EJERCICIO FISCAL 2021



RENOVAMOS PARA CRECER
SOLIDARIDAD
GOBIERNO MUNICIPAL 2021 - 2024

1. DATOS GENERALES Y ALINEACIÓN A INSTRUMENTOS DE PLANEACIÓN

1.1 UNIDAD RESPONSABLE:	SECRETARÍA DE SEGURIDAD PÚBLICA Y TRÁNSITO MUNICIPAL	1.3 TRIMESTRE A REPORTAR:	TERCERO
1.2 UNIDAD ADMINISTRATIVA:	DIRECCIÓN DE PARTICIPACIÓN CIUDADANA Y PREVENCIÓN DEL DELITO	1.4 FECHA ELABORACION:	04/10/2021
1.5 ALINEACIÓN AL PLAN MUNICIPAL DE DESARROLLO 2018-2021		1.6 ALINEACIÓN AL PLAN ESTATAL DE DESARROLLO 2016-2022	
1.5.1 EJE DE DESARROLLO PMD:	4 GOBIERNO SEGURO Y COMBATE A LA CORRUPCIÓN	1.6.1 EJE DE DESARROLLO PED:	2. GOBERNABILIDAD, SEGURIDAD Y ESTADO DE DERECHO
1.5.2 PROGRAMA DE DESARROLLO PMD:	4.1 PREVENCIÓN EN MATERIA DE SEGURIDAD PÚBLICA, VIAL Y PROTECCIÓN CIVIL	1.6.2 PROGRAMA DE DESARROLLO PED:	PROGRAMA 9. CORRESPONSABILIDAD EN LA PREVENCIÓN DEL DELITO Y RESPONSABILIDAD VIAL
1.5.3 LÍNEA DE ACCIÓN PMD:	4.1.3 FORTALECER LA PREVENCIÓN DEL DELITO, EN ESTRECHA COLABORACIÓN CON LA SOCIEDAD, OTROS ÓRDENES DE GOBIERNO, SECTOR ACADÉMICO Y OTROS SECTORES RELEVANTES EN EL TEMA.		

2. ALINEACIÓN AL PROGRAMA PRESUPUESTARIO

2.1 DENOMINACIÓN DEL PP:	PROGRAMA MUNICIPAL DE SEGURIDAD PÚBLICA Y TRÁNSITO				
2.2 CLAVE DEL PROGRAMA PP:	PP11	2.3 NIVEL MIR:	ACTIVIDAD	COMPONENTE O ACTIVIDAD NÚM	9.1
2.4 RESUMEN NARRATIVO:	ACCIONES QUE PROMUEVAN LA PROXIMIDAD SOCIAL Y LA PARTICIPACIÓN DE LA CIUDADANÍA EN LOS COMITÉS POLICIALES VECINALES.				

3. IDENTIFICACIÓN DEL INDICADOR

3.1 NOMBRE DEL INDICADOR:	PORCENTAJE DE ACTIVIDADES REALIZADAS.		3.4 TIPO:	GESTIÓN					
3.2 DEFINICIÓN DEL INDICADOR:	ESTE INDICADOR MIDE DE MANERA TRIMESTRAL LAS ACTIVIDADES QUE SE LLEVA A CABO PARA EL ACERCAMIENTO Y PARTICIPACIÓN CIUDADANA (PLATICAS, TALLERES, EVENTOS, JORNADAS DE LIMPIEZA QUE SE REALIZAN EN LOS COMITÉS POLICIALES VECINALES) Y ASI PODER LOGRAR LOS OBJETIVOS DEL AÑO.		3.5 DIMENSIÓN:	EFICIENCIA					
			3.6 SENTIDO:	ASCENDENTE					
3.3 FÓRMULA:	TOTAL DE ACTIVIDADES REALIZADAS /TOTAL DE ACTIVIDADES PROGRAMADAS*100		3.7 FRECUENCIA DE MEDICIÓN:	TRIMESTRAL					
			3.8 UNIDAD DE MEDIDA DEL INDICADOR:	PORCENTAJE					
3.9 MEDIOS DE VERIFICACIÓN:	CARPETA QUE CONTIENE INFORME DE SUS ACTIVIDADES DEL ENCARGADO DE LA COORDINACION DE PARTICIPACIÓN CIUDADANA Y PROXIMIDAD SOCIAL DE LA DIRECCIÓN DE PARTICIPACIÓN CIUDADANA Y PREVENCIÓN DEL DELITO								
3.10 LÍNEA BASE		3.11 META 2021	3.12 CÁLCULO PARA EL INDICADOR			3.13 CRITERIO DE SEMAFORIZACIÓN			
VALOR	AÑO BASE	VALOR	PORCENTAJE			VARIACIÓN RESPECTO META PROG.	ACEPTABLE Hasta +/-	RIESGO Hasta +/-	CRÍTICO Más de +/-
33	2020	100					10	20	20

4. CALENDARIO DE METAS PROGRAMADAS

METAS TRIMESTRALES		1ER TRIMESTRE	2DO TRIMESTRE	3ER TRIMESTRE	4TO TRIMESTRE	PROGRAMADO ANUAL	UNIDAD DE MEDIDA
4.1 INDICADOR	PORCENTAJE DE ACTIVIDADES REALIZADAS.	25.00	25.00	25.00	25.00	100.00	PORCENTAJE
4.2 VARIABLE 1	TOTAL DE ACTIVIDADES REALIZADAS	50.00	50.00	50.00	50.00	200.00	ACTIVIDADES
4.3 VARIABLE 2	TOTAL DE ACTIVIDADES PROGRAMADAS	200.00	200.00	200.00	200.00	200.00	ACTIVIDADES

5. CALENDARIO DE METAS EJECUTADAS

METAS TRIMESTRALES		1ER TRIMESTRE	2DO TRIMESTRE	3ER TRIMESTRE	4TO TRIMESTRE	AVANCE ACUMULADO	SEMAFORO RESULTANTE
5.1 INDICADOR	PORCENTAJE DE ACTIVIDADES REALIZADAS.	18.50	21.00	14.00	-	53.50	RIESGO
5.2 VARIABLE 1	TOTAL DE ACTIVIDADES REALIZADAS	37.00	42.00	28.00	-	107.00	NO APLICA
5.3 VARIABLE 2	TOTAL DE ACTIVIDADES PROGRAMADAS	200.00	200.00	200.00	-	200.00	NO APLICA

5.4 JUSTIFICACIONES: ESTA DIRECCIÓN DEBIO REPORTAR 50 ACCIONES QUE SERIA EL 25% DE LA META ANUAL PROGRAMADO DEL 100%, PERO DEBIDO A QUE NO SE HA TENIDO DEMANDA DE ACTIVIDADES POR LA CIUDADANÍA, EN ESTE TERCER REPORTE TRIMESTRAL NO SE ALCANZO LA META PROGRAMADA REALIZANDO SOLO 28 ACCIONES QUE HACE EL 14%, SIENDO UN EQUIVALENTE A 11%

6. RESPONSABLE DIRECTO DEL INDICADOR

6.1 NOMBRE DEL RESPONSABLE:	CMDT. EDGAR VILLA HERNANDEZ	6.2 TELÉFONO:	9831074397
6.3 CARGO Y ÁREA:	ENCARGADO DE LA DIRECCIÓN DE PARTICIPACIÓN CIUDADANA Y PREVENCIÓN DEL DELITO	6.4 CORREO ELECTRÓNICO:	direcciondeprevenciondeldelito@hotmail.com

CMDT. EDGAR VILLA HERNANDEZ
ENCARGADO DE LA DIRECCIÓN DE PARTICIPACIÓN CIUDADANA Y
PREVENCIÓN DEL DELITO

CMDT. RAÚL ALBERTO TASSINARI GONZÁLEZ
ENCARGADO DE LA SECRETARÍA DE SEGURIDAD PÚBLICA Y TRÁNSITO
MUNICIPAL



H. AYUNTAMIENTO DEL MUNICIPIO DE SOLIDARIDAD
SECRETARÍA DE PLANEACIÓN Y EVALUACIÓN
FICHA TÉCNICA DE INDICADOR
EJERCICIO FISCAL 2021



RENOVAMOS PARA CRECER
SOLIDARIDAD
GOBIERNO MUNICIPAL 2021-2024

1. DATOS GENERALES Y ALINEACIÓN A INSTRUMENTOS DE PLANEACIÓN

1.1 UNIDAD RESPONSABLE:	SECRETARÍA DE SEGURIDAD PÚBLICA Y TRÁNSITO MUNICIPAL	1.3 TRIMESTRE A REPORTAR:	TERCERO
1.2 UNIDAD ADMINISTRATIVA:	DIRECCIÓN DE PARTICIPACIÓN CIUDADANA Y PREVENCIÓN DEL DELITO	1.4 FECHA ELABORACIÓN:	04/10/2021
1.5 ALINEACIÓN AL PLAN MUNICIPAL DE DESARROLLO 2018-2021		1.6 ALINEACIÓN AL PLAN ESTATAL DE DESARROLLO 2016-2022	
1.5.1 EJE DE DESARROLLO PMD:	4 GOBIERNO SEGURO Y COMBATE A LA CORRUPCIÓN	1.6.1 EJE DE DESARROLLO PED:	2. GOBERNABILIDAD, SEGURIDAD Y ESTADO DE DERECHO
1.5.2 PROGRAMA DE DESARROLLO PMD:	4.1 PREVENCIÓN EN MATERIA DE SEGURIDAD PÚBLICA, VIAL Y PROTECCIÓN CIVIL	1.6.2 PROGRAMA DE DESARROLLO PED:	PROGRAMA 9. CORRESPONSABILIDAD EN LA PREVENCIÓN DEL DELITO Y RESPONSABILIDAD VIAL
1.5.3 LÍNEA DE ACCIÓN PMD:	4.1.3 FORTALECER LA PREVENCIÓN DEL DELITO, EN ESTRECHA COLABORACIÓN CON LA SOCIEDAD, OTROS ÓRDENES DE GOBIERNO, SECTOR ACADÉMICO Y OTROS SECTORES RELEVANTES EN EL TEMA.		
2. ALINEACIÓN AL PROGRAMA PRESUPUESTARIO			
2.1 DENOMINACIÓN DEL PP:	PROGRAMA MUNICIPAL DE SEGURIDAD PÚBLICA Y TRÁNSITO		
2.2 CLAVE DEL PROGRAMA PP:	PP11	2.3 NIVEL MIR:	ACTIVIDAD COMPONENTE O ACTIVIDAD NÚM 9.2
2.4 RESUMEN NARRATIVO:	PREVENCIÓN A LA VIOLENCIA FAMILIAR Y DE GÉNERO, ATENCIÓN E INTERVENCIÓN EN LOS PROCESOS DE CONFLICTOS FAMILIARES Y DE VIOLENCIA DE GÉNERO.		

3. IDENTIFICACIÓN DEL INDICADOR

3.1 NOMBRE DEL INDICADOR:	PORCENTAJE DE ACCIONES DE PREVENCIÓN DE LA VIOLENCIA FAMILIAR Y DE GÉNERO REALIZADAS.	3.4 TIPO:	GESTIÓN
3.2 DEFINICIÓN DEL INDICADOR:	ESTE INDICADOR MIDE LAS ACCIONES QUE REALIZA LA DIRECCION DE PARTICIPACION CIUDADANA PARA BAJAR LOS INDICES DE VIOLENCIA FAMILIAR Y DE GENERO DE MANERA DIARIA EN SERVICIO A LA SOCIEDAD Y ASI CUMPLIR CON LOS OBJETIVOS PROGRAMADOS EN TODO EL AÑO.	3.5 DIMENSIÓN:	EFICACIA
		3.6 SENTIDO:	REGULAR
3.3 FÓRMULA:	TOTAL DE ACCIONES DE PREVENCIÓN DE LA VIOLENCIA FAMILIAR Y DE GÉNERO REALIZADAS/TOTAL DE ACCIONES DE PREVENCIÓN DE LA VIOLENCIA FAMILIAR Y DE GÉNERO PROGRAMADAS *100	3.7 FRECUENCIA DE MEDICIÓN:	TRIMESTRAL
		3.8 UNIDAD DE MEDIDA DEL INDICADOR:	PORCENTAJE
3.9 MEDIOS DE VERIFICACIÓN:	CARPETA QUE CONTIENE LOS PARTES DE NOVEDADES DEL ENCARGADO DE LA COORDINACIÓN DE ATENCIÓN Y PREVENCIÓN A LA VIOLENCIA FAMILIAR Y DE GÉNERO DE LA DIRECCIÓN DE PARTICIPACIÓN CIUDADANA Y PREVENCIÓN DEL DELITO.		
3.10 LÍNEA BASE		3.11 META 2021	
VALOR	AÑO BASE	VALOR	3.12 CÁLCULO PARA EL INDICADOR
100	2020	100	PORCENTAJE
3.13 CRITERIO DE SEMAFORIZACIÓN			
VARIACIÓN RESPECTO META PROG.		ACEPTABLE Hasta +/- 10	RIESGO Hasta +/- 20
		CRÍTICO Más de +/- 20	

4. CALENDARIO DE METAS PROGRAMADAS

METAS TRIMESTRALES		1ER TRIMESTRE	2DO TRIMESTRE	3ER TRIMESTRE	4TO TRIMESTRE	PROGRAMADO ANUAL	UNIDAD DE MEDIDA
4.1 INDICADOR	PORCENTAJE DE ACCIONES DE PREVENCIÓN DE LA VIOLENCIA FAMILIAR Y DE GÉNERO REALIZADAS.	25.00	25.00	25.00	25.00	100.00	PORCENTAJE
4.2 VARIABLE 1	TOTAL DE ACCIONES DE PREVENCIÓN DE LA VIOLENCIA FAMILIAR Y DE GÉNERO REALIZADAS	400.00	400.00	400.00	400.00	1600.00	ACCIONES
4.3 VARIABLE 2	TOTAL DE ACCIONES DE PREVENCIÓN DE LA VIOLENCIA FAMILIAR Y DE GÉNERO PROGRAMADAS	1600.00	1600.00	1600.00	1600.00	1600.00	ACCIONES

5. CALENDARIO DE METAS EJECUTADAS

METAS TRIMESTRALES		1ER TRIMESTRE	2DO TRIMESTRE	3ER TRIMESTRE	4TO TRIMESTRE	AVANCE ACUMULADO	SEMAFORO RESULTANTE
5.1 INDICADOR	PORCENTAJE DE ACCIONES DE PREVENCIÓN DE LA VIOLENCIA FAMILIAR Y DE GÉNERO REALIZADAS.	24.94	24.63	25.19	-	74.75	ACEPTABLE
5.2 VARIABLE 1	TOTAL DE ACCIONES DE PREVENCIÓN DE LA VIOLENCIA FAMILIAR Y DE GÉNERO REALIZADAS	399.00	394.00	403.00	-	1196.00	NO APLICA
5.3 VARIABLE 2	TOTAL DE ACCIONES DE PREVENCIÓN DE LA VIOLENCIA FAMILIAR Y DE GÉNERO PROGRAMADAS	1600.00	1600.00	1600.00	-	1600.00	NO APLICA

5.4 JUSTIFICACIONES:

EN ESTE TERCER REPORTE TRIMESTRAL SE REPORTA 403 ACCIONES REALIZADA QUE HACEN UN 25.19%, REBAZANDO LA META PROGRAMA QUE ES DE 400 ACCIONES Y UN 25 %, DEBIDO A QUE LOS REPORTES QUE SE RECIBEN AUMENTARON, SIENDO UN EQUIVALENTE A .19%

6. RESPONSABLE DIRECTO DEL INDICADOR

6.1 NOMBRE DEL RESPONSABLE :	CMDT. EDGAR VILLA HERNANDEZ	6.2 TELÉFONO:	9831074397
6.3 CARGO Y ÁREA:	ENCARGADO DE LA DIRECCIÓN DE PARTICIPACIÓN CIUDADANA Y PREVENCIÓN DEL DELITO	6.4 CORREO ELECTRÓNICO:	direcciondeprevenciondeldelito@hotmail.com

CMDT. EDGAR VILLA HERNANDEZ
ENCARGADO DE LA DIRECCIÓN DE PARTICIPACIÓN CIUDADANA Y PREVENCIÓN DEL DELITO

CMDT. RAÚL ALBERTO TASSINARI GONZÁLEZ
ENCARGADO DE LA SECRETARÍA DE SEGURIDAD PÚBLICA Y TRÁNSITO MUNICIPAL



H. AYUNTAMIENTO DEL MUNICIPIO DE SOLIDARIDAD
SECRETARÍA DE PLANEACIÓN Y EVALUACIÓN
FICHA TÉCNICA DE INDICADOR
EJERCICIO FISCAL 2021



RENOVAMOS PARA CRECER
SOLIDARIDAD
GOBIERNO MUNICIPAL 2021 - 2024

1. DATOS GENERALES Y ALINEACIÓN A INSTRUMENTOS DE PLANEACIÓN

1.1 UNIDAD RESPONSABLE:	SECRETARÍA DE SEGURIDAD PÚBLICA Y TRÁNSITO MUNICIPAL	1.3 TRIMESTRE A REPORTAR:	TERCERO
1.2 UNIDAD ADMINISTRATIVA:	DIRECCIÓN DE PARTICIPACIÓN CIUDADANA Y PREVENCIÓN DEL DELITO	1.4 FECHA ELABORACION:	04/10/2021
1.5 ALINEACIÓN AL PLAN MUNICIPAL DE DESARROLLO 2018-2021		1.6 ALINEACIÓN AL PLAN ESTATAL DE DESARROLLO 2016-2022	
1.5.1 EJE DE DESARROLLO PMD:	4 GOBIERNO SEGURO Y COMBATE A LA CORRUPCIÓN	1.6.1 EJE DE DESARROLLO PED:	2. GOBERNABILIDAD, SEGURIDAD Y ESTADO DE DERECHO
1.5.2 PROGRAMA DE DESARROLLO PMD:	4.1 PREVENCIÓN EN MATERIA DE SEGURIDAD PÚBLICA, VIAL Y PROTECCIÓN CIVIL	1.6.2 PROGRAMA DE DESARROLLO PED:	PROGRAMA 9. CORRESPONSABILIDAD EN LA PREVENCIÓN DEL DELITO Y RESPONSABILIDAD VIAL
1.5.3 LÍNEA DE ACCIÓN PMD:	4.1.3 FORTALECER LA PREVENCIÓN DEL DELITO, EN ESTRECHA COLABORACIÓN CON LA SOCIEDAD, OTROS ÓRDENES DE GOBIERNO, SECTOR ACADÉMICO Y OTROS SECTORES RELEVANTES EN EL TEMA.		

2. ALINEACIÓN AL PROGRAMA PRESUPUESTARIO

2.1 DENOMINACIÓN DEL PP:	PROGRAMA MUNICIPAL DE SEGURIDAD PÚBLICA Y TRÁNSITO				
2.2 CLAVE DEL PROGRAMA PP:	PP11	2.3 NIVEL MIR:	ACTIVIDAD	COMPONENTE O ACTIVIDAD HÚM	9.3
2.4 RESUMEN NARRATIVO:	ACCIONES DE PREVENCIÓN EN PROGRAMAS EN EL SECTOR EDUCATIVO.				

3. IDENTIFICACIÓN DEL INDICADOR

3.1 NOMBRE DEL INDICADOR:	PORCENTAJE DE ACTIVIDADES REALIZADAS.	3.4 TIPO:	GESTIÓN
3.2 DEFINICIÓN DEL INDICADOR:	ESTE INDICADOR MIDE LAS ACTIVIDADES QUE SE REALIZAN EN LOS PLANTELES EDUCATIVOS . ESTOS SON CURSOS, TALLERES, Y CEREMONIAS A LO LARGO DEL AÑO Y ASI ALCANZAR CON LAS ACTIVIDADES QUE HAN SIDO PROGRAMADAS DURANTE EL AÑO.	3.5 DIMENSIÓN:	EFICIENCIA
		3.6 SENTIDO:	ASCENDENTE
3.3 FÓRMULA:	TOTAL DE ACTIVIDADES REALIZADAS/TOTAL DE ACTIVIDADES PROGRAMADAS *100	3.7 FRECUENCIA DE MEDICIÓN:	TRIMESTRAL
		3.8 UNIDAD DE MEDIDA DEL INDICADOR:	PORCENTAJE
3.9 MEDIOS DE VERIFICACIÓN:	CARPETA QUE CONTIENE LOS INFORMES DE ACTIVIDADES DEL ENCARGADO DE LA COORDINACIÓN ESCOLAR DE LA DIRECCIÓN DE PARTICIPACIÓN CIUDADANA Y PREVENCIÓN DEL DELITO.		

3.10 LÍNEA BASE 3.11 META 2021 3.12 CÁLCULO PARA EL INDICADOR 3.13 CRITERIO DE SEMAFORIZACIÓN

VALOR	AÑO BASE	VALOR	PORCENTAJE	VARIACIÓN RESPECTO META PROG.	ACEPTABLE Hasta +/- 10	RIESGO Hasta +/- 20	CRÍTICO Mas de +/- 20
34	2020	50					

4. CALENDARIO DE METAS PROGRAMADAS

METAS TRIMESTRALES		1ER TRIMESTRE	2DO TRIMESTRE	3ER TRIMESTRE	4TO TRIMESTRE	PROGRAMADO ANUAL	UNIDAD DE MEDIDA
4.1 INDICADOR	PORCENTAJE DE ACTIVIDADES REALIZADAS.	12.50	12.50	12.50	12.50	50.00	PORCENTAJE
4.2 VARIABLE 1	TOTAL DE ACTIVIDADES REALIZADAS	1.00	1.00	1.00	1.00	4.00	ACTIVIDADES
4.3 VARIABLE 2	TOTAL DE ACTIVIDADES PROGRAMADAS	8.00	8.00	8.00	8.00	8.00	ACTIVIDADES

5. CALENDARIO DE METAS EJECUTADAS

METAS TRIMESTRALES		1ER TRIMESTRE	2DO TRIMESTRE	3ER TRIMESTRE	4TO TRIMESTRE	AVANCE ACUMULADO	SEMAFORO RESULTANTE
5.1 INDICADOR	PORCENTAJE DE ACTIVIDADES REALIZADAS.	12.50	225.00	75.00	-	312.50	CRÍTICO
5.2 VARIABLE 1	TOTAL DE ACTIVIDADES REALIZADAS	1.00	18.00	6.00	-	25.00	NO APLICA
5.3 VARIABLE 2	TOTAL DE ACTIVIDADES PROGRAMADAS	8.00	8.00	8.00	-	8.00	NO APLICA

5.4 JUSTIFICACIONES: EN ESTE TERCER REPORTE TRIMESTRAL LA DIRECCIÓN DEBIO REALIZAR 1 ACCIÓN QUE SERIA EL 12.50% DEL 50% PROGRAMADO, PERO DEBIDO AL AUMENTO DE ACTIVIDADES Y DE PLÁTICAS PREVENTIVAS REALIZADAS, SE AUMENTO LA META A 6 ACCIONES QUE SERIA 75% REBASANDO EN UN 62.5% DEL TOTAL DE LO PROGRAMADO .

6. RESPONSABLE DIRECTO DEL INDICADOR

6.1 NOMBRE DEL RESPONSABLE :	CMDT. EDGAR VILLA HERNANDEZ	6.2 TELÉFONO:	9831074397
6.3 CARGO Y ÁREA:	ENCARGADO DE LA DIRECCIÓN DE PARTICIPACIÓN CIUDADANA Y PREVENCIÓN DEL DELITO	6.4 CORREO ELECTRÓNICO:	direcciondeprevenciondeldelito@hotmail.com

CMDT. EDGAR VILLA HERNANDEZ
ENCARGADO DE LA DIRECCIÓN DE PARTICIPACIÓN CIUDADANA Y PREVENCIÓN DEL DELITO

CMDT. RAÚL ALBERTO TASSINARI GONZALEZ
ENCARGADO DE LA SECRETARÍA DE SEGURIDAD PÚBLICA Y TRÁNSITO MUNICIPAL



H. AYUNTAMIENTO DEL MUNICIPIO DE SOLIDARIDAD
SECRETARÍA DE PLANEACIÓN Y EVALUACIÓN
FICHA TÉCNICA DE INDICADOR
EJERCICIO FISCAL 2021



RENOVAMOS PARA CRECER
SOLIDARIDAD
GOBIERNO MUNICIPAL 2021 - 2024

1. DATOS GENERALES Y ALINEACIÓN A INSTRUMENTOS DE PLANEACIÓN

1.1 UNIDAD RESPONSABLE:	SECRETARÍA DE SEGURIDAD PÚBLICA Y TRÁNSITO MUNICIPAL	1.3 TRIMESTRE A REPORTAR:	TERCERO
1.2 UNIDAD ADMINISTRATIVA:	DIRECCIÓN DE PARTICIPACIÓN CIUDADANA Y PREVENCIÓN DEL DELITO	1.4 FECHA ELABORACIÓN:	04/10/2021
1.5 ALINEACIÓN AL PLAN MUNICIPAL DE DESARROLLO 2018-2021		1.6 ALINEACIÓN AL PLAN ESTATAL DE DESARROLLO 2016-2022	
1.5.1 EJE DE DESARROLLO PMD:	4 GOBIERNO SEGURO Y COMBATE A LA CORRUPCIÓN	1.6.1 EJE DE DESARROLLO PED:	2. GOVERNABILIDAD, SEGURIDAD Y ESTADO DE DERECHO
1.5.2 PROGRAMA DE DESARROLLO PMD:	4.1 PREVENCIÓN EN MATERIA DE SEGURIDAD PÚBLICA, VIAL Y PROTECCIÓN CIVIL	1.6.2 PROGRAMA DE DESARROLLO PED:	PROGRAMA 9. CORRESPONSABILIDAD EN LA PREVENCIÓN DEL DELITO Y RESPONSABILIDAD VIAL
1.5.3 LÍNEA DE ACCIÓN PMD:	4.1.3 FORTALECER LA PREVENCIÓN DEL DELITO, EN ESTRECHA COLABORACIÓN CON LA SOCIEDAD, OTROS ÓRDENES DE GOBIERNO, SECTOR ACADÉMICO Y OTROS SECTORES RELEVANTES EN EL TEMA.		
2. ALINEACIÓN AL PROGRAMA PRESUPUESTARIO			
2.1 DENOMINACIÓN DEL PP:	PROGRAMA MUNICIPAL DE SEGURIDAD PÚBLICA Y TRÁNSITO		
2.2 CLAVE DEL PROGRAMA PP:	PP11	2.3 NIVEL MIR:	ACTIVIDAD COMPONENTE O ACTIVIDAD NÚM 9.4
2.4 RESUMEN NARRATIVO:	ACCIONES DE CAPACITACIÓN EN PREVENCIÓN DEL DELITO EN EL SECTOR PRIVADO.		

3. IDENTIFICACIÓN DEL INDICADOR

3.1 NOMBRE DEL INDICADOR:	PORCENTAJE DE CAPACITACIONES REALIZADAS.	3.4 TIPO:	GESTIÓN
3.2 DEFINICIÓN DEL INDICADOR:	ESTE INDICADOR MIDE TODAS LAS ACTIVIDADES QUE REALIZA LA DIRECCIÓN DE PARTICIPACIÓN CIUDADANA PARA OFRECER CAPACITACIONES PARA PREVENCIÓN DEL DELITO EN LAS EMPRESAS. ASIMISMO ES UNA HERRAMIENTA PARA MEDIR LOS AVANCES Y CUMPLIR CON LAS METAS ESTABLECIDAS EN EL PROGRAMA.	3.5 DIMENSIÓN:	EFICIENCIA
		3.6 SENTIDO:	ASCENDENTE
3.3 FÓRMULA:	TOTAL DE CAPACITACIONES REALIZADAS/TOTAL DE CAPACITACIONES PROGRAMADAS*100	3.7 FRECUENCIA DE MEDICIÓN:	TRIMESTRAL
		3.8 UNIDAD DE MEDIDA DEL INDICADOR:	PORCENTAJE
3.9 MEDIOS DE VERIFICACIÓN:	CARPETA QUE CONTIENE LOS INFORMES DE ACTIVIDADES DE LAS CAPACITACIONES DEL ENCARGADO DE LA COORDINACIÓN EMPRESARIAL DE LA DIRECCIÓN DE PARTICIPACIÓN CIUDADANA Y PREVENCIÓN DEL DELITO.		
3.10 LÍNEA BASE		3.11 META 2021	
VALOR	AÑO BASE	VALOR	3.12 CÁLCULO PARA EL INDICADOR
41	2020	100	PORCENTAJE
3.13 CRITERIO DE SEMAFORIZACIÓN			
VARIACIÓN RESPECTO META PROG.		ACEPTABLE Hasta +/- 10	RIESGO Hasta +/- 20
		CRÍTICO Más de +/- 20	

4. CALENDARIO DE METAS PROGRAMADAS

METAS TRIMESTRALES		1ER TRIMESTRE	2DO TRIMESTRE	3ER TRIMESTRE	4TO TRIMESTRE	PROGRAMADO ANUAL	UNIDAD DE MEDIDA
4.1 INDICADOR	PORCENTAJE DE CAPACITACIONES REALIZADAS.	25.00	25.00	25.00	25.00	100.00	PORCENTAJE
4.2 VARIABLE 1	TOTAL DE CAPACITACIONES REALIZADAS	15.00	15.00	15.00	15.00	60.00	CAPACITACIONES
4.3 VARIABLE 2	TOTAL DE CAPACITACIONES PROGRAMADAS	60.00	60.00	60.00	60.00	60.00	CAPACITACIONES

5. CALENDARIO DE METAS EJECUTADAS

METAS TRIMESTRALES		1ER TRIMESTRE	2DO TRIMESTRE	3ER TRIMESTRE	4TO TRIMESTRE	AVANCE ACUMULADO	SEMAFORO RESULTANTE
5.1 INDICADOR	PORCENTAJE DE CAPACITACIONES REALIZADAS.	21.67	13.33	28.33	-	63.33	ACEPTABLE
5.2 VARIABLE 1	TOTAL DE CAPACITACIONES REALIZADAS	13.00	8.00	17.00	-	38.00	NO APLICA
5.3 VARIABLE 2	TOTAL DE CAPACITACIONES PROGRAMADAS	60.00	60.00	60.00	-	60.00	NO APLICA

5.4 JUSTIFICACIONES:

EN ESTE TERCER REPORTE TRIMESTRAL SE REPORTA 17 ACCIONES REALIZADA QUE HACEN UN 28.33%, REBASANDO LA META PROGRAMA QUE ES DE 15 ACCIONES DE UN 25 %, DEBIDO AL AUMENTO DE LAS SOLICITUDES DE LAS EMPRESAS SIENDO UN EQUIVALENTE A 3.33%

6. RESPONSABLE DIRECTO DEL INDICADOR

6.1 NOMBRE DEL RESPONSABLE :	CMDT. EDGAR VILLA HERNANDEZ	6.2 TELÉFONO:	9831074397
6.3 CARGO Y ÁREA:	ENCARGADO DE LA DIRECCIÓN DE PARTICIPACIÓN CIUDADANA Y PREVENCIÓN DEL DELITO	6.4 CORREO ELECTRÓNICO:	direcciondeprevenciondeldelito@hotmail.com

CMDT. EDGAR VILLA HERNANDEZ
ENCARGADO DE LA DIRECCIÓN DE PARTICIPACIÓN CIUDADANA Y PREVENCIÓN DEL DELITO

CMDT. RAÚL ALBERTO TASSINARI GONZÁLEZ
ENCARGADO DE LA SECRETARÍA DE SEGURIDAD PÚBLICA Y TRÁNSITO MUNICIPAL



H. AYUNTAMIENTO DEL MUNICIPIO DE SOLIDARIDAD
SECRETARÍA DE PLANEACIÓN Y EVALUACIÓN
FICHA TÉCNICA DE INDICADOR
EJERCICIO FISCAL 2021



RENOVAMOS PARA CRECER
SOLIDARIDAD
GOBIERNO MUNICIPAL • 2021 - 2024

1. DATOS GENERALES Y ALINEACIÓN A INSTRUMENTOS DE PLANEACIÓN

1.1 UNIDAD RESPONSABLE:	SECRETARÍA DE SEGURIDAD PÚBLICA Y TRANSITO MUNICIPAL	1.3 TRIMESTRE A REPORTAR:	TERCERO
1.2 UNIDAD ADMINISTRATIVA:	DIRECCIÓN OPERATIVA	1.4 FECHA ELABORACION:	02/10/2021

1.5 ALINEACIÓN AL PLAN MUNICIPAL DE DESARROLLO 2018-2021

1.6 ALINEACIÓN AL PLAN ESTATAL DE DESARROLLO 2016-2022

1.5.1 EJE DE DESARROLLO PMD:	4 GOBIERNO SEGURO Y COMBATE A LA CORRUPCIÓN	1.6.1 EJE DE DESARROLLO PED:	2. GOBERNABILIDAD, SEGURIDAD Y ESTADO DE DERECHO
1.5.2 PROGRAMA DE DESARROLLO PMD:	4.1 PREVENCIÓN EN MATERIA DE SEGURIDAD PÚBLICA, VIAL Y PROTECCIÓN CIVIL	1.6.2 PROGRAMA DE DESARROLLO PED:	PROGRAMA 6. GOBERNABILIDAD
1.5.3 LÍNEA DE ACCIÓN PMD:	4.1.4 IMPULSAR LA SEGURIDAD PÚBLICA MEDIANTE OPERATIVOS TEMPORALES Y PERMANENTES, EN LOS PUNTOS IDENTIFICADOS COMO DE MAYOR INCIDENCIA DELICTIVA, ASÍ COMO LOS DE ALTO RIESGO.		

2. ALINEACIÓN AL PROGRAMA PRESUPUESTARIO

2.1 DENOMINACIÓN DEL PP:	PROGRAMA MUNICIPAL DE SEGURIDAD PÚBLICA Y TRANSITO				
2.2 CLAVE DEL PROGRAMA PP:	PP11	2.3 NIVEL MIR:	COMPONENTE	COMPONENTE O ACTIVIDAD NÚM	10
2.4 RESUMEN NARRATIVO:	ACTIVIDADES DE PREVENCIÓN Y VIGILANCIA REALIZADOS				

3. IDENTIFICACIÓN DEL INDICADOR

3.1 NOMBRE DEL INDICADOR:	PORCENTAJE DE ACTIVIDADES DE PREVENCIÓN Y VIGILANCIA REALIZADOS	3.4 TIPO:	GESTIÓN
3.2 DEFINICIÓN DEL INDICADOR:	EL COMPONENTE TIENE EL PROPÓSITO DE MEDIR LAS ACCIONES QUE SE REALIZAN EN LA DIRECCIÓN, CONSISTEN EN OPERATIVOS, RECORRIDOS E INSPECCIONES PARA SALVAGUARDARLA INTEGRIDAD DE LOS CIUDADANOS	3.5 DIMENSIÓN:	EFICACIA
		3.6 SENTIDO:	ASCENDENTE
3.3 FÓRMULA:	TOTAL DE ACTIVIDADES DE PREVENCIÓN Y VIGILANCIA REALIZADOS/TOTAL DE ACTIVIDADES DE PREVENCIÓN Y VIGILANCIA PROGRAMADOS * 100	3.7 FRECUENCIA DE MEDICIÓN:	TRIMESTRAL
		3.8 UNIDAD DE MEDIDA DEL INDICADOR:	PORCENTAJE
3.9 MEDIOS DE VERIFICACIÓN:	REGISTRO DIGITAL, DE LA CARPETA DE INFORME SEMANAL DE LA DIRECCIÓN OPERATIVA		

3.10 LÍNEA BASE

3.11 META 2021

3.12 CÁLCULO PARA EL INDICADOR

3.13 CRITERIO DE SEMAFORIZACIÓN

VALOR	AÑO BASE	VALOR	PORCENTAJE	VARIACIÓN RESPECTO META PROG.	ACEPTABLE Hasta +/-	RIESGO Hasta +/-	CRÍTICO Más de +/-
0	2020	80			3	5	5

4. CALENDARIO DE METAS PROGRAMADAS

METAS TRIMESTRALES		1ER TRIMESTRE	2DO TRIMESTRE	3ER TRIMESTRE	4TO TRIMESTRE	PROGRAMADO ANUAL	UNIDAD DE MEDIDA
4.1 INDICADOR	PORCENTAJE DE ACTIVIDADES DE PREVENCIÓN Y VIGILANCIA REALIZADOS	20.00	20.00	20.00	20.00	80.00	PORCENTAJE
4.2 VARIABLE 1	TOTAL DE ACTIVIDADES DE PREVENCIÓN Y VIGILANCIA REALIZADOS	8250.00	8250.00	8250.00	8250.00	33000.00	ACTIVIDADES
4.3 VARIABLE 2	TOTAL DE ACTIVIDADES DE PREVENCIÓN Y VIGILANCIA PROGRAMADOS	41250.00	41250.00	41250.00	41250.00	41250.00	ACTIVIDADES

5. CALENDARIO DE METAS EJECUTADAS

METAS TRIMESTRALES		1ER TRIMESTRE	2DO TRIMESTRE	3ER TRIMESTRE	4TO TRIMESTRE	AVANCE ACUMULADO	SEMAFORO RESULTANTE
5.1 INDICADOR	PORCENTAJE DE ACTIVIDADES DE PREVENCIÓN Y VIGILANCIA REALIZADOS	21.41	18.97	19.98	-	60.36	ACEPTABLE
5.2 VARIABLE 1	TOTAL DE ACTIVIDADES DE PREVENCIÓN Y VIGILANCIA REALIZADOS	8833.00	7827.00	8240.00	-	24900.00	NO APLICA
5.3 VARIABLE 2	TOTAL DE ACTIVIDADES DE PREVENCIÓN Y VIGILANCIA PROGRAMADOS	41250.00	41250.00	41250.00	-	41250.00	NO APLICA

5.4 JUSTIFICACIONES:

El valor al 100% es equivalente a 41,250 actividades de prevención y vigilancia, la meta anual programada es del 80% que equivale a 33,000 actividades de prevención y vigilancia las cuales consisten en operativos, recorridos e inspecciones llevados a cabo por las diferentes unidades operativas; Grupo de Operaciones Urbanas (G.O.U.); Fuerza de Reacción Motorizada y Unidad Canina. Para este tercer trimestre comprendido del 01 de julio al 30 de septiembre del 2021, se programó un 20% que equivale a 8250 actividades de prevención y vigilancia al trimestre, lo cual se obtuvo un total de 8240 actividades de prevención y vigilancia, teniendo como resultado un 19.98% de avance, quedando un 0.02% menos de lo esperado.

6. RESPONSABLE DIRECTO DEL INDICADOR

6.1 NOMBRE DEL RESPONSABLE:	CCMDT. GABRIEL GONZALEZ ORNELAS	6.2 TELÉFONO:	9848790133
6.3 CARGO Y ÁREA:	ENCARGADO DEL DESPACHO DE DIRECCIÓN OPERATIVA	6.4 CORREO ELECTRÓNICO:	direccion.operativa.ssptm@gmail.com

CCMDT. GABRIEL GONZALEZ ORNELAS
ENCARGADO DE DESPACHO DE LA DIRECCIÓN OPERATIVA

TTE. RAUL ALBERTO TASSIARI GONZALEZ
SECRETARIO DE LA SECRETARÍA DE SEGURIDAD PÚBLICA Y TRÁNSITO MUNICIPAL



1. DATOS GENERALES Y ALINEACIÓN A INSTRUMENTOS DE PLANEACIÓN

1.1 UNIDAD RESPONSABLE:	SECRETARIA DE SEGURIDAD PUBLICA Y TRANSITO MUNICIPAL	1.3 TRIMESTRE A REPORTAR:	TERCERO
1.2 UNIDAD ADMINISTRATIVA:	DIRECCIÓN OPERATIVA	1.4 FECHA ELABORACION:	02/10/2021

1.5 ALINEACIÓN AL PLAN MUNICIPAL DE DESARROLLO 2018-2021		1.6 ALINEACIÓN AL PLAN ESTATAL DE DESARROLLO 2016-2022	
1.5.1 EJE DE DESARROLLO PMD:	4 GOBIERNO SEGURO Y COMBATE A LA CORRUPCIÓN	1.6.1 EJE DE DESARROLLO PED:	2. GOBERNABILIDAD, SEGURIDAD Y ESTADO DE DERECHO
1.5.2 PROGRAMA DE DESARROLLO PMD:	4.1 PREVENCIÓN EN MATERIA DE SEGURIDAD PÚBLICA, VIAL Y PROTECCIÓN CIVIL	1.6.2 PROGRAMA DE DESARROLLO PED:	PROGRAMA 6. GOBERNABILIDAD
1.5.3 LÍNEA DE ACCIÓN PMD:	4.1.4 IMPULSAR LA SEGURIDAD PÚBLICA MEDIANTE OPERATIVOS TEMPORALES Y PERMANENTES, EN LOS PUNTOS IDENTIFICADOS COMO DE MAYOR INCIDENCIA DELICTIVA, ASÍ COMO LOS DE ALTO RIESGO.		

2. ALINEACIÓN AL PROGRAMA PRESUPUESTARIO

2.1 DENOMINACIÓN DEL PP:	PROGRAMA MUNICIPAL DE SEGURIDAD PUBLICA Y TRANSITO			
2.2 CLAVE DEL PROGRAMA PP:	PP11	2.3 NIVEL MIR:	ACTIVIDAD	COMPONENTE O ACTIVIDAD NÚM
2.4 RESUMEN NARRATIVO:	REALIZACIÓN DE OPERATIVOS PREVENTIVOS Y VIGILANCIA			

3. IDENTIFICACIÓN DEL INDICADOR

3.1 NOMBRE DEL INDICADOR:	PORCENTAJE DE OPERATIVOS PREVENTIVOS Y DE VIGILANCIA REALIZADOS	3.4 TIPO:	GESTIÓN
3.2 DEFINICIÓN DEL INDICADOR:	ESTA ACTIVIDAD PRESENTARA EL PORCENTAJE DE LOS PUNTOS DE INSPECCIÓN QUE SE LLEVAN A CABO EN DIFERENTES ÁREAS DEL MUNICIPIO, QUE PRESENTAN MAYOR REPORTE DELICTIVO	3.5 DIMENSIÓN:	EFICACIA
		3.6 SENTIDO:	ASCENDENTE
3.3 FÓRMULA:	TOTAL DE OPERATIVOS REALIZADOS/TOTAL DE OPERATIVOS PROGRAMADOS * 100	3.7 FRECUENCIA DE MEDICIÓN:	TRIMESTRAL
		3.8 UNIDAD DE MEDIDA DEL INDICADOR:	PORCENTAJE
3.9 MEDIOS DE VERIFICACIÓN:	REGISTRO DIGITAL, DE LA CARPETA DE INFORME SEMANAL DE LA DIRECCIÓN OPERATIVA		

3.10 LÍNEA BASE		3.11 META 2021	3.12 CÁLCULO PARA EL INDICADOR	3.13 CRITERIO DE SEMAFORIZACIÓN		
VALOR	AÑO BASE	VALOR		VARIACIÓN RESPECTO META PROG.	ACEPTABLE Hasta +/-	RIESGO Hasta +/-
0	2020	80	PORCENTAJE	3	5	5

4. CALENDARIO DE METAS PROGRAMADAS

METAS TRIMESTRALES		1ER TRIMESTRE	2DO TRIMESTRE	3ER TRIMESTRE	4TO TRIMESTRE	PROGRAMADO ANUAL	UNIDAD DE MEDIDA
4.1 INDICADOR	PORCENTAJE DE OPERATIVOS PREVENTIVOS Y DE VIGILANCIA REALIZADOS	20.00	20.00	20.00	20.00	80.00	PORCENTAJE
4.2 VARIABLE 1	TOTAL DE OPERATIVOS REALIZADOS	250.00	250.00	250.00	250.00	1000.00	OPERATIVOS
4.3 VARIABLE 2	TOTAL DE OPERATIVOS PROGRAMADOS	1250.00	1250.00	1250.00	1250.00	1250.00	OPERATIVOS

5. CALENDARIO DE METAS EJECUTADAS

METAS TRIMESTRALES		1ER TRIMESTRE	2DO TRIMESTRE	3ER TRIMESTRE	4TO TRIMESTRE	AVANCE ACUMULADO	SEMAFORO RESULTANTE
5.1 INDICADOR	PORCENTAJE DE OPERATIVOS PREVENTIVOS Y DE VIGILANCIA REALIZADOS	21.44	19.76	21.04	-	62.24	ACEPTABLE
5.2 VARIABLE 1	TOTAL DE OPERATIVOS REALIZADOS	268.00	247.00	263.00	-	778.00	NO APLICA
5.3 VARIABLE 2	TOTAL DE OPERATIVOS PROGRAMADOS	1250.00	1250.00	1250.00	-	1250.00	NO APLICA

5.4 JUSTIFICACIONES:

El valor al 100% es equivalente a 1,250 operativos preventivos y vigilancia, la meta anual programada es del 80% que equivale a 1000 operativos que realizan las diferentes unidades operativas; Grupo de Operaciones Urbanas (G.O.U.); Fuerza de Reacción Motorizada y Unidad Canina. Para este tercer trimestre comprendido del 01 de julio al 30 de septiembre del 2021, se programó un 20% que equivale a 250 operativos preventivos y vigilancia al trimestre, obteniendo como resultado un 21.04% de avance, obteniendo 1.04% más de lo esperado.

6. RESPONSABLE DIRECTO DEL INDICADOR

6.1 NOMBRE DEL RESPONSABLE:	CCMDT. GABRIEL GONZALEZ ORNELAS	6.2 TELÉFONO:	9848790133
6.3 CARGO Y ÁREA:	ENCARGADO DEL DESPACHO DE DIRECCIÓN OPERATIVA	6.4 CORREO ELECTRÓNICO:	direccion.operativa_sptn@gmail.com

CCMDT. GABRIEL GONZALEZ ORNELAS
ENCARGADO DE DESPACHO DE LA DIRECCIÓN OPERATIVA

TTE. RAUL ALBERTO TASSUNAN GONZALEZ
SECRETARIO DE LA SECRETARÍA DE SEGURIDAD PÚBLICA Y TRÁNSITO MUNICIPAL



H. AYUNTAMIENTO DEL MUNICIPIO DE SOLIDARIDAD
SECRETARÍA DE PLANEACIÓN Y EVALUACIÓN
FICHA TÉCNICA DE INDICADOR
EJERCICIO FISCAL 2021



RENOVAMOS PARA CRECER
SOLIDARIDAD
GOBIERNO MUNICIPAL 2021 - 2024

1. DATOS GENERALES Y ALINEACIÓN A INSTRUMENTOS DE PLANEACIÓN

1.1 UNIDAD RESPONSABLE:	SECRETARIA DE SEGURIDAD PUBLICA Y TRANSITO MUNICIPAL			1.3 TRIMESTRE A REPORTAR:	TERCERO
1.2 UNIDAD ADMINISTRATIVA:	DIRECCIÓN OPERATIVA			1.4 FECHA ELABORACION:	02/10/2021
1.5 ALINEACIÓN AL PLAN MUNICIPAL DE DESARROLLO 2018-2021			1.6 ALINEACIÓN AL PLAN ESTATAL DE DESARROLLO 2016-2022		
1.5.1 EJE DE DESARROLLO PMD:	4 GOBIERNO SEGURO Y COMBATE A LA CORRUPCIÓN	1.6.1 EJE DE DESARROLLO PED:	2. GOBERNABILIDAD, SEGURIDAD Y ESTADO DE DERECHO		
1.5.2 PROGRAMA DE DESARROLLO PMD:	4.1 PREVENCIÓN EN MATERIA DE SEGURIDAD PÚBLICA, VIAL Y PROTECCIÓN CIVIL	1.6.2 PROGRAMA DE DESARROLLO PED:	PROGRAMA 6. GOBERNABILIDAD		
1.5.3 LÍNEA DE ACCIÓN PMD:	4.1.4 IMPULSAR LA SEGURIDAD PÚBLICA MEDIANTE OPERATIVOS TEMPORALES Y PERMANENTES, EN LOS PUNTOS IDENTIFICADOS COMO DE MAYOR INCIDENCIA DELICTIVA, ASÍ COMO LOS DE ALTO RIESGO.				
2. ALINEACIÓN AL PROGRAMA PRESUPUESTARIO					
2.1 DENOMINACIÓN DEL PP:	PROGRAMA MUNICIPAL DE SEGURIDAD PUBLICA Y TRANSITO				
2.2 CLAVE DEL PROGRAMA PP:	PP11	2.3 NIVEL MIR:	ACTIVIDAD	COMPONENTE O ACTIVIDAD NÚM	10.2
2.4 RESUMEN NARRATIVO:	IMPLEMENTACIÓN DE RECORRIDOS				

3. IDENTIFICACIÓN DEL INDICADOR

3.1 NOMBRE DEL INDICADOR:	PORCENTAJE DE RECORRIDOS REALIZADOS		3.4 TIPO:	GESTIÓN	
3.2 DEFINICIÓN DEL INDICADOR:	ESTA ACTIVIDAD MOSTRARÁ EL PORCENTAJE DE PATRULLAJES DE PREVENCIÓN Y DISUASIÓN EN ZONAS URBANAS QUE PRESENTAN MAYOR ÍNDICE DELICTIVO.		3.5 DIMENSIÓN:	EFICACIA	
			3.6 SENTIDO:	ASCENDENTE	
3.3 FÓRMULA:	TOTAL DE RECORRIDOS REALIZADOS/TOTAL DE RECORRIDOS PROGRAMADOS *100		3.7 FRECUENCIA DE MEDICIÓN:	TRIMESTRAL	
			3.8 UNIDAD DE MEDIDA DEL INDICADOR:	PORCENTAJE	
3.9 MEDIOS DE VERIFICACIÓN:	REGISTRO DIGITAL, DE LA CARPETA DE INFORME SEMANAL DE LA DIRECCIÓN OPERATIVA				
3.10 LÍNEA BASE		3.11 META 2021	3.12 CÁLCULO PARA EL INDICADOR		3.13 CRITERIO DE SEMAFORIZACIÓN
VALOR	AÑO BASE	VALOR	PORCENTAJE		VARIACIÓN RESPECTO META PROG.
0	2020	100			ACEPTABLE Hasta +/- 3
					RIESGO Hasta +/- 5
					CRÍTICO Más de +/- 5

4. CALENDARIO DE METAS PROGRAMADAS

METAS TRIMESTRALES		1ER TRIMESTRE	2DO TRIMESTRE	3ER TRIMESTRE	4TO TRIMESTRE	PROGRAMADO ANUAL	UNIDAD DE MEDIDA
4.1 INDICADOR	PORCENTAJE DE RECORRIDOS REALIZADOS	25.00	25.00	25.00	25.00	100.00	PORCENTAJE
4.2 VARIABLE 1	TOTAL DE RECORRIDOS REALIZADOS	2000.00	2000.00	2000.00	2000.00	8000.00	RECORRIDOS
4.3 VARIABLE 2	TOTAL DE RECORRIDOS PROGRAMADOS	8000.00	8000.00	8000.00	8000.00	8000.00	RECORRIDOS

5. CALENDARIO DE METAS EJECUTADAS

METAS TRIMESTRALES		1ER TRIMESTRE	2DO TRIMESTRE	3ER TRIMESTRE	4TO TRIMESTRE	AVANCE ACUMULADO	SEMAFORO RESULTANTE
5.1 INDICADOR	PORCENTAJE DE RECORRIDOS REALIZADOS	24.19	24.00	24.24	-	72.43	ACEPTABLE
5.2 VARIABLE 1	TOTAL DE RECORRIDOS REALIZADOS	1935.00	1920.00	1939.00	-	5794.00	NO APLICA
5.3 VARIABLE 2	TOTAL DE RECORRIDOS PROGRAMADOS	8000.00	8000.00	8000.00	-	8000.00	NO APLICA

5.4 JUSTIFICACIONES:

La meta anual programada es del 100% que equivale a 8000 recorridos que realizan las diferentes unidades de la Dirección, las cuales se despliegan en todo el Municipio, para este tercer trimestre comprendido del 01 de julio al 30 de septiembre del 2021, se programó un 25% que equivale a 2000 recorridos, lo cual se obtuvo un total de 1939 recorridos de patrullajes de prevención y disuasión, teniendo como resultado un 24.24% de avance, quedando un 0.76% menos de lo esperado, esto se debió a la falta de unidades operativas ya que se encontraban en reparación.

6. RESPONSABLE DIRECTO DEL INDICADOR

6.1 NOMBRE DEL RESPONSABLE:	CMDT. GABRIEL GONZALEZ ORNELAS	6.2 TELÉFONO:	9848790133
6.3 CARGO Y ÁREA:	ENCARGADO DEL DESPACHO DE DIRECCIÓN OPERATIVA	6.4 CORREO ELECTRÓNICO:	direccion.operativa.ssptm@gmail.com

CCMDT. GABRIEL GONZALEZ ORNELAS
ENCARGADO DE DESPACHO DE LA DIRECCIÓN OPERATIVA

TTE. RAUL ALBERTO TASSANABU GONZALEZ
SECRETARIO DE LA SECRETARÍA DE SEGURIDAD PÚBLICA Y TRÁNSITO MUNICIPAL



H. AYUNTAMIENTO DEL MUNICIPIO DE SOLIDARIDAD
SECRETARÍA DE PLANEACIÓN Y EVALUACIÓN
FICHA TÉCNICA DE INDICADOR
EJERCICIO FISCAL 2021



RENOVAMOS PARA CRECER
SOLIDARIDAD
GOBIERNO MUNICIPAL 2021 - 2024

1. DATOS GENERALES Y ALINEACIÓN A INSTRUMENTOS DE PLANEACIÓN

1.1 UNIDAD RESPONSABLE:	SECRETARIA DE SEGURIDAD PUBLICA Y TRANSITO MUNICIPAL	1.3 TRIMESTRE A REPORTAR:	TERCERO
1.2 UNIDAD ADMINISTRATIVA:	DIRECCIÓN OPERATIVA	1.4 FECHA ELABORACION:	02/10/2021
1.5 ALINEACIÓN AL PLAN MUNICIPAL DE DESARROLLO 2018-2021		1.6 ALINEACIÓN AL PLAN ESTATAL DE DESARROLLO 2016-2022	
1.5.1 EJE DE DESARROLLO PMD:	4 GOBIERNO SEGURO Y COMBATE A LA CORRUPCIÓN	1.6.1 EJE DE DESARROLLO PED:	2. GOVERNABILIDAD, SEGURIDAD Y ESTADO DE DERECHO
1.5.2 PROGRAMA DE DESARROLLO PMD:	4.1 PREVENCIÓN EN MATERIA DE SEGURIDAD PÚBLICA, VIAL Y PROTECCIÓN CIVIL	1.6.2 PROGRAMA DE DESARROLLO PED:	PROGRAMA 6. GOVERNABILIDAD
1.5.3 LÍNEA DE ACCIÓN PMD:	4.1.4 IMPULSAR LA SEGURIDAD PÚBLICA MEDIANTE OPERATIVOS TEMPORALES Y PERMANENTES, EN LOS PUNTOS IDENTIFICADOS COMO DE MAYOR INCIDENCIA DELICTIVA, ASÍ COMO LOS DE ALTO RIESGO.		

2. ALINEACIÓN AL PROGRAMA PRESUPUESTARIO

2.1 DENOMINACIÓN DEL PP:	PROGRAMA MUNICIPAL DE SEGURIDAD PUBLICA Y TRANSITO				
2.2 CLAVE DEL PROGRAMA PP:	PP11	2.3 NIVEL MIR:	ACTIVIDAD	COMPONENTE O ACTIVIDAD NÚM	10.3
2.4 RESUMEN NARRATIVO:	IMPLEMENTACIÓN DE INSPECCIONES REALIZADOS				

3. IDENTIFICACIÓN DEL INDICADOR

3.1 NOMBRE DEL INDICADOR:	PORCENTAJE DE INSPECCIONES REALIZADAS		3.4 TIPO:	GESTIÓN		
3.2 DEFINICIÓN DEL INDICADOR:	ESTA ACTIVIDAD MOSTRARÁ EL PORCENTAJE DE LOS REGISTROS A PERSONAS, VEHÍCULOS, MOTOCICLETAS Y TRANSPORTE PÚBLICO, LLEVADOS A CABO POR LAS DIFERENTES UNIDADES OPERATIVAS DE LA DIRECCIÓN.		3.5 DIMENSIÓN:	EFICACIA		
			3.6 SENTIDO:	ASCENDENTE		
3.3 FÓRMULA:	TOTAL DE INSPECCIONES REALIZADAS/TOTAL DE INSPECCIONES PROGRAMADAS *100		3.7 FRECUENCIA DE MEDICIÓN:	TRIMESTRAL		
			3.8 UNIDAD DE MEDIDA DEL INDICADOR:	PORCENTAJE		
3.9 MEDIOS DE VERIFICACIÓN:	REGISTRO DIGITAL, DE LA CARPETA DE INFORME SEMANAL DE LA DIRECCIÓN OPERATIVA					
3.10 LÍNEA BASE		3.11 META 2021	3.12 CÁLCULO PARA EL INDICADOR		3.13 CRITERIO DE SEMAFORIZACIÓN	
VALOR	AÑO BASE	VALOR				
0	2020	100	PORCENTAJE			
		VARIACIÓN RESPECTO META PROG.		ACEPTABLE Hasta +/- 3	RIESGO Hasta +/- 5	CRÍTICO Más de +/- 5

4. CALENDARIO DE METAS PROGRAMADAS

METAS TRIMESTRALES		1ER TRIMESTRE	2DO TRIMESTRE	3ER TRIMESTRE	4TO TRIMESTRE	PROGRAMADO ANUAL	UNIDAD DE MEDIDA
4.1 INDICADOR	PORCENTAJE DE INSPECCIONES REALIZADAS	25.00	25.00	25.00	25.00	100.00	PORCENTAJE
4.2 VARIABLE 1	TOTAL DE INSPECCIONES REALIZADAS	6000.00	6000.00	6000.00	6000.00	24000.00	INSPECCIONES
4.3 VARIABLE 2	TOTAL DE INSPECCIONES PROGRAMADAS	24000.00	24000.00	24000.00	24000.00	24000.00	INSPECCIONES

5. CALENDARIO DE METAS EJECUTADAS

METAS TRIMESTRALES		1ER TRIMESTRE	2DO TRIMESTRE	3ER TRIMESTRE	4TO TRIMESTRE	AVANCE ACUMULADO	SEMAFORO RESULTANTE
5.1 INDICADOR	PORCENTAJE DE INSPECCIONES REALIZADAS	27.61	23.58	25.16	-	74.69	ACEPTABLE
5.2 VARIABLE 1	TOTAL DE INSPECCIONES REALIZADAS	6627.00	5660.00	6038.00	-	17925.00	NO APLICA
5.3 VARIABLE 2	TOTAL DE INSPECCIONES PROGRAMADAS	24000.00	24000.00	24000.00	-	24000.00	NO APLICA

5.4 JUSTIFICACIONES:

La meta anual programada es del 100% que equivale a 24,000 inspecciones, para este tercer trimestre comprendido del 01 de julio al 30 de septiembre del 2021, se programó un 25% que equivale a 6000 inspecciones, lo cual se obtuvo un total de 6,038 inspecciones a personas, vehículos, motocicletas y transporte público, llevados a cabo por las diferentes unidades operativas; Grupo de Operaciones Urbanas (G.O.U.); Fuerza de Reacción Motorizada y Unidad Canina, teniendo como resultado un 25.16% de avance, obteniendo un 0.16% más de lo esperado.

6. RESPONSABLE DIRECTO DEL INDICADOR

6.1 NOMBRE DEL RESPONSABLE:	CMDT. GABRIEL GONZALEZ ORNELAS	6.2 TELÉFONO:	9848790133
6.3 CARGO Y ÁREA:	ENCARGADO DEL DESPACHO DE DIRECCIÓN OPERATIVA	6.4 CORREO ELECTRÓNICO:	direccion.operativa.ssptm@gmail.com

CMDT. GABRIEL GONZALEZ ORNELAS
ENCARGADO DE DESPACHO DE LA DIRECCIÓN OPERATIVA

TTE. RAUL ALBERTO TRASSIABA GONZALEZ
SECRETARIO DE LA SECRETARÍA DE SEGURIDAD PÚBLICA Y TRÁNSITO MUNICIPAL



1. DATOS GENERALES Y ALINEACIÓN A INSTRUMENTOS DE PLANEACIÓN

1.1 UNIDAD RESPONSABLE:	SECRETARÍA DE SEGURIDAD PÚBLICA Y TRÁNSITO MUNICIPAL		1.3 TRIMESTRE A REPORTAR:	TERCERO
1.2 UNIDAD ADMINISTRATIVA:	DIRECCIÓN DE ASUNTOS INTERNOS		1.4 FECHA ELABORACION:	03/10/2021
1.5 ALINEACIÓN AL PLAN MUNICIPAL DE DESARROLLO 2018-2021		1.6 ALINEACIÓN AL PLAN ESTATAL DE DESARROLLO 2016-2022		
1.5.1 EJE DE DESARROLLO PMD:	4 GOBIERNO SEGURO Y COMBATE A LA CORRUPCIÓN	1.6.1 EJE DE DESARROLLO PED:	2. GOBERNABILIDAD, SEGURIDAD Y ESTADO DE DERECHO	
1.5.2 PROGRAMA DE DESARROLLO PMD:	4.1 PREVENCIÓN EN MATERIA DE SEGURIDAD PÚBLICA, VIAL Y PROTECCIÓN CIVIL	1.6.2 PROGRAMA DE DESARROLLO PED:	PROGRAMA 6. GOBERNABILIDAD	
1.5.3 LÍNEA DE ACCIÓN PMD:	4.1.6 INVESTIGAR Y SANCIONAR, EN SU CASO, TODA CONDUCTA DE LOS ELEMENTOS POLICIALES DE LA SECRETARÍA DE SEGURIDAD PÚBLICA Y TRÁNSITO MUNICIPAL, QUE SEAN DENUNCIADOS POR LA CIUDADANÍA, COMO CONDUCTAS PROBABLEMENTE INDEBIDAS.			

2. ALINEACIÓN AL PROGRAMA PRESUPUESTARIO

2.1 DENOMINACIÓN DEL PP:	PROGRAMA MUNICIPAL DE SEGURIDAD PÚBLICA Y TRÁNSITO				
2.2 CLAVE DEL PROGRAMA PP:	PP11	2.3 NIVEL MIR:	COMPONENTE	COMPONENTE O ACTIVIDAD NÚM	11
2.4 RESUMEN NARRATIVO:	ACCIONES QUE FAVORECEN EL COMBATE A LA CORRUPCIÓN EN LA DIRECCIÓN DE ASUNTOS INTERNOS IMPLEMENTADAS				

3. IDENTIFICACIÓN DEL INDICADOR

3.1 NOMBRE DEL INDICADOR:	PORCENTAJE DE ACCIONES QUE FAVORECEN EL COMBATE A LA CORRUPCIÓN REALIZADAS	3.4 TIPO:	GESTIÓN		
3.2 DEFINICIÓN DEL INDICADOR:	ESTE INDICADOR MIDE EL PORCENTAJE DE ACCIONES REALIZADAS DEL TOTAL DE ACCIONES QUE SE PROGRAMAN PARA FAVORECER EL COMBATE A LA CORRUPCIÓN EN LA DIRECCIÓN DE ASUNTOS INTERNOS DE LA SECRETARÍA DE SEGURIDAD PÚBLICA Y TRÁNSITO MUNICIPAL Y ASI PODER VER DE MANERA ESTADISTICA LOS AVANCES DE MANERA TRIMESTRAL Y LOGRAR UNA MEJORA CONSTANTE	3.5 DIMENSIÓN:	EFICIENCIA		
		3.6 SENTIDO:	ASCENDENTE		
3.3 FÓRMULA:	(NUMERO DE ACCIONES REALIZADAS /NUMERO DE ACCIONES PROGRAMADAS)*100	3.7 FRECUENCIA DE MEDICIÓN:	TRIMESTRAL		
		3.8 UNIDAD DE MEDIDA DEL INDICADOR:	PORCENTAJE		
3.9 MEDIOS DE VERIFICACIÓN:	ARCHIVO DE EXPEDIENTES DE PROCEDIMIENTOS DE INVESTIGACIÓN DE LA DIRECCIÓN DE ASUNTOS INTERNOS Y BITÁCORA DE REGISTRO DE PERSONAS ATENDIDAS Y ASESORADAS EN LA DIRECCIÓN DE ASUNTOS INTERNOS				
3.10 LÍNEA BASE		3.11 META 2021		3.12 CÁLCULO PARA EL INDICADOR	
VALOR	AÑO BASE	VALOR	PORCENTAJE		
0	2020	100			
		3.13 CRITERIO DE SEMAFORIZACIÓN			
		VARIACIÓN RESPECTO META PROG.	ACEPTABLE: Hasta +/- 10	RIESGO: Hasta +/- 20	CRÍTICO: Más de +/- 20

4. CALENDARIO DE METAS PROGRAMADAS

METAS TRIMESTRALES		1ER TRIMESTRE	2DO TRIMESTRE	3ER TRIMESTRE	4TO TRIMESTRE	PROGRAMADO ANUAL	UNIDAD DE MEDIDA
4.1 INDICADOR	PORCENTAJE DE ACCIONES QUE FAVORECEN EL COMBATE A LA CORRUPCIÓN REALIZADAS	25.00	25.00	25.00	25.00	100.00	PORCENTAJE
4.2 VARIABLE 1	NUMERO DE ACCIONES REALIZADAS	25.00	25.00	25.00	25.00	100.00	ACCIONES
4.3 VARIABLE 2	NUMERO DE ACCIONES PROGRAMADAS	100.00	100.00	100.00	100.00	100.00	ACCIONES

5. CALENDARIO DE METAS EJECUTADAS

METAS TRIMESTRALES		1ER TRIMESTRE	2DO TRIMESTRE	3ER TRIMESTRE	4TO TRIMESTRE	AVANCE ACUMULADO	SEMAFORO RESULTANTE
5.1 INDICADOR	PORCENTAJE DE ACCIONES QUE FAVORECEN EL COMBATE A LA CORRUPCIÓN REALIZADAS	21.00	30.00	25.00	-	76.00	ACEPTABLE
5.2 VARIABLE 1	NUMERO DE ACCIONES REALIZADAS	21.00	30.00	25.00	-	76.00	NO APLICA
5.3 VARIABLE 2	NUMERO DE ACCIONES PROGRAMADAS	100.00	100.00	100.00	-	100.00	NO APLICA

5.4 JUSTIFICACIONES: LA META ANUAL PROGRAMADA ES DEL 100% QUE EQUIVALE A 100 ACCIONES REALIZADAS PARA ESTE TRIMESTRE, PARA ESTE TERCER TRIMESTRE SE PROGRAMÓ UN 25% QUE EQUIVALE A 25 ACCIONES REALIZADAS Y DIRIGIDAS PARA FAVORECER EL COMBATE DE CORRUPCIÓN, SIN EMBARGO, GRACIAS AL CUMPLIMIENTO DE LOS PROTOCOLOS Y LINEAMIENTOS POLICIALES EN EL MUNICIPIO DE SOLIDARIDAD SE REBASÓ LAS ACCIONES PROGRAMADAS Y SE REALIZARON 30 ACCIONES OBTENIENDO COMO RESULTADO UN 30% DE AVANCE, REBASANDO UN 5% MAS DE LO ESPERADO.

6. RESPONSABLE DIRECTO DEL INDICADOR

6.1 NOMBRE DEL RESPONSABLE:	PMP. ZIRZE QUIQUEY LUGO ARAÑA	6.2 TELÉFONO:	6121053083
6.3 CARGO Y ÁREA:	ENLACE DE LA DIRECCIÓN DE ASUNTOS INTERNOS	6.4 CORREO ELECTRÓNICO:	asuntointernospolidaridad@gmail.com

CMDTE. RAÚL ALVAREZ RAMÍREZ ENCARGADO DEL DESPACHO DE LA DIRECCIÓN DE ASUNTOS INTERNOS DE LA SECRETARÍA DE SEGURIDAD PÚBLICA Y TRÁNSITO MUNICIPAL

CMDTE. RAÚL ALBERTO TASSIYAN GONZÁLEZ ENCARGADO DEL DESPACHO DE LA SECRETARÍA DE SEGURIDAD PÚBLICA Y TRÁNSITO MUNICIPAL



H. AYUNTAMIENTO DEL MUNICIPIO DE SOLIDARIDAD
SECRETARÍA DE PLANEACIÓN Y EVALUACIÓN
FICHA TÉCNICA DE INDICADOR
EJERCICIO FISCAL 2021



RENOVAMOS PARA CRECER
SOLIDARIDAD
GOBIERNO MUNICIPAL 2021 - 2024

1. DATOS GENERALES Y ALINEACIÓN A INSTRUMENTOS DE PLANEACIÓN

1.1 UNIDAD RESPONSABLE:	SECRETARÍA DE SEGURIDAD PÚBLICA Y TRÁNSITO MUNICIPAL	1.3 TRIMESTRE A REPORTAR:	TERCERO
1.2 UNIDAD ADMINISTRATIVA:	DIRECCIÓN DE ASUNTOS INTERNOS	1.4 FECHA ELABORACION:	03/10/2021
1.5 ALINEACIÓN AL PLAN MUNICIPAL DE DESARROLLO 2018-2021		1.6 ALINEACIÓN AL PLAN ESTATAL DE DESARROLLO 2016-2022	
1.5.1 EJE DE DESARROLLO PMD:	4 GOBIERNO SEGURO Y COMBATE A LA CORRUPCIÓN	1.6.1 EJE DE DESARROLLO PED:	2. GOBERNABILIDAD, SEGURIDAD Y ESTADO DE DERECHO
1.5.2 PROGRAMA DE DESARROLLO PMD:	4.1 PREVENCIÓN EN MATERIA DE SEGURIDAD PÚBLICA, VIAL Y PROTECCIÓN CIVIL	1.6.2 PROGRAMA DE DESARROLLO PED:	PROGRAMA 6. GOBERNABILIDAD
1.5.3 LÍNEA DE ACCIÓN PMD:	4.1.6 INVESTIGAR Y SANCIONAR, EN SU CASO, TODA CONDUCTA DE LOS ELEMENTOS POLICIALES DE LA SECRETARÍA DE SEGURIDAD PÚBLICA Y TRÁNSITO MUNICIPAL, QUE SEAN DENUNCIADOS POR LA CIUDADANÍA, COMO CONDUCTAS PROBABLEMENTE INDEBIDAS.		

2. ALINEACIÓN AL PROGRAMA PRESUPUESTARIO

2.1 DENOMINACIÓN DEL PP:	PROGRAMA MUNICIPAL DE SEGURIDAD PÚBLICA Y TRÁNSITO				
2.2 CLAVE DEL PROGRAMA PP:	PP11	2.3 NIVEL MIR:	ACTIVIDAD	COMPONENTE O ACTIVIDAD NÚM.	11.1
2.4 RESUMEN NARRATIVO:	RECEPCION DE PROCEDIMIENTOS DE INVESTIGACIÓN				

3. IDENTIFICACIÓN DEL INDICADOR

3.1 NOMBRE DEL INDICADOR:	PORCENTAJE DE PROCEDIMIENTOS DE INVESTIGACIÓN RECEPCIONADOS	3.4 TIPO:	GESTIÓN				
3.2 DEFINICIÓN DEL INDICADOR:	ESTE INDICADOR MIDE EL NUMERO DE PROCEDIMIENTOS DE INVESTIGACIÓN (QUEJAS, DENUNCIAS ANONIMAS, REDES SOCIALES, CORREO ELECTRONICO Y PROCEDIMIENTOS ADMIVOS) QUE SE RECEPCIONAN EN LA DIRECCIÓN DE ASUNTOS INTERNOS DEL TOTAL DE PROCEDIMIENTOS DE INVESTIGACIÓN PROGRAMADOS DE MANERA TRIMESTRAL	3.5 DIMENSIÓN:	EFICIENCIA				
		3.6 SENTIDO:	ASCENDENTE				
3.3 FÓRMULA:	(NUMERO DE PROCEDIMIENTOS DE INVESTIGACIÓN RECEPCIONADOS/ NUMERO DE PROCEDIMIENTOS DE INVESTIGACIÓN PROGRAMADOS)*100	3.7 FRECUENCIA DE MEDICIÓN:	TRIMESTRAL				
		3.8 UNIDAD DE MEDIDA DEL INDICADOR:	PORCENTAJE				
3.9 MEDIOS DE VERIFICACIÓN:	ARCHIVO DE EXPEDIENTES DE PROCEDIMIENTOS DE INVESTIGACIÓN DE LA DIRECCIÓN DE ASUNTOS INTERNOS						
3.10 LÍNEA BASE		3.13 CRITERIO DE SEMAFORIZACIÓN					
VALOR	AÑO BASE	3.11 META 2021	3.12 CÁLCULO PARA EL INDICADOR	VARIACIÓN RESPECTO META PROG.	ACERTABLE Hasta +/-	RIESGO Hasta +/-	CRÍTICO Más de +/-
58.33	2020	100	PORCENTAJE		10	20	20

4. CALENDARIO DE METAS PROGRAMADAS

METAS TRIMESTRALES		1ER TRIMESTRE	2DO TRIMESTRE	3ER TRIMESTRE	4TO TRIMESTRE	PROGRAMADO ANUAL	UNIDAD DE MEDIDA
4.1 INDICADOR	PORCENTAJE DE PROCEDIMIENTOS DE INVESTIGACIÓN RECEPCIONADOS	25.00	25.00	25.00	25.00	100.00	PORCENTAJE
4.2 VARIABLE 1	NUMERO DE PROCEDIMIENTO DE INVESTIGACIÓN RECEPCIONADAS	25.00	25.00	25.00	25.00	100.00	PROCEDIMIENTOS
4.3 VARIABLE 2	NUMERO DE PROCEDIMIENTO DE INVESTIGACIÓN PROGRAMADOS	100.00	100.00	100.00	100.00	100.00	PROCEDIMIENTOS

5. CALENDARIO DE METAS EJECUTADAS

METAS TRIMESTRALES		1ER TRIMESTRE	2DO TRIMESTRE	3ER TRIMESTRE	4TO TRIMESTRE	AVANCE ACUMULADO	SEMAFORO RESULTANTE
5.1 INDICADOR	PORCENTAJE DE PROCEDIMIENTOS DE INVESTIGACIÓN RECEPCIONADOS	21.00	34.00	22.00	-	77.00	ACEPTABLE
5.2 VARIABLE 1	NUMERO DE PROCEDIMIENTO DE INVESTIGACIÓN RECEPCIONADAS	21.00	34.00	22.00	-	77.00	NO APLICA
5.3 VARIABLE 2	NUMERO DE PROCEDIMIENTO DE INVESTIGACIÓN PROGRAMADOS	100.00	100.00	100.00	-	100.00	NO APLICA

5.4 JUSTIFICACIONES: LA META ANUAL PROGRAMADA ES DEL 100% QUE EQUIVALE A 100 PROCEDIMIENTOS DE INVESTIGACION RECEPCIONADOS POR LA DIRECCIÓN DE ASUNTOS INTERNOS. PARA ESTE TERCER TRIMESTRE SE PROGRAMÓ UN 25% QUE EQUIVALE A 25 PROCEDIMIENTOS DE INVESTIGACION RECEPCIONADOS, SIN EMBARGO, DE LOS 25 PROCEDIMIENTOS DE INVESTIGACION RPROCEDIMIENTOS SE RECEPCIONARON 22 PROCEDIMIENTOS DE INVESTIGACION, OBTENIENDO COMO RESULTADO UN 22% DE AVANCE. QUEDANDO ABAJO DE LA META EN UN 3% DE LO ESPERADO.

6. RESPONSABLE DIRECTO DEL INDICADOR

6.1 NOMBRE DEL RESPONSABLE:	PMP. ZIRZE QUIQUEY LUGO ARANA	6.2 TELÉFONO:	6121053083
6.3 CARGO Y ÁREA:	ENLACE DE LA DIRECCIÓN DE ASUNTOS INTERNOS	6.4 CORREO ELECTRÓNICO:	asuntosinteriossolidaridad@gmail.com

CMDTE. RAÚL ÁLVAREZ RAMÍREZ
ENCARGADO DEL DESPACHO DE LA DIRECCIÓN DE ASUNTOS INTERNOS DE LA SECRETARÍA DE SEGURIDAD PÚBLICA Y TRÁNSITO MUNICIPAL

CMDTE. RAÚL ALBERTO TASSINARI GONZÁLEZ
ENCARGADO DEL DESPACHO DE LA SECRETARÍA DE SEGURIDAD PÚBLICA Y TRÁNSITO MUNICIPAL



H. AYUNTAMIENTO DEL MUNICIPIO DE SOLIDARIDAD
SECRETARÍA DE PLANEACIÓN Y EVALUACIÓN
FICHA TÉCNICA DE INDICADOR
EJERCICIO FISCAL 2021



RENOVAMOS PARA CRECER
SOLIDARIDAD
GOBIERNO MUNICIPAL - 2021 - 2025

1. DATOS GENERALES Y ALINEACIÓN A INSTRUMENTOS DE PLANEACIÓN								
1.1 UNIDAD RESPONSABLE:	SECRETARÍA DE SEGURIDAD PÚBLICA Y TRÁNSITO MUNICIPAL					1.3 TRIMESTRE A REPORTAR:	TERCERO	
1.2 UNIDAD ADMINISTRATIVA:	DIRECCIÓN DE ASUNTOS INTERNOS					1.4 FECHA ELABORACION:	03/10/2021	
1.5 ALINEACIÓN AL PLAN MUNICIPAL DE DESARROLLO 2018-2021				1.6 ALINEACIÓN AL PLAN ESTATAL DE DESARROLLO 2016-2022				
1.5.1 EJE DE DESARROLLO PMD:	4 GOBIERNO SEGURO Y COMBATE A LA CORRUPCIÓN			1.6.1 EJE DE DESARROLLO PED:	2. GOBERNABILIDAD, SEGURIDAD Y ESTADO DE DERECHO			
1.5.2 PROGRAMA DE DESARROLLO PMD:	4.1 PREVENCIÓN EN MATERIA DE SEGURIDAD PÚBLICA, VIAL Y PROTECCIÓN CIVIL			1.6.2 PROGRAMA DE DESARROLLO PED:	PROGRAMA 6. GOBERNABILIDAD			
1.5.3 LÍNEA DE ACCIÓN PMD:	4.1.6 INVESTIGAR Y SANCIONAR, EN SU CASO, TODA CONDUCTA DE LOS ELEMENTOS POLICIALES DE LA SECRETARÍA DE SEGURIDAD PÚBLICA Y TRÁNSITO MUNICIPAL, QUE SEAN DENUNCIADOS POR LA CIUDADANÍA, COMO CONDUCTAS PROBABLEMENTE INDEBIDAS.							
2. ALINEACIÓN AL PROGRAMA PRESUPUESTARIO								
2.1 DENOMINACIÓN DEL PP:	PROGRAMA MUNICIPAL DE SEGURIDAD PÚBLICA Y TRÁNSITO							
2.2 CLAVE DEL PROGRAMA PP:	PP11	2.3 NIVEL MIR:	ACTIVIDAD	COMPONENTE O ACTIVIDAD NÚM	11.2			
2.4 RESUMEN NARRATIVO:	RESOLUCIÓN DE PROCEDIMIENTOS DE INVESTIGACIÓN INICIADOS EN LA DIRECCIÓN DE ASUNTOS INTERNOS							
3. IDENTIFICACIÓN DEL INDICADOR								
3.1 NOMBRE DEL INDICADOR:	PORCENTAJE DE PROCEDIMIENTOS DE INVESTIGACION RESUELTOS			3.4 TIPO:	GESTIÓN			
3.2 DEFINICIÓN DEL INDICADOR:	ESTE INDICADOR SEÑALA EL NUMERO DE PROCEDIMIENTOS DE INVESTIGACIÓN RESUELTOS E INTEGRADOS EN EL TRIMESTRE DEL TOTAL DE PROCEDIMIENTOS DE INVESTIGACIÓN PROGRAMADOS PARA RESOLUCION.			3.5 DIMENSIÓN:	EFICIENCIA			
				3.6 SENTIDO:	ASCENDENTE			
3.3 FÓRMULA:	(NUMERO DE PROCEDIMIENTOS DE INVESTIGACIÓN RESUELTOS/ NUMERO DE PROCEDIMIENTOS DE INVESTIGACIÓN PROGRAMADOS A RESOLVER)*100			3.7 FRECUENCIA DE MEDICIÓN:	TRIMESTRAL			
				3.8 UNIDAD DE MEDIDA DEL INDICADOR:	PORCENTAJE			
3.9 MEDIOS DE VERIFICACIÓN:	ARCHIVO DE EXPEDIENTES DE PROCEDIMIENTOS DE INVESTIGACIÓN DE LA DIRECCIÓN DE ASUNTOS INTERNOS.							
3.10 LÍNEA BASE		3.11 META 2021		3.12 CÁLCULO PARA EL INDICADOR		3.13 CRITERIO DE SEMAFORIZACIÓN		
VALOR	AÑO BASE	VALOR	PORCENTAJE		VARIACIÓN RESPECTO META PROG.	ACEPTABLE Hasta +/- 10	RIESGO Hasta +/- 20	CRÍTICO Más de +/- 20
43	2020	100						
4. CALENDARIO DE METAS PROGRAMADAS								
METAS TRIMESTRALES		1ER TRIMESTRE	2DO TRIMESTRE	3ER TRIMESTRE	4TO TRIMESTRE	PROGRAMADO ANUAL	UNIDAD DE MEDIDA	
4.1 INDICADOR	PORCENTAJE DE PROCEDIMIENTOS DE INVESTIGACION RESUELTOS	25.00	25.00	25.00	25.00	100.00	PORCENTAJE	
4.2 VARIABLE 1	NUMERO DE PROCEDIMIENTOS DE INVESTIGACIÓN RESUELTOS	12.00	12.00	12.00	12.00	48.00	PROCEDIMIENTOS	
4.3 VARIABLE 2	NUMERO DE PROCEDIMIENTOS DE INVESTIGACIÓN PROGRAMADOS A RESOLVER	48.00	48.00	48.00	48.00	48.00	PROCEDIMIENTOS	
5. CALENDARIO DE METAS EJECUTADAS								
METAS TRIMESTRALES		1ER TRIMESTRE	2DO TRIMESTRE	3ER TRIMESTRE	4TO TRIMESTRE	AVANCE ACUMULADO	SEMAFORO RESULTANTE	
5.1 INDICADOR	PORCENTAJE DE PROCEDIMIENTOS DE INVESTIGACION RESUELTOS	25.00	12.50	16.67	-	54.17	ACEPTABLE	
5.2 VARIABLE 1	NUMERO DE PROCEDIMIENTOS DE INVESTIGACIÓN RESUELTOS	12.00	6.00	8.00	-	26.00	NO APLICA	
5.3 VARIABLE 2	NUMERO DE PROCEDIMIENTOS DE INVESTIGACIÓN PROGRAMADOS A RESOLVER	48.00	48.00	48.00	-	48.00	NO APLICA	
5.4 JUSTIFICACIONES:	LA META ANUAL PROGRAMADA ES DEL 100% QUE EQUIVALE A 48 PROCEDIMIENTOS DE INVESTIGACION INTEGRADOS Y RESUELTOS POR LA DIRECCIÓN DE ASUNTOS INTERNOS. PARA ESTE TERCER TRIMESTRE SE PROGRAMÓ UN 25% QUE EQUIVALE A 12 PROCEDIMIENTOS DE INVESTIGACION INTEGRADOS Y RESUELTOS, OBTENIENDO COMO RESULTADO 8 PROCEDIMIENTOS RESUELTOS, ES DECIR, UN 16.67% DE AVANCE, QUEDANDO EN UN 8.33% MENOS DE LO ESPERADO.							
6. RESPONSABLE DIRECTO DEL INDICADOR								
6.1 NOMBRE DEL RESPONSABLE :	PMP. ZIRZE QUIQUEY LUGO ARANA			6.2 TELÉFONO:	6121053083			
6.3 CARGO Y ÁREA:	ENLACE DE LA DIRECCIÓN DE ASUNTOS INTERNOS			6.4 CORREO ELECTRÓNICO:	asuntosinteriossolidaridad@gmail.com			

CMDTE. RAÚL ALVAREZ RAMIREZ
ENCARGADO DEL DESPACHO DE LA DIRECCIÓN DE ASUNTOS INTERNOS DE
LA SECRETARÍA DE SEGURIDAD PÚBLICA Y TRÁNSITO MUNICIPAL

CMDTE. RAÚL HERBERTO TASSINARI GONZALEZ
ENCARGADO DEL DESPACHO DE LA SECRETARÍA DE SEGURIDAD PÚBLICA Y
TRÁNSITO MUNICIPAL



1. DATOS GENERALES Y ALINEACIÓN A INSTRUMENTOS DE PLANEACIÓN

1.1 UNIDAD RESPONSABLE:	SECRETARÍA DE SEGURIDAD PÚBLICA Y TRÁNSITO MUNICIPAL	1.3 TRIMESTRE A REPORTAR:	TERCERO
1.2 UNIDAD ADMINISTRATIVA:	DIRECCIÓN DE ASUNTOS INTERNOS	1.4 FECHA ELABORACION:	03/10/2021
1.5 ALINEACIÓN AL PLAN MUNICIPAL DE DESARROLLO 2018-2021		1.6 ALINEACIÓN AL PLAN ESTATAL DE DESARROLLO 2016-2022	
1.5.1 EJE DE DESARROLLO PMD:	4 GOBIERNO SEGURO Y COMBATE A LA CORRUPCIÓN	1.6.1 EJE DE DESARROLLO PED:	2. GOVERNABILIDAD, SEGURIDAD Y ESTADO DE DERECHO
1.5.2 PROGRAMA DE DESARROLLO PMD:	4.1 PREVENCIÓN EN MATERIA DE SEGURIDAD PÚBLICA, VIAL Y PROTECCIÓN CIVIL	1.6.2 PROGRAMA DE DESARROLLO PED:	PROGRAMA 6. GOVERNABILIDAD
1.5.3 LÍNEA DE ACCIÓN PMD:	4.1.6 INVESTIGAR Y SANCIONAR, EN SU CASO, TODA CONDUCTA DE LOS ELEMENTOS POLICIALES DE LA SECRETARÍA DE SEGURIDAD PÚBLICA Y TRÁNSITO MUNICIPAL, QUE SEAN DENUNCIADOS POR LA CIUDADANÍA, COMO CONDUCTAS PROBABLEMENTE INDEBIDAS.		

2. ALINEACIÓN AL PROGRAMA PRESUPUESTARIO

2.1 DENOMINACIÓN DEL PP:	PROGRAMA MUNICIPAL DE SEGURIDAD PÚBLICA Y TRÁNSITO				
2.2 CLAVE DEL PROGRAMA PP:	PP11	2.3 NIVEL MIR:	ACTIVIDAD	COMPONENTE O ACTIVIDAD HÍM	11.3
2.4 RESUMEN NARRATIVO:	IMPARTICIÓN DE ASESORÍA A LOS CIUDADANOS QUE ACUDEN A LA DIRECCIÓN DE ASUNTOS INTERNOS				

3. IDENTIFICACIÓN DEL INDICADOR

3.1 NOMBRE DEL INDICADOR:	PORCENTAJE DE PERSONAS ASESORADAS	3.4 TIPO:	GESTIÓN				
3.2 DEFINICIÓN DEL INDICADOR:	ESTE INDICADOR SEÑALA EL NUMERO DE PERSONAS QUE ACUDEN A LA DIRECCIÓN ASUNTOS INTERNOS PARA ASESORÍA DEL TOTAL DE PERSONAS PROGRAMADAS PARA ASESORAR EN LA DIRECCIÓN DE ASUNTOS INTERNOS POR ALGUNA INCONFORMIDAD, QUEJA O DILIGENCIA CON LA SECRETARÍA DE SEGURIDAD PUBLICA Y TRANSITO MUNICIPAL	3.5 DIMENSIÓN:	EFICIENCIA				
		3.6 SENTIDO:	ASCENDENTE				
3.3 FÓRMULA:	(NUMERO DE PERSONAS ASESORADAS/ NUMERO DE PERSONAS PROGRAMADAS)*100	3.7 FRECUENCIA DE MEDICIÓN:	TRIMESTRAL				
		3.8 UNIDAD DE MEDIDA DEL INDICADOR:	PORCENTAJE				
3.9 MEDIOS DE VERIFICACIÓN:	BITÁCORA DE REGISTRO DE PERSONAS ATENDIDAS Y ASESORADAS DE LA DIRECCIÓN DE ASUNTOS INTERNOS						
3.10 LÍNEA BASE		3.13 CRITERIO DE SEMAFORIZACIÓN					
VALOR	AÑO BASE	3.11 META 2021	3.12 CÁLCULO PARA EL INDICADOR	VARIACIÓN RESPECTO META PROG.	ACEPTABLE Hasta +/- 10	RIESGO Hasta +/- 20	CRÍTICO Más de +/- 20
83.33	2020	100	PORCENTAJE				

4. CALENDARIO DE METAS PROGRAMADAS

METAS TRIMESTRALES		1ER TRIMESTRE	2DO TRIMESTRE	3ER TRIMESTRE	4TO TRIMESTRE	PROGRAMADO ANUAL	UNIDAD DE MEDIDA
4.1 INDICADOR	PORCENTAJE DE PERSONAS ASESORADAS	25.00	25.00	25.00	25.00	100.00	PORCENTAJE
4.2 VARIABLE 1	NUMERO DE PERSONAS ASESORADAS	200.00	200.00	200.00	200.00	800.00	PERSONAS
4.3 VARIABLE 2	NUMERO DE PERSONAS PROGRAMADAS	800.00	800.00	800.00	800.00	800.00	PERSONAS

5. CALENDARIO DE METAS EJECUTADAS

METAS TRIMESTRALES		1ER TRIMESTRE	2DO TRIMESTRE	3ER TRIMESTRE	4TO TRIMESTRE	AVANCE ACUMULADO	SEMAFORO RESULTANTE
5.1 INDICADOR	PORCENTAJE DE PERSONAS ASESORADAS	25.63	12.25	22.75	-	60.63	ACEPTABLE
5.2 VARIABLE 1	NUMERO DE PERSONAS ASESORADAS	205.00	98.00	182.00	-	485.00	NO APLICA
5.3 VARIABLE 2	NUMERO DE PERSONAS PROGRAMADAS	800.00	800.00	800.00	-	800.00	NO APLICA

5.4 JUSTIFICACIONES:

LA META ANUAL PROGRAMADA ES DEL 100% QUE EQUIVALE A 800 CIUDADANOS ASESORADOS POR LA DIRECCIÓN DE ASUNTOS INTERNOS. PARA ESTE TERCER TRIMESTRE SE PROGRAMÓ UN 25% QUE EQUIVALE A 200 ASESORIAS, OBTENIENDO COMO RESULTADO UN 22.75% DE AVANCE, POR DEBAJO DE LO PROGRAMADO EN ATENCIÓN E IMPARTICIÓN DE ASESORIA A LA CIUDADANÍA DEL MUNICIPIO DE SOLIDARIDAD.

6. RESPONSABLE DIRECTO DEL INDICADOR

6.1 NOMBRE DEL RESPONSABLE:	PMP. ZIRZE QUIQUEY LUGO ARANA	6.2 TELÉFONO:	6121053083
6.3 CARGO Y ÁREA:	ENLACE DE LA DIRECCIÓN DE ASUNTOS INTERNOS	6.4 CORREO ELECTRÓNICO:	asuntosinteriossolidaridad@gmail.com

CMDTE. RAÚL ALVÁREZ RAMÍREZ
ENCARGADO DEL DESPACHO DE LA DIRECCIÓN DE ASUNTOS INTERNOS DE LA SECRETARÍA DE SEGURIDAD PÚBLICA Y TRÁNSITO MUNICIPAL

CMDTE. RAÚL ALBERTO TASMARI GONZÁLEZ
ENCARGADO DEL DESPACHO DE LA SECRETARÍA DE SEGURIDAD PÚBLICA Y TRÁNSITO MUNICIPAL



1. DATOS GENERALES Y ALINEACIÓN A INSTRUMENTOS DE PLANEACIÓN

1.1 UNIDAD RESPONSABLE:	SECRETARÍA DE SEGURIDAD PÚBLICA Y TRÁNSITO MUNICIPAL.	1.3 TRIMESTRE A REPORTAR:	TERCERO
1.2 UNIDAD ADMINISTRATIVA:	DIRECCIÓN DE LA ACADEMIA MUNICIPAL DE FORMACIÓN POLICIAL.	1.4 FECHA ELABORACION:	04/10/2021
1.5 ALINEACIÓN AL PLAN MUNICIPAL DE DESARROLLO 2018-2021		1.6 ALINEACIÓN AL PLAN ESTATAL DE DESARROLLO 2016-2022	
1.5.1 EJE DE DESARROLLO PMD:	4 GOBIERNO SEGURO Y COMBATE A LA CORRUPCIÓN	1.6.1 EJE DE DESARROLLO PED:	2. GOBERNABILIDAD, SEGURIDAD Y ESTADO DE DERECHO
1.5.2 PROGRAMA DE DESARROLLO PMD:	4.1 PREVENCIÓN EN MATERIA DE SEGURIDAD PÚBLICA, VIAL Y PROTECCIÓN CIVIL	1.6.2 PROGRAMA DE DESARROLLO PED:	PROGRAMA 7. CAPACITACIÓN, VINCULACIÓN Y ACTUACIÓN DE LOS CUERPOS POLICIALES
1.5.3 LÍNEA DE ACCIÓN PMD:	4.1.9 AVANZAR EN LA PROFESIONALIZACIÓN ESTRATÉGICA MEDIANTE CAPACITACIÓN, EVALUACIÓN Y CERTIFICACIÓN, CONFORME AL "PROGRAMA RECTOR DE PROFESIONALIZACIÓN".		

2. ALINEACIÓN AL PROGRAMA PRESUPUESTARIO

2.1 DENOMINACIÓN DEL PP:	PROGRAMA MUNICIPAL DE SEGURIDAD PÚBLICA Y TRÁNSITO				
2.2 CLAVE DEL PROGRAMA PP:	PP11	2.3 NIVEL MIR:	COMPONENTE	COMPONENTE O ACTIVIDAD NÚM	12
2.4 RESUMEN NARRATIVO:	CUERPO POLICIAL CAPACITADO.				

3. IDENTIFICACIÓN DEL INDICADOR

3.1 NOMBRE DEL INDICADOR:	PORCENTAJE DE ELEMENTOS CAPACITADOS	3.4 TIPO:	GESTIÓN				
3.2 DEFINICIÓN DEL INDICADOR:	ESTE INDICADOR MIDE EL TOTAL DE ELEMENTOS QUE SE LOGRARON CAPACITAR DE MANERA TRIMESTRAL Y ASI DARLE SEGUIMIENTO Y CUMPLIR CON LAS METAS ANUALES ESTABLECIDAS	3.5 DIMENSIÓN:	EFICIENCIA				
		3.6 SENTIDO:	REGULAR				
3.3 FÓRMULA:	(TOTAL DE ELEMENTOS CAPACITADOS/TOTAL DE ELEMENTOS PROGRAMADOS) *100.	3.7 FRECUENCIA DE MEDICIÓN:	TRIMESTRAL				
		3.8 UNIDAD DE MEDIDA DEL INDICADOR:	PORCENTAJE				
3.9 MEDIOS DE VERIFICACIÓN:	LISTAS DE ASISTENCIA, RECONOCIMIENTOS, FOTOGRAFÍAS DE LA DIRECCIÓN DE ACADEMIA MUNICIPAL DE FORMACIÓN POLICIAL.						
3.10 LÍNEA BASE		3.13 CRITERIO DE SEMAFORIZACIÓN					
VALOR	AÑO BASE	3.11 META 2021	3.12 CÁLCULO PARA EL INDICADOR	VARIACIÓN RESPECTO META PROG.	ACEPTABLE Hasta +/-	RIESGO Hasta +/-	CRÍTICO Más de +/-
100	2020	100	PORCENTAJE		10	20	20

4. CALENDARIO DE METAS PROGRAMADAS

METAS TRIMESTRALES		1ER TRIMESTRE	2DO TRIMESTRE	3ER TRIMESTRE	4TO TRIMESTRE	PROGRAMADO ANUAL	UNIDAD DE MEDIDA
4.1 INDICADOR	PORCENTAJE DE ELEMENTOS CAPACITADOS	25.00	25.00	25.00	25.00	100.00	PORCENTAJE
4.2 VARIABLE 1	TOTAL DE ELEMENTOS CAPACITADOS	625.00	625.00	625.00	625.00	2500.00	ELEMENTOS
4.3 VARIABLE 2	TOTAL DE ELEMENTOS PROGRAMADOS	2500.00	2500.00	2500.00	2500.00	2500.00	ELEMENTOS

5. CALENDARIO DE METAS EJECUTADAS

METAS TRIMESTRALES		1ER TRIMESTRE	2DO TRIMESTRE	3ER TRIMESTRE	4TO TRIMESTRE	AVANCE ACUMULADO	SEMAFORO RESULTANTE
5.1 INDICADOR	PORCENTAJE DE ELEMENTOS CAPACITADOS	17.96	22.44	15.44	-	55.84	ACEPTABLE
5.2 VARIABLE 1	TOTAL DE ELEMENTOS CAPACITADOS	449.00	561.00	386.00	-	1396.00	NO APLICA
5.3 VARIABLE 2	TOTAL DE ELEMENTOS PROGRAMADOS	2500.00	2500.00	2500.00	-	2500.00	NO APLICA

5.4 JUSTIFICACIONES:

LA META ANUAL PROGRAMADA ES DEL 100% QUE EQUIVALE A 2500 ELEMENTOS CAPACITADOS, PARA ESTE TERCER TRIMESTRE SE PROGRAMÓ UN 25% QUE EQUIVALE A 625 ELEMENTOS CAPACITADOS. EN ESTE TERCER TRIMESTRE SE CAPACITÓ A UN TOTAL DE 386 ELEMENTOS ADSCRITOS A LA SSPYTM, OBTENIENDO COMO RESULTADO EL 15.44% DE AVANCE, QUEDANDO CON 9.56 % ABAJO DE LO DE LO PROGRAMADO PARA EL TERCER TRIMESTRE, OBTENIENDO UN ACUMULADO DEL 55.84%, ESTO DEBIDO A QUE EL SEMÁFORO CAMBIO A NARANJA IMPIDIENDO LA AGLOMERACIÓN DE PERSONAS EN UNA SALA, POR LO CUAL SE TUVO QUE DISMINUIR LA CANTIDAD DE ELEMENTOS ASISTENTES A LAS CAPACITACIONES.

6. RESPONSABLE DIRECTO DEL INDICADOR

6.1 NOMBRE DEL RESPONSABLE :	CMDT. VALENTÍN RAYMUNDO CONTRERAS MEX.	6.2 TELÉFONO:	984 231 38 35
6.3 CARGO Y ÁREA:	ENCARGADO DEL DESPACHO DE LA DIRECCIÓN DE LA ACADEMIA MUNICIPAL DE FORMACIÓN POLICIAL.	6.4 CORREO ELECTRÓNICO:	Profesionalizacion.solidaridad@hotmail.com

CMDT. VALENTÍN RAYMUNDO CONTRERAS MEX.
ENCARGADO DEL DESPACHO DE LA DIRECCIÓN DE LA ACADEMIA MUNICIPAL DE FORMACIÓN POLICIAL.

CMDT. RAÚL ALBERTO TASSINARI GONZALEZ.
ENCARGADO DEL DESPACHO DE LA SSPYTM.



H. AYUNTAMIENTO DEL MUNICIPIO DE SOLIDARIDAD
SECRETARÍA DE PLANEACIÓN Y EVALUACIÓN
FICHA TÉCNICA DE INDICADOR
EJERCICIO FISCAL 2021



RENOVAMOS PARA CRECER
SOLIDARIDAD
GOBIERNO MUNICIPAL 2021 - 2024

1. DATOS GENERALES Y ALINEACIÓN A INSTRUMENTOS DE PLANEACIÓN

1.1 UNIDAD RESPONSABLE:	SECRETARÍA DE SEGURIDAD PÚBLICA Y TRÁNSITO MUNICIPAL.	1.3 TRIMESTRE A REPORTAR:	TERCERO
1.2 UNIDAD ADMINISTRATIVA:	DIRECCIÓN DE LA ACADEMIA MUNICIPAL DE FORMACIÓN POLICIAL.	1.4 FECHA ELABORACION:	04/10/2021
1.5 ALINEACIÓN AL PLAN MUNICIPAL DE DESARROLLO 2018-2021		1.6 ALINEACIÓN AL PLAN ESTATAL DE DESARROLLO 2016-2022	
1.5.1 EJE DE DESARROLLO PMD:	4 GOBIERNO SEGURO Y COMBATE A LA CORRUPCIÓN	1.6.1 EJE DE DESARROLLO PED:	2. GOBERNABILIDAD, SEGURIDAD Y ESTADO DE DERECHO
1.5.2 PROGRAMA DE DESARROLLO PMD:	4.1 PREVENCIÓN EN MATERIA DE SEGURIDAD PÚBLICA, VIAL Y PROTECCIÓN CIVIL	1.6.2 PROGRAMA DE DESARROLLO PED:	PROGRAMA 7. CAPACITACIÓN, VINCULACIÓN Y ACTUACIÓN DE LOS CUERPOS POLICIALES
1.5.3 LÍNEA DE ACCIÓN PMD:	4.1.9 AVANZAR EN LA PROFESIONALIZACIÓN ESTRATÉGICA MEDIANTE CAPACITACIÓN, EVALUACIÓN Y CERTIFICACIÓN, CONFORME AL "PROGRAMA RECTOR DE PROFESIONALIZACIÓN".		
2. ALINEACIÓN AL PROGRAMA PRESUPUESTARIO			
2.1 DENOMINACIÓN DEL PP:	PROGRAMA MUNICIPAL DE SEGURIDAD PÚBLICA Y TRÁNSITO		
2.2 CLAVE DEL PROGRAMA PP:	PP11	2.3 NIVEL MIR:	ACTIVIDAD COMPONENTE O ACTIVIDAD NÚM 12.1
2.4 RESUMEN NARRATIVO:	CUMPLIMIENTO DEL PROGRAMA ANUAL DE CAPACITACIÓN.		

3. IDENTIFICACIÓN DEL INDICADOR

3.1 NOMBRE DEL INDICADOR:	PORCENTAJE DE CAPACITACIONES REALIZADAS A LOS ELEMENTOS.	3.4 TIPO:	GESTIÓN
3.2 DEFINICIÓN DEL INDICADOR:	ESTE INDICADOR MIDE LAS CAPACITACIONES REALIZADAS POR LA ACADEMIA MUNICIPAL DE FORMACION POLICIAL DURANTE CADA TRIMESTRE Y PERMITE OBSERVAR EL AVANCE DE LAS CAPACITACIONES REALIZADAS ANUALMENTE	3.5 DIMENSIÓN:	EFICIENCIA
		3.6 SENTIDO:	REGULAR
3.3 FÓRMULA:	(TOTAL DE CAPACITACIONES REALIZADAS/TOTAL DE CAPACITACIONES PROGRAMADAS) *100.	3.7 FRECUENCIA DE MEDICIÓN:	TRIMESTRAL
		3.8 UNIDAD DE MEDIDA DEL INDICADOR:	PORCENTAJE
3.9 MEDIOS DE VERIFICACIÓN:	PROGRAMA ANUAL DE CAPACITACIÓN, CIRCULARES DE LA DIRECCIÓN DE LA ACADEMIA MUNICIPAL DE FORMACIÓN POLICIAL.		
3.10 LÍNEA BASE		3.11 META 2021	
VALOR	AÑO BASE	VALOR	
100	2020	100	
		3.12 CÁLCULO PARA EL INDICADOR	3.13 CRITERIO DE SEMAFORIZACIÓN
		PORCENTAJE	VARIACIÓN RESPECTO META PROG. ACEPTABLE Hasta +/- 10 RIESGO Hasta +/- 20 CRÍTICO Más de +/- 20

4. CALENDARIO DE METAS PROGRAMADAS

METAS TRIMESTRALES		1ER TRIMESTRE	2DO TRIMESTRE	3ER TRIMESTRE	4TO TRIMESTRE	PROGRAMADO ANUAL	UNIDAD DE MEDIDA
4.1 INDICADOR	PORCENTAJE DE CAPACITACIONES REALIZADAS A LOS ELEMENTOS.	26.19	23.81	23.81	26.19	100.00	PORCENTAJE
4.2 VARIABLE 1	TOTAL DE CAPACITACIONES REALIZADAS	11.00	10.00	10.00	11.00	42.00	CAPACITACIONES
4.3 VARIABLE 2	TOTAL DE CAPACITACIONES PROGRAMADAS	42.00	42.00	42.00	42.00	42.00	CAPACITACIONES

5. CALENDARIO DE METAS EJECUTADAS

METAS TRIMESTRALES		1ER TRIMESTRE	2DO TRIMESTRE	3ER TRIMESTRE	4TO TRIMESTRE	AVANCE ACUMULADO	SEMAFORO RESULTANTE
5.1 INDICADOR	PORCENTAJE DE CAPACITACIONES REALIZADAS A LOS ELEMENTOS.	33.33	35.71	40.48	-	109.52	RIESGO
5.2 VARIABLE 1	TOTAL DE CAPACITACIONES REALIZADAS	14.00	15.00	17.00	-	46.00	NO APLICA
5.3 VARIABLE 2	TOTAL DE CAPACITACIONES PROGRAMADAS	42.00	42.00	42.00	-	42.00	NO APLICA

5.4 JUSTIFICACIONES: LA META ANUAL PROGRAMADA ES DEL 100% QUE EQUIVALE A 42 CAPACITACIONES, PARA ESTE TERCER TRIMESTRE SE PROGRAMÓ UN 23.81% QUE EQUIVALE A 10 CAPACITACIONES. EN ESTE TERCER TRIMESTRE SE REALIZARON UN TOTAL DE 17 CAPACITACIONES PARA LOS ELEMENTOS ADSCRITOS A LA SSPYTM, OBTENIENDO COMO RESULTADO EL 40.48% DE AVANCE, SUPERANDO LA META POR UN 16.67% DE LO PROGRAMADO PARA EL TERCER TRIMESTRE, OBTENIENDO UN ACUMULADO DEL 109.52

6. RESPONSABLE DIRECTO DEL INDICADOR

6.1 NOMBRE DEL RESPONSABLE:	MTO. VALENTÍN RAYMUNDO CONTRERAS MEX.	6.2 TELÉFONO:	984 231 38 35
6.3 CARGO Y ÁREA:	ENCARGADO DEL DESPACHO DE LA DIRECCIÓN DE LA ACADEMIA MUNICIPAL DE FORMACIÓN POLICIAL.	6.4 CORREO ELECTRÓNICO:	Profesionalizacion.solidaridad@hotmail.com

CMDT. VALENTÍN RAYMUNDO CONTRERAS MEX.
ENCARGADO DEL DESPACHO DE LA DIRECCIÓN DE LA ACADEMIA MUNICIPAL DE FORMACIÓN POLICIAL.

CMDT. RAÚL ALBERTO TASSINARI GONZÁLEZ.
ENCARGADO DEL DESPACHO DE LA SSPYTM.



H. AYUNTAMIENTO DEL MUNICIPIO DE SOLIDARIDAD
SECRETARÍA DE PLANEACIÓN Y EVALUACIÓN
FICHA TÉCNICA DE INDICADOR
EJERCICIO FISCAL 2021



RENOVAMOS PARA CRECER
SOLIDARIDAD
GOBIERNO MUNICIPAL • 2021 - 2024

1. DATOS GENERALES Y ALINEACIÓN A INSTRUMENTOS DE PLANEACIÓN

1.1 UNIDAD RESPONSABLE:	SECRETARÍA DE SEGURIDAD PÚBLICA Y TRÁNSITO MUNICIPAL.	1.3 TRIMESTRE A REPORTAR:	TERCERO
1.2 UNIDAD ADMINISTRATIVA:	DIRECCIÓN DE LA ACADEMIA MUNICIPAL DE FORMACIÓN POLICIAL.	1.4 FECHA ELABORACION:	04/10/2021
1.5 ALINEACIÓN AL PLAN MUNICIPAL DE DESARROLLO 2018-2021		1.6 ALINEACIÓN AL PLAN ESTATAL DE DESARROLLO 2016-2022	
1.5.1 EJE DE DESARROLLO PMD:	4 GOBIERNO SEGURO Y COMBATE A LA CORRUPCIÓN	1.6.1 EJE DE DESARROLLO PED:	2. GOBERNABILIDAD, SEGURIDAD Y ESTADO DE DERECHO
1.5.2 PROGRAMA DE DESARROLLO PMD:	4.1 PREVENCIÓN EN MATERIA DE SEGURIDAD PÚBLICA, VIAL Y PROTECCIÓN CIVIL	1.6.2 PROGRAMA DE DESARROLLO PED:	PROGRAMA 7. CAPACITACIÓN, VINCULACIÓN Y ACTUACIÓN DE LOS CUERPOS POLICIALES
1.5.3 LÍNEA DE ACCIÓN PMD:	4.1.9 AVANZAR EN LA PROFESIONALIZACIÓN ESTRATÉGICA MEDIANTE CAPACITACIÓN, EVALUACIÓN Y CERTIFICACIÓN, CONFORME AL "PROGRAMA RECTOR DE PROFESIONALIZACIÓN".		

2. ALINEACIÓN AL PROGRAMA PRESUPUESTARIO

2.1 DENOMINACIÓN DEL PP:	PROGRAMA MUNICIPAL DE SEGURIDAD PÚBLICA Y TRÁNSITO			
2.2 CLAVE DEL PROGRAMA PP:	PP11	2.3 NIVEL MIR:	ACTIVIDAD	COMPONENTE O ACTIVIDAD NÚM
2.4 RESUMEN NARRATIVO:	CELEBRACIÓN DE CONVENIOS			

3. IDENTIFICACIÓN DEL INDICADOR

3.1 NOMBRE DEL INDICADOR:	PORCENTAJE DE CONVENIOS CELEBRADOS	3.4 TIPO:	GESTIÓN
3.2 DEFINICIÓN DEL INDICADOR:	ESTE INDICADOR MIDE EL NUMERO DE CONVENIOS CELEBRADOS EN LA ACADEMIA MUNICIPAL DE FORMACION POLICIAL. PERMITE OBSERVAR Y COMPARAR EL LOGRO DE METAS LOGRADAS DE MANERA ANUAL.	3.5 DIMENSIÓN:	EFICIENCIA
		3.6 SENTIDO:	REGULAR
3.3 FÓRMULA:	(TOTAL DE CONVENIOS CELEBRADOS/ TOTAL DE CONVENIOS PROGRAMADOS) *100.	3.7 FRECUENCIA DE MEDICIÓN:	TRIMESTRAL
		3.8 UNIDAD DE MEDIDA DEL INDICADOR:	PORCENTAJE
3.9 MEDIOS DE VERIFICACIÓN:	COPIAS DE LOS CONVENIOS CELEBRADOS EN EL ARCHIVO DE LA DIRECCIÓN DE ACADEMIA MUNICIPAL DE FORMACIÓN POLICIAL.		
3.10 LÍNEA BASE		3.11 META 2021	
VALOR	AÑO BASE	VALOR	
100	2020	100	
		3.12 CÁLCULO PARA EL INDICADOR	3.13 CRITERIO DE SEMAFORIZACIÓN
		PORCENTAJE	VARIACIÓN RESPECTO META PROG.
			ACEPTABLE
			RIESGO
			CRÍTICO
			Hasta +/-
			Hasta +/-
			Más de +/-
			10
			20
			20

4. CALENDARIO DE METAS PROGRAMADAS

METAS TRIMESTRALES		1ER TRIMESTRE	2DO TRIMESTRE	3ER TRIMESTRE	4TO TRIMESTRE	PROGRAMADO ANUAL	UNIDAD DE MEDIDA
4.1 INDICADOR	PORCENTAJE DE CONVENIOS CELEBRADOS	100.00	0.00	0.00	0.00	100.00	PORCENTAJE
4.2 VARIABLE 1	TOTAL DE CONVENIOS CELEBRADOS	1.00	0.00	0.00	0.00	1.00	CONVENIOS
4.3 VARIABLE 2	TOTAL DE CONVENIOS PROGRAMADOS	1.00	1.00	1.00	1.00	1.00	CONVENIOS

5. CALENDARIO DE METAS EJECUTADAS

METAS TRIMESTRALES		1ER TRIMESTRE	2DO TRIMESTRE	3ER TRIMESTRE	4TO TRIMESTRE	AVANCE ACUMULADO	SEMAFORO RESULTANTE
5.1 INDICADOR	PORCENTAJE DE CONVENIOS CELEBRADOS	100.00	0.00	0.00	-	100.00	-
5.2 VARIABLE 1	TOTAL DE CONVENIOS CELEBRADOS	1.00	0.00	0.00	-	1.00	NO APLICA
5.3 VARIABLE 2	TOTAL DE CONVENIOS PROGRAMADOS	1.00	1.00	1.00	-	1.00	NO APLICA

5.4 JUSTIFICACIONES:

LA META ANUAL PROGRAMADA ES DEL 100% QUE EQUIVALE A 01 CONVENIO CELEBRADO EN TODO EL AÑO. ESTA META SE LOGRÓ CUMPLIR AL 100% DESDE EL PRIMER TRIMESTRE.

6. RESPONSABLE DIRECTO DEL INDICADOR

6.1 NOMBRE DEL RESPONSABLE:	MTR. VALENTÍN RAYMUNDO CONTRERAS MEX.	6.2 TELÉFONO:	984 231 38 35
6.3 CARGO Y ÁREA:	ENCARGADO DEL DESPACHO DE LA DIRECCIÓN DE LA ACADEMIA MUNICIPAL DE FORMACIÓN POLICIAL.	6.4 CORREO ELECTRÓNICO:	Profesionalizacion.solidaridad@hotmail.com

CMDT. VALENTÍN RAYMUNDO CONTRERAS MEX.
ENCARGADO DEL DESPACHO DE LA DIRECCIÓN DE LA ACADEMIA MUNICIPAL DE FORMACIÓN POLICIAL.

CMDT. RAÚL ALBERTO TASSINARI GONZÁLEZ.
ENCARGADO DEL DESPACHO DE LA SPYTM.



H. AYUNTAMIENTO DEL MUNICIPIO DE SOLIDARIDAD
SECRETARÍA DE PLANEACIÓN Y EVALUACIÓN
FICHA TÉCNICA DE INDICADOR
EJERCICIO FISCAL 2021



RENOVAMOS PARA CRECER
SOLIDARIDAD
GOBIERNO MUNICIPAL • 2021 - 2024

1. DATOS GENERALES Y ALINEACIÓN A INSTRUMENTOS DE PLANEACIÓN

1.1 UNIDAD RESPONSABLE:	SECRETARÍA DE SEGURIDAD PÚBLICA Y TRÁNSITO MUNICIPAL.	1.3 TRIMESTRE A REPORTAR:	TERCERO
1.2 UNIDAD ADMINISTRATIVA:	DIRECCIÓN DE LA ACADEMIA MUNICIPAL DE FORMACIÓN POLICIAL.	1.4 FECHA ELABORACION:	04/10/2021
1.5 ALINEACIÓN AL PLAN MUNICIPAL DE DESARROLLO 2018-2021		1.6 ALINEACIÓN AL PLAN ESTATAL DE DESARROLLO 2016-2022	
1.5.1 EJE DE DESARROLLO PMD:	4 GOBIERNO SEGURO Y COMBATE A LA CORRUPCIÓN	1.6.1 EJE DE DESARROLLO PED:	2. GOBERNABILIDAD, SEGURIDAD Y ESTADO DE DERECHO
1.5.2 PROGRAMA DE DESARROLLO PMD:	4.1 PREVENCIÓN EN MATERIA DE SEGURIDAD PÚBLICA, VIAL Y PROTECCIÓN CIVIL	1.6.2 PROGRAMA DE DESARROLLO PED:	PROGRAMA 7. CAPACITACIÓN, VINCULACIÓN Y ACTUACIÓN DE LOS CUERPOS POLICIALES
1.5.3 LÍNEA DE ACCIÓN PMD:	4.1.9 AVANZAR EN LA PROFESIONALIZACIÓN ESTRATÉGICA MEDIANTE CAPACITACIÓN, EVALUACIÓN Y CERTIFICACIÓN, CONFORME AL "PROGRAMA RECTOR DE PROFESIONALIZACIÓN".		

2. ALINEACIÓN AL PROGRAMA PRESUPUESTARIO

2.1 DENOMINACIÓN DEL PP:	PROGRAMA MUNICIPAL DE SEGURIDAD PÚBLICA Y TRÁNSITO				
2.2 CLAVE DEL PROGRAMA PP:	PP11	2.3 NIVEL MIR:	ACTIVIDAD	COMPONENTE O ACTIVIDAD NÚM	12.3
2.4 RESUMEN NARRATIVO:	SOLICITUDES DE EQUIPAMIENTO Y MANTENIMIENTO.				

3. IDENTIFICACIÓN DEL INDICADOR

3.1 NOMBRE DEL INDICADOR:	PORCENTAJE SOLICITUDES REALIZADAS	3.4 TIPO:	GESTIÓN						
3.2 DEFINICIÓN DEL INDICADOR:	ESTE INDICADOR MIDE TODAS LAS SOLICITUDES REALIZADAS EN LA DIRECCION DE ACADEMIA MUNICIPAL DE FORMACION POLICIAL DE MANERA TRIMESTRAL Y TAMBIEN ES UNA HERRAMIENTA DE APOYO PARA OBSERVAR EL AVANCE Y LOGRO DE OBJETIVOS.	3.5 DIMENSIÓN:	EFICIENCIA						
		3.6 SENTIDO:	ASCENDENTE						
3.3 FÓRMULA:	(TOTAL DE SOLICITUDES REALIZADAS / TOTAL DE SOLICITUDES PROGRAMAS) *100.	3.7 FRECUENCIA DE MEDICIÓN:	TRIMESTRAL						
		3.8 UNIDAD DE MEDIDA DEL INDICADOR:	PORCENTAJE						
3.9 MEDIOS DE VERIFICACIÓN:	OFICIOS, SOLICITUDES, INVENTARIOS Y RESGUARDOS EN EL ARCHIVO DE LA DIRECCIÓN DE LA ACADEMIA MUNICIPAL DE FORMACIÓN POLICIAL.								
3.10 LÍNEA BASE		3.11 META 2021		3.12 CÁLCULO PARA EL INDICADOR		3.13 CRITERIO DE SEMAFORIZACIÓN			
VALOR	AÑO BASE	VALOR	PORCENTAJE			VARIACIÓN RESPECTO META PROG.	ACEPTABLE Hasta +/-	RIESGO Hasta +/-	CRÍTICO Más de +/-
83.32	2020	100				10	20	20	

4. CALENDARIO DE METAS PROGRAMADAS

METAS TRIMESTRALES		1ER TRIMESTRE	2DO TRIMESTRE	3ER TRIMESTRE	4TO TRIMESTRE	PROGRAMADO ANUAL	UNIDAD DE MEDIDA
4.1 INDICADOR	PORCENTAJE SOLICITUDES REALIZADAS	25.00	25.00	25.00	25.00	100.00	PORCENTAJE
4.2 VARIABLE 1	TOTAL DE SOLICITUDES REALIZADAS	4.00	4.00	4.00	4.00	16.00	SOLICITUDES
4.3 VARIABLE 2	TOTAL DE SOLICITUDES PROGRAMADAS	16.00	16.00	16.00	16.00	16.00	SOLICITUDES

5. CALENDARIO DE METAS EJECUTADAS

METAS TRIMESTRALES		1ER TRIMESTRE	2DO TRIMESTRE	3ER TRIMESTRE	4TO TRIMESTRE	AVANCE ACUMULADO	SEMAFORO RESULTANTE
5.1 INDICADOR	PORCENTAJE SOLICITUDES REALIZADAS	18.75	31.25	25.00	-	75.00	ACEPTABLE
5.2 VARIABLE 1	TOTAL DE SOLICITUDES REALIZADAS	3.00	5.00	4.00	-	12.00	NO APLICA
5.3 VARIABLE 2	TOTAL DE SOLICITUDES PROGRAMADAS	16.00	16.00	16.00	-	16.00	NO APLICA

5.4 JUSTIFICACIONES: LA META ANUAL PROGRAMADA ES DEL 100% QUE EQUIVALE A 16 SOLICITUDES PROGRAMAS, PARA ESTE TERCER TRIMESTRE SE PROGRAMÓ UN 25% QUE EQUIVALE A 4 SOLICITUDES. EN ESTE TERCER TRIMESTRE SE REALIZARON UN TOTAL DE 4 SOLICITUDES, OBTENIENDO COMO RESULTADO EL 25.00% DE AVANCE, ALCANZANDO LA META PROGRAMADA PARA EL TERCER TRIMESTRE, OBTENIENDO UN ACUMULADO DEL 68.75 %

6. RESPONSABLE DIRECTO DEL INDICADOR

6.1 NOMBRE DEL RESPONSABLE :	MTR. VALENTÍN RAYMUNDO CONTRERAS MEX.	6.2 TELÉFONO:	984 231 38 35
6.3 CARGO Y ÁREA:	ENCARGADO DEL DESPACHO DE LA DIRECCIÓN DE LA ACADEMIA MUNICIPAL DE FORMACIÓN POLICIAL.	6.4 CORREO ELECTRÓNICO:	Profesionalizacion.solidaridad@hotmail.com

CMDT. VALENTÍN RAYMUNDO CONTRERAS MEX.
ENCARGADO DEL DESPACHO DE LA DIRECCIÓN DE LA ACADEMIA MUNICIPAL DE FORMACIÓN POLICIAL.

CMDT. RAÚL ALBERTO TASSINARI GONZÁLEZ.
ENCARGADO DEL DESPACHO DE LA SSPYTM.



H. AYUNTAMIENTO DEL MUNICIPIO DE SOLIDARIDAD
SECRETARÍA DE PLANEACIÓN Y EVALUACIÓN
FICHA TÉCNICA DE INDICADOR
EJERCICIO FISCAL 2021



RENOVAMOS PARA CRECER
SOLIDARIDAD
GOBIERNO MUNICIPAL 2021 - 2024

1. DATOS GENERALES Y ALINEACIÓN A INSTRUMENTOS DE PLANEACIÓN

1.1 UNIDAD RESPONSABLE:	SECRETARIA DE SEGURIDAD PÚBLICA Y TRÁNSITO MUNICIPAL	1.3 TRIMESTRE A REPORTAR:	TERCERO
1.2 UNIDAD ADMINISTRATIVA:	SUBDIRECCIÓN DE COMUNICACIÓN SOCIAL	1.4 FECHA ELABORACION:	07/10/2021
1.5 ALINEACIÓN AL PLAN MUNICIPAL DE DESARROLLO 2018-2021		1.6 ALINEACIÓN AL PLAN ESTATAL DE DESARROLLO 2016-2022	
1.5.1 EJE DE DESARROLLO PMD:	4 GOBIERNO SEGURO Y COMBATE A LA CORRUPCIÓN	1.6.1 EJE DE DESARROLLO PED:	2. GOVERNABILIDAD, SEGURIDAD Y ESTADO DE DERECHO
1.5.2 PROGRAMA DE DESARROLLO PMD:	4.1 PREVENCIÓN EN MATERIA DE SEGURIDAD PÚBLICA, VIAL Y PROTECCIÓN CIVIL	1.6.2 PROGRAMA DE DESARROLLO PED:	PROGRAMA 6. GOVERNABILIDAD
1.5.3 LÍNEA DE ACCIÓN PMD:	4.1.23 ATENDER LAS ACTIVIDADES ADMINISTRATIVAS Y DE APOYO.		

2. ALINEACIÓN AL PROGRAMA PRESUPUESTARIO

2.1 DENOMINACIÓN DEL PP:	PROGRAMA MUNICIPAL DE SEGURIDAD PÚBLICA Y TRÁNSITO				
2.2 CLAVE DEL PROGRAMA PP:	PP11	2.3 NIVEL MIR:	COMPONENTE	COMPONENTE O ACTIVIDAD HUM	13
2.4 RESUMEN NARRATIVO:	ACCIONES DE LA SECRETARÍA DE SEGURIDAD PÚBLICA Y TRÁNSITO MUNICIPAL, DIFUNDIDAS.				

3. IDENTIFICACIÓN DEL INDICADOR

3.1 NOMBRE DEL INDICADOR:	PORCENTAJE DE ACCIONES DE LA SECRETARÍA DE SEGURIDAD PÚBLICA Y TRÁNSITO MUNICIPAL PUBLICADAS		3.4 TIPO:	GESTIÓN	
3.2 DEFINICIÓN DEL INDICADOR:	ESTE INDICADOR MIDE TODAS LAS ACCIONES QUE LLEVA A CABO LA SUBDIRECCIÓN DE COMUNICACIÓN SOCIAL DE MANERA TRIMESTRAL, ASI COMO TAMBIEN FUNCIONA PARA OBSERVAR EL AVANCE DE LO PROYECTADO EN EL AÑO.		3.5 DIMENSIÓN:	EFICACIA	
			3.6 SENTIDO:	ASCENDENTE	
3.3 FÓRMULA:	(TOTAL DE ACCIONES PUBLICADAS/TOTAL DE ACCIONES PROGRAMADAS) X 100		3.7 FRECUENCIA DE MEDICIÓN:	TRIMESTRAL	
			3.8 UNIDAD DE MEDIDA DEL INDICADOR:	PORCENTAJE	
3.9 MEDIOS DE VERIFICACIÓN:	ARCHIVOS DE LA SUB DIRECCIÓN DE COMUNICACIÓN SOCIAL				
3.10 LÍNEA BASE		3.11 META 2021	3.12 CÁLCULO PARA EL INDICADOR		
VALOR	AÑO BASE	VALOR	3.13 CRITERIO DE SEMAFORIZACIÓN		
0	2020	100	PORCENTAJE	VARIACIÓN RESPECTO META PROG.	ACEPTABLE Hasta +/- 10
					RIESGO Hasta +/- 20
					CRÍTICO Más de +/- 20

4. CALENDARIO DE METAS PROGRAMADAS

METAS TRIMESTRALES		1ER TRIMESTRE	2DO TRIMESTRE	3ER TRIMESTRE	4TO TRIMESTRE	PROGRAMADO ANUAL	UNIDAD DE MEDIDA
4.1 INDICADOR	PORCENTAJE DE ACCIONES DE LA SECRETARÍA DE SEGURIDAD PÚBLICA Y TRÁNSITO MUNICIPAL PUBLICADAS	25.00	25.00	25.00	25.00	100.00	PORCENTAJE
4.2 VARIABLE 1	TOTAL DE ACCIONES PUBLICADAS	300.00	300.00	300.00	300.00	1200.00	ACCIONES
4.3 VARIABLE 2	TOTAL DE ACCIONES PROGRAMADAS	1200.00	1200.00	1200.00	1200.00	1200.00	ACCIONES

5. CALENDARIO DE METAS EJECUTADAS

METAS TRIMESTRALES		1ER TRIMESTRE	2DO TRIMESTRE	3ER TRIMESTRE	4TO TRIMESTRE	AVANCE ACUMULADO	SEMAFORO RESULTANTE
5.1 INDICADOR	PORCENTAJE DE ACCIONES DE LA SECRETARIA DE SEGURIDAD PÚBLICA Y TRÁNSITO MUNICIPAL PUBLICADAS	23.00	5.50	0.00	-	28.50	-
5.2 VARIABLE 1	TOTAL DE ACCIONES PUBLICADAS	276.00	66.00	0.00	-	342.00	NO APLICA
5.3 VARIABLE 2	TOTAL DE ACCIONES PROGRAMADAS	1200.00	1200.00	120.00	-	1200.00	NO APLICA

5.4 JUSTIFICACIONES:

LA META ANUAL PROGRAMADA ES DEL 100% QUE EQUIVALE A 1200 ACCIONES PROGRAMADAS. EN ESTE TERCER TRIMESTRE SE PROGRAMÓ UN 25% QUE EQUIVALE A 300 ACCIONES PUBLICADAS. SIN EMBARGO, NO SE REALIZARON ACCIONES, OBTENIENDO COMO RESULTADO UN 0% DE AVANCE, QUEDANDO EN UN 25% MENOS DE LO ESPERADO. NO SE AVANZÓ DE LA MANERA QUE SE TENÍA PLANEADA DEBIDO AL CAMBIO DE ADMINISTRACIÓN. SE RESTRINGIÓ LA INFORMACIÓN DIFUNDIR A TRAVÉS DE LOS MEDIOS OFICIALES DE COMUNICACIÓN DEL GOBIERNO DE SOLIDARIDAD.

6. RESPONSABLE DIRECTO DEL INDICADOR

6.1 NOMBRE DEL RESPONSABLE :	LIC. ROSANA LIZETTE DIAZ GONZALEZ	6.2 TELÉFONO:	9841693870
6.3 CARGO Y ÁREA:	ENCARGADA DE DESPACHO DE LA SUBDIRECCIÓN DE COMUNICACIÓN SOCIAL	6.4 CORREO ELECTRÓNICO:	rosanadiazgcon@gmail.com

LIC. ROSANA LIZETTE DIAZ GONZALEZ
ENCARGADA DE DESPACHO DE LA SUBDIRECCIÓN DE COMUNICACIÓN SOCIAL DE LA SSPYTM

TTE. RAÚL ALBERTO TASHNAR GONZALEZ
ENCARGADO DE DESPACHO DE LA SECRETARÍA DE SEGURIDAD PÚBLICA Y TRÁNSITO MUNICIPAL



H. AYUNTAMIENTO DEL MUNICIPIO DE SOLIDARIDAD
SECRETARÍA DE PLANEACIÓN Y EVALUACIÓN
FICHA TÉCNICA DE INDICADOR
EJERCICIO FISCAL 2021



RENOVAMOS PARA CRECER
SOLIDARIDAD
GOBIERNO MUNICIPAL 2011 - 2024

1. DATOS GENERALES Y ALINEACIÓN A INSTRUMENTOS DE PLANEACIÓN

1.1 UNIDAD RESPONSABLE:	SECRETARIA DE SEGURIDAD PÚBLICA Y TRÁNSITO MUNICIPAL	1.3 TRIMESTRE A REPORTAR:	TERCERO
1.2 UNIDAD ADMINISTRATIVA:	SUBDIRECCIÓN DE COMUNICACIÓN SOCIAL	1.4 FECHA ELABORACION:	07/10/2021
1.5 ALINEACIÓN AL PLAN MUNICIPAL DE DESARROLLO 2018-2021		1.6 ALINEACIÓN AL PLAN ESTATAL DE DESARROLLO 2016-2022	
1.5.1 EJE DE DESARROLLO PMD:	4 GOBIERNO SEGURO Y COMBATE A LA CORRUPCIÓN	1.6.1 EJE DE DESARROLLO PED:	2. GOBERNABILIDAD, SEGURIDAD Y ESTADO DE DERECHO
1.5.2 PROGRAMA DE DESARROLLO PMD:	4.1 PREVENCIÓN EN MATERIA DE SEGURIDAD PÚBLICA, VIAL Y PROTECCIÓN CIVIL	1.6.2 PROGRAMA DE DESARROLLO PED:	PROGRAMA 6. GOBERNABILIDAD
1.5.3 LÍNEA DE ACCIÓN PMD:	4.1.23 ATENDER LAS ACTIVIDADES ADMINISTRATIVAS Y DE APOYO.		
2. ALINEACIÓN AL PROGRAMA PRESUPUESTARIO			
2.1 DENOMINACIÓN DEL PP:	PROGRAMA MUNICIPAL DE SEGURIDAD PÚBLICA Y TRÁNSITO		
2.2 CLAVE DEL PROGRAMA PP:	PP11	2.3 NIVEL MIR:	ACTIVIDAD COMPONENTE O ACTIVIDAD NÚM 13.1
2.4 RESUMEN NARRATIVO:	REALIZACIÓN DE BOLETINES Y COMUNICADOS DE PRENSA.		

3. IDENTIFICACIÓN DEL INDICADOR

3.1 NOMBRE DEL INDICADOR:	PORCENTAJE DE BOLETINES Y COMUNICADOS DE PRENSA REALIZADOS.	3.4 TIPO:	GESTIÓN
3.2 DEFINICIÓN DEL INDICADOR:	ESTE INDICADOR MIDE TODOS LOS BOLETINES Y COMUNICADOS DE PRENSA REALIZADOS POR LA SUBDIRECCION DE COMUNICACIÓN SOCIAL DE MANERA TRIMESTRAL, ASI COMO TAMBIEN ESTA HERRAMIENTA SIRVE DE APOYO PARA OBSERVAR EL AVANCE Y EL LOGRO DE LOS OBJETIVOS DE LA SUBDIRECCION DE MANERA ANUAL.	3.5 DIMENSIÓN:	EFICACIA
		3.6 SENTIDO:	REGULAR
3.3 FÓRMULA:	(TOTAL DE BOLETINES DE PRENSA REALIZADOS /TOTAL DE BOLETINES PROGRAMADOS) X 100	3.7 FRECUENCIA DE MEDICIÓN:	TRIMESTRAL
		3.8 UNIDAD DE MEDIDA DEL INDICADOR:	PORCENTAJE
3.9 MEDIOS DE VERIFICACIÓN:	ARCHIVO DE BOLETINES DE LA SUBDIRECCIÓN DE COMUNICACIÓN SOCIAL		
3.10 LÍNEA BASE		3.11 META 2021	
VALOR	AÑO BASE	VALOR	3.12 CÁLCULO PARA EL INDICADOR
100	2020	100	PORCENTAJE
		3.13 CRITERIO DE SEMAFORIZACIÓN	
		VARIACIÓN RESPECTO META PROG.	ACERTABLE Hasta +/- 10
			RIESGO Hasta +/- 20
			CRÍTICO Más de +/- 20

4. CALENDARIO DE METAS PROGRAMADAS

METAS TRIMESTRALES		1ER TRIMESTRE	2DO TRIMESTRE	3ER TRIMESTRE	4TO TRIMESTRE	PROGRAMADO ANUAL	UNIDAD DE MEDIDA
4.1 INDICADOR	PORCENTAJE DE BOLETINES Y COMUNICADOS DE PRENSA REALIZADOS.	25.00	25.00	25.00	25.00	100.00	PORCENTAJE
4.2 VARIABLE 1	TOTAL DE BOLETINES DE PRENSA REALIZADOS	150.00	150.00	150.00	150.00	600.00	BOLETINES
4.3 VARIABLE 2	TOTAL DE BOLETINES PROGRAMADOS	600.00	600.00	600.00	600.00	600.00	BOLETINES

5. CALENDARIO DE METAS EJECUTADAS

METAS TRIMESTRALES		1ER TRIMESTRE	2DO TRIMESTRE	3ER TRIMESTRE	4TO TRIMESTRE	AVANCE ACUMULADO	SEMAFORO RESULTANTE
5.1 INDICADOR	PORCENTAJE DE BOLETINES Y COMUNICADOS DE PRENSA REALIZADOS.	20.67	4.67	0.00	-	25.33	-
5.2 VARIABLE 1	TOTAL DE BOLETINES DE PRENSA REALIZADOS	124.00	28.00	0.00	-	152.00	NO APLICA
5.3 VARIABLE 2	TOTAL DE BOLETINES PROGRAMADOS	600.00	600.00	600.00	-	600.00	NO APLICA

5.4 JUSTIFICACIONES:

LA META ANUAL PROGRAMADA ES DEL 100% QUE EQUIVALE A 600 BOLETINES DE PRENSA PROGRAMADOS. EN ESTE 1ER TRIMESTRE SE PROGRAMÓ UN 25% QUE EQUIVALE A 150 BOLETINES DE PRENSA REALIZADOS. SIN EMBARGO, NO SE REALIZARON BOLETINES, OBTENIENDO COMO RESULTADO UN 0% DE AVANCE, QUEDANDO EN UN 25% MENOS DE LO ESPERADO, NO SE AVANZÓ DE LA MANERA QUE SE TENÍA PLANEADA DEBIDO AL CAMBIO DE ADMINISTRACIÓN POR LO QUE SE RESTRINGIÓ LA INFORMACIÓN DIFUNDIR A TRAVÉS DE LOS MEDIOS OFICIALES DE COMUNICACIÓN DEL GOBIERNO DE SOLIDARIDAD.

6. RESPONSABLE DIRECTO DEL INDICADOR

6.1 NOMBRE DEL RESPONSABLE:	LIC. ROSANA LIZETTE DIAZ GONZALEZ	6.2 TELÉFONO:	9841693870
6.3 CARGO Y ÁREA:	ENCARGADA DE DESPACHO DE LA SUBDIRECCION DE COMUNICACIÓN SOCIAL	6.4 CORREO ELECTRÓNICO:	rosanadiazcom@gmail.com

LIC. ROSANA LIZETTE DIAZ GONZALEZ
ENCARGADA DE DESPACHO DE LA SUBDIRECCIÓN DE COMUNICACIÓN SOCIAL DE LA SSPYTM

TTE. RAÚL ALBERTO TASSINARI GONZALEZ
ENCARGADO DE DESPACHO DE LA SECRETARÍA DE SEGURIDAD PÚBLICA Y TRÁNSITO MUNICIPAL



H. AYUNTAMIENTO DEL MUNICIPIO DE SOLIDARIDAD
SECRETARÍA DE PLANEACIÓN Y EVALUACIÓN
FICHA TÉCNICA DE INDICADOR
EJERCICIO FISCAL 2021



RENOVAMOS PARA CRECER
SOLIDARIDAD
GOBIERNO MUNICIPAL 2021-2026

1. DATOS GENERALES Y ALINEACIÓN A INSTRUMENTOS DE PLANEACIÓN

1.1 UNIDAD RESPONSABLE:	SECRETARÍA DE SEGURIDAD PÚBLICA Y TRÁNSITO MUNICIPAL	1.3 TRIMESTRE A REPORTAR:	TERCERO
1.2 UNIDAD ADMINISTRATIVA:	SUBDIRECCIÓN DE COMUNICACIÓN SOCIAL	1.4 FECHA ELABORACION:	07/10/2021
1.5 ALINEACIÓN AL PLAN MUNICIPAL DE DESARROLLO 2018-2021		1.6 ALINEACIÓN AL PLAN ESTATAL DE DESARROLLO 2016-2022	
1.5.1 EJE DE DESARROLLO PMD:	4 GOBIERNO SEGURO Y COMBATE A LA CORRUPCIÓN	1.6.1 EJE DE DESARROLLO PED:	2. GOBERNABILIDAD, SEGURIDAD Y ESTADO DE DERECHO
1.5.2 PROGRAMA DE DESARROLLO PMD:	4.1 PREVENCIÓN EN MATERIA DE SEGURIDAD PÚBLICA, VIAL Y PROTECCIÓN CIVIL	1.6.2 PROGRAMA DE DESARROLLO PED:	PROGRAMA 6. GOBERNABILIDAD
1.5.3 LÍNEA DE ACCIÓN PMD:	4.1.23 ATENDER LAS ACTIVIDADES ADMINISTRATIVAS Y DE APOYO.		

2. ALINEACIÓN AL PROGRAMA PRESUPUESTARIO

2.1 DENOMINACIÓN DEL PP:	PROGRAMA MUNICIPAL DE SEGURIDAD PÚBLICA Y TRÁNSITO				
2.2 CLAVE DEL PROGRAMA PP:	PP11	2.3 NIVEL MIR:	ACTIVIDAD	COMPONENTE O ACTIVIDAD NÚM	13.2
2.4 RESUMEN NARRATIVO:	REALIZACIÓN DE PUBLICACIONES				

3. IDENTIFICACIÓN DEL INDICADOR

3.1 NOMBRE DEL INDICADOR:	PORCENTAJE DE PUBLICACIONES DE LA SECRETARÍA DE SEGURIDAD PÚBLICA Y TRÁNSITO MUNICIPAL REALIZADAS	3.4 TIPO:	GESTIÓN
3.2 DEFINICIÓN DEL INDICADOR:	ESTE INDICADOR MIDE EL TOTAL DE PUBLICACIONES QUE REALIZA LA SUBDIRECCIÓN DE COMUNICACIÓN SOCIAL PARA DAR A CONOCER AL SECTOR SOCIAL LAS ACCIONES DE LA SECRETARÍA DE SEGURIDAD PÚBLICA Y TRÁNSITO MUNICIPAL DE MANERA TRIMESTRAL. ESTA HERRAMIENTA SIRVE DE APOYO PARA OBSERVAR EL AVANCE Y EL LOGRO DE LOS OBJETIVOS DE LA SUBDIRECCIÓN DE MANERA ANUAL.	3.5 DIMENSIÓN:	EFICACIA
		3.6 SENTIDO:	ASCENDENTE
3.3 FÓRMULA:	(TOTAL DE PUBLICACIONES REALIZADAS/TOTAL DE PUBLICACIONES PROGRAMADAS) X 100	3.7 FRECUENCIA DE MEDICIÓN:	TRIMESTRAL
		3.8 UNIDAD DE MEDIDA DEL INDICADOR:	PORCENTAJE
3.9 MEDIOS DE VERIFICACIÓN:	ARCHIVOS DE LA SUBDIRECCIÓN DE COMUNICACIÓN SOCIAL		
3.10 LÍNEA BASE		3.11 META 2021	
VALOR	AÑO BASE	VALOR	3.12 CÁLCULO PARA EL INDICADOR
97.26	2020	100	PORCENTAJE
3.13 CRITERIO DE SEMAFORIZACIÓN			
VARIACIÓN RESPECTO META PROG.		ACEPTABLE Hasta +/-	RIESGO Hasta +/-
		10	20
			CRÍTICO Más de +/- 20

4. CALENDARIO DE METAS PROGRAMADAS

METAS TRIMESTRALES		1ER TRIMESTRE	2DO TRIMESTRE	3ER TRIMESTRE	4TO TRIMESTRE	PROGRAMADO ANUAL	UNIDAD DE MEDIDA
4.1 INDICADOR	PORCENTAJE DE PUBLICACIONES DE LA SECRETARÍA DE SEGURIDAD PÚBLICA Y TRÁNSITO MUNICIPAL REALIZADAS	25.00	25.00	25.00	25.00	100.00	PORCENTAJE
4.2 VARIABLE 1	TOTAL DE PUBLICACIONES REALIZADAS	150.00	150.00	150.00	150.00	600.00	PUBLICACIONES
4.3 VARIABLE 2	TOTAL DE PUBLICACIONES PROGRAMADAS	600.00	600.00	600.00	600.00	600.00	PUBLICACIONES

5. CALENDARIO DE METAS EJECUTADAS

METAS TRIMESTRALES		1ER TRIMESTRE	2DO TRIMESTRE	3ER TRIMESTRE	4TO TRIMESTRE	AVANCE ACUMULADO	SEMAFORO RESULTANTE
5.1 INDICADOR	PORCENTAJE DE PUBLICACIONES DE LA SECRETARÍA DE SEGURIDAD PÚBLICA Y TRÁNSITO MUNICIPAL REALIZADAS	23.00	6.50	0.00	-	29.50	-
5.2 VARIABLE 1	TOTAL DE PUBLICACIONES REALIZADAS	138.00	39.00	0.00	-	177.00	NO APLICA
5.3 VARIABLE 2	TOTAL DE PUBLICACIONES PROGRAMADAS	600.00	600.00	600.00	-	600.00	NO APLICA

5.4 JUSTIFICACIONES:

LA META ANUAL PROGRAMADA ES DEL 100% QUE EQUIVALE A 600 PUBLICACIONES PROGRAMADAS. EN ESTE 3ER TRIMESTRE SE PROGRAMÓ UN 25% QUE EQUIVALE A 150 PUBLICACIONES REALIZADAS. SIN EMBARGO, NO SE REALIZARON PUBLICACIONES, OBTENIENDO COMO RESULTADO UN 0% DE AVANCE, QUEDANDO EN UN 25% MENOS DE LO ESPERADO. NO SE AVANZÓ DE LA MANERA QUE SE TENÍA PLANEADA DEBIDO AL CAMBIO DE ADMINISTRACIÓN, POR LO QUE SE RESTRINGIÓ LA INFORMACIÓN DIFUNDIR A TRAVÉS DE LOS MEDIOS OFICIALES DE COMUNICACIÓN DEL GOBIERNO DE SOLIDARIDAD.

6. RESPONSABLE DIRECTO DEL INDICADOR

6.1 NOMBRE DEL RESPONSABLE:	LIC. ROSANA LIZETTE DIAZ GONZALEZ	6.2 TELÉFONO:	9841693870
6.3 CARGO Y ÁREA:	ENCAGADA DE DESPACHO DE LA SUBDIRECCION DE COMUNICACIÓN SOCIAL	6.4 CORREO ELECTRÓNICO:	rosanadiazgonzalez@gmail.com

LIC. ROSANA LIZETTE DIAZ GONZALEZ
ENCARGADA DE DESPACHO DE LA SUBDIRECCIÓN DE COMUNICACIÓN SOCIAL DE LA SSPYTM

TTE. RAÚL ALBERTO TASSINARI GONZALEZ
ENCARGADO DE DESPACHO DE LA SECRETARÍA DE SEGURIDAD PÚBLICA Y TRÁNSITO MUNICIPAL



H. AYUNTAMIENTO DEL MUNICIPIO DE SOLIDARIDAD
SECRETARÍA DE PLANEACIÓN Y EVALUACIÓN
FICHA TÉCNICA DE INDICADOR
EJERCICIO FISCAL 2021



RENOVAMOS PARA CRECER
SOLIDARIDAD
GOBIERNO MUNICIPAL 2021 - 2024

1. DATOS GENERALES Y ALINEACIÓN A INSTRUMENTOS DE PLANEACIÓN

1.1 UNIDAD RESPONSABLE:	SECRETARIA DE SEGURIDAD PÚBLICA Y TRÁNSITO MUNICIPAL	1.3 TRIMESTRE A REPORTAR:	TERCERO
1.2 UNIDAD ADMINISTRATIVA:	SUBDIRECCIÓN DE COMUNICACIÓN SOCIAL	1.4 FECHA ELABORACION:	07/10/2021
1.5 ALINEACIÓN AL PLAN MUNICIPAL DE DESARROLLO 2018-2021		1.6 ALINEACIÓN AL PLAN ESTATAL DE DESARROLLO 2016-2022	
1.5.1 EJE DE DESARROLLO PMD:	4 GOBIERNO SEGURO Y COMBATE A LA CORRUPCIÓN	1.6.1 EJE DE DESARROLLO PED:	2. GOBERNABILIDAD, SEGURIDAD Y ESTADO DE DERECHO
1.5.2 PROGRAMA DE DESARROLLO PMD:	4.1 PREVENCIÓN EN MATERIA DE SEGURIDAD PÚBLICA, VIAL Y PROTECCIÓN CIVIL	1.6.2 PROGRAMA DE DESARROLLO PED:	PROGRAMA 6. GOBERNABILIDAD
1.5.3 LÍNEA DE ACCIÓN PMD:	4.1.23 ATENDER LAS ACTIVIDADES ADMINISTRATIVAS Y DE APOYO.		

2. ALINEACIÓN AL PROGRAMA PRESUPUESTARIO

2.1 DENOMINACIÓN DEL PP:	PROGRAMA MUNICIPAL DE SEGURIDAD PÚBLICA Y TRÁNSITO				
2.2 CLAVE DEL PROGRAMA PP:	PP11	2.3 NIVEL MIR:	ACTIVIDAD	COMPONENTE O ACTIVIDAD NÚM	13.3
2.4 RESUMEN NARRATIVO:	ELABORACIÓN DE CAMPAÑAS SOBRE PREVENCIÓN DEL DELITO Y EDUCACIÓN VIAL				

3. IDENTIFICACIÓN DEL INDICADOR

3.1 NOMBRE DEL INDICADOR:	PORCENTAJE DE CAMPAÑAS SOBRE PREVENCIÓN DEL DELITO Y EDUCACIÓN VIAL ELABORADAS	3.4 TIPO:	GESTIÓN
3.2 DEFINICIÓN DEL INDICADOR:	ESTE INDICADOR MIDE TODAS LAS CAMPAÑAS QUE REALIZA LA SUBDIRECCIÓN DE COMUNICACIÓN SOCIAL SOBRE PREVENCIÓN DEL DELITO Y EDUCACIÓN VIAL ESTE METODO SIRVE PARA OBSERVAR EL AVANCE Y LOGRO DE LOS OBJETIVOS DE LA SUBDIRECCION DURANTE EL AÑO, CON UNA FRECUENCIA TRIMESTRAL.	3.5 DIMENSIÓN:	EFICACIA
		3.6 SENTIDO:	REGULAR
3.3 FÓRMULA:	(TOTAL DE CAMPAÑAS ELABORADAS / TOTAL DE CAMPAÑAS PROGRAMADAS) X 100	3.7 FRECUENCIA DE MEDICIÓN:	TRIMESTRAL
		3.8 UNIDAD DE MEDIDA DEL INDICADOR:	PORCENTAJE
3.9 MEDIOS DE VERIFICACIÓN:	ARCHIVO DE CAMPAÑAS DE LA SUB DIRECCIÓN DE COMUNICACIÓN SOCIAL, (DISEÑOS).		
3.10 LÍNEA BASE		3.11 META 2021	
VALOR	AÑO BASE	VALOR	
100	2020	100	
		3.12 CÁLCULO PARA EL INDICADOR	3.13 CRITERIO DE SEMAFORIZACIÓN
		PORCENTAJE	VARIACIÓN RESPECTO META PROG.
			ACEPTABLE Hasta +/- 10
			RIESGO Hasta +/- 20
			CRÍTICO Más de +/- 20

4. CALENDARIO DE METAS PROGRAMADAS

METAS TRIMESTRALES		1ER TRIMESTRE	2DO TRIMESTRE	3ER TRIMESTRE	4TO TRIMESTRE	PROGRAMADO ANUAL	UNIDAD DE MEDIDA
4.1 INDICADOR	PORCENTAJE DE CAMPAÑAS SOBRE PREVENCIÓN DEL DELITO Y EDUCACIÓN VIAL ELABORADAS	25.00	25.00	25.00	25.00	100.00	PORCENTAJE
4.2 VARIABLE 1	TOTAL DE CAMPAÑAS ELABORADAS	3.00	3.00	3.00	3.00	12.00	CAMPAÑAS
4.3 VARIABLE 2	TOTAL DE CAMPAÑAS PROGRAMADAS	12.00	12.00	12.00	12.00	12.00	CAMPAÑAS

5. CALENDARIO DE METAS EJECUTADAS

METAS TRIMESTRALES		1ER TRIMESTRE	2DO TRIMESTRE	3ER TRIMESTRE	4TO TRIMESTRE	AVANCE ACUMULADO	SEMAFORO RESULTANTE
5.1 INDICADOR	PORCENTAJE DE CAMPAÑAS SOBRE PREVENCIÓN DEL DELITO Y EDUCACIÓN VIAL ELABORADAS	16.67	8.33	0.00	-	25.00	-
5.2 VARIABLE 1	TOTAL DE CAMPAÑAS ELABORADAS	2.00	1.00	0.00	-	3.00	NO APLICA
5.3 VARIABLE 2	TOTAL DE CAMPAÑAS PROGRAMADAS	12.00	12.00	12.00	-	12.00	NO APLICA

5.4 JUSTIFICACIONES: LA META ANUAL PROGRAMADA ES DEL 100% QUE EQUIVALE A 12 CAMPAÑAS PROGRAMADAS. EN ESTE TERCER TRIMESTRE SE PROGRAMÓ UN 25% QUE EQUIVALE A 3 CAMPAÑAS. SIN EMBARGO, NO SE REALIZÓ CAMPAÑA, OBTENIENDO COMO RESULTADO UN 0% DE AVANCE, QUEDANDO EN UN 25% MENOS DE LO ESPERADO. NO SE AVANZÓ DE LA MANERA QUE SE TENÍA PLANEADA DEBIDO AL CAMBIO DE ADMINISTRACION, POR LO QUE SE RESTRINGIÓ LA INFORMACIÓN DIFUNDIRA A TRAVÉS DE LOS MEDIOS OFICIALES DE COMUNICACIÓN DEL GOBIERNO DE SOLIDARIDAD.

6. RESPONSABLE DIRECTO DEL INDICADOR

6.1 NOMBRE DEL RESPONSABLE:	LIC. ROSANA LIZETTE DIAZ GONZALEZ	6.2 TELÉFONO:	9841693870
6.3 CARGO Y ÁREA:	ENCARGADA DE DESPACHO DE LA SUBDIRECCION DE COMUNICACIÓN SOCIAL	6.4 CORREO ELECTRÓNICO:	rosanadiazpcom@gmail.com

LIC. ROSANA LIZETTE DIAZ GONZALEZ
ENCARGADA DE DESPACHO DE LA SUBDIRECCIÓN DE COMUNICACIÓN SOCIAL DE LA SP/PTM

TTE. RAÚL ALBERTO TASSINARI GONZALEZ
ENCARGADO DE DESPACHO DE LA SECRETARÍA DE SEGURIDAD PÚBLICA Y TRÁNSITO MUNICIPAL