
 CÉDULA DE AVANCE DE CUMPLIMIENTO DE LOS OBJETIVOS Y METAS MUNICIPIO DE SOLIDARIDAD, QUINTANA ROO PERÍODO QUE SE INFORMA: DEL 01 DE ENERO AL 30 DE SEPTIEMBRE DE 2021													
PROGRAMA PRESUPUESTARIO:		PP08 ORDENAMIENTO TERRITORIAL SUSTENTABLE DEL MUNICIPIO DE SOLIDARIDAD											
NIVEL MIR CON RESUMEN NARRATIVO	NOMBRE DEL INDICADOR	SENTIDO DEL INDICADOR	FRECUENCIA DE MEDICIÓN	META ANUAL	ACUMULABLE SI/NO	METAS - AVANCE				AVANCE DE LA META		JUSTIFICACIONES	
						PROGRAMADO Y REALIZADO EN EL PERÍODO				TRIM	ANUAL		
						1er TRIM	2do TRIM	3er TRIM	4to TRIM	TRIM	ANUAL		
F- CONTRIBUIR A PROTEGER Y PROMOVER EL USO SOSTENIBLE DE LOS RECURSOS NATURALES ADOPTANDO MEDIDAS PARA EL COMBATE AL CAMBIO CLIMÁTICO Y LA RESILIENCIA EN ARMONÍA CON EL MEDIO AMBIENTE. MEDIANTE LA REGULARIZACIÓN DEL MARCO NORMATIVO APLICABLE AL ORDENAMIENTO TERRITORIAL.	TOTAL DE PROGRAMAS MUNICIPALES ORIENTADOS A LA GESTIÓN INTEGRAL DE RESIDUOS SÓLIDOS.	ASCENDENTE	ANUAL	4	NO	0.00	0.00	0.00	-	0.00	N/A	LA META ANUAL PROGRAMADA PARA ESTE INDICADOR ES IMPLEMENTAR 4 PROGRAMAS DE RESIDUOS SÓLIDOS. EN ESTE TRIMESTRE NO SE TIENE PROGRAMADOS RESULTADOS.	
						0.00	0.00	0.00	4.00				
P- LA SECRETARÍA DE ORDENAMIENTO TERRITORIAL MUNICIPAL Y DE SUSTENTABILIDAD TIENE UNA ADECUADA REGULARIZACIÓN EN EL MARCO NORMATIVO APLICABLE AL ORDENAMIENTO TERRITORIAL.	PORCENTAJE DE LICENCIAS EMITIDAS EN MATERIA DE ORDENAMIENTO TERRITORIAL MUNICIPAL Y DE SUSTENTABILIDAD.	ASCENDENTE	SEMESTRAL	80	SI	0.00	22.00	0.00	-	0.00	27.50	LA META ANUAL PROGRAMADA PARA ESTE INDICADOR ES 40000 LICENCIAS EMITIDAS, EN ESTE TERCER TRIMESTRE NO SE TIENEN PROGRAMADOS RESULTADOS.	
						0.00	40.00	0.00	40.00				
C-1 ACTIVIDADES ADMINISTRATIVAS REALIZADAS.	PORCENTAJE DE ACTIVIDADES ADMINISTRATIVAS REALIZADAS.	ASCENDENTE	SEMESTRAL	90	SI	0.00	44.70	0.00	-	0.00	49.66	LA META ANUAL PROGRAMADA PARA ESTE INDICADOR ES SEMESTRAL EN ESTE TRIMESTRE NO SE REPORTA AVANCE.	
						0.00	45.00	0.00	45.00				
A-1.1 ELABORACIÓN DE SOLICITUDES DE PAGO.	PORCENTAJE DE SOLICITUDES DE RECURSOS REALIZADAS.	ASCENDENTE	TRIMESTRAL	90	SI	18.00	23.67	19.00	-	85.08	67.41	LA META ANUAL PROGRAMADA PARA ESTE INDICADOR ES DE 270 SOLICITUDES DE RECURSOS, EN ESTE TRIMESTRE SE REALIZARON 57 DE LAS 67 PROGRAMADAS PARA EL TRIMESTRE, DEBIDO A QUE HUBO UN DISMINUCIÓN EN LOS TRAMITES DE SOLICITUDES DE PAGO.	
						22.33	22.67	22.33	22.67				
A-1.2 ELABORACIÓN DE SOLICITUDES DE RECURSOS HUMANOS.	PORCENTAJE DE SOLICITUDES DE RECURSOS HUMANOS REALIZADAS.	ASCENDENTE	TRIMESTRAL	90	SI	25.00	11.67	23.83	-	105.91	67.22	LA META ANUAL PROGRAMADA PARA ESTE INDICADOR ES DE 540 SOLICITUDES DE RECURSOS HUMANOS, ESTE TRIMESTRE SE REALIZARON 143 DE LAS 135 PROGRAMADAS PARA EL TRIMESTRE, DEBIDO A QUE LOS MOVIMIENTOS EN RECURSOS HUMANOS AUMENTARON POR EL CIERRE DE LA ADMINISTRACIÓN.	
						22.50	22.50	22.50	22.50				
A-1.3 ELABORACIÓN DE REPORTES DE ACTIVIDADES TRIMESTRALES.	PORCENTAJE DE REPORTES TRIMESTRALES REALIZADOS.	ASCENDENTE	TRIMESTRAL	100	SI	25.00	25.00	25.00	-	100.00	75.00	LA META ANUAL PROGRAMADA PARA ESTE INDICADOR ES DE 4 REPORTES TRIMESTRALES DE ACTIVIDADES. EN ESTE TRIMESTRE SE REALIZO UN REPORTE TRIMESTRAL DE UNO QUE SE TENIA PROGRAMADO. CUMPLIENDO DE ESTA MANERA CON LA META PLANEADA.	
						25.00	25.00	25.00	25.00				
C-2 OBRA PÚBLICA CONTRATADA.	PORCENTAJE DE OBRA PÚBLICA CONTRATADA.	ASCENDENTE	SEMESTRAL	100	SI	0.00	58.82	0.00	-	0.00	58.82	LA META ANUAL PROGRAMADA DE ESTE COMPONENTE ES DE 17 OBRAS PÚBLICAS CONTRATADAS, PARA EL 3er. TRIMESTRE NO SE PROGRAMA AVANCE SIENDO QUE SU FRECUENCIA DE MEDICIÓN ES SEMESTRAL.	
						0.00	52.94	0.00	47.05				



 ELABORÓ:
 LIC. ROCÍO ADRIANA MEDINA GÓMEZ
 TÉCNICO ESPECIALIZADO


H. AYUNTAMIENTO DE SOLIDARIDAD
SECRETARÍA DE PLANEACION Y
EVALUACIÓN
PLAYA DEL CARMEN, QUINTANA ROO
2021 - 2024


 REVISÓ:
 LIC. YARA FARIDE BRICEÑO CHABLÉ
 SECRETARÍA DE PLANEACIÓN Y EVALUACIÓN



H. AYUNTAMIENTO DE SOLIDARIDAD
PRESIDENCIA MUNICIPAL
PLAYA DEL CARMEN, QUINTANA ROO
2021 - 2024


 AUTORIZÓ:
 LIC. ROXANA LILI CAMPOS MIRANDA
 PRESIDENTA MUNICIPAL

 CÉDULA DE AVANCE DE CUMPLIMIENTO DE LOS OBJETIVOS Y METAS MUNICIPIO DE SOLIDARIDAD, QUINTANA ROO PERÍODO QUE SE INFORMA: DEL 01 DE ENERO AL 30 DE SEPTIEMBRE DE 2021												
PROGRAMA PRESUPUESTARIO:		PP08 ORDENAMIENTO TERRITORIAL SUSTENTABLE DEL MUNICIPIO DE SOLIDARIDAD										
NIVEL MIR CON RESUMEN NARRATIVO	NOMBRE DEL INDICADOR	SENTIDO DEL INDICADOR	FRECUENCIA DE MEDICIÓN	METAS - AVANCE								JUSTIFICACIONES
				META ANUAL	ACUMULABLE SÍ/NO	PROGRAMADO Y REALIZADO EN EL PERÍODO				AVANCE DE LA META		
						1er TRIM	2do TRIM	3er TRIM	4to TRIM	TRIM	ANUAL	
A-2.1 ELABORACIÓN DE PROYECTOS EJECUTIVOS DE OBRA PÚBLICA.	PORCENTAJE DE PROYECTOS EJECUTIVOS DE OBRA PÚBLICA ELABORADOS.	ASCENDENTE	TRIMESTRAL	100	SI	70.59	29.41	5.88	-	50.00	105.88	LA META ANUAL PROGRAMA PARA ESTE INDICADOR ES DE 17 PROYECTOS EJECUTIVOS. EN ESTE 3ER TRIMESTRE SE ELABORÓ 1 PROYECTOS EJECUTIVO DE 2 PROYECTOS EJECUTIVOS PROGRAMADOS, SIENDO QUE EN LOS PRIMEROS 2 TRIMESTRES SE ELABORARON MAS PROYECTOS EJECUTIVOS DE LOS PROGRAMADOS EN ATENCIÓN A LAS DEMANDAS DE LA SOCIEDAD, POR CONSIGUIENTE SE TIENE UNA META ACEPTABLE.
						64.71	17.65	11.76	5.88			
A-2.2 ELABORACIÓN DE EXPEDIENTES DE LICITACIÓN DE OBRA PÚBLICA.	PORCENTAJE DE EXPEDIENTES DE LICITACIÓN DE OBRA PÚBLICA ELABORADOS.	ASCENDENTE	TRIMESTRAL	100	SI	11.76	58.82	0.00	-	0.00	70.58	LA META ANUAL PROGRAMADA ES DE 17 EXPEDIENTES DE LICITACIÓN; EN ESTE 3ER TRIMESTRE SE PROYECTO ELABORAR UN EXPEDIENTE DE LICITACIÓN EL CUAL NO SE ELABORÓ DEBIDO A QUE EN EL 2DO. TRIMESTRE SE REBASO LA META PROGRAMADA EN ATENCIÓN A LAS DEMANDAS DE LA CIUDADANÍA.
						11.76	41.18	5.88	41.18			
A-2.3 SUPERVISIÓN DE OBRA PÚBLICA REALIZADA.	PORCENTAJE DE SUPERVISIÓN DE OBRA PÚBLICA REALIZADAS.	ASCENDENTE	TRIMESTRAL	100	SI	0.00	5.88	35.29	-	66.66	41.17	LA META ANUAL PROGRAMADA ES DE 17 OBRAS PUBLICAS CONCLUIDAS, PARA ESTE 3ER TRIMESTRE SE PROGRAMARON 9 OBRAS PUBLICAS CONCLUIDAS, LOGRANDO 6 OBRAS CONCLUIDAS AL 100%, POR LO QUE LA META ES ACEPTABLE.
						0.00	5.88	52.94	41.18			
A-2.4 INTEGRACIÓN DE EXPEDIENTES TÉCNICOS UNITARIOS DE OBRA PÚBLICA.	PORCENTAJE DE INTEGRACIÓN DE EXPEDIENTES TÉCNICOS UNITARIOS DE OBRAS PÚBLICAS CONTRATADAS.	ASCENDENTE	TRIMESTRAL	100	SI	0.00	0.00	0.00	-	0.00	0.00	LA META ANUAL PROGRAMADA ES DE 17 EXPEDIENTES TÉCNICOS UNITARIOS INTEGRADOS. PARA ESTE TERCER TRIMESTRE SE TIENEN PROGRAMADOS 7 EXPEDIENTES TÉCNICOS UNITARIOS INTEGRADOS DE LOS CUALES NO SE LOGRO LA INTEGRACIÓN AL 100% DE LOS 7 PROGRAMADOS, DEBIDO A LA ENTREGA TARDÍA DE DOCUMENTACIÓN POR PARTE DE LAS EMPRESAS CONTRATISTA, QUEDANDO 5 OBRAS CON UNA INTEGRACIÓN AL 90%, POR FALTA DE INTEGRACIÓN DE ACTAS DE ENTREGA.
						0.00	0.00	41.18	58.82			
A-2.5 EXPEDICIÓN DE PERMISOS PARA USO DE LA VÍA PÚBLICA.	PORCENTAJE DE PERMISOS EXPEDIDOS POR USO DE LA VÍA PÚBLICA.	ASCENDENTE	TRIMESTRAL	50	SI	10.44	13.11	14.00	-	140.00	75.10	LA META ANUAL PROGRAMADA ES DE 450 PERMISOS EXPEDIDOS PARA EL USO DE LA VÍA PÚBLICA, PARA ESTE 3ER TRIMESTRE SE PROGRAMO EXPEDIR 45 PERMISOS PARA EL USO DE LA VÍA PÚBLICA DE LOS CUALES SE EMITIERON 63 PERMISOS EXPEDIDOS PARA EL USO DE LA VÍA PÚBLICA; TENIENDO UNA META ACEPTABLE DERIVADO DE LOS RESULTADOS DE LOS PRIMEROS 2 TRIMESTRES.
						10.00	20.00	10.00	10.00			
C-3 PROPUESTA DE ACTUALIZACIÓN DE INSTRUMENTOS NORMATIVOS REALIZADAS.	PORCENTAJE DE PROPUESTAS DE ACTUALIZACIÓN DE INSTRUMENTOS NORMATIVOS REALIZADAS.	ASCENDENTE	SEMESTRAL	100	SI	0.00	50.00	0.00	-	0.00	50.00	LA META ANUAL PROGRAMADA PARA ESTE INDICADOR ES DE 2 PDU'S (PLAYA DEL CARMEN Y PUERTO AVENTURAS), EN ESTE TERCER TRIMESTRE NO SE TIENEN PROGRAMADOS RESULTADOS.
						0.00	50.00	0.00	50.00			



 ELABORÓ:
 LIC. ROCÍO ADRIANA MEDINA GÓMEZ
 TÉCNICO ESPECIALIZADO


H. AYUNTAMIENTO DE SOLIDARIDAD
SECRETARÍA DE PLANEACIÓN Y
EVALUACIÓN
PLAYA DEL CARMEN, QUINTANA ROO
2021 - 2024


 REVISÓ:
 LIC. YARA FARIDE BRICEÑO CHABLE
 SECRETARÍA DE PLANEACIÓN Y EVALUACIÓN


H. AYUNTAMIENTO DE SOLIDARIDAD
PRESIDENCIA MUNICIPAL
PLAYA DEL CARMEN, QUINTANA ROO
2021 - 2024



 AUTORIZÓ:
 LIC. ROXANA DEL CAMPO MIRANDA
 PRESIDENTA MUNICIPAL

 CÉDULA DE AVANCE DE CUMPLIMIENTO DE LOS OBJETIVOS Y METAS MUNICIPIO DE SOLIDARIDAD, QUINTANA ROO PERÍODO QUE SE INFORMA: DEL 01 DE ENERO AL 30 DE SEPTIEMBRE DE 2021												
PROGRAMA PRESUPUESTARIO:		PP08 ORDENAMIENTO TERRITORIAL SUSTENTABLE DEL MUNICIPIO DE SOLIDARIDAD										
NIVEL MIR CON RESUMEN NARRATIVO	NOMBRE DEL INDICADOR	SENTIDO DEL INDICADOR	FRECUENCIA DE MEDICIÓN	META ANUAL	ACUMULABLE SI/NO	METAS - AVANCE				AVANCE DE LA META		JUSTIFICACIONES
						PROGRAMADO Y REALIZADO EN EL PERÍODO				TRIM	ANUAL	
						1er TRIM	2do TRIM	3er TRIM	4to TRIM			
A-3.1 ELABORACIÓN DE LA PROPUESTA DE ACTUALIZACIÓN DE LOS ORDENAMIENTOS TERRITORIALES NORMATIVOS.	PORCENTAJE DE PROPUESTAS DE ORDENAMIENTOS TERRITORIALES REALIZADAS.	ASCENDENTE	TRIMESTRAL	100	SI	25.00	25.00	0.00	-	0.00	50.00	LA META ANUAL PROGRAMADA PARA ESTE INDICADOR ES DE 4 MINUTAS, EN ESTE TERCER TRIMESTRE NO SE ELABORÓ LA MINUTA DE TRABAJO DE 1 QUE SE TENÍA PROGRAMADO EN ESTE TRIMESTRE DEBIDO A QUE AUN SE ENCUENTRA EN REVISIÓN EL PDU. POR ELLO, NO SE ALCANZA LA META DESEADA.
						25.00	25.00	25.00	25.00			
C-4 REGLAMENTOS DE NORMATIVIDAD URBANA ACTUALIZADOS.	PORCENTAJE DE REGLAMENTOS DE NORMATIVIDAD URBANA ACTUALIZADOS.	ASCENDENTE	TRIMESTRAL	100	SI	0.00	50.00	0.00	-	0.00	50.00	LA META ANUAL PROGRAMADA PARA ESTE INDICADOR ES DE 2 REGLAMENTOS (CONSTRUCCIÓN Y DE CORREDORES PEATONALES), EN ESTE TERCER TRIMESTRE NO SE TIENEN PROGRAMADOS RESULTADOS.
						0.00	50.00	0.00	50.00			
A-4.1 REALIZACIÓN DE PROCEDIMIENTOS NORMATIVOS EN MATERIA DE DESARROLLO URBANO.	PORCENTAJE DE REALIZACIÓN DE LOS PROCESOS NORMATIVOS EN MATERIA DE DESARROLLO URBANO.	ASCENDENTE	TRIMESTRAL	100	SI	25.00	25.00	0.00	-	0.00	50.00	LA META ANUAL PROGRAMADA PARA ESTE INDICADOR ES DE 4 MINUTAS, EN ESTE TERCER TRIMESTRE NO SE ELABORÓ 1 MINUTA DE TRABAJO DE 1 QUE SE TENÍA PROGRAMADO PARA ESTE TRIMESTRE DEBIDO A LOS TIEMPOS DE ENTREGA-RECEPCIÓN. POR ELLO, NO SE ALCANZA LA META DESEADA.
						25.00	25.00	25.00	25.00			
C-5 LICENCIAS Y PERMISOS EMANADOS DEL REGLAMENTO DE CONSTRUCCIÓN OTORGADOS.	PORCENTAJE DE LICENCIAS Y PERMISOS EMANADOS DE REGLAMENTO DE CONSTRUCCIÓN.	ASCENDENTE	TRIMESTRAL	100	SI	30.88	23.00	45.60	-	182.40	99.48	LA META ANUAL PROGRAMADA PARA ESTE INDICADOR ES DE 4000 LICENCIAS Y PERMISOS EXPEDIDOS POR LA DIRECCIÓN DE DESARROLLO URBANO Y FISONOMÍA, EN ESTE TERCER TRIMESTRE SE EXPIDIERON 1824 LICENCIAS Y PERMISOS DE 1000 QUE SE TENÍAN PROGRAMADAS, ESTO HA CONSECUENCIA DE LA DEMANDA CIUDADANA EN SOLICITUD DE TRÁMITES. POR ELLO, SE SUPERA LO PROGRAMADO PARA ESTE TRIMESTRE.
						25.00	25.00	25.00	25.00			
A-5.1 IMPLEMENTACIÓN DE ESTRATEGIAS DE EMISIÓN DE TRÁMITES DE CONSTRUCCIÓN.	PORCENTAJE DE TRÁMITES DE CONSTRUCCIÓN MEDIANTE LA ESTRATEGIA DIGITAL.	ASCENDENTE	TRIMESTRAL	100	SI	21.90	24.80	0.00	-	0.00	46.70	LA META ANUAL PROGRAMADA PARA ESTE INDICADOR ES DE 1000 TRÁMITES INGRESADOS DESDE LA PLATAFORMA VECYS Y SEMAFORIZACIÓN, EN ESTE TERCER TRIMESTRE SÍ SE INGRESARON TRÁMITES DE CONSTRUCCIÓN DE 200 QUE SE TENÍAN PROGRAMADOS, PERO NO SE PUEDEN VISUALIZAR PORQUE NO HAN HABILITADO LOS USUARIOS POR EL TEMA DE ENTERA RECEPCIÓN. POR ELLO, SE NO SE ALCANZA LA META PROGRAMADA PARA ESTE TRIMESTRE.
						20.00	20.00	30.00	30.00			
C-6 INSPECCIONES DE LICENCIAS DE CONSTRUCCIÓN REALIZADAS.	PORCENTAJE DE INSPECCIONES DE LICENCIAS DE CONSTRUCCIÓN REALIZADAS.	ASCENDENTE	TRIMESTRAL	100	SI	27.13	18.38	77.38	-	309.52	122.89	LA META ANUAL PROGRAMADA PARA ESTE INDICADOR ES DE 800 INSPECCIONES DE LICENCIAS, EN ESTE TERCER TRIMESTRE SE REALIZARON 619 INSPECCIONES DE CONSTRUCCIÓN DE 200 QUE SE TENÍAN PROGRAMADOS, ESTO HA CONSECUENCIA DEL CRECIMIENTO EXPONENCIAL DEL MUNICIPIO Y LA NECESIDAD DE UNA VIVIENDA. POR ELLO, SE SUPERA LA META PROGRAMADA PARA ESTE TRIMESTRE.
						25.00	25.00	25.00	25.00			


 ELABORÓ:
 LIC. ROCÍO ADRIANA MEDINA GÓMEZ
 TÉCNICO ESPECIALIZADO


H. AYUNTAMIENTO DE SOLIDARIDAD
SECRETARÍA DE PLANEACION Y
EVALUACIÓN
PLAYA DEL CARMEN, QUINTANA ROO
2021 - 2024

REVISÓ:
 LIC. YARA FARIDE BRICEÑO CHABLE
 SECRETARÍA DE PLANEACION Y EVALUACIÓN




H. AYUNTAMIENTO DE SOLIDARIDAD
PRESIDENCIA MUNICIPAL
PLAYA DEL CARMEN, QUINTANA ROO
2021 - 2024

AUTORIZÓ:
 LIC. ROXANA LILI CAMPOS MIRANDA
 PRESIDENTA MUNICIPAL



CÉDULA DE AVANCE DE CUMPLIMIENTO DE LOS OBJETIVOS Y METAS																
MUNICIPIO DE SOLIDARIDAD, QUINTANA ROO																
PERÍODO QUE SE INFORMA: DEL 01 DE ENERO AL 30 DE SEPTIEMBRE DE 2021																
PROGRAMA PRESUPUESTARIO:		PPO8 ORDENAMIENTO TERRITORIAL SUSTENTABLE DEL MUNICIPIO DE SOLIDARIDAD														
NIVEL MIR CON RESUMEN NARRATIVO	NOMBRE DEL INDICADOR	SENTIDO DEL INDICADOR	FRECUENCIA DE MEDICIÓN	META ANUAL	ACUMULABLE SI/NO	METAS - AVANCE				AVANCE DE LA META		JUSTIFICACIONES				
						PROGRAMADO Y REALIZADO EN EL PERÍODO				TRIM	ANUAL					
						1er TRIM	2do TRIM	3er TRIM	4to TRIM							
A-6.1 REALIZACIÓN DE VERIFICACIONES Y QUEJAS SOBRE CONSTRUCCIÓN.	PORCENTAJE DE VERIFICACIONES DE QUEJAS EN LOS ASENTAMIENTOS HUMANOS.	ASCENDENTE	TRIMESTRAL	100	SI	23.33	27.50	24.17	-	96.68	75.00	LA META ANUAL PROGRAMADA PARA ESTE INDICADOR ES DE 120 VERIFICACIONES EN ASENTAMIENTOS, EN ESTE SEGUNDO TRIMESTRE SE REALIZARON 29 VERIFICACIONES EN ASENTAMIENTOS DE 30 QUE SE TENÍAN PROGRAMADOS, ESTO HA CONSECUENCIA DE UNA DISMINUCIÓN DE NÚMERO DE DENUNCIAS CIUDADANAS, POR ELLO, NO SE ALCANZA LA META PROGRAMADA PARA ESTE TRIMESTRE.				
						25.00	25.00	25.00	25.00							
C-7 ACTIVIDADES DE NORMATIVIDAD AMBIENTAL REALIZADAS.	PORCENTAJE DE ACTIVIDADES DE NORMATIVIDAD AMBIENTAL RESPONDIDAS.	REGULAR	SEMESTRAL	100	SI	0.00	46.95	0.00	-	0.00	46.95		LA META ANUAL PROGRAMADA PARA ESTE INDICADOR ES DE 9560 ACTIVIDADES DE NORMATIVIDAD AMBIENTAL RESUELTAS. DEBIDO A LA NATURALEZA DE LA ACTIVIDAD, LA MEDICIÓN DEL INDICADOR ES SEMESTRAL, POR LO QUE EN ESTE TERCER TRIMESTRE NO SE REPORTAN RESULTADOS.			
						0.00	50.00	0.00	50.00							
A-7.1 EMISIÓN DE PERMISOS Y CONDICIONANTES.	PORCENTAJE DE PERMISOS EMITIDOS EN MATERIA DE MEDIO AMBIENTE.	REGULAR	TRIMESTRAL	100	SI	44.42	29.80	31.19	-	124.76	105.41			LA META ANUAL PROGRAMADA PARA ESTE INDICADOR ES DE 5,880 PERMISOS EMITIDOS EN MATERIA AMBIENTAL, EN ESTE TERCER TRIMESTRE SE EMITIERON 1834 PERMISOS DE 1,470 QUE SE TENÍA PROGRAMADO, ESTO A CONSECUENCIA DE LA OPORTUNA OPERATIVIDAD DE LOS RESPONSABLES DEL ÁREA. ES POR ELLO QUE SE SUPERA LA META PROGRAMADA EN ESTE TRIMESTRE.		
						25.00	25.00	25.00	25.00							
A-7.2 EMISIÓN DE OPINIONES TÉCNICAS DE LAS MANIFESTACIONES DE IMPACTO AMBIENTAL (MIA).	PORCENTAJE DE OPINIONES TÉCNICAS DE LAS MANIFESTACIONES DE IMPACTO AMBIENTAL (MIA) EMITIDAS.	REGULAR	TRIMESTRAL	100	SI	15.00	35.00	75.00	-	300.00	125.00				LA META ANUAL PROGRAMADA PARA ESTE INDICADOR ES DE 20 OPINIONES TÉCNICAS EMITIDAS EN MATERIA DE IMPACTO AMBIENTAL, EN ESTE TERCER TRIMESTRE SE EMITIERON 15 OPINIONES DE 5 QUE SE TENÍAN PROGRAMADAS, ESTO DEBIDO A QUE LAS AUTORIDADES ESTATALES Y/O FEDERALES (SEMA Y SEMARNAT) INCREMENTARON LAS SOLICITUDES AL MUNICIPIO DE ESTA IMPORTANTE OPINIÓN PARA LOS PROYECTOS DE IMPACTO AMBIENTAL. ES POR ELLO QUE SE SUPERA LA META PROGRAMADA EN ESTE TRIMESTRE.	
						25.00	25.00	25.00	25.00							
A-7.3 CONCLUSIÓN DE DENUNCIAS POR VISITA DE INSPECCIÓN.	PORCENTAJE DE DENUNCIAS CIUDADANAS CONCLUIDAS POR VISITAS DE INSPECCIÓN.	ASCENDENTE	TRIMESTRAL	65	SI	10.50	8.75	15.75	-	96.92	53.84					LA META ANUAL PROGRAMADA PARA ESTE INDICADOR ES DE 260 DENUNCIAS CIUDADANAS EN MATERIA AMBIENTAL PROYECTADAS. EN ESTE TERCER TRIMESTRE SE CONCLUYERON 63 DENUNCIAS CIUDADANAS DE 65 QUE SE TENÍAN PROGRAMADAS, ESTO DEBIDO A QUE FUERON TODAS LAS DENUNCIAS AMBIENTALES HECHAS POR LA CIUDADANÍA.
						16.25	16.25	16.25	16.25							

ELABORÓ:
LIC. ROCÍO ADRIANA MEDINA GÓMEZ
TÉCNICO ESPECIALIZADO




H. AYUNTAMIENTO DE SOLIDARIDAD
SECRETARÍA DE PLANEACION Y
EVALUACIÓN
PLAYA DEL CARMEN, QUINTANA ROO
2021 - 2024

REVISÓ:
LIC. YARA FARIDE BRICEÑO CHABLE
SECRETARÍA DE PLANEACIÓN Y EVALUACIÓN



H. AYUNTAMIENTO DE SOLIDARIDAD
PRESIDENCIA MUNICIPAL
PLAYA DEL CARMEN, QUINTANA ROO
2021 - 2024

AUTORIZÓ:
LIC. ROXANA LILI CAMPOS MIRANDA
PRESIDENTA MUNICIPAL

 CÉDULA DE AVANCE DE CUMPLIMIENTO DE LOS OBJETIVOS Y METAS MUNICIPIO DE SOLIDARIDAD, QUINTANA ROO PERÍODO QUE SE INFORMA: DEL 01 DE ENERO AL 30 DE SEPTIEMBRE DE 2021												
PROGRAMA PRESUPUESTARIO:		PP08 ORDENAMIENTO TERRITORIAL SUSTENTABLE DEL MUNICIPIO DE SOLIDARIDAD										
NIVEL MIR CON RESUMEN NARRATIVO	NOMBRE DEL INDICADOR	SENTIDO DEL INDICADOR	FRECUENCIA DE MEDICIÓN	META ANUAL	ACUMULABLE SI/NO	METAS - AVANCE				AVANCE DE LA META		JUSTIFICACIONES
						PROGRAMADO Y REALIZADO EN EL PERÍODO				TRIM	ANUAL	
						1er TRIM	2do TRIM	3er TRIM	4to TRIM			
A-7.4 REALIZACIÓN DE SESIONES DE COMITÉS AMBIENTALES.	PORCENTAJE DE SESIONES DE COMITÉS AMBIENTALES REALIZADOS	ASCENDENTE	TRIMESTRAL	35	SI	5.00	10.00	5.00	-	50.00	57.14	LA META ANUAL PROGRAMADA PARA ESTE INDICADOR ES DE SIETE SESIONES DE COMITÉS EN MATERIA AMBIENTAL, EN ESTE TERCER TRIMESTRE SE LLEVÓ A CABO UNA SESIÓN DE COMITÉ DE DOS QUE SE TENÍAN PROGRAMADAS, ESTO DEBIDO A LA TOMA DE MEDIDAS PRECAUTORIAS DE ACUERDO AL SEMÁFORO EPIDEMIOLÓGICO POR EL VIRUS SARS-CoV-2 (COVID 19), ES POR ELLO QUE NO SE CUMPLE CON LA META PROGRAMADA EN ESTE TRIMESTRE.
						5.00	10.00	10.00	10.00			
C-8 ACTIVIDADES DE ACOPIO DE RESIDUOS SÓLIDOS RECICLABLES REALIZADAS.	PORCENTAJE DE KG DE RESIDUOS SÓLIDOS RECICLABLES ACOPIADOS.	ASCENDENTE	SEMESTRAL	50	SI	0.00	108.00	0.00	-	0.00	216.00	LA META ANUAL PROGRAMADA PARA ESTE INDICADOR ES DE 80832 KILOGRAMOS DE RESIDUOS SÓLIDOS ACOPIADOS. DEBIDO A LA NATURALEZA DE LA ACTIVIDAD, LA MEDICIÓN DEL INDICADOR ES SEMESTRAL, POR LO QUE EN ESTE TERCER TRIMESTRE NO SE REPORTAN RESULTADOS.
						0.00	25.00	0.00	25.00			
A-8.1 REALIZACIÓN DE LAS JORNADAS DE LOS PROGRAMAS DE ACOPIO DE RESIDUOS SÓLIDOS.	PORCENTAJE DE JORNADAS DE LOS PROGRAMAS DE ACOPIO DE RESIDUOS SÓLIDOS REALIZADAS.	ASCENDENTE	TRIMESTRAL	50	SI	25.00	12.50	25.00	-	200.00	125.00	LA META ANUAL PROGRAMADA PARA ESTE INDICADOR ES DE 12 JORNADAS DE LOS PROGRAMAS DE ACOPIO DE RESIDUOS SÓLIDOS RECICLABLES , EN ESTE TERCER TRIMESTRE SE LLEVARON A CABO 6 JORNADAS DE DICHS PROGRAMAS DE 3 QUE SE TENÍA PROGRAMADO, ESTO GRACIAS A LA OPORTUNA PROGRAMACIÓN QUE SE TIENE EN EL ÁREA DESIGNADA PARA LA ORGANIZACIÓN DE ESTOS. ES POR ELLO QUE SE SUPERA LA META PROGRAMADA EN ESTE TRIMESTRE.
						12.50	12.50	12.50	12.50			
A-8.2 DONACIÓN DE PLANTAS.	PORCENTAJE DE PLANTAS DE KILO VERDE DONADAS.	ASCENDENTE	TRIMESTRAL	60	SI	22.22	0.00	17.46	-	112.79	66.13	LA META ANUAL PROGRAMADA PARA ESTE INDICADOR ES DE 3,780 PLANTAS A DONAR EN EL PROGRAMA DE KILO VERDE, EN ESTE TERCER TRIMESTRE SE DONARON 1,100 PLANTAS DE 975 QUE SE TENÍA PROGRAMADO, ESTO GRACIAS A LA OPORTUNA PROGRAMACIÓN QUE SE TIENE EN EL ÁREA DESIGNADA PARA LA ORGANIZACIÓN DE ESTOS. ES POR ELLO QUE SE SUPERA LA META PROGRAMADA EN ESTE TRIMESTRE.
						15.00	15.00	15.48	15.00			
C-9 SOLICITUDES DE TARJETÓN DE RESIDENTES AUTORIZADAS.	PORCENTAJE DE AUTORIZACIONES DE TARJETONES REALIZADAS	ASCENDENTE	SEMESTRAL	90	SI	0.00	43.33	0.00	-	0.00	48.14	LA META ANUAL PARA ESTE INDICADOR ES DE 108 TARJETONES AL AÑO, ESTE INDICADOR SE CONTABILIZA SEMESTRALMENTE, ESTE TRIMESTRE NO APLICA.
						0.00	45.00	0.00	45.00			
A-9.1 IMPLEMENTACIÓN DE NUEVOS PROYECTOS DE MOVILIDAD URBANA.	PORCENTAJE DE PROYECTOS NUEVOS DE MOVILIDAD URBANA IMPLEMENTADOS.	ASCENDENTE	TRIMESTRAL	2	SI	0.50	0.35	0.35	-	70.00	60.00	LA META ANUAL PARA ESTE INDICADOR ES DE 2; ESTE TRIMESTRE SE CONCRETO UNO Y SE DIO INICIO AL SEGUNDO PROYECTO, QUE QUEDA EN PROCESO DE EJECUCIÓN.
						0.50	0.50	0.50	0.50			



ELABORÓ:
LIC. ROCÍO ADRIANA MEDINA GÓMEZ
TÉCNICO ESPECIALIZADO




H. AYUNTAMIENTO DE SOLIDARIDAD
SECRETARÍA DE PLANEACION Y
EVALUACIÓN
PLAYA DEL CARMEN, QUINTANA ROO
2021 - 2024



REVISÓ:
LIC. YARA FANDE BRICEÑO CHABLÉ
SECRETARÍA DE PLANEACIÓN Y EVALUACIÓN



H. AYUNTAMIENTO DE SOLIDARIDAD
PRESIDENCIA MUNICIPAL
PLAYA DEL CARMEN, QUINTANA ROO
2021 - 2024



AUTORIZÓ:
LIC. ROXANA LIL CAMPOS MIRANDA
PRESIDENTA MUNICIPAL

 CÉDULA DE AVANCE DE CUMPLIMIENTO DE LOS OBJETIVOS Y METAS MUNICIPIO DE SOLIDARIDAD, QUINTANA ROO PERÍODO QUE SE INFORMA: DEL 01 DE ENERO AL 30 DE SEPTIEMBRE DE 2021												
PROGRAMA PRESUPUESTARIO:		PP08 ORDENAMIENTO TERRITORIAL SUSTENTABLE DEL MUNICIPIO DE SOLIDARIDAD										
NIVEL MIR CON RESUMEN NARRATIVO	NOMBRE DEL INDICADOR	SENTIDO DEL INDICADOR	FRECUENCIA DE MEDICIÓN	META ANUAL	ACUMULABLE SI/NO	METAS - AVANCE				AVANCE DE LA META		JUSTIFICACIONES
						PROGRAMADO Y REALIZADO EN EL PERÍODO				TRIM	ANUAL	
						1er TRIM	2do TRIM	3er TRIM	4to TRIM			
A-9.2 ATENCIÓN DE QUEJAS POR TEMAS DE BALIZADOS DE CALLES.	PORCENTAJE DE QUEJAS RESUELTAS POR TEMAS DE BALIZADOS DE CALLES.	ASCENDENTE	TRIMESTRAL	85	SI	20.00	28.00	31.33	-	146.88	93.32	LA META ANUAL PARA ESTE INDICADOR ES DE 128, LAS QUEJAS RESUELTAS PARA ESTE TRIMESTRE FUERON 47 DE LAS 32 QUE SE TENÍAN ESTIMADAS A RECIBIR, SE SUPERA LA META DEBIDO A QUE SE INCREMENTO LA AFLUENCIA TURÍSTICA Y COMERCIAL EN LA ZONA.
						21.33	21.33	21.33	21.33			
C-10 SOLICITUDES JURÍDICO ADMINISTRATIVAS RESUELTAS.	PORCENTAJE DE SOLICITUDES JURÍDICO ADMINISTRATIVAS RESUELTA.	REGULAR	SEMESTRAL	100	SI	0.00	39.49	0.00	-	0.00	39.49	LA META ANUAL PROGRAMADA PARA ESTE INDICADOR ES DE 1456 SOLICITUDES JURÍDICO ADMINISTRATIVAS RESUELTAS. EN ESTE TERCER TRIMESTRE NO SE TIENE PROGRAMADO RESULTADOS.
						0.00	48.63	0.00	51.37			
A-10.1 REQUERIMIENTO DE INFORMACIÓN A LA SECRETARÍA.	PORCENTAJE DE REQUERIMIENTOS DE INFORMACIÓN SOLICITADAS A LA SECRETARÍA.	REGULAR	TRIMESTRAL	100	SI	23.29	17.32	21.65	-	84.76	62.26	LA META ANUAL PROGRAMADA EN ESTE DE INDICADOR ES DE 1155 REQUERIMIENTOS DE INFORMACIÓN A LA SECRETARÍA ATENDIDAS, EN EL TERCER TRIMESTRE SE PROGRAMARON ATENDER 295 REQUERIMIENTOS DE INFORMACIÓN A LA SECRETARÍA, SIENDO QUE SE ATENDIERON 250 CON MOTIVO DEL CORTE ANTICIPADO REALIZADO PARA LA ENTREGA RECEPCIÓN DE ESTA COORDINACIÓN JURÍDICA POR EL CAMBIO DE ADMINISTRACIÓN PÚBLICA.
						23.29	25.63	25.54	25.54			
A-10.2 ATENCIÓN A LAS SOLICITUDES DE ACCESO A LA INFORMACIÓN PÚBLICA.	PORCENTAJE DE SOLICITUDES DE ACCESO A LA INFORMACIÓN ATENDIDAS.	REGULAR	TRIMESTRAL	100	SI	23.50	12.57	36.61	-	142.56	72.68	LA META ANUAL PROGRAMADA EN ESTE DE INDICADOR ES DE 183 SOLICITUDES DE ACCESO A LA INFORMACIÓN, EN EL TERCER TRIMESTRE SE PROGRAMARON ATENDER 47 SOLICITUDES DE ACCESO A LA INFORMACIÓN, SIENDO QUE SE ATENDIERON 67 CON MOTIVO DEL AUMENTO DE SOLICITUDES DE INFORMACIÓN INGRESADAS POR LOS CIUDADANOS.
						23.50	25.14	25.68	25.68			
A-10.3 REALIZACIÓN DE INFORMES DE TRABAJO.	PORCENTAJE DE INFORMES DE TRABAJO ENTREGADOS.	REGULAR	SEMESTRAL	100	SI	19.49	14.41	22.03	-	78.76	55.93	LA META ANUAL PROGRAMADA EN ESTE DE INDICADOR ES DE 118 INFORMES DE TRABAJO ENTREGADOS, EN EL TERCER TRIMESTRE SE PROGRAMARON GENERAR 33 INFORMES DE TRABAJO, SIENDO QUE SE ENTREGARON 26 CON MOTIVO DEL CORTE ANTICIPADO REALIZADO PARA LA ENTREGA RECEPCIÓN DE ESTA COORDINACIÓN JURÍDICA POR EL CAMBIO DE ADMINISTRACIÓN PÚBLICA.
						19.49	26.27	27.97	26.27			

ELABORÓ:
LIC. ROCÍO ADRIANA MEDINA GÓMEZ
TÉCNICO ESPECIALIZADO



H. AYUNTAMIENTO DE SOLIDARIDAD
SECRETARÍA DE PLANEACION Y
EVALUACIÓN
PLAYA DEL CARMEN, QUINTANA ROO
2021 - 2024

REVISÓ:
LIC. YARA FARIDE BRICEÑO CHABLÉ
SECRETARÍA DE PLANEACIÓN Y EVALUACIÓN



H. AYUNTAMIENTO DE SOLIDARIDAD
PRESIDENCIA MUNICIPAL
PLAYA DEL CARMEN, QUINTANA ROO
2021 - 2024

AUTORIZÓ:
LIC. ROXANA LILY CAMPOS MIRANDA
PRESIDENTA MUNICIPAL