
 CÉDULA DE AVANCE DE CUMPLIMIENTO DE LOS OBJETIVOS Y METAS MUNICIPIO DE SOLIDARIDAD, QUINTANA ROO PERÍODO QUE SE INFORMA: DEL 01 DE ENERO AL 30 DE SEPTIEMBRE DE 2021												
PROGRAMA PRESUPUESTARIO:		PP04 - SERVICIOS DE ADMINISTRACIÓN TRIBUTARIA										
NIVEL MIR CON RESUMEN NARRATIVO	NOMBRE DEL INDICADOR	SENTIDO DEL INDICADOR	FRECUENCIA DE MEDICIÓN	META ANUAL	ACUMULABLE S/NO	METAS - AVANCE				AVANCE DE LA META		JUSTIFICACIONES
						PROGRAMADO Y REALIZADO EN EL PERÍODO				TRIM	ANUAL	
						1er TRIM	2do TRIM	3er TRIM	4to TRIM			
F- CONTRIBUIR EN LA ADMINISTRACIÓN Y POLÍTICAS PÚBLICAS CON INNOVACIÓN APEGADO A LA NORMATIVIDAD PRINCIPIOS DE UN GOBIERNO ABIERTO MEDIANTE LA ADMINISTRACIÓN Y EL EJERCICIO RESPONSABLE DE LOS RECURSOS PÚBLICOS	NIVEL DE PARTICIPACIÓN CIUDADANA EN LA ADMINISTRACIÓN PÚBLICA DEL MUNICIPIO DE SOLIDARIDAD.	ASCENDENTE	BIENAL	81	NO	0.00	0.00	0.00	-	0.00	N/A	LA META PROGRAMADA PARA ESTE INDICADOR ES DE 81 ÓRGANOS, NO SE REPORTA AVANCES DURANTE ESTE TRIMESTRE PUESTO QUE LA FRECUENCIA DE MEDICIÓN ES BIENAL.
						0.00	0.00	0.00	81.00			
P- EL MUNICIPIO DE SOLIDARIDAD PRESENTA ACTUALIZACIÓN DE ESTRATEGIAS Y POLÍTICAS NECESARIAS PARA UNA ÓPTIMA ADMINISTRACIÓN DE SUS RECURSOS FINANCIEROS Y ECONÓMICOS.	PORCENTAJE DE CUMPLIMIENTO DE LAS ESTRATEGIAS Y POLÍTICAS APLICADAS POR LA TESORERÍA MUNICIPAL.	REGULAR	ANUAL	92	NO	0.00	0.00	0.00	-	0.00	N/A	LA META ANUAL PROGRAMADA CORRESPONDE A UNA SUMATORIA DE AVANCES DE 828, ESTE TRIMESTRE SE REPORTA SIN AVANCES YA QUE LA FRECUENCIA DE MEDICIÓN ES ANUAL.
						0.00	0.00	0.00	92.00			
C-1 SERVICIO DE ADMINISTRACIÓN TRIBUTARIA COORDINADA	PORCENTAJE DE CUMPLIMIENTO DE ACTIVIDADES REALIZADAS	ASCENDENTE	SEMESTRAL	93	SI	0.00	32.68	0.00	-	0.00	35.14	LA META ANUAL PROGRAMADA CORRESPONDE A UNA SUMATORIA DE AVANCES DE 560.35, ESTE TRIMESTRE SE REPORTA SIN AVANCES YA QUE LA FRECUENCIA DE MEDICIÓN ES SEMESTRAL.
						0.00	31.02	0.00	62.37			
A-1.1 REALIZACIÓN DE REUNIONES DE TRABAJO CON UNIDADES ADMINISTRATIVAS	PORCENTAJE DE REUNIONES CON UNIDADES ADMINISTRATIVAS REALIZADAS	REGULAR	TRIMESTRAL	100	SI	26.14	22.73	21.59	-	86.36	70.46	LA META ANUAL PROGRAMADA ES DE 88 REUNIONES, ESTE TRIMESTRE SE REALIZAN 20 REUNIONES DE LAS 22 REUNIONES PROGRAMADAS, DERIVADO QUE SOLO SE AGENDARON LAS REUNIONES URGENTES POR ATENDER, PARA EL PROCESO DE ENTREGA-RECEPCIÓN.
						25.00	25.00	25.00	25.00			
A-1.2 ATENCIÓN A LOS CONTRIBUYENTES DEL SECTOR PRIVADO	PORCENTAJE DE CONTRIBUYENTES ATENDIDOS DEL SECTOR PRIVADO	ASCENDENTE	TRIMESTRAL	90	SI	27.06	29.29	22.24	-	123.96	87.32	LA META ANUAL PROGRAMADA ES DE 1530 CONTRIBUYENTES ATENDIDOS, ESTE TRIMESTRE SE ATIENDEN 378 CONTRIBUYENTES DE LOS 305 PROGRAMADOS, DERIVADO QUE SE PRESENTARON MAS CONTRIBUYENTES DE LOS ESPERADOS.
						27.06	22.06	17.94	22.94			
A-1.3 DOCUMENTACIÓN ENTREGADA EN TIEMPO Y FORMA A TODAS LAS INSTANCIAS MUNICIPALES, ESTATALES Y FEDERALES.	PORCENTAJE DE DOCUMENTOS ENTREGADOS	ASCENDENTE	TRIMESTRAL	85	SI	29.19	25.69	26.63	-	168.41	95.89	LA META ANUAL PROGRAMADA ES DE 1365 DOCUMENTOS ENTREGADOS, ESTE TRIMESTRE SE ENTREGAN 426 DOCUMENTOS, SE SUPERA LA META PROGRAMADA DE 253 DOCUMENTOS ENTREGADOS DERIVADO QUE SE RECEPCIONARON MÁS DOCUMENTOS SOLICITANDO INFORMACIÓN Y DE LOS TRABAJO DE ENTREGA-RECEPCIÓN.
						28.75	15.75	15.81	25.00			
A-1.4 ATENCIÓN A UNIDADES ADMINISTRATIVAS	PORCENTAJE DE UNIDADES ADMINISTRATIVAS ATENDIDAS	REGULAR	TRIMESTRAL	85	SI	22.52	13.46	14.80	-	75.18	59.74	LA META ANUAL PROGRAMADA ES DE 1080 SOLICITUDES DE APOYO DE UNIDADES ADMINISTRATIVAS ATENDIDAS, ESTE TRIMESTRE SE ATENDIERON 188 SOLICITUDES DE LAS 250 PROGRAMADAS, DERIVADO A QUE LAS UNIDADES ADMINISTRATIVAS QUE SOLICITARON ATENCIÓN FUE MENOR DE LO ESPERADO.
						22.83	19.69	19.69	22.83			



ELABORÓ
LIC. ILIANA ALEJANDRA CANUL CASTILLO
TÉCNICO ESPECIALIZADO



H. AYUNTAMIENTO DE SOLIDARIDAD
SECRETARÍA DE PLANEACIÓN Y
EVALUACIÓN
PLAYA DEL CARMEN, QUINTANA ROO
2021 - 2024




REVISÓ
LIC. YARA FARIDE BRICEÑO CHABLÉ
SECRETARIA DE PLANEACIÓN Y EVALUACIÓN



H. AYUNTAMIENTO DE SOLIDARIDAD
PRESIDENCIA MUNICIPAL
PLAYA DEL CARMEN, QUINTANA ROO
2021 - 2024




AUTORIZÓ
LIC. ROXANA LILI CAMPOS MIRANDA
PRESIDENTA MUNICIPAL

 <p style="text-align: center;">CÉDULA DE AVANCE DE CUMPLIMIENTO DE LOS OBJETIVOS Y METAS MUNICIPIO DE SOLIDARIDAD, QUINTANA ROO PERÍODO QUE SE INFORMA: DEL 01 DE ENERO AL 30 DE SEPTIEMBRE DE 2021</p>												
PROGRAMA PRESUPUESTARIO:		PP04 - SERVICIOS DE ADMINISTRACIÓN TRIBUTARIA										
NIVEL MIR CON RESUMEN NARRATIVO	NOMBRE DEL INDICADOR	SENTIDO DEL INDICADOR	FRECUENCIA DE MEDICIÓN	META ANUAL	ACUMULABLE S/NO	METAS - AVANCE				AVANCE DE LA META		JUSTIFICACIONES
						PROGRAMADO Y REALIZADO EN EL PERÍODO				TRIM	ANUAL	
						1er TRIM	2do TRIM	3er TRIM	4to TRIM			
A-1.5 ELABORACIÓN DE UNA LEY DE INGRESOS PARA EL EJERCICIO FISCAL 2022	PORCENTAJE DE LEY DE INGRESOS ELABORADA	REGULAR	TRIMESTRAL	100	NO	0.00	0.00	0.00	-	0.00	N/A	LA META PROGRAMADA ANUAL ES DE UNA LEY DE INGRESOS, ESTE INDICADOR SE REPORTA EN CEROS YA QUE NO SE TIENE PROGRAMADO ACTIVIDADES EN ESTE PERIODO.
A-1.6 ELABORACIÓN DE UN PRESUPUESTO DE EGRESOS PARA EL EJERCICIO FISCAL 2022	PORCENTAJE DE PRESUPUESTO DE EGRESOS ELABORADO	REGULAR	TRIMESTRAL	100	NO	0.00	0.00	0.00	-	0.00	N/A	LA META PROGRAMADA ANUAL ES DE UN DOCUMENTO DE PRESUPUESTO DE EGRESOS, ESTE INDICADOR SE REPORTA EN CEROS YA QUE NO SE TIENE PROGRAMADO ACTIVIDADES EN ESTE PERIODO.
C-2 ESTRATEGIA FINANCIERA DEL MUNICIPIO DE SOLIDARIDAD REALIZADA	PORCENTAJE DE ESTRATEGIAS FINANCIERAS REALIZADAS	ASCENDENTE	SEMESTRAL	100	SI	0.00	50.00	0.00	-	0.00	50.00	LA META ANUAL PROGRAMADA CORRESPONDE A 2 ESTRATEGIAS FINANCIERAS A REALIZAR, PARA ESTE TRIMESTRE SE REPORTA SIN AVANCES YA QUE LA FRECUENCIA DE MEDICIÓN ES SEMESTRAL.
A-2.1 REALIZACIÓN DE UN CONVENIO MODIFICATORIO PARA LA BAJA DE TASA DE INTERES DE DEUDA PÚBLICA	PORCENTAJE DE PROPUESTAS DE TASAS DE INTERÉS DE DEUDA PÚBLICA ACEPTADAS	ASCENDENTE	TRIMESTRAL	100	SI	25.00	25.00	0.00	-	0.00	50.00	LA META ANUAL PROGRAMADA PARA ESTE INDICADOR ES DE 04 PROPUESTAS DE TASA DE INTERES, PARA ESTE TRIMESTRE SE PROGRAMÓ REALIZAR UNA PROPUESTA, NO SE CUMPLE CON LO PROGRAMADO DERIVADO QUE SE TUVO LA DEVOLUCIÓN Y CANCELACIÓN POR PARTE DE OFICIALÍA MAYOR DE LOS OFICIOS DONDE ESTA DIRECCIÓN DE FINANZAS SOLICITÓ DICHO SERVICIO.
A-2.2 IMPLEMENTACIÓN DE UNA APLICACIÓN (APP) DE AUTOGESTIÓN PARA LA ADMINISTRACIÓN TRIBUTARIA	PORCENTAJE DE AVANCE DE LAS ETAPAS DE IMPLEMENTACIÓN DE LA APLICACIÓN (APP) DE AUTOGESTION TRIBUTARIA	ASCENDENTE	TRIMESTRAL	100	SI	25.00	25.00	25.00	-	100.00	75.00	LA META ANUAL PROGRAMADA PARA ESTE INDICADOR ES DE 4 ETAPAS DE IMPLEMENTACIÓN, PARA ESTE TRIMESTRE SE PROGRAMÓ 01, LA CUAL SE REALIZÓ, CUMPLIENDO CON LA META.
C-3 ESTADO ANALÍTICO DEL EJERCICIO DEL PRESUPUESTO DE EGRESOS REALIZADO.	PORCENTAJE DE ESTADOS ANALITICOS REALIZADOS	REGULAR	SEMESTRAL	100	SI	0.00	50.00	0.00	-	0.00	50.00	LA META ANUAL PROGRAMADA ES DE 48 ESTADOS ANALITICOS A REALIZAR, ESTE TRIMESTRE NO SE REALIZARON ESTADOS ANALITICOS DEBIDO A QUE SU FRECUENCIA DE MEDICION ES SEMESTRAL POR LO CUAL NO SE REPORTA AVANCE EN ESTE TRIMESTRE.
A-3.1 REVISIÓN DE LAS SOLICITUDES DE PAGO EN BASE A LOS LINEAMIENTOS DEL GASTO.	PORCENTAJE DE SOLICITUDES DE PAGO VALIDADAS.	ASCENDENTE	TRIMESTRAL	100	NO	88.69	90.51	89.45	-	89.45	N/A	LA META ANUAL PROGRAMADA ES DE 10000 SOLICITUDES DE PAGO A VALIDAR, LA META TRIMESTRAL ES DE 2500 SOLICITUDES VALIDADAS, DURANTE ESTE TRIMESTRE SE GENERARON 3137 SOLICITUDES DE PAGO Y SE VALIDAN 2806, ESTO DERIVADO QUE LAS UNIDADES ADMINISTRATIVAS NO SOLVENTARON SUS OBSERVACIONES PARA PODER VALIDAR SU SOLICITUD.
A-3.2 CREACIÓN DE PROGRAMAS PRESUPUESTARIOS RESPALDADOS CON LAS MATRICES DE INDICADORES.	PORCENTAJE DE PROGRAMAS PRESUPUESTARIOS CREADOS	REGULAR	TRIMESTRAL	100	SI	85.71	2.86	0.00	-	0.00	88.57	LA META ANUAL PROGRAMADA ES DE 35 PROGRAMAS PRESUPUESTARIOS CREADOS, ESTE TRIMESTRE NO SE CREARON PROGRAMAS PRESUPUESTARIOS, YA QUE NO FUERON SOLICITADOS POR LAS DIFERENTES DEPENDENCIAS PRESUPUESTALES.

ELABORÓ
 LIC. ILIANA ALEJANDRA CANUL CASTILLO
 TÉCNICO ESPECIALIZADO


H. AYUNTAMIENTO DE SOLIDARIDAD
SECRETARÍA DE PLANEACION Y
EVALUACIÓN
PLAYA DEL CARMEN, QUINTANA ROO
2021 - 2024


 REVISÓ
 LIC. YARA FARIDE BRICEÑO CHABLÉ
 SECRETARIA DE PLANEACIÓN Y EVALUACIÓN


H. AYUNTAMIENTO DE SOLIDARIDAD
PRESIDENCIA MUNICIPAL
PLAYA DEL CARMEN, QUINTANA ROO
2021 - 2024


 AUTORIZÓ
 LIC. ROXANA LILI CAMPOS MIRANDA
 PRESIDENTA MUNICIPAL

CÉDULA DE AVANCE DE CUMPLIMIENTO DE LOS OBJETIVOS Y METAS												
MUNICIPIO DE SOLIDARIDAD, QUINTANA ROO												
PERÍODO QUE SE INFORMA: DEL 01 DE ENERO AL 30 DE SEPTIEMBRE DE 2021												
PROGRAMA PRESUPUESTARIO:	PP04 - SERVICIOS DE ADMINISTRACIÓN TRIBUTARIA											
NIVEL MIR CON RESUMEN NARRATIVO	NOMBRE DEL INDICADOR	SENTIDO DEL INDICADOR	FRECUENCIA DE MEDICIÓN	META ANUAL	ACUMULABLE S/NO	METAS - AVANCE				AVANCE DE LA META		JUSTIFICACIONES
						PROGRAMADO Y REALIZADO EN EL PERÍODO				TRIM	ANUAL	
						1er TRIM	2do TRIM	3er TRIM	4to TRIM			
C-4 REGISTROS CATASTRALES REALIZADOS.	PORCENTAJE DE ACTIVIDADES CATASTRALES REALIZADAS.	ASCENDENTE	SEMESTRAL	100	SI	0.00	31.48	0.00	-	0.00	31.48	LA META ANUAL PROGRAMADA PARA ESTE INDICADOR ES DE 37,491 ACTIVIDADES PARA EL REGISTRO CATASTRAL, ESTE TRIMESTRE SE REPORTA EN CEROS, DEBIDO A QUE LA FRECUENCIA DE MEDICIÓN ES SEMESTRAL.
						0.00	38.46	0.00	61.54			
A-4.1 REALIZACION DE INSPECCIONES FISICAS A PREDIOS	PORCENTAJE DE INSPECCIONES REALIZADAS.	ASCENDENTE	TRIMESTRAL	100	SI	2.42	10.30	13.37	-	62.82	26.09	LA META ANUAL PROGRAMADA PARA ESTE INDICADOR ES DE 9,120 AVALÚOS CATASTRALES. PARA ESTE TRIMESTRE, SE PROGRAMÓ REALIZAR 1,941 INSPECCIONES; SIN EMBARGO, ATENDIENDO A LOS TRÁMITES DE INSPECCIONES PARA CÉDULAS CATASTRALES, SE UTILIZÓ EL TIEMPO DE TRABAJO, Y POR CUESTIONES DE ENTREGA-RECEPCIÓN SE ATENDIERON PENDIENTES DE LA MISMA. PARA ESTE TRIMESTRE, SE LOGRARON REALIZAR 1,219 INSPECCIONES.
						2.42	25.54	21.28	50.76			
A-4.2 ACTUALIZACIÓN DE LA CARTOGRAFÍA CATASTRAL.	PORCENTAJE DE REGISTROS CARTOGRÁFICOS ACTUALIZADOS.	ASCENDENTE	TRIMESTRAL	100	SI	18.95	4.02	17.31	-	73.83	40.28	LA META ANUAL PROGRAMADA PARA ESTE INDICADOR ES DE 13,618 REGISTROS CARTOGRÁFICOS. PARA ESTE TRIMESTRE, SE PROGRAMÓ REALIZAR 3,193 REGISTROS CARTOGRÁFICOS; SIN EMBARGO, DEBIDO A QUE LA ACTUALIZACIÓN DEPENDE DE LOS TRABAJOS DE LAS INSPECCIONES FÍSICAS DE PREDIOS, Y DE REGISTROS DE PREDIOS EN LA BASE DE DATOS, LA INFORMACIÓN RECABADA FUE MENOR A LO ESPERADO; POR LO QUE ESTE TRIMESTRE, SE LOGRARON REALIZAR 2,357 ACTUALIZACIONES, EN LA CARTOGRAFÍA CATASTRAL.
						17.65	23.84	23.45	35.06			
A-4.3 REGISTROS DE AVALÚOS CATASTRALES.	PORCENTAJE DE REGISTRO DE AVALÚOS CATASTRALES.	ASCENDENTE	TRIMESTRAL	100	SI	1.79	4.64	5.05	-	25.07	11.48	LA META ANUAL PROGRAMADA PARA ESTE INDICADOR, ES DE 4,353 AVALÚOS CATASTRALES. PARA ESTE TRIMESTRE, SE PROGRAMÓ REALIZAR 877 ACTUALIZACIONES; SIN EMBARGO, DEBIDO A QUE, LA VALUACIÓN DE PREDIOS DEPENDE DE LAS INSPECCIONES FÍSICAS, A PREDIOS PROGRAMADOS, LA INFORMACION RECABADA FUE MENOR A LO ESPERADO, DEBIDO A QUE SE ATENDIERON TRÁMITES DE CÉDULAS CATASTRALES, QUE REQUIRIERON INSPECCIÓN. PARA ESTE TRIMESTRE, SE LOGRARON REALIZAR 220 AVALÚOS CATASTRALES.
						2.00	21.39	20.15	56.47			
A-4.4 RECEPCIÓN DE TRÁMITES CATASTRALES QUE AFECTAN AL PADRÓN CATASTRAL.	PORCENTAJE DE TRÁMITES RECIBIDOS QUE MODIFICAN EL PADRÓN CATASTRAL.	ASCENDENTE	TRIMESTRAL	100	SI	24.97	44.58	46.39	-	231.95	115.94	LA META ANUAL PROGRAMADA PARA ESTE INDICADOR ES DE 10,400 TRÁMITES DE MODIFICACIONES AL PADRÓN CATASTRAL, POR CONCEPTO DE TRAMITES RECIBIDOS. PARA ESTE TRIMESTRE, SE PROGRAMÓ REALIZAR 2,080 MODIFICACIONES, LAS CUALES, DEBIDO A LA DEMANDA DE TRÁMITES, SE ELEVÓ, RESPECTO A SOLICITUDES DE CÉDULAS CATASTRALES, CAMBIOS DE PROPIETARIO Y REGISTROS DE RÉGIMEN EN CONDOMINIO. PARA ESTE TRIMESTRE SE REALIZARON 4,825 TRÁMITES QUE MODIFICAN EL PADRON CATASTRAL.
						35.00	15.00	20.00	30.00			

ELABORÓ
LIC. ILIANA ALEJANDRA CANUL CASTILLO
TÉCNICO ESPECIALIZADO




H. AYUNTAMIENTO DE SOLIDARIDAD
SECRETARÍA DE PLANEACIÓN Y
EVALUACIÓN
PLAYA DEL CARMEN, QUINTANA ROO
2021 - 2024

REVISÓ
LIC. YARA FARIDE BRICEÑO CHABLÉ
SECRETARÍA DE PLANEACIÓN Y EVALUACIÓN



H. AYUNTAMIENTO DE SOLIDARIDAD
PRESIDENCIA MUNICIPAL
PLAYA DEL CARMEN, QUINTANA ROO
2021 - 2024

AUTORIZÓ
LIC. ROXANA DEL CAMPOS MIRANDA
PRESIDENTA MUNICIPAL


 CÉDULA DE AVANCE DE CUMPLIMIENTO DE LOS OBJETIVOS Y METAS MUNICIPIO DE SOLIDARIDAD, QUINTANA ROO PERÍODO QUE SE INFORMA: DEL 01 DE ENERO AL 30 DE SEPTIEMBRE DE 2021													
PROGRAMA PRESUPUESTARIO:	PP04 - SERVICIOS DE ADMINISTRACIÓN TRIBUTARIA												
NIVEL MIR CON RESUMEN NARRATIVO	NOMBRE DEL INDICADOR	SENTIDO DEL INDICADOR	FRECUENCIA DE MEDICIÓN	META ANUAL	ACUMULABLE SI/NO	METAS - AVANCE				AVANCE DE LA META		JUSTIFICACIONES	
						PROGRAMADO Y REALIZADO EN EL PERÍODO				TRIM	ANUAL		
						1er TRIM	2do TRIM	3er TRIM	4to TRIM				
C-5 CUENTA PUBLICA EN CUMPLIMIENTO AL MARCO LEGAL MUNICIPAL, ESTATAL Y FEDERAL VIGENTE INTEGRADA	PORCENTAJE DE LA CUENTA PUBLICA INTEGRADA	ASCENDENTE	SEMESTRAL	93	SI	0.00	40.54	0.00	-	0.00	43.59	LA META ANUAL CORRESPONDE A 137 ACTIVIDADES, EN ESTE TRIMESTRE NO SE REPORTAN AVANCES, PUESTO QUE LA FRECUENCIA DE MEDICIÓN ES SEMESTRAL, POR LO QUE SE TIENE PROGRAMADO REPORTAR AVANCES EN EL CUARTO TRIMESTRE.	
						0.00	42.57	0.00	50.00				
A-5.1 INTEGRACION Y DIGITALIZACION DE LA DOCUMENTACION DE LA GLOSA DE LA CUENTA PUBLICA	PORCENTAJE PARA LA GLOSA DE LA CUENTA PUBLICA PROCESADA	REGULAR	TRIMESTRAL	94	SI	13.89	27.78	33.33	-	133.32	79.79	LA META ANUAL PROGRAMADA ES DE 34 ACTIVIDADES PARA LA GLOSA PROCESADA, LA META TRIMESTRAL PROGRAMADA ES DE 9 ACTIVIDADES, SIN EMBARGO, SE CUMPLIERON 12 ACTIVIDADES, YA QUE ESTE INCLUYE DOS ACTIVIDADES DEL SEGUNDO TRIMESTRE DE 2021 ESTO DEBIDO QUE CUANDO SE INFORMO EL SEGUNDO TRIMESTRE LAS ACTIVIDADES AUN ESTABA EN PROCESO REVISIÓN, SUPERANDO LA META PROGRAMADA.	
						19.44	25.00	25.00	25.00				
A-5.2 GENERACIÓN DE LOS ESTADOS FINANCIEROS EN EL SISTEMA CONTABLE	PORCENTAJE DE ESTADOS FINANCIEROS GENERADOS	REGULAR	TRIMESTRAL	92	SI	16.67	25.00	33.33	-	133.32	81.52	LA META ANUAL PROGRAMADA PARA ESTE INDICADOR ES DE 99 ESTADOS FINANCIEROS, PARA ESTE TRIMESTRE SE REALIZARON 36 ACTIVIDADES, DE LOS CUALES 27 CORRESPONDEN AL TRIMESTRES PROGRAMADO Y 9 DEL SEGUNDO TRIMESTRE, SUPERANDO LA META PROGRAMADA.	
						16.67	25.00	25.00	25.00				
A-5.3 PRESENTACIÓN DE LAS EVALUACIONES DEL SISTEMA DE EVALUACIONES DE LA ARMONIZACIÓN CONTABLE (SEVAC) EN LA PLATAFORMA	PORCENTAJE DE EVALUACIONES PRESENTADAS DEL SEVAC	ASCENDENTE	TRIMESTRAL	100	SI	0.00	0.00	0.00	-	0.00	0.00	LA META ANUAL PROGRAMADA ES DE 4 EVALUACIONES, LA META TRIMESTRAL PROGRAMADA ES DE 1 ACTIVIDAD, EN ESTE TRIMESTRE NO SE REPORTA AVANCE, NO ALCANZANDO LA META DEBIDO A QUE NO SE ENCUENTRA DISPONIBLE LA PLATAFORMA DEL SEVAC PARA PODER PRESENTAR EL TERCER TRIMESTRE DE 2021, QUEDANDO PENDIENTE HASTA QUE EL CONAC LO HABILITE ESTO EN BASE AL OFICIO CONAC/SECRETARIA TECNICA.- 144/2021	
						25.00	25.00	25.00	25.00				
C-6 SERVICIO DE COBRANZA Y FISCALIZACION REALIZADO	PORCENTAJE DE COBRANZA Y FISCALIZACION REALIZADA	ASCENDENTE	SEMESTRAL	70	SI	0.00	80.36	0.00	-	0.00	114.80	LA META ANUAL PROGRAMADA CORRESPONDE A 2588 CONTRIBUYENTES INSPECCIONADOS Y REQUERIDOS, PARA ESTE PERIODO NO SE REPORTAN AVANCES, YA QUE LA FRECUENCIA DE MEDICIÓN ES SEMESTRAL.	
						0.00	35.00	0.00	35.00				
A-6.1 REALIZACIÓN DE INSPECCIÓN Y VIGILANCIA AL CONTRIBUYENTES	PORCENTAJE DE INSPECCIONES REALIZADAS A CONTRIBUYENTES	ASCENDENTE	TRIMESTRAL	70	SI	34.58	43.38	59.03	-	337.31	195.70	LA META ANUAL PROGRAMADA PARA ESTE INDICADOR ES DE 1512 INSPECCIONES, PARA ESTE TRIMESTRE SE PROGRAMÓ ATENDER 378 INSPECCIONES, SIN EMBARGO DERIVADO DE LOS PROGRAMAS DE APOYO Y ESTRATEGIAS DE RECUPERACION EN REZAGO EN MATERIA DE IMPUESTOS, DERECHOS Y APROVECHAMIENTOS IMPLEMENTADOS POR LA TESORERÍA MUNICIPAL SE REALIZARON 1275 INSPECCIONES SUPERANDO LA META PROGRAMADA.	
						17.50	17.50	17.50	17.50				



ELABORÓ
LIC. ILIANA ALEJANDRA CANUL CASTILLO
TÉCNICO ESPECIALIZADO



H. AYUNTAMIENTO DE SOLIDARIDAD
SECRETARÍA DE PLANEACION Y
EVALUACIÓN
PLAYA DEL CARMEN, QUINTANA ROO
2021 - 2024




REVISÓ
LIC. YARA FARIDE BRICEÑO CHABLÉ
SECRETARIA DE PLANEACIÓN Y EVALUACIÓN



H. AYUNTAMIENTO DE SOLIDARIDAD
PRESIDENCIA MUNICIPAL
PLAYA DEL CARMEN, QUINTANA ROO
2021 - 2024



AUTORIZÓ
LIC. ROXANA LILI CAMPOS MIRANDA
PRESIDENTA MUNICIPAL

 CÉDULA DE AVANCE DE CUMPLIMIENTO DE LOS OBJETIVOS Y METAS MUNICIPIO DE SOLIDARIDAD, QUINTANA ROO PERÍODO QUE SE INFORMA: DEL 01 DE ENERO AL 30 DE SEPTIEMBRE DE 2021													
PROGRAMA PRESUPUESTARIO:		PP04 - SERVICIOS DE ADMINISTRACIÓN TRIBUTARIA											
NIVEL MIR CON RESUMEN NARRATIVO	NOMBRE DEL INDICADOR	SENTIDO DEL INDICADOR	FRECUENCIA DE MEDICIÓN	METAS - AVANCE								JUSTIFICACIONES	
				META ANUAL	ACUMULABLE S/NO	PROGRAMADO Y REALIZADO EN EL PERÍODO				AVANCE DE LA META			
						1er TRIM	2do TRIM	3er TRIM	4to TRIM	TRIM	ANUAL		
A-6.2 REALIZACIÓN DE RESGUARDO A COMERCIANTES EN LA VÍA PÚBLICA POR NO CONTAR CON PERMISOS.	PORCENTAJE DE RESGUARDOS REALIZADOS EN VÍA PÚBLICA	DESCENDENTE	TRIMESTRAL	70	NO	57.14	71.43	20.00	-	28.51	N/A	LA META ANUAL PROGRAMADA PARA ESTE INDICADOR ES DE 189 RESGUARDOS, PARA ESTE TRIMESTRE SE PROGRAMÓ 47 RESGUARDOS Y 67 CONTRIBUYENTES VERIFICADOS, DE LOS CUALES SE REALIZARON 7 RESGUARDOS DE 35 CONTRIBUYENTES PROGRAMADOS, NO SUPERANDO LA META PROGRAMADA, DERIVADO A QUE 28 CONTRIBUYENTES NO INCUMPLIERON CON LA NORMATIVA.	
						70.15	70.15	70.15	69.57				
A-6.3 REALIZACIÓN DE REQUERIMIENTOS DE PAGO DE IMPUESTO PREDIAL HACIA LOS CONTRIBUYENTES	PORCENTAJE DE REQUERIMIENTOS REALIZADOS A LOS CONTRIBUYENTES	REGULAR	TRIMESTRAL	70	NO	75.00	94.00	50.00	-	71.43	N/A	LA META ANUAL PROGRAMADA PARA ESTE INDICADOR ES DE 420 REQUERIMIENTOS A ENTREGAR, PARA ESTE TRIMESTRE SE PROGRAMARON 105 REQUERIMIENTOS A ENTREGAR, SIN EMBARGO SE ENTREGARON 50 REQUERIMIENTOS DE LOS 100 REQUERIMIENTOS PROGRAMADOS, NO SUPERANDO LA META PROGRAMADA DERIVADO QUE NO SE LOGRO ENCONTRAR A LOS CONTRIBUYENTES EN SU DOMICILIO FISCAL.	
						70.00	70.00	70.00	70.00				
A-6.4 ATENCIÓN A CONTRIBUYENTES A LOS QUE SE LES HAYA REALIZADO ALGÚN PROCEDIMIENTO ADMINISTRATIVO	PORCENTAJE DE ATENCIÓN A CONTRIBUYENTES POR ACTOS ADMINISTRATIVOS	ASCENDENTE	TRIMESTRAL	70	NO	71.99	90.41	74.58	-	106.51	N/A	LA META ANUAL PROGRAMADA PARA ESTE INDICADOR ES DE 1840 CONTRIBUYENTES ATENDIDOS, PARA ESTE TRIMESTRE SE PROGRAMÓ ATENDER 460 CONTRIBUYENTES, SE SUPERA LA META PROGRAMADA YA QUE SE ATENDIERON A 490 CONTRIBUYENTES, ESTO DEBIDO A QUE LOS CONTRIBUYENTES SE PRESENTARON A DAR SEGUIMIENTO A SU TRAMITE.	
						70.02	70.02	70.02	70.02				
A-6.5 REALIZACIÓN DE LA NOTIFICACIÓN Y REQUERIMIENTOS DE PAGO DE CRÉDITOS FISCALES	PORCENTAJE DE PROCEDIMIENTOS DE NOTIFICACIÓN Y EJECUCIÓN REALIZADOS	ASCENDENTE	TRIMESTRAL	70	SI	0.00	20.00	10.00	-	42.86	42.86	LA META ANUAL PROGRAMADA PARA ESTE INDICADOR ES DE 21 PROCEDIMIENTOS ANUALMENTE, EN ESTE TRIMESTRE SE LLEVARON A CABO 3 PROCEDIMIENTOS DILIGENCIADOS DE LOS 30 PROGRAMADOS, DERIVADO A QUE NO HABIAN MAS PROCEDIMIENTOS POR DILIGENCIAR.	
						0.00	23.33	23.33	23.33				
C-7 SERVICIO DE RECAUDACION TRIBUTARIA REALIZADA	PORCENTAJE DE RECAUDACION TRIBUTARIA REALIZADA	REGULAR	SEMESTRAL	75	SI	0.00	68.47	0.00	-	0.00	91.29	LA META DE RECAUDACIÓN PROGRAMADA ANUAL ES DE \$1,701,333,907.5, ESTE TRIMESTRE SE REPORTA SIN AVANCES YA QUE LA FRECUENCIA DE MEDICIÓN ES SEMESTRAL.	
						0.00	42.93	0.00	32.07				
A-7.1 IMPLEMENTACIÓN DE CAMPAÑAS ESTÍMULOS FISCALES	PORCENTAJE DE CAMPAÑAS ESTÍMULOS FISCALES REALIZADO	REGULAR	TRIMESTRAL	90	SI	28.57	0.00	0.00	-	0.00	31.74	LA META ANUAL CORRESPONDE A 6 CAMPAÑAS. NO SE CUMPLIÓ LA META PROGRAMADA DEL TRIMESTRE ESTE 1.30 CAMPAÑAS, EN ESTE TRIMESTRE NO SE REALIZAN NINGUNA CAMPAÑA DERIVADO DE QUE EL CABILDO NO AUTORIZÓ.	
						28.57	28.57	18.57	14.29				
C-8 PAGOS A BENEFICIARIOS REALIZADOS	PORCENTAJE DE PAGOS EFECTUADOS A BENEFICIARIOS.	ASCENDENTE	SEMESTRAL	95	NO	0.00	92.07	0.00	-	0.00	N/A	LA META ANUAL PROGRAMADA PARA ESTE INDICADOR ES DE 9945 SOLICITUDES PAGADAS. ESTE TRIMESTRE NO SE REPORTA AVANCES YA QUE LA FRECUENCIA DE MEDICION DE ESTE COMPONENTE ES SEMESTRAL.	
						0.00	100.72	0.00	91.78				

ELABORÓ
LIC. ILIANA ALEJANDRA CANUL CASTILLO
TÉCNICO ESPECIALIZADO


H. AYUNTAMIENTO DE SOLIDARIDAD
SECRETARÍA DE PLANEACION Y
EVALUACIÓN
PLAYA DEL CARMEN, QUINTANA ROO
2021 - 2024

REVISÓ
LIC. YARA FARIDE BRICEÑO CHABLÉ
SECRETARÍA DE PLANEACIÓN Y EVALUACIÓN


H. AYUNTAMIENTO DE SOLIDARIDAD
PRESIDENCIA MUNICIPAL
PLAYA DEL CARMEN, QUINTANA ROO
2021 - 2024

AUTORIZÓ
LIC. ROXANA ELI CAMPOS MIRANDA
PRESIDENTA MUNICIPAL

CÉDULA DE AVANCE DE CUMPLIMIENTO DE LOS OBJETIVOS Y METAS												
MUNICIPIO DE SOLIDARIDAD, QUINTANA ROO												
PERÍODO QUE SE INFORMA: DEL 01 DE ENERO AL 30 DE SEPTIEMBRE DE 2021												
PROGRAMA PRESUPUESTARIO:		PP04 - SERVICIOS DE ADMINISTRACIÓN TRIBUTARIA										
NIVEL MIR CON RESUMEN NARRATIVO	NOMBRE DEL INDICADOR	SENTIDO DEL INDICADOR	FRECUENCIA DE MEDICIÓN	META ANUAL	ACUMULABLE SI/NO	METAS - AVANCE				AVANCE DE LA META		JUSTIFICACIONES
						PROGRAMADO Y REALIZADO EN EL PERÍODO				TRIM	ANUAL	
						1er TRIM	2do TRIM	3er TRIM	4to TRIM	TRIM	ANUAL	
A-8.1 PROGRAMACIÓN DE PAGOS DE ACUERDO A LAS SOLICITUDES DE PAGO EN TRAMITE 98.	PORCENTAJE DE PROGRAMACION DE SOLICITUDES DE PAGO EN TRAMITE 98.	REGULAR	TRIMESTRAL	95	NO	95.01	95.02	95.01	-	99.99	N/A	LA META ANUAL PROGRAMADA PARA ESTE INDICADOR ES DE 10469 SOLICITUDES PROGRAMADAS PARA PAGO, ESTE TRIMESTRE LAS SOLICITUDES DE PAGO PROGRAMADAS CORRESPONDIA A 2918, DE LAS CUALES SE PROGRAMARON 3602 ESTO DERIVADO A QUE SE REGISTRARON MAS SOLICITUDES DE PAGOS POR PARTE DE LAS UNIDADES ADMINISTRATIVAS EJECUTORAS DEL GASTO CON UN TOTAL DE 3791.
						95.00	95.00	95.02	95.01			
C-9 ACTIVIDADES DE LA ZONA FEDERAL MARÍTIMO TERRESTRE SUPERVISADAS	PORCENTAJE DE SUPERVISIÓN DE LAS ACTIVIDADES DE LA ZOFEMAT REALIZADO	REGULAR	SEMESTRAL	100	SI	0.00	50.00	0.00	-	0.00	50.00	LA META ANUAL PROGRAMADA CORRESPONDE A 2 ACTIVIDADES A SUPERVISAR, ESTE TRIMESTRE SE REPORTA SIN AVANCES YA QUE LA FRECUENCIA DE MEDICIÓN ES SEMESTRAL.
						0.00	50.00	0.00	50.00			
A-9.1 ASISTENCIA A LAS REUNIONES DEL COMITÉ TÉCNICO DEL FONDO PARA LA VIGILANCIA, ADMINISTRACIÓN, MANTENIMIENTO, PRESERVACIÓN Y LIMPIEZA DE LA ZONA FEDERAL MARÍTIMO TERRESTRE	PORCENTAJE DE ASISTENCIA A LAS REUNIONES DEL COMITÉ TÉCNICO DEL FONDO PARA LA VIGILANCIA, ADMINISTRACIÓN, MANTENIMIENTO, PRESERVACIÓN Y LIMPIEZA DE LA ZONA FEDERAL MARÍTIMO TERRESTRE REALIZADAS	REGULAR	TRIMESTRAL	100	SI	50.00	25.00	50.00	-	200.00	125.00	LA META ANUAL PROGRAMADA ES DE 4 REUNIONES DEL COMITÉ DE LA ZOFEMAT, LA META TRIMESTRAL PROGRAMADA ES DE 1 REUNIÓN, DURANTE EL PRIMER TRIMESTRE SE LLEVARON A CABO DOS REUNIONES DE COMITÉ TÉCNICO DE LA ZOFEMAT, LA PRIMERA SESIÓN ORDINARIA DE 2021 EL 08 DE ENERO DE 2021, LA SEGUNDA SESIÓN ORDINARIA DE 2021 EL 02 DE FEBRERO DE 2021, TERCERA SESIÓN ORDINARIA DE 2021 EL 22 DE ABRIL DE 2021. POSTERIORMENTE EN EL TERCER TRIMESTRE SE LLEVO A CABO LA CUARTA SESIÓN ORDINARIA EL DÍA 14 DE JULIO DE 2021 Y COMO EXTRA SE REALIZO LA PRIMERA SESIÓN EXTRAORDINARIA 2021 EL DÍA 22 DE SEPTIEMBRE DE 2021.
						25.00	25.00	25.00	25.00			
A-9.2 ELABORACIÓN DE INFORMES TRIMESTRALES PARA EL COMITÉ TÉCNICO DEL FONDO PARA LA VIGILANCIA, ADMINISTRACIÓN, MANTENIMIENTO, PRESERVACIÓN Y LIMPIEZA DE LA ZONA FEDERAL MARÍTIMO TERRESTRE	PORCENTAJE DE INFORMES TRIMESTRALES PARA EL COMITÉ TÉCNICO DEL FONDO PARA LA VIGILANCIA, ADMINISTRACIÓN, MANTENIMIENTO, PRESERVACIÓN Y LIMPIEZA DE LA ZONA FEDERAL MARÍTIMO TERRESTRE ELABORADOS	REGULAR	TRIMESTRAL	100	SI	25.00	25.00	25.00	-	100.00	75.00	LA META ANUAL PROGRAMADA ES DE 4 REPORTES FINANCIEROS PARA EL COMITÉ DE LA ZOFEMAT, SE CUMPLE EN EL TERCER TRIMESTRE CON EL INDICADOR, ELABORANDO EL REPORTE FINANCIERO PARA EL COMITÉ TÉCNICO DE LA ZOFEMAT.
						25.00	25.00	25.00	25.00			
A-9.3 ELABORACIÓN DE REPORTES FINANCIEROS A TESORERÍA MUNICIPAL CORRESPONDIENTES A LA ZOFEMAT	PORCENTAJE DE REPORTES FINANCIEROS PARA EL COMITÉ TÉCNICO DEL FONDO PARA LA VIGILANCIA, ADMINISTRACIÓN, MANTENIMIENTO, PRESERVACIÓN Y LIMPIEZA DE LA ZONA FEDERAL MARÍTIMO TERRESTRE SUPERVISADOS	ASCENDENTE	MENSUAL	100	SI	25.00	25.00	25.00	-	100.00	75.00	LA META PROGRAMADA ES DE 12 REPORTES FINANCIEROS PARA LA TESORERÍA MUNICIPAL, EN EL TERCER TRIMESTRE SE CUMPLE CON LA ELABORACIÓN DE TRES REPORTES FINANCIEROS A LA TESORERÍA MUNICIPAL.
						25.00	25.00	25.00	25.00			



H. AYUNTAMIENTO DE SOLIDARIDAD
SECRETARÍA DE PLANEACIÓN Y
EVALUACIÓN
PLAYA DEL CARMEN, QUINTANA ROO
2021 - 2024

REVISÓ
LIC. YARA FARIDE BRICENO CHABLÉ
SECRETARÍA DE PLANEACIÓN Y EVALUACIÓN




H. AYUNTAMIENTO DE SOLIDARIDAD
PRESIDENCIA MUNICIPAL
PLAYA DEL CARMEN, QUINTANA ROO
2021 - 2024

AUTORIZÓ
LIC. ROXANA DEL CAMPOS MIRANDA
PRESIDENTA MUNICIPAL

ELABORÓ
LIC. ILIANA ALEJANDRA CANUL CASTILLO
TÉCNICO ESPECIALIZADO

[Handwritten signature]

 CÉDULA DE AVANCE DE CUMPLIMIENTO DE LOS OBJETIVOS Y METAS MUNICIPIO DE SOLIDARIDAD, QUINTANA ROO PERÍODO QUE SE INFORMA: DEL 01 DE ENERO AL 30 DE SEPTIEMBRE DE 2021												
PROGRAMA PRESUPUESTARIO:		PP04 - SERVICIOS DE ADMINISTRACIÓN TRIBUTARIA										
NIVEL MIR CON RESUMEN NARRATIVO	NOMBRE DEL INDICADOR	SENTIDO DEL INDICADOR	FRECUENCIA DE MEDICIÓN	META ANUAL	ACUMULABLE SI/NO	METAS - AVANCE				AVANCE DE LA META		JUSTIFICACIONES
						PROGRAMADO Y REALIZADO EN EL PERÍODO				TRIM	ANUAL	
						1er TRIM	2do TRIM	3er TRIM	4to TRIM	TRIM	ANUAL	
A-9.4 REALIZACIÓN DE LOS REQUERIMIENTOS DE OMISIÓN DE OBLIGACIONES DE CONTRIBUYENTES EN REZAGO	PORCENTAJE DE REQUERIMIENTOS DE OMISIÓN DE OBLIGACIONES DE CONTRIBUYENTES EN REZAGO REALIZADOS	ASCENDENTE	MENSUAL	100	SI	30.00	46.67	40.00	-	160.00	116.67	LA META ANUAL PROGRAMADA ES DE 240 REQUERIMIENTOS REALIZADOS, LA META TRIMESTRAL PROGRAMADA ES DE 60 REQUERIMIENTOS, DURANTE ESTE TRIMESTRE SE SUPERA LA META YA QUE SE REQUIEREN A 96 CONTRIBUYENTES DE LOS 60 CONTRIBUYENTES PROGRAMADOS, DERIVADO A QUE SE IDENTIFICAN A MAS CONTRIBUYENTES CON OMISIONES DE LOS PROGRAMADOS.
						25.00	25.00	25.00	25.00			
A-9.5 ELABORACIÓN DE REPORTES DE LA RECAUDACIÓN DE LA ZOFEMAT	PORCENTAJE DE REPORTES DE LA RECAUDACIÓN DE LA ZOFEMAT ELABORADOS	ASCENDENTE	MENSUAL	100	SI	25.00	25.00	25.00	-	100.00	75.00	LA META ANUAL PROGRAMADA ES DE 12 REPORTES DE RECAUDACIÓN ELABORADOS, EN EL TERCER TRIMESTRE SE CUMPLE CON EL INDICADOR, DERIVADO A LA ELABORACIÓN DE TRES REPORTES DE LA RECAUDACIÓN DE LA ZOFEMAT.
						25.00	25.00	25.00	25.00			



ELABORÓ
 LIC. ILIANA ALEJANDRA CANUL CASTILLO
 TÉCNICO ESPECIALIZADO



H. AYUNTAMIENTO DE SOLIDARIDAD
SECRETARÍA DE PLANEACION Y
EVALUACIÓN
PLAYA DEL CARMEN, QUINTANA ROO
2021 - 2024



REVISÓ
 LIC. YARA FARIDE BRICEÑO CHABLÉ
 SECRETARÍA DE PLANEACIÓN Y EVALUACIÓN



H. AYUNTAMIENTO DE SOLIDARIDAD
PRESIDENCIA MUNICIPAL
PLAYA DEL CARMEN, QUINTANA ROO
2021 - 2024



AUTORIZÓ
 LIC. ROXANA ELV CAMPOS MIRANDA
 PRESIDENTA MUNICIPAL