



“2022, Año del Nuevo Sistema de Justicia
Laboral en el Estado de Quintana Roo”

Módulo 3. Gestión del Territorio

Tema 3.3 Protección Civil

Indicadores de Gestión

3.3.5 Programa Municipal de Protección Civil

000390



“2022, Año del Nuevo Sistema de Justicia
Laboral en el Estado de Quintana Roo”

Indicadores de Gestión

3.3.5 Programa municipal de Protección Civil.

1	a) Alineación con los objetivos del Plan Estatal y Municipal de Desarrollo.
1	b) Objetivos, estrategias, líneas de acción, acciones y metas.
1	c) Acciones para disminuir la ocupación de suelo en zonas de riesgo.
1	d) Lista de obras para la reducción y mitigación de riesgos.
4	Resultado



H. AYUNTAMIENTO DE SOLIDARIDAD
SECRETARÍA DE PROTECCIÓN CIVIL,
PREVENCIÓN DE RIESGOS Y BOMBEROS
SOLIDARIDAD, QUINTANA ROO
2021 - 2024

00301



“2022, Año del Nuevo Sistema de Justicia
Laboral en el Estado de Quintana Roo”

Módulo 3. Gestión del Territorio

Tema 3.3 Protección Civil

Indicadores de Gestión

3.3.5 Programa Municipal de Protección Civil

a) Alineación con los objetivos del Plan Estatal y Municipal de Desarrollo

003302



RENOVAMOS PARA CRECER
SOLIDARIDAD
 GOBIERNO MUNICIPAL - 2021 - 2024

Secretaría de Protección Civil, Prevención de Riesgos y Bomberos

Dependencia.- H. Ayuntamiento de Solidaridad
 Dirección.- Secretaría de Protección Civil, Prevención de Riesgos y Bomberos
 Sección.- Dirección Administrativa de la Secretaría de Protección Civil, Prevención de Riesgos y Bomberos
 Núm. De oficio.- MSO/SPCPRYB/0202/2022
 Expediente.- 2022

Playa del Carmen, Solidaridad, Q. Roo a 11 de marzo de 2022.

Asunto: Actualización de los programas presupuestarios

Mtra. Yara Faride Briceño Chable
 Secretaria de Planeación y Evaluación
 Presente

Lic. Gabriel Quian Moo
 Director de evaluación y seguimiento
 Presente

Al tiempo de saludarle cordialmente, me dirijo a usted de forma atenta, el motivo del presente es para dar respuesta a su atento oficio de No. MSOL/SPE/0263/2022 de fecha 04 de marzo del año en curso, en el cual se nos solicita la actualización de los Programas Presupuestarios de esta Secretaría, al Plan Municipal de Desarrollo 2021 – 2024,

Sin otro particular, hago oportuna la ocasión para enviarle a usted, mis cordiales saludos.

RENOVAMOS PARA CRECER
SOLIDARIDAD
 GOBIERNO MUNICIPAL - 2021 - 2024
RECIBIDO
 11 MAR 2022
 SECRETARÍA DE PLANEACIÓN Y EVALUACIÓN

Atentamente

César Orlando Flores Sánchez
 Secretario de Protección Civil, Prevención de Riesgos y Bomberos del Municipio de Solidaridad.

ESTADOS UNIDOS MEXICANOS
 H. AYUNTAMIENTO DE SOLIDARIDAD
 SECRETARÍA DE PROTECCIÓN CIVIL, PREVENCIÓN DE RIESGOS Y BOMBOS
 SOLIDARIDAD, QUINTANA ROO
 2021 - 2024

C.c.p. Lic. Roxana Lili Campos Miranda.- Presidenta Municipal Constitucional del Municipio de Solidaridad.
 C.c.p. Archivo
 COPS/RENIL

RENOVAMOS PARA CRECER
SOLIDARIDAD
 GOBIERNO MUNICIPAL - 2021 - 2024
RECIBIDO
 11 MAR 2022
 DIRECCIÓN DE EVALUACIÓN Y SEGUIMIENTO

RENOVAMOS PARA CRECER
SOLIDARIDAD
 GOBIERNO MUNICIPAL - 2021 - 2024
RECIBIDO
 11 MAR 2022
 DESPACHO DE LA SECRETARÍA DE PLANEACIÓN Y EVALUACIÓN
 000300



HONORABLE AYUNTAMIENTO DE SOLIDARIDAD
DESCRIPATIVO DE PROGRAMA PRESUPUESTARIO
EJERCICIO FISCAL 2022

Clave PP: **PP13** UR: **2401** Nombre UR: **Secretaría de Protección Civil, Prevención de Riesgos y Bomberos**

Denominación del PP: **Servicio Eficiente de Protección Civil, Prevención de Riesgos y Bomberos a la población.**

Período de ejecución: **01 enero del 2022** a **31 de diciembre del 2022** Grupo funcional o finalidad: **1** Función: **1.7** Sub Func: **1.7.2**

Tipo de Gasto: **1** Fuente de financiamiento, clave: **11** Especificar: **Recursos fiscales**

Alineación al Plan Municipal de Desarrollo (PMD): Eje de Gobierno PMD: **Eje 1 Seguridad y calidad de vida para la población**

Alineación Estratégica: Programa de Desarrollo PMD: **II Protección Civil**

Alineación al Plan Estatal de Desarrollo (PED): Eje de Gobierno PED: **Gobernabilidad, Seguridad y Estado de Derecho.**

Programa de Desarrollo PED: **Programa 11. Protección Civil**

Objetivo de Desarrollo: **Que el Municipio sea afortunadamente para prevenir, reducir y atender los posibles efectos de los riesgos existentes en materia de emergencias y catástrofes, para evitar daños a la salud y la propiedad de la población, así como a la economía del municipio.**

Objetivos de Desarrollo Sostenible Impactados:

Número	Nombre
11	Ciudades y comunidades sostenibles
13	Acción Por el clima

Estrategia (s): **Realizar las obras de infraestructura y perfiles materiales en negocios y comercios del Municipio de Solidaridad, a través de operativos y capacitaciones para que se respeten las medidas dictadas por la autoridad.**

Prioridad: **Alta**

Alcance o Cobertura: **Municipio de Solidaridad**

Población objetivo: **Población en general**

MATRIZ DE INDICADORES PARA RESULTADOS

Matriz de indicadores:	Resumen Narrativo	Línea de Acción PMD	Nombre	Indicador				Medios de Verificación	Supuestos	
				Unidad	Meta anual	Frec. Medid.	Polig. Medid.			
Fin	Contribuir a que el municipio esté adecuadamente preparado para prevenir, reducir y atender los posibles efectos de los riesgos existentes en materia de emergencias y catástrofes, para evitar daños a la salud y a la propiedad de la población, así como a la economía del municipio, mediante operativos de mantenimiento, protección de respuesta bien definidos y planes que involucren activamente a todos los sectores de la sociedad solidaria para prevenir, reducir y atender los riesgos en materia de protección civil del municipio.	N/A	Porcentaje de refugios temporales del estado existentes en el municipio de Solidaridad	12.36	34.00%	Anual	Porcentaje	[(Total de refugios temporales en el municipio de Solidaridad en el 2022 / Total de refugios existentes en el estado de Quintana Roo) * 100]	Datos abiertos de campo nacional de gobiernos estatales. Anual. Inegi. Disponible en: https://www.inegi.org.mx/programas/ingef/2022/Datos_abiertos	Se presenten de manera recurrente fenómenos naturales y antropogénicos
Estratégico	La población del Municipio de Solidaridad recibe un servicio eficiente de Protección Civil, Prevención de Riesgos y Bomberos	N/A	Porcentaje de personas atendidas con servicios de Protección Civil	0	50	Anual	Porcentaje	[(Total de personas atendidas con servicios de Protección Civil en el 2022 / Total de personas que solicitan los servicios de protección civil) * 100]	Informe de actividades realizadas mensualmente por la Secretaría de Protección Civil.	Los datos proporcionados por los reportes semestrales
COMPONENTE 1	Personal profesionalizado	1.1.1	Porcentaje de personal profesionalizado	0	100	Semestral	Anual	Personal que concluya la profesionalización que se inscribe a la profesionalización * 100	Constancia, diplomas o certificaciones	Contar con instructores que impartan los diplomados
ACTIVIDAD 1.1	Curso de diplomados en materia de Protección Civil	1.1.1	Porcentaje de diplomados gestionados normativos de Protección Civil	0	100	Trimestral	Porcentaje	Total de diplomados gestionados / diplomados programados * 100	Oficio de solicitud de diplomados solicitados trimestrales del despacho de la Secretaría de Protección Civil	Contar con instructores subalternos que brinden los diplomados
COMPONENTE 2	Actividades de contingencias por fenómenos naturales atendidos	1.1.7	Porcentaje de actividades de contingencias por fenómenos naturales atendidos	0	100	Trimestral	Porcentaje	Total de actividades de contingencias por fenómenos naturales realizados / actividades programadas * 100	Bitácora de actividades trimestrales de la Dirección Operativa	Disponibilidad del personal para realizar las actividades
ACTIVIDAD 2.1	Realización de recorridos de monitoreo de zonas afectadas	1.1.7	Porcentaje de recorridos de monitoreo zonas afectadas realizados	0	100	Trimestral	Porcentaje	Total de recorridos de monitoreo realizados / recorridos de monitoreo programados * 100	Bitácora de actividades trimestrales de la Dirección Operativa	Disponibilidad de acceso a zonas afectadas
COMPONENTE 3	Capacitación en temas de Protección Civil impartidas	1.1.2	Porcentaje de capacitaciones en temas de Protección Civil impartidas	31.70	100	Trimestral	Porcentaje	numero de capacitaciones en temas de protección civil realizadas / numero de capacitaciones impartidas en protección civil programadas * 100	Constancia de capacitación emitida trimestrales por la Secretaría de protección civil	Publicación interes en el programa
ACTIVIDAD 3.1	Realización de capacitaciones para la ciudadanía	1.1.2	Porcentaje de ciudades que concluyan la capacitación	59.43	100	Trimestral	Porcentaje	Numero de personas que concluyen capacitación / Total de personas capacitadas * 100	Constancia de capacitación emitida trimestrales por la Secretaría de protección civil	Publicación interes en capacitaciones en materia de Protección Civil
COMPONENTE 4	Actividades administrativas realizadas	1.1.6	Porcentaje de actividades administrativas realizadas	0	100	Semestral	Porcentaje	Total ciudades administrativas realizadas / actividades administrativas programadas * 100	Carpetas de oficios y bitácora trimestrales de la Dirección Administrativa	Contar con los proveedores adecuados

000304



HONORABLE AYUNTAMIENTO DE SOLIDARIDAD
DESCRPTIVO DE PROGRAMA PRESUPUESTARIO
EJERCICIO FISCAL 2022

ACTIVIDAD	Descripción	U.O.F.	Indicador	Objetivo	Meta	Periodicidad	Unidad de Medida	Fórmula de Cálculo	Observaciones
ACTIVIDAD 4.1	Gestión para la reparación de vehículos	1.8.6	Porcentaje de gestiones de vehículos reparados	90	100	Trimestral	Porcentaje	Total de vehículos reparados / total de vehículos gestionados para reparar * 100	Óficina, coche y fotografías de siniestro de la Dirección Administrativa
ACTIVIDAD 4.2	Reconocimiento a la labor del personal de la Secretaría de Protección Civil	1.8.6	Porcentaje de personal reconocido de la Secretaría de Protección Civil	100	100	Trimestral	Porcentaje	Total de personal reconocido / total de Personal programado por reconocer * 100	Cargos de oficio y fotografías de reconocimiento de la Dirección Administrativa
ACTIVIDAD 4.3	Mantenimiento y mejoramiento a las instalaciones	1.8.6	Porcentaje de mantenimiento y mejoramiento a las instalaciones	70	100	Trimestral	Porcentaje	Total de mantenimiento y mejoras realizadas / total de mantenimiento y mejoramiento programados	Cargos de oficio y fotografías de obra de la Dirección Administrativa
COMPONENTE 5	Servicios de reportes de siniestros atendidos	1.8.11	Porcentaje de servicios de siniestros atendidos	88	90	Trimestral	Porcentaje	Total de servicios de siniestros atendidos / total de servicios de siniestros solicitados * 100	Número de servicios de siniestros atendidos de la Dirección de Bomberos
ACTIVIDAD 5.1	Resolución de llamadas de radio	1.8.11	Porcentaje de resolución de llamadas de radio	88	90	Trimestral	Porcentaje	Total de llamadas atendidas / total de llamadas recibidas * 100	Número de servicios de atención telefónica de la Dirección de Bomberos

[Firma manuscrita]
Autorizo
César Orlando Flores Sánchez, Secretario de Protección Civil, Prevención de Riesgos y Bomberos



H. AYUNTAMIENTO DE SOLIDARIDAD
SECRETARÍA DE PROTECCIÓN CIVIL
PREVENCIÓN DE RIESGOS Y BOMBOS
SOLIDARIDAD, QUINTANA ROO
2021 - 2024

000305



"2022, Año del Nuevo Sistema de Justicia
Laboral en el Estado de Quintana Roo"

Módulo 3. Gestión del Territorio


Tema 3.3 Protección Civil

Indicadores de Gestión

3.3.5 Programa Municipal de Protección Civil

b) Objetivos, estrategias, líneas de acción, acciones y metas

000306



RENOVAMOS PARA CRECER
SOLIDARIDAD

GOBIERNO MUNICIPAL • 2021 - 2024

PLAN MUNICIPAL DE DESARROLLO
H. AYUNTAMIENTO DE SOLIDARIDAD
ADMINISTRACIÓN 2021 – 2024

RENOVAMOS PARA CRECER

090307

EJE 1.

Seguridad y Calidad de Vida para la Población

Objetivo Estratégico

Garantizar el mantenimiento de la paz social y la seguridad en el municipio, y reforzar la convivencia armónica y la integración social y familiar, mediante el respeto a los derechos de todas las personas, el establecimiento de políticas inclusivas, y la promoción de actividades culturales, deportivas y recreativas, que generen una mejor calidad de vida para la población, y fortalezcan la identidad y el arraigo en quienes habitan Solidaridad.

Estrategia General

Reforzar el tejido social y la integración comunitaria, por medio de mayor colaboración con la ciudadanía, y la construcción de instituciones más confiables.

Políticas de Acción

I. SEGURIDAD PÚBLICA Y JUSTICIA CÍVICA

II. PROTECCIÓN CIVIL

III. SALUD

IV. EDUCACIÓN, CULTURA Y RECREACIÓN

V. DEPORTE

VI. ATENCIÓN A GRUPOS VULNERABLES, IGUALDAD Y EQUIDAD DE GÉNERO, DERECHOS HUMANOS Y JUVENTUD

000308

II. Protección Civil

Objetivo

Que el municipio esté adecuadamente para monitorear, prevenir, mitigar y atender los posibles efectos de los riesgos existentes en materia de emergencias y catástrofes, para evitar daños a la salud y a la propiedad de la población, así como a la economía del municipio.

Estrategia

Contar con equipos especializados, protocolos de respuesta bien definidos y planes que involucren activamente a todos los sectores de la sociedad solidarense para monitorear, prevenir, mitigar y atender los riesgos en materia de protección civil del municipio.

Líneas de Acción

1. Fortalecer la capacidad municipal para enfrentar desastres naturales, considerando las prioridades establecidas en el Marco de Sendai para la Reducción del Riesgo de Desastres 2015-2030, por medio de las siguientes acciones:
 - a. Actualizar constantemente el Atlas de Riesgo del Municipio.
 - b. Fortalecer la gobernanza del riesgo de desastres.
 - c. Invertir en la reducción de riesgos de desastres para la resiliencia.
 - d. Establecer un esquema de mejorará la preparación de las autoridades y de la población para actuar ante situaciones de emergencia o desastre.
2. Difundir la normatividad relacionada con la protección civil, procedimientos y las mejores o prácticas de actuación en caso de emergencia y desastres.
3. Supervisar el cumplimiento de la normatividad por parte de autoridades, empresarios, y población en general.
4. Elaborar planes para atender emergencias y desastres.
5. Reclutar, organizar, capacitar y entrenar a la brigada de voluntarios que se encargara de enfrentar las emergencias y desastres.
6. Proveer a las autoridades de los elementos necesarios para definir los requerimientos de recursos para emergencias y desastres.
7. Vigilar el cumplimiento de la normatividad en materia de prevención de riesgos relacionados con emergencias, desastres, fenómenos hidrometeorológicos, riesgos sanitarios, incendios forestales y urbanos y transporte de materias peligroso.

8. Organizar talleres de protocolo de actuación en caso de emergencia dirigidos a bomberos, policías, servidores públicos, empresas, escuelas y población en general.
9. Analizar, diseñar e implementar el programa de Manejo Integral de Sargazo que contemple la implementación del mecanismo de:
 - i. Identificación temprana.
 - ii. Mitigación.
 - iii. Remediación.
 - iv. Aprovechamiento final.
10. Promover la vinculación institucional en cultura de protección civil con los distintos actores de la sociedad civil.
11. Promover la eficiencia y agilización de la atención de auxilios, instrumentando sistemas de alerta y protocolos de respuesta ante cualquier situación de emergencia.

000400



HONORABLE AYUNTAMIENTO DE SOLIDARIDAD
DESCRIPTIVO DE PROGRAMA PRESUPUESTARIO
EJERCICIO FISCAL 2022

Clave PP: **PP18** UR: **2401** Nombre UR: **Secretaría de Protección Civil, Prevención de Riesgos y Bomberos**

Denominación del PP: **Servicio Eficiente de Protección Civil, Prevención de Riesgos y Bomberos a la población.**

Periodo de ejecución: **01 enero del 2022** a **31 de diciembre del 2022** Grupo funcional o finalidad: **1** Función: **1.7** Sub Func: **1.7.2**

Tipo de Gasto: **5** Fuente de financiamiento, clave: **11** Especificar: **Recursos Fiscales**

Alineación Estratégica

Eje de Gobierno PMD: **Eje 1 Seguridad y calidad de vida para la población** Eje de Gobierno PED: **Gobernabilidad, Seguridad y Estado de Derecho.**

Programa de Desarrollo PMD: **II Protección Civil** Programa de Desarrollo PED: **Programa 11. Protección Civil**

Objetivo de Desarrollo: **Que el Municipio viva adecuadamente para prevenir, proteger, mitigar y atender los posibles efectos de los riesgos existentes en materia de emergencias y catástrofes, para evitar daños a la salud y la propiedad de la población, así como a la economía del municipio.**

Objetivos de Desarrollo Sostenible Impactados:

Número	Nombre
11	Ciudades y comunidades sostenibles
13	Acción Por el clima

Estrategia (s): **Reducir los niveles de fatiga y pérdidas materiales en negocios y comercios del Municipio de Solidaridad, a través de operativos y capacitaciones para que se tengan las medidas dictadas por la autoridad.**

Prioridad: **Alta**

Alcance o Cobertura: **Municipio de Solidaridad** Población objetivo: **Población en general**

MATRIZ DE INDICADORES PARA RESULTADOS

Matriz de Indicadores	Resumen Narrativo	Línea de Acción PMD	Indicador				Medios de Verificación	Supuestos		
			Nombre	Base	Meta anual	Frecuencia				
FIN	Contribuir a que el municipio esté adecuadamente para monitorear, prevenir, mitigar y atender los posibles efectos de los riesgos existentes en materia de emergencias y catástrofes, para evitar daños a la salud y a la propiedad de la población, así como a la economía del municipio, mediante equipos especializados, protocolos de respuesta bien definidos y planes que involucran activamente a todos los sectores de la sociedad además de para monitorear, prevenir, mitigar y atender los riesgos en materia de protección civil del municipio.	N/A	Porcentaje de riesgo temporal del estado existentes en el municipio de solidaridad	22.36	14.00%	Anual	Porcentaje	[(total de refugios temporales en el municipio de solidaridad en el 2022)/(total de refugios existentes en el estado de Chiapas) * 100]	Disposiciones de la Secretaría de Gobernación de Chiapas. Anual. Inagi. Disponible en: https://www.inagi.org.mx/programas/eng/2021/20210101_010101	se presenten de manera oportuna fenómenos naturales y antropogénicos
PROPÓSITO	La población del Municipio de Solidaridad recibe un servicio eficiente de Protección Civil, Prevención de Riesgos y Bomberos	N/A	Porcentaje de personas atendidas con servicios de Protección Civil	0	50	Anual	Porcentaje	[(total de personas atendidas con servicios de Protección Civil en el 2022)/(total de personas que solicitan los servicios de protección civil) * 100]	Informe de actividades de unidades administrativas por la Secretaría de Protección Civil.	Los datos proporcionados por los reportes de actividades
COMPONENTE 1	Personal profesionalizado	1.1.1	Porcentaje de personal profesionalizado	0	100	Semestral	Anual	Personal que concluye la profesionalización personal que se registra en la profesionalización *100	Constancias, diplomas o certificados	Contar con instructores que impartan los diplomados.
ACTIVIDAD 1.1	Gestión de diplomados en materia de Protección Civil	1.1.1	Porcentaje de diplomados gestionados en materia de Protección Civil	0	100	Trimestral	Porcentaje	Total de diplomados gestionados/diplomados programados *100	Oficios de solicitud de diplomados solicitados trimestrales del despacho de la Secretaría de Protección Civil	Contar con instituciones educativas que brinden los diplomados
COMPONENTE 2	Atendidos de contingencias por fenómenos naturales atendidos	1.1.2	Porcentaje de actividades de contingencias por fenómenos naturales atendidos	0	100	Trimestral	Porcentaje	Total de actividades de contingencias por fenómenos naturales realizadas/actividades programadas *100	Bitácora de actividades trimestrales de la Dirección Operativa	Disponibilidad del personal para realizar las actividades
ACTIVIDAD 2.1	Realización de operativos de monitoreo de zonas afectadas	1.1.2	Porcentaje de operaciones de monitoreo de zonas afectadas y retiradas	0	100	Trimestral	Porcentaje	Total de recorridos de monitoreo retirados/operativos de monitoreo programados *100	Bitácora de actividades trimestrales de la Dirección Operativa	Disponibilidad de acuerdo a zonas afectadas
COMPONENTE 3	Capacitación en temas de Protección Civil impartidas	1.1.2	Porcentaje de capacitaciones en temas de Protección Civil impartidas	33.26	100	Trimestral	Porcentaje	numero de capacitaciones en temas de protección civil realizadas/numero de capacitaciones (temas de protección civil) programadas *100	Constancia de capacitación emitidas trimestrales por la Secretaría de protección civil	Población interesada en capacitarse
ACTIVIDAD 1.3	Realización de capacitaciones para la ciudadanía.	1.1.2	Porcentaje de ciudadanía que concluyen la capacitación	69.43	100	Trimestral	Porcentaje	Numero de personas que concluyen la capacitación/(total de personas registradas) *100	Constancia de capacitación emitidas trimestrales por la Secretaría de protección civil	Población interesada en capacitarse en materia de Protección Civil
COMPONENTE 4	Actividades administrativas realizadas	1.1.5	Porcentaje de actividades administrativas realizadas	0	100	Semestral	Porcentaje	Total ciudades de actividades administrativas realizadas/actividades administrativas programadas *100	Cargas de oficios y bitácora trimestrales de la Dirección Administrativa	Contar con los proveedores adecuados


Handwritten signature or initials


000401



HONORABLE AYUNTAMIENTO DE SOLIDARIDAD
DESCRPTIVO DE PROGRAMA PRESUPUESTARIO
EJERCICIO FISCAL 2021

ACTIVIDAD 4.1	Gestión para la reparación de vehículos	1.8.5	Porcentaje de gestiones de vehículos reparados	90	100	Trimestral	Porcentaje	Total de vehículos reparados / total de Vehículos gestiona dos para reportar *100	Oficinas, oficinas y fotografías trimestrales de la Dirección Administrativa	Procesadores en tiempo y forma
ACTIVIDAD 4.2	Reconocimiento a la labor del personal de la Secretaría de Protección Civil	1.8.6	Porcentaje de personal reconocido de la Secretaría de Protección Civil	100	100	Trimestral	Porcentaje	Total de personal reconocido / total de Personal programado por recursos *100	Cargos de oficinas y fotografías trimestrales de la Dirección Administrativa	Condiciones estadísticas para realizar el evento
ACTIVIDAD 4.3	Mantenimiento y mejoramiento a las instalaciones	1.8.6	Porcentaje de mantenimiento y mejoramiento a las instalaciones	70	100	Trimestral	Porcentaje	Total de mantenimiento y mejoras (en \$) / total de Mantenimientos y mejoramiento programados	Cargos de oficinas y fotografías trimestrales de la Dirección Administrativa	Se cuenta con proveedores que entregan al momento
COMPONENTES	Servicios de reportes de auxilios atendidos	1.8.11	Porcentaje de auxilios de auxilios atendidos	88	90	Trimestral	Porcentaje	Total de servicios de auxilios atendidos / total de servicios de auxilios solicitados *100	Oficinas de servicios de auxilios trimestrales de la Dirección de Bomberos	La población reporta los siniestros que se reportan a tiempo
ACTIVIDAD 5.1	Respaldo de Bases de datos	1.8.11	Porcentaje de respaldo de bases de datos	88	90	Trimestral	Porcentaje	Total de Bases de datos / total de Bases de datos *100	Oficinas de servicios de auxilios trimestrales de la Dirección de Bomberos	Los datos proporcionados con el reporte correcto


Autorizado
César Orlando Flores Sánchez, Secretario de Protección Civil, Prevención de Riesgos y Bomberos


II. AYUNTAMIENTO DE SOLIDARIDAD
SECRETARÍA DE PROTECCIÓN CIVIL
PREVENCIÓN DE RIESGOS Y BOMBOS
SOLIDARIDAD, QUINTANA ROO
2021 - 2024

000492



"2022, Año del Nuevo Sistema de Justicia
Laboral en el Estado de Quintana Roo"

Módulo 3. Gestión del Territorio

Tema 3.3 Protección Civil

Indicadores de Gestión

3.3.5 Programa Municipal de Protección Civil

c) Acciones para disminuir la ocupación de suelo en zonas de riesgo

090468



RENOVAMOS PARA CRECER
SOLIDARIDAD
 GOBIERNO MUNICIPAL • 2021 - 2024

Secretaría de Protección Civil, Prevención de Riesgos y Bomberos

Dependencia.- H. Ayuntamiento de Solidaridad
 Dirección.- Secretaría de Protección Civil, Prevención de Riesgos y Bomberos
 Sección.- Dirección Administrativa de la Secretaría de Protección Civil, Prevención de Riesgos y Bomberos
 Núm. De oficio.- MSO/SPCPRYB/0202/2022
 Expediente.- 2022

Playa del Carmen, Solidaridad, Q. Roo a 11 de marzo de 2022.

Asunto: Actualización de los programas presupuestarios

Mtra. Yara Faride Briceño Chable
 Secretaria de Planeación y Evaluación
 Presente

Lic. Gabriel Quian Moo
 Director de evaluación y seguimiento
 Presente

Al tiempo de saludarle cordialmente, me dirijo a usted de forma atenta, el motivo del presente es para dar respuesta a su atento oficio de No. MSOL/SPE/0263/2022 de fecha 04 de marzo del año en curso, en el cual se nos solicita la actualización de los Programas Presupuestarios de esta Secretaría, al Plan Municipal de Desarrollo 2021 – 2024.

Sin otro particular, hago oportuna la ocasión para enviarle a usted, mis cordiales saludos.

RENOVAMOS PARA CRECER
SOLIDARIDAD
 GOBIERNO MUNICIPAL • 2021 - 2024
RECIBIDO
 11 MAR 2022
 12:00 hrs
 SECRETARÍA DE PLANEACIÓN Y EVALUACIÓN

Atentamente

César Orlando Flores Sánchez
 Secretario de Protección Civil, Prevención de Riesgos y Bomberos del Municipio de Solidaridad.

ESTADOS UNIDOS MEXICANOS
 H. AYUNTAMIENTO DE SOLIDARIDAD
 SECRETARÍA DE PROTECCIÓN CIVIL, PREVENCIÓN DE RIESGOS Y BOMBEROS
 SOLIDARIDAD, QUINTANA ROO
 2021 - 2024

C.c.p. Lic. Roxana Lili Campos Miranda,- Presidenta Municipal Constitucional del Municipio de Solidaridad.
 C.c.p. Archivo
 COFS/RRMIL

RENOVAMOS PARA CRECER
SOLIDARIDAD
 GOBIERNO MUNICIPAL • 2021 - 2024
RECIBIDO
 12:58
 César Flores
 DIRECCIÓN DE EVALUACIÓN Y SEGUIMIENTO

RENOVAMOS PARA CRECER
SOLIDARIDAD
 GOBIERNO MUNICIPAL • 2021 - 2024
RECIBIDO
 11 MAR 2022
 12:00 hrs
 DESPACHO DE LA SECRETARÍA DE PLANEACIÓN Y EVALUACIÓN



HONORABLE AYUNTAMIENTO DE SOLIDARIDAD
DESCRIPTIVO DE PROGRAMA PRESUPUESTARIO
EJERCICIO FISCAL 2022

Clave PPI: **PP18** UR: **2401** Nombre UR: **Secretaría de Protección Civil, Prevención de Riesgos y Bomberos**

Denominación del PP: **Servicio Eficiente de Protección Civil, Prevención de Riesgos y Bomberos a la población.**

Período de ejecución: **01 enero del 2022** a **31 de diciembre del 2022** Grupo funcional o finalidad: **1** Función: **1.7** Sub Func: **1.7.2**

Tipo de Gasto: **1** Fuente de financiamiento, clave: **11** Especificar: **Recursos Fiscales**

Alineación Estratégica

Alineación al Plan Municipal de Desarrollo (PMD): **Eje 1 Seguridad y calidad de vida para la población**

Alineación al Plan Estatal de Desarrollo (PED): **Gobernabilidad, Seguridad y Estado de Derecho.**

Eje de Gobierno PMD: **II Protección Civil**

Eje de Gobierno PED: **Programa 11. Protección Civil**

Programa de Desarrollo PMD: **II Protección Civil**

Programa de Desarrollo PED: **Programa 11. Protección Civil**

Objetivo de Desarrollo: **Que el Municipio este adecuadamente preparado para prevenir, controlar y atender los posibles efectos de los riesgos existentes en materia de emergencias y catástrofes, para evitar daños a la salud y la propiedad de la población, así como a las estructuras del municipio.**

Objetivos de Desarrollo Sostenible Impactados:

Número	Nombre
11	Ciudades y comunidades sostenibles
13	Acción Por el clima

Estrategia (s): **Reducir las pérdidas de vitalidad y pérdidas materiales en negocios y viviendas del Municipio de Solidaridad, a través de operativos y capacitaciones para que se respeten las medidas dadas por la autoridad.**

Prioridad: **Alta**

Alcance o Cobertura: **Municipio de Solidaridad**

Población objetivos: **Población en general**

MATRIZ DE INDICADORES PARA RESULTADOS

Matriz de Indicadores:	Resumen Narrativo	Línea de Acción PMD	Nombre	Indicador				Fórmula	Medios de Verificación	Supuestos
				Unidad	Alcance	Frec. Medición	Unidad Medida			
Fin	Contribuir a que el municipio esté adecuadamente preparado para prevenir, controlar y atender los posibles efectos de los riesgos existentes en materia de emergencias y catástrofes, para evitar daños a la salud y a la propiedad de la población, así como a la estructura del municipio, mediante operativos, capacitaciones, acciones de respuesta ante desastres y planes que prevengan adecuadamente a todos los sectores de la sociedad solidariense para monitorear, prevenir, controlar y atender los riesgos en materia de protección civil del municipio.	N/A	porcentaje de refugios temporales del estado existentes en el municipio de solidaridad	12.35	14.02%	Anual	Porcentaje	$(\text{Total de refugios temporales en el municipio de solidaridad en el 2022} / \text{Total de refugios existentes en el estado de Querétaro}) * 100$	Datos elaborados de censo nacional de gobiernos estatales. Anual. Inegi. Disponible en: https://www.inegi.org.mx/programas/eq/10/21/0101_datos_olvidos	se presentaran de manera recurrente fenómenos naturales y antropogénicos
Propósito	La población del Municipio de Solidaridad recibe un servicio eficiente de Protección Civil, Prevención de Riesgos y Bomberos	N/A	Porcentaje de personas atendidas con servicios de Protección Civil	0	50	Anual	Porcentaje	$(\text{Total de personas atendidas con servicios de Protección Civil en el 2022} / \text{Total de personas que solicitan los servicios de protección civil}) * 100$	Informe de asistencia, emisoras, anexos por la secretaria de Protección Civil.	Los datos proporcionados por los reportes son correctos
COMPONENTE 1	Personal profesionalizado	1.II.1	Porcentaje de personal profesionalizado	0	100	Semestral	Anual	$\text{Personal que concluye la profesionalización} / \text{Personal que se inscribe a la profesionalización} * 100$	Constancia, diplomas o certificados	Contar con instructores que imparten los diplomados
ACTIVIDAD 1.1	Entrega de diplomados en materia de Protección Civil	1.II.1	Porcentaje de diplomados gestionados en materia de Protección Civil	0	100	Trimestral	Porcentaje	$\text{Total de diplomados gestionados} / \text{Diplomados programados} * 100$	Oficio de solicitud de diplomados, solicitudes trimestrales de despacho de la Secretaría de Protección Civil	Contar con instructores educativos que brindan los diplomados
COMPONENTE 2	Actividades de contingencias por fenómenos naturales atendidos	1.II.2	Porcentaje de actividades de contingencias por fenómenos naturales atendidos	0	100	Trimestral	Porcentaje	$\text{Total de actividades de contingencias por fenómenos naturales atendidas} / \text{Actividades programadas} * 100$	Bitácora de actividades trimestrales de la Dirección Operativa	Disponibilidad del personal para realizar las actividades
ACTIVIDAD 2.1	Realización de acciones de monitoreo de zonas afectadas	1.II.2	Porcentaje de acciones de monitoreo de zonas afectadas	0	100	Trimestral	Porcentaje	$\text{Total de acciones de monitoreo de zonas afectadas} / \text{Acciones programadas} * 100$	Bitácora de actividades trimestrales de la Dirección Operativa	Disponibilidad de acciones de zonas afectadas
COMPONENTE 3	Capacitación en temas de Protección Civil impartidas	1.II.2	Porcentaje de capacitaciones en temas de Protección Civil impartidas	15.78	100	Trimestral	Porcentaje	$\text{Número de capacitaciones en temas de protección civil realizadas} / \text{Número de capacitaciones en temas de protección civil programadas} * 100$	Constancia de capacitación emitida o constancia por la secretaria de protección civil	Población interesada en capacitarse
ACTIVIDAD 3.1	Realización de capacitaciones para la ciudadanía	1.II.2	Porcentaje de actividades de capacitación	49.41	100	Trimestral	Porcentaje	$\text{Número de personas que concluyen la capacitación} / \text{Total de personas registradas} * 100$	Constancia de capacitación emitida o constancia por la secretaria de protección civil	Población interesada en capacitarse en materia de Protección Civil
COMPONENTE 4	Actividades administrativas realizadas	1.II.6	Porcentaje de actividades administrativas realizadas	0	100	Semestral	Porcentaje	$\text{Total de actividades administrativas realizadas} / \text{Actividades administrativas programadas} * 100$	Cuarta de oficio y bitácora trimestrales de la Dirección Administrativa	Contar con los proveedores adecuados


000405



HONORABLE AYUNTAMIENTO DE SOLIDARIDAD
DESCRPTIVO DE PROGRAMA PRESUPUESTARIO
EJERCICIO FISCAL 2022

ACTIVIDAD 4.1	Gestión para la reparación de vehículos	1.8.6	Porcentaje de gestiones de vehículos reparados	90	100	Trimestral	Porcentaje	Total de vehículos reparados / total de Vehículos gestionados para reparar *100	Billetes, oficios y fotografías emitidas de la Dirección Administrativa	Presencia en algunos lugares en tiempo y forma
ACTIVIDAD 4.2	Reconocimiento a la labor del personal de la Secretaría de Protección Civil	1.8.8	Porcentaje de personal reconocido de la Secretaría de Protección Civil	100	100	Trimestral	Porcentaje	Total de personal reconocido / total de Personal programado por reconocer *100	Carpeta de oficio y fotografías trimestrales de la Dirección Administrativa	Condiciones administrativas para recibir el evento
ACTIVIDAD 4.3	Mantenimiento y mejoramiento a las instalaciones	1.8.6	Porcentaje de mantenimiento y mejoramiento en las instalaciones	70	100	Trimestral	Porcentaje	Total de mantenimiento y mejoramiento realizados / total de mantenimiento programado	Carpeta de oficio y fotografías trimestrales de la Dirección Administrativa	Se cuenta con proveedores que entregan el material
COMPONENTE 5	Servicio de reportes de unidades atendidas	1.8.11	Porcentaje de unidades de Bomberos atendidas	91	90	Trimestral	Porcentaje	Total de servicios de Bomberos atendidos / total de servicios de Bomberos *100	Billetes de servicios de Bomberos emitidos de la Dirección de Bomberos	La población reporta las situaciones que requieren atención
ACTIVIDAD 5.1	Recepción de Bomberos de auxilio	1.8.11	Porcentaje de recepción de Bomberos de auxilio	91	90	Trimestral	Porcentaje	Total de Bomberos de auxilio recibidos / total de Bomberos de auxilio *100	Billetes de servicios de unidades de Bomberos de la Dirección de Bomberos	Las datos proporcionados son el reporte correcto

[Firma manuscrita]
Autoriza
César Orlando Flores Sánchez, Secretario de Protección Civil, Prevención de Riesgos y Bomberos


H. AYUNTAMIENTO DE SOLIDARIDAD
SECRETARÍA DE PROTECCIÓN CIVIL
PREVENCIÓN DE RIESGOS Y BOMBOS
SOLIDARIDAD, QUINTANA ROO
2021 - 2024

002436



RENOVAMOS PARA CRECER
SOLIDARIDAD
GOBIERNO MUNICIPAL • 2021 - 2024

PLAN MUNICIPAL DE DESARROLLO
H. AYUNTAMIENTO DE SOLIDARIDAD
ADMINISTRACIÓN 2021 – 2024

RENOVAMOS PARA CRECER

000407

II. Protección Civil

Objetivo

Que el municipio esté adecuadamente para monitorear, prevenir, mitigar y atender los posibles efectos de los riesgos existentes en materia de emergencias y catástrofes, para evitar daños a la salud y a la propiedad de la población, así como a la economía del municipio.

Estrategia

Contar con equipos especializados, protocolos de respuesta bien definidos y planes que involucren activamente a todos los sectores de la sociedad solidarense para monitorear, prevenir, mitigar y atender los riesgos en materia de protección civil del municipio.

Líneas de Acción

1. Fortalecer la capacidad municipal para enfrentar desastres naturales, considerando las prioridades establecidas en el Marco de Sendai para la Reducción del Riesgo de Desastres 2015-2030, por medio de las siguientes acciones:
 - a. Actualizar constantemente el Atlas de Riesgo del Municipio.
 - b. Fortalecer la gobernanza del riesgo de desastres.
 - c. Invertir en la reducción de riesgos de desastres para la resiliencia.
 - d. Establecer un esquema de mejorará la preparación de las autoridades y de la población para actuar ante situaciones de emergencia o desastre.
2. Difundir la normatividad relacionada con la protección civil, procedimientos y las mejores o prácticas de actuación en caso de emergencia y desastres.
3. Supervisar el cumplimiento de la normatividad por parte de autoridades, empresarios, y población en general.
4. Elaborar planes para atender emergencias y desastres.
5. Reclutar, organizar, capacitar y entrenar a la brigada de voluntarios que se encargara de enfrentar las emergencias y desastres.
6. Proveer a las autoridades de los elementos necesarios para definir los requerimientos de recursos para emergencias y desastres.
7. Vigilar el cumplimiento de la normatividad en materia de prevención de riesgos relacionados con emergencias, desastres, fenómenos hidrometeorológicos, riesgos sanitarios, incendios forestales y urbanos y transporte de materias peligroso.

8. Organizar talleres de protocolo de actuación en caso de emergencia dirigidos a bomberos, policías, servidores públicos, empresas, escuelas y población en general.
9. Analizar, diseñar e implementar el programa de Manejo Integral de Sargazo que contemple la implementación del mecanismo de:
 - i. Identificación temprana.
 - ii. Mitigación.
 - iii. Remediación.
 - iv. Aprovechamiento final.
10. Promover la vinculación institucional en cultura de protección civil con los distintos actores de la sociedad civil.
11. Promover la eficiencia y agilización de la atención de auxilios, instrumentando sistemas de alerta y protocolos de respuesta ante cualquier situación de emergencia.

007410



"2022, Año del Nuevo Sistema de Justicia
Laboral en el Estado de Quintana Roo"

Módulo 3. Gestión del Territorio

Tema 3.3 Protección Civil

Indicadores de Gestión

3.3.5 Programa Municipal de Protección Civil

d) Lista de obras para la reducción y mitigación de riesgo

000411



RENOVAMOS PARA CRECER
SOLIDARIDAD
 GOBIERNO MUNICIPAL - 2021 - 2024

Secretaría de Protección Civil, Prevención de Riesgos y Bomberos

Dependencia.- H. Ayuntamiento de Solidaridad
 Dirección.- Secretaría de Protección Civil, Prevención de Riesgos y Bomberos
 Sección.- Dirección Administrativa de la Secretaría de Protección Civil,
 Prevención de Riesgos y Bomberos
 Núm. De oficio.- MSO/SPCPRYB/0202/2022
 Expediente.- 2022

Playa del Carmen, Solidaridad, Q. Roo a 11 de marzo de 2022.

Asunto: Actualización de los programas presupuestarios

Mtra. Yara Faride Briceño Chable
 Secretaria de Planeación y Evaluación
 Presente

Lic. Gabriel Quian Moo
 Director de evaluación y seguimiento
 Presente

Al tiempo de saludarle cordialmente, me dirijo a usted de forma atenta, el motivo del presente es para dar respuesta a su atento oficio de No. MSOL/SPE/0263/2022 de fecha 04 de marzo del año en curso, en el cual se nos solicita la actualización de los Programas Presupuestarios de esta Secretaría, al Plan Municipal de Desarrollo 2021 – 2024.

Sin otro particular, hago oportuna la ocasión para enviarle a usted, mis cordiales saludos.

RENOVAMOS PARA CRECER
SOLIDARIDAD
 GOBIERNO MUNICIPAL - 2021 - 2024
RECIBIDO
 11 MAR 2022
 SECRETARÍA DE PLANEACIÓN Y
 EVALUACIÓN

Atentamente

César Orlando Flores Sánchez
 Secretario de Protección Civil, Prevención de Riesgos y Bomberos
 del Municipio de Solidaridad.



H. AYUNTAMIENTO DE SOLIDARIDAD
 SECRETARÍA DE PROTECCIÓN CIVIL,
 PREVENCIÓN DE RIESGOS Y BOMBOS
 SOLIDARIDAD, QUINTANA ROO
 2021 - 2024

C.c.p. Lic. Roxana Lili Campos Miranda.- Presidenta Municipal Constitucional del Municipio de Solidaridad.
 C.c.p. Archivo
 COFS/RENIL

RENOVAMOS PARA CRECER
SOLIDARIDAD
 GOBIERNO MUNICIPAL - 2021 - 2024
RECIBIDO
 12 MAR 2022
 DIRECCIÓN DE EVALUACIÓN Y
 SEGUIMIENTO

RENOVAMOS PARA CRECER
SOLIDARIDAD
 GOBIERNO MUNICIPAL - 2021 - 2024
RECIBIDO
 11 MAR 2022

DESPACHO DE LA SECRETARÍA
 DE PLANEACIÓN Y EVALUACIÓN

000422



HONORABLE AYUNTAMIENTO DE SOLIDARIDAD
DESCRPTIVO DE PROGRAMA PRESUPUESTARIO
EJERCICIO FISCAL 2022

Clave PP: **PP18** UR: **2401** Nombre UR: **Secretaría de Protección Civil, Prevención de Riesgos y Bomberos**

Denominación del PP: **Servicio Eficiente de Protección Civil, Prevención de Riesgos y Bomberos a la población.**

Periodo de ejecución: **01 enero del 2022** a **31 de diciembre del 2022** Grupo funcional o finalidad: **1** Función: **1.7** Sub Func: **1.7.2**

Tipo de Gasto: **1** Fuente de financiamiento, clave: **11** Especificar: **Recursos Fiscales**

Alineación al Plan Municipal de Desarrollo (PMD): **Eje 1 Seguridad y calidad de vida para la población**

Alineación al Plan Estatal de Desarrollo (PED): **Gobernabilidad, Seguridad y Estado de Derecho.**

Eje de Gobierno PMD: **Eje 1 Seguridad y calidad de vida para la población**

Eje de Gobierno PED: **Gobernabilidad, Seguridad y Estado de Derecho.**

Programa de Desarrollo PMD: **II Protección Civil**

Programa de Desarrollo PED: **Programa 11. Protección Civil**

Objetivo de Desarrollo: **Que el Municipio este adecuadamente preparado para prevenir, reducir y atender los posibles efectos de los riesgos existentes en materia de emergencias y catástrofes, para evitar daños a la salud y a la propiedad de la población, así como a la economía del municipio.**

Objetivos de Desarrollo Sostenible Impactados:

Número	Nombre
11	Ciudades y comunidades sostenibles
13	Acción Por el clima

Estrategia (s): **Realizar las labores de estudio y gestión materiales en riesgos y emergencias del Municipio de Solidaridad, a través de operativos y capacitación para que se respeten las medidas dadas por la autoridad.**

Prioridad: **Alta**

Alcance o Cobertura: **Municipio de Solidaridad**

Población objetivo: **Población en general**


MATRIZ DE INDICADORES PARA RESULTADOS

Matriz de Indicadores:	Resumen Narrativo	Línea de Acción PMD	Nombre	Unidad Medida	Meta anual	Indicador		Fórmula	Medios de Verificación	Supuestos
						Frec. Medida	Unidad Medida			
Fin	Conseguir a que el municipio esté adecuadamente preparado para prevenir, reducir y atender los posibles efectos de los riesgos existentes en materia de emergencias y catástrofes, para evitar daños a la salud y a la propiedad de la población, así como a la economía del municipio, mediante acciones especializadas, protocolos de respuesta bien definidos y planes que involucren activamente a todos los sectores de la sociedad solidaria para prevenir, reducir y atender los riesgos en materia de protección civil del municipio.	N/A	porcentaje de riesgos temporales del estado existentes en el municipio de Solidaridad	12.36	14.00%	Anual	Porcentaje	$(\text{Total de riesgos temporales en el municipio de Solidaridad en el 2022} / \text{Total de riesgos existentes en el estado de Quintana Roo}) * 100$	Datos abiertos de censo nacional de gobiernos estatales. Anual. Inegi. Disponible en: https://www.inegi.org.mx/programas/ing17021/ Datos abiertos	Se presenten de manera oportuna los recursos materiales y humanos
Propósito	La población del Municipio de Solidaridad recibe un servicio eficiente de Protección Civil, Prevención de Riesgos y Bomberos	N/A	Porcentaje de personas atendidas con servicios de Protección Civil	0	50	Anual	Porcentaje	$(\text{Total de de personas atendidas con servicios de Protección Civil en el 2022} / \text{Total de personas que solicitaron los servicios de protección civil}) * 100$	Informe de actividades realizadas anualmente por la Secretaría de Protección Civil.	Los datos proporcionados por los reportes son correctos.
COMPONENTE 1	Personal profesionalizado	1.11.1	Porcentaje de personal profesionalizado	0	100	Semestral	Anual	$\text{Personal que concluyó la profesionalización} / \text{Personal que se inscribió a la profesionalización} * 100$	Certificados, diplomas o constancias	Contar con instructores que impartan los diplomados.
ACTIVIDAD 1.1	Gestión de diplomados en materia de Protección Civil	1.11.1	Porcentaje de diplomados gestionados en materia de Protección Civil	0	100	Trimestral	Porcentaje	$\text{Total de diplomados gestionados} / \text{Diplomados programados} * 100$	Oficio de solicitud de diplomados solicitados trimestralmente al despacho de la Secretaría de Protección Civil	Contar con instituciones educativas que brinden los diplomados
COMPONENTE 2	Atención de contingencias por fenómenos naturales atendidos	1.1.7	Porcentaje de actividades de contingencias por fenómenos naturales atendidos	0	100	Trimestral	Porcentaje	$\text{Total de actividades de contingencias por fenómenos naturales resueltas} / \text{Actividades programadas} * 100$	Bitácora de actividades trimestrales de la Dirección Operativa	Disponibilidad del personal para realizar las actividades
ACTIVIDAD 2.1	Asistencia de recorridos de monitoreo de zonas afectadas	1.1.7	Porcentaje de recorridos de monitoreo zonas afectadas resueltas	0	100	Trimestral	Porcentaje	$\text{Total de recorridos de monitoreo resueltos} / \text{Recorridos de monitoreo programados} * 100$	Bitácora de actividades trimestrales de la Dirección Operativa	Disponibilidad de acceso a zonas afectadas
COMPONENTE 3	Capacitación en temas de Protección Civil impartidos	1.1.2	Porcentaje de capacitaciones en temas de Protección Civil impartidos	11.78	100	Trimestral	Porcentaje	$\text{Número de capacitaciones en temas de protección civil realizadas} / \text{Número de capacitaciones en temas de protección civil programadas} * 100$	Constancia de capacitación emitida trimestralmente por la Secretaría de Protección Civil	Población interesada en capacitarse
ACTIVIDAD 3.1	Realización de capacitaciones para la ciudadanía.	1.1.2	Porcentaje de ciudadanos que concluyeron la capacitación	69.43	100	Trimestral	Porcentaje	$\text{Número de personas que concluyeron la capacitación} / \text{Total de personas capacitadas} * 100$	Constancia de capacitación emitida trimestralmente por la Secretaría de Protección Civil	Población interesada en capacitarse en materia de Protección Civil
COMPONENTE 4	Actividades administrativas realizadas	1.1.6	Porcentaje de actividades administrativas realizadas	0	100	Semestral	Porcentaje	$\text{Total actividades administrativas realizadas} / \text{Actividades administrativas programadas} * 100$	Capta de edictos y bitácora trimestral de la Dirección Administrativa	Contar con los procedimientos adecuados



HONORABLE AYUNTAMIENTO DE SOLIDARIDAD
DESCRPTIVO DE PROGRAMA PRESUPUESTARIO
EJERCICIO FISCAL 2022

ACTIVIDAD 4.1	Gestión para la reparación de vehículos	1.8.4	Porcentaje de gestiones de vehículos reparados	90	100	Trimestral	Porcentaje	Total de vehículos reparados/total de Vehículos gestionados para reparar*100	Oficinas, oficinas y fotografías administrativas de la Dirección Administrativa	Proveedores autorizados para su tiempo y forma
ACTIVIDAD 4.2	Reconocimiento a la labor del personal de la Secretaría de Protección Civil	1.8.4	Porcentaje de personal reconocido de la Secretaría de Protección Civil	100	100	Trimestral	Porcentaje	Total de personal reconocido/total de Personal programado por reconocer*100	Cargos de oficio y fotografías administrativas de la Dirección Administrativa	Condiciones climatológicas para realizar el evento
ACTIVIDAD 4.3	Mantenimiento y mejoramiento a las instalaciones	1.8.4	Porcentaje de mantenimiento y mejoramiento a las instalaciones	70	100	Trimestral	Porcentaje	Total de mantenimiento y mejoramiento realizados/total de mantenimiento y mejoramiento programados	Cargos de oficio y fotografías administrativas de la Dirección Administrativa	Se cuenta con proveedores que entregan el material
COMPLEMENTO 8	Servicio de reportes de auxilios atendidos	1.8.11	Porcentaje de servicios de auxilios atendidos	88	90	Trimestral	Porcentaje	Total de servicios de auxilios atendidos/total de servicios de auxilios solicitados*100	Oficinas de servicios de auxilios tramitadas de la Dirección de Bomberos	La población reporta las situaciones que requieren atención
ACTIVIDAD 5.3	Recepción de llamadas de auxilio	1.8.11	Porcentaje de recepción de llamadas atendidas	88	90	Trimestral	Porcentaje	Total de llamadas atendidas/Total de llamadas recibidas*100	Oficinas de servicios de auxilios tramitadas de la Dirección de Bomberos	Los datos proporcionados son el reporte correcto


Autoriza
César Orlando Flores Sánchez, Secretario de Protección Civil, Prevención de Riesgos y Bomberos



II. AYUNTAMIENTO DE SOLIDARIDAD
SECRETARÍA DE PROTECCIÓN CIVIL
PREVENCIÓN DE RIESGOS Y BOMBOS
SOLIDARIDAD, QUINTANA ROO
2021 - 2024

000414



RENOVAMOS PARA CRECER
SOLIDARIDAD
GOBIERNO MUNICIPAL • 2021 - 2024

PLAN MUNICIPAL DE DESARROLLO
H. AYUNTAMIENTO DE SOLIDARIDAD
ADMINISTRACIÓN 2021 – 2024

RENOVAMOS PARA CRECER

000415

EJE 1.

Seguridad y Calidad de Vida para la Población

Objetivo Estratégico

Garantizar el mantenimiento de la paz social y la seguridad en el municipio, y reforzar la convivencia armónica y la integración social y familiar, mediante el respeto a los derechos de todas las personas, el establecimiento de políticas inclusivas, y la promoción de actividades culturales, deportivas y recreativas, que generen una mejor calidad de vida para la población, y fortalezcan la identidad y el arraigo en quienes habitan Solidaridad.

Estrategia General

Reforzar el tejido social y la integración comunitaria, por medio de mayor colaboración con la ciudadanía, y la construcción de instituciones más confiables.

Políticas de Acción

I. SEGURIDAD PÚBLICA Y JUSTICIA CÍVICA

II. PROTECCIÓN CIVIL

III. SALUD

IV. EDUCACIÓN, CULTURA Y RECREACIÓN

V. DEPORTE

VI. ATENCIÓN A GRUPOS VULNERABLES, IGUALDAD Y EQUIDAD DE GÉNERO, DERECHOS HUMANOS Y JUVENTUD

II. Protección Civil

Objetivo

Que el municipio esté adecuadamente para monitorear, prevenir, mitigar y atender los posibles efectos de los riesgos existentes en materia de emergencias y catástrofes, para evitar daños a la salud y a la propiedad de la población, así como a la economía del municipio.

Estrategia

Contar con equipos especializados, protocolos de respuesta bien definidos y planes que involucren activamente a todos los sectores de la sociedad solidarensense para monitorear, prevenir, mitigar y atender los riesgos en materia de protección civil del municipio.

Líneas de Acción

1. Fortalecer la capacidad municipal para enfrentar desastres naturales, considerando las prioridades establecidas en el Marco de Sendai para la Reducción del Riesgo de Desastres 2015-2030, por medio de las siguientes acciones:
 - a. Actualizar constantemente el Atlas de Riesgo del Municipio.
 - b. Fortalecer la gobernanza del riesgo de desastres.
 - c. Invertir en la reducción de riesgos de desastres para la resiliencia.
 - d. Establecer un esquema de mejorará la preparación de las autoridades y de la población para actuar ante situaciones de emergencia o desastre.
2. Difundir la normatividad relacionada con la protección civil, procedimientos y las mejores o prácticas de actuación en caso de emergencia y desastres.
3. Supervisar el cumplimiento de la normatividad por parte de autoridades, empresarios, y población en general.
4. Elaborar planes para atender emergencias y desastres.
5. Reclutar, organizar, capacitar y entrenar a la brigada de voluntarios que se encargara de enfrentar las emergencias y desastres.
6. Proveer a las autoridades de los elementos necesarios para definir los requerimientos de recursos para emergencias y desastres.
7. Vigilar el cumplimiento de la normatividad en materia de prevención de riesgos relacionados con emergencias, desastres, fenómenos hidrometeorológicos, riesgos sanitarios, incendios forestales y urbanos y transporte de materias peligroso.

8. Organizar talleres de protocolo de actuación en caso de emergencia dirigidos a bomberos, policías, servidores públicos, empresas, escuelas y población en general.
9. Analizar, diseñar e implementar el programa de Manejo Integral de Sargazo que contemple la implementación del mecanismo de:
 - i. Identificación temprana.
 - ii. Mitigación.
 - iii. Remediación.
 - iv. Aprovechamiento final.
10. Promover la vinculación institucional en cultura de protección civil con los distintos actores de la sociedad civil.
11. Promover la eficiencia y agilización de la atención de auxilios, instrumentando sistemas de alerta y protocolos de respuesta ante cualquier situación de emergencia.

000418