



INSTITUTO DE LAS MUJERES DEL MUNICIPIO DE SOLIDARIDAD

**ESTADO DE FLUJOS DE EFECTIVO**  
DEL 1 DE ENERO DEL 2018 AL 30 DE SEPTIEMBRE DEL 2018  
(en pesos)

Del periodo 1 Al 9      Ejercicio: 2017 Periodo: 12

**Flujo de Efectivo de las Actividades de Operación**


<b>Origen</b>	1,544,236.32	140,566.68
Impuestos	0.00	0.00
Cuotas y Aportaciones de Seguridad Social	0.00	0.00
Contribuciones de mejoras	0.00	0.00
Derechos	0.00	0.00
Productos de Tipo Corriente	0.00	0.00
Aprovechamientos de Tipo Corriente	0.00	0.00
Ingresos por Ventas de Bienes y Servicios	0.00	0.00
Ingresos no Comprendidos en las Fracciones de la Ley de Ingresos Causados en Ejercicios Fiscales Anteriores	0.00	0.00
Pendientes de Liquidación o Pago	0.00	0.00
Participaciones y Aportaciones	0.00	0.00
Transferencias, Asignaciones y Subsidios y Otras Ayudas	1,544,236.32	140,566.68
Otros Orígenes de Operación	0.00	0.00
<b>Aplicación</b>	823,981.83	62,058.00
Servicios Personales	0.00	0.00
Materiales y Suministros	265,098.94	42,043.74
Servicios Generales	558,882.89	20,014.26
Transferencias Internas y Asignaciones al Sector Público	0.00	0.00
Transferencias al resto del Sector Público	0.00	0.00
Subsidios y Subvenciones	0.00	0.00
Ayudas Sociales	0.00	0.00
Pensiones y Jubilaciones	0.00	0.00
Transferencias a Fideicomisos, Mandatos y Contratos Análogos	0.00	0.00
Transferencias a la Seguridad Social	0.00	0.00
Donativos	0.00	0.00
Transferencias al Exterior	0.00	0.00
Participaciones	0.00	0.00
Aportaciones	0.00	0.00
Convenios	0.00	0.00
Otras Aplicaciones de Operación	0.00	0.00
<b>Flujos netos de Efectivo por Actividades de Operación</b>	720,254.49	78,508.68

**Flujos de Efectivo de las Actividades de Inversión**

<b>Origen</b>	0.00	0.00
Bienes Inmuebles, Infraestructura y Construcciones en Proceso	0.00	0.00
Bienes Muebles	0.00	0.00
Otros Orígenes de Inversión	0.00	0.00
<b>Aplicación</b>	63,643.65	0.00
Bienes Inmuebles, Infraestructura y Construcciones en Proceso	0.00	0.00
Bienes Muebles	63,643.65	0.00
Otras Aplicaciones de Inversión	0.00	0.00
<b>Flujos Netos de Efectivo por Actividades de Inversión</b>	-63,643.65	0.00

**Flujo de Efectivo de las Actividades de Financiamiento**

<b>Origen</b>	2,071.58	2,071.58
Endeudamiento Neto	0.00	0.00
Interno	0.00	0.00
Externo	0.00	0.00
Otros Orígenes de Financiamiento	-2,071.58	2,071.58

  
 H. AYUNTAMIENTO DE SOLIDARIDAD  
 ADMINISTRACIÓN 2016 - 2018  
 MUNICIPIO DE LAS MUJERES DEL  
 MUNICIPIO DE SOLIDARIDAD



INSTITUTO DE LAS MUJERES DEL MUNICIPIO DE SOLIDARIDAD

**ESTADO DE FLUJOS DE EFECTIVO**  
DEL 1 DE ENERO DEL 2018 AL 30 DE SEPTIEMBRE DEL 2018  
(en pesos)

	Del periodo 1 Al 9	Ejercicio: 2017 Periodo: 12
<b>Aplicación</b>	2,071.58	2,456.93
Servicios de la Deuda	0.00	0.00
Interno	0.00	0.00
Externo	0.00	0.00
Otras Aplicaciones de Financiamiento	2,071.58	2,456.93
<b>Flujo netos de Efectivo por Actividades de Financiamiento</b>	-4,143.16	-385.35
<b>Incremento/Disminución Neta en el Efectivo y Equivalentes al Efectivo</b>	503,295.38	78,123.33
<b>Efectivo y Equivalentes al Efectivo al Inicio del Ejercicio</b>	78,123.33	0.00
<b>Efectivo y Equivalentes al Efectivo al Final del Ejercicio</b>	581,418.71	78,123.33

C.ZUGHEY DEL CARMEN FERRER AKE  
COORDINADOR FINANCIERO

MAESTRA GILDA TATIANA RAMOS HERNANDEZ  
DIRECTORA GENERAL

M. AYUNTAMIENTO DE SOLIDARIDAD  
ADMINISTRACIÓN 0010 0010  
INSTITUTO DE LAS MUJERES DEL  
MUNICIPIO DE SOLIDARIDAD

"BAJO PROTESTA DE DECIR VERDAD DECLARAMOS QUE LOS ESTADOS FINANCIEROS Y SUS NOTAS SON RAZONABLEMENTE CORRECTOS Y SON RESPONSABILIDAD DEL EMISOR"



INSTITUTO DE LAS MUJERES DEL MUNICIPIO DE SOLIDARIDAD

**ESTADO DE FLUJOS DE EFECTIVO**  
**DEL 1 DE ENERO DEL 2018 AL 31 DE AGOSTO DEL 2018**  
(en pesos)

Del periodo 1 Al 8	Ejercicio: 2017 Periodo: 12
--------------------	-----------------------------

**Flujo de Efectivo de las Actividades de Operación**


<b>Origen</b>	1,594,192.98	140,566.68
Impuestos	0.00	0.00
Cuotas y Aportaciones de Seguridad Social	0.00	0.00
Contribuciones de mejoras	0.00	0.00
Derechos	0.00	0.00
Productos de Tipo Corriente	0.00	0.00
Aprovechamientos de Tipo Corriente	0.00	0.00
Ingresos por Ventas de Bienes y Servicios	0.00	0.00
Ingresos no Comprendidos en las Fracciones de la Ley de Ingresos Causados en Ejercicios Fiscales Anteriores	0.00	0.00
Pendientes de Liquidación o Pago	0.00	0.00
Participaciones y Aportaciones	0.00	0.00
Transferencias, Asignaciones y Subsidios y Otras Ayudas	1,594,162.00	140,566.68
Otros Orígenes de Operación	30.98	0.00
<b>Aplicación</b>	773,330.25	62,058.00
Servicios Personales	0.00	0.00
Materiales y Suministros	216,641.21	42,043.74
Servicios Generales	556,689.04	20,014.26
Transferencias Internas y Asignaciones al Sector Público	0.00	0.00
Transferencias al resto del Sector Público	0.00	0.00
Subsidios y Subvenciones	0.00	0.00
Ayudas Sociales	0.00	0.00
Pensiones y Jubilaciones	0.00	0.00
Transferencias a Fideicomisos, Mandatos y Contratos Análogos	0.00	0.00
Transferencias a la Seguridad Social	0.00	0.00
Donativos	0.00	0.00
Transferencias al Exterior	0.00	0.00
Participaciones	0.00	0.00
Aportaciones	0.00	0.00
Convenios	0.00	0.00
Otras Aplicaciones de Operación	0.00	0.00
<b>Flujos netos de Efectivo por Actividades de Operación</b>	820,862.73	78,508.68


**Flujos de Efectivo de las Actividades de Inversión**

<b>Origen</b>	0.00	0.00
Bienes Inmuebles, Infraestructura y Construcciones en Proceso	0.00	0.00
Bienes Muebles	0.00	0.00
Otros Orígenes de Inversión	0.00	0.00
<b>Aplicación</b>	63,643.65	0.00
Bienes Inmuebles, Infraestructura y Construcciones en Proceso	0.00	0.00
Bienes Muebles	63,643.65	0.00
Otras Aplicaciones de Inversión	0.00	0.00
<b>Flujos Netos de Efectivo por Actividades de Inversión</b>	-63,643.65	0.00

**Flujo de Efectivo de las Actividades de Financiamiento**

<b>Origen</b>	279,061.71	2,071.58
Endeudamiento Neto	0.00	0.00
Interno	0.00	0.00
Externo	0.00	0.00
Otros Orígenes de Financiamiento	279,061.71	2,071.58

  
**M. AYUNTAMIENTO DE SOLIDARIDAD**  
**ADMINISTRACIÓN 2018 - 2019**  
**INSTITUTO DE LAS MUJERES DEL**  
**MUNICIPIO DE SOLIDARIDAD**



INSTITUTO DE LAS MUJERES DEL MUNICIPIO DE SOLIDARIDAD

**ESTADO DE FLUJOS DE EFECTIVO**  
DEL 1 DE ENERO DEL 2018 AL 31 DE AGOSTO DEL 2018  
(en pesos)

	Del periodo 1 Al 8	Ejercicio: 2017 Periodo: 12
Aplicación	0.00	2,456.93
Servicios de la Deuda	0.00	0.00
Interno	0.00	0.00
Externo	0.00	0.00
Otras Aplicaciones de Financiamiento	0.00	2,456.93
<b>Flujo netos de Efectivo por Actividades de Financiamiento</b>	<b>279,061.71</b>	<b>-385.35</b>
<b>Incremento/Disminución Neta en el Efectivo y Equivalentes al Efectivo</b>	<b>884,648.49</b>	<b>78,123.33</b>
<b>Efectivo y Equivalentes al Efectivo al Inicio del Ejercicio</b>	<b>78,123.33</b>	<b>0.00</b>
<b>Efectivo y Equivalentes al Efectivo al Final del Ejercicio</b>	<b>962,771.82</b>	<b>78,123.33</b>

C.ZUGUEY DEL CARMEN FERRER AKE  
COORDINADOR FINANCIERO

MAESTRA GILDA TATIANA RAMOS HERNANDEZ  
DIRECTORA GENERAL




INSTITUTO DE LAS  
MUJERES  
DEL MUNICIPIO DE SOLIDARIDAD



M. AYUNTAMIENTO DE SOLIDARIDAD  
ADMINISTRACIÓN 2016 - 2018  
INSTITUTO DE LAS MUJERES DEL  
MUNICIPIO DE SOLIDARIDAD

"BAJO PROTESTA DE DECIR VERDAD DECLARAMOS QUE LOS ESTADOS FINANCIEROS Y SUS NOTAS SON RAZONABLEMENTE CORRECTOS Y SON RESPONSABILIDAD DEL EMISOR"





**ESTADO DE FLUJOS DE EFECTIVO**  
**DEL 1 DE ENERO DEL 2018 AL 31 DE JULIO DEL 2018**  
(en pesos)

Del periodo 1 Al 7	Ejercicio: 2017 Periodo: 12
--------------------	-----------------------------

**Flujo de Efectivo de las Actividades de Operación**

<b>Origen</b>	1,594,177.90	140,566.68
Impuestos	0.00	0.00
Cuotas y Aportaciones de Seguridad Social	0.00	0.00
Contribuciones de mejoras	0.00	0.00
Derechos	0.00	0.00
Productos de Tipo Corriente	0.00	0.00
Aprovechamientos de Tipo Corriente	0.00	0.00
Ingresos por Ventas de Bienes y Servicios	0.00	0.00
Ingresos no Comprendidos en las Fracciones de la Ley de Ingresos Causados en Ejercicios Fiscales Anteriores	0.00	0.00
Pendientes de Liquidación o Pago	0.00	0.00
Participaciones y Aportaciones	0.00	0.00
Transferencias, Asignaciones y Subsidios y Otras Ayudas	1,594,162.00	140,566.68
Otros Orígenes de Operación	15.90	0.00
<b>Aplicación</b>	468,021.45	62,058.00
Servicios Personales	0.00	0.00
Materiales y Suministros	100,444.38	42,043.74
Servicios Generales	367,577.07	20,014.26
Transferencias Internas y Asignaciones al Sector Público	0.00	0.00
Transferencias al resto del Sector Público	0.00	0.00
Subsidios y Subvenciones	0.00	0.00
Ayudas Sociales	0.00	0.00
Pensiones y Jubilaciones	0.00	0.00
Transferencias a Fideicomisos, Mandatos y Contratos Análogos	0.00	0.00
Transferencias a la Seguridad Social	0.00	0.00
Donativos	0.00	0.00
Transferencias al Exterior	0.00	0.00
Participaciones	0.00	0.00
Aportaciones	0.00	0.00
Convenios	0.00	0.00
Otras Aplicaciones de Operación	0.00	0.00
<b>Flujos netos de Efectivo por Actividades de Operación</b>	<b>1,126,156.45</b>	<b>78,508.68</b>
<b>Flujos de Efectivo de las Actividades de Inversión</b>		
<b>Origen</b>	0.00	0.00
Bienes Inmuebles, Infraestructura y Construcciones en Proceso	0.00	0.00
Bienes Muebles	0.00	0.00
Otros Orígenes de Inversión	0.00	0.00
<b>Aplicación</b>	6,160.64	0.00
Bienes Inmuebles, Infraestructura y Construcciones en Proceso	0.00	0.00
Bienes Muebles	6,160.64	0.00
Otras Aplicaciones de Inversión	0.00	0.00
<b>Flujos Netos de Efectivo por Actividades de Inversión</b>	<b>-6,160.64</b>	<b>0.00</b>
<b>Flujo de Efectivo de las Actividades de Financiamiento</b>		
<b>Origen</b>	78,243.10	2,071.58
Endeudamiento Neto	0.00	0.00
Interno	0.00	0.00
Externo	0.00	0.00
Otros Orígenes de Financiamiento	78,243.10	2,071.58

  
**H. AYUNTAMIENTO DE SOLIDARIDAD**  
**AGOSTO DEL 2018**  
**MUNICIPIO DE LAS MUJERES DEL**  
**ESTADO DE YUCATÁN**



INSTITUTO DE LAS MUJERES DEL MUNICIPIO DE SOLIDARIDAD

**ESTADO DE FLUJOS DE EFECTIVO**  
**DEL 1 DE ENERO DEL 2018 AL 31 DE JULIO DEL 2018**  
(en pesos)

	Del periodo 1 Al 7	Ejercicio: 2017 Periodo: 12
Aplicación	595,046.29	2,456.93
Servicios de la Deuda	0.00	0.00
Interno	0.00	0.00
Externo	0.00	0.00
Otras Aplicaciones de Financiamiento	595,046.29	2,456.93
Flujo netos de Efectivo por Actividades de Financiamiento	-516,803.19	-385.35
Incremento/Disminución Neta en el Efectivo y Equivalentes al Efectivo	526,342.50	78,123.33
Efectivo y Equivalentes al Efectivo al Inicio del Ejercicio	78,123.33	0.00
Efectivo y Equivalentes al Efectivo al Final del Ejercicio	604,465.83	78,123.33

C. ZUGHEY DEL CARMEN FERRER AKE  
COORDINADOR FINANCIERO

MAESTRA GILDA TATIANA RAMOS HERNANDEZ  
DIRECTORA GENERAL



INSTITUTO DE LAS  
MUJERES  
DEL MUNICIPIO DE SOLIDARIDAD



M. AYUNTAMIENTO DE SOLIDARIDAD  
PERIODO DE EJERCICIO 2016 - 2018  
INSTITUTO DE LAS MUJERES DEL  
MUNICIPIO DE SOLIDARIDAD

"BAJO PROTESTA DE DECIR VERDAD DECLARAMOS QUE LOS ESTADOS FINANCIEROS Y SUS NOTAS SON RAZONABLEMENTE CORRECTOS Y SON RESPONSABILIDAD DEL EMISOR"