

COORDINACION FINANCIERA

ANALÍTICO DEL ACTIVO

(en pesos)


Del 1 de Enero al 30 de Septiembre 2018

Concepto	Saldo Inicial	Cargos del periodo	Abonos del periodo	Saldo Final	Variación del periodo
<b>ACTIVO</b>	80,580.26	4,803,429.55	4,085,247.45	798,762.36	718,182.10
<b>Activo Circulante</b>	80,580.26	4,536,490.89	4,035,652.44	581,418.71	500,838.45
Efectivo y Equivalentes	78,123.33	1,940,173.00	1,436,877.62	581,418.71	503,295.38
Derechos a Recibir Efectivo o Equivalentes	2,456.93	2,596,317.89	2,598,774.82	0.00	-2,456.93
Derechos a Recibir Bienes o Servicios	0.00	0.00	0.00	0.00	0.00
Inventarios	0.00	0.00	0.00	0.00	0.00
Almacenes	0.00	0.00	0.00	0.00	0.00
Estimación por Pérdida o Deterioro de Activos Circulantes	0.00	0.00	0.00	0.00	0.00
Otros Activos Circulantes	0.00	0.00	0.00	0.00	0.00
<b>Activo No Circulante</b>	0.00	266,938.66	49,595.01	217,343.65	217,343.65
Inversiones Financieras a Largo Plazo	0.00	0.00	0.00	0.00	0.00
Derechos a Recibir Efectivo o Equivalentes a Largo Plazo	0.00	0.00	0.00	0.00	0.00
Bienes Inmuebles, Infraestructura y Construcciones en Proceso	0.00	0.00	0.00	0.00	0.00
Bienes Muebles	0.00	113,238.66	49,595.01	63,643.65	63,643.65
Activos Intangibles	0.00	153,700.00	0.00	153,700.00	153,700.00
Depreciación, Deterioro y Amortización Acumulada de Bienes	0.00	0.00	0.00	0.00	0.00
Activos Diferidos	0.00	0.00	0.00	0.00	0.00
Estimación por Pérdida o Deterioro de Activos no Circulantes	0.00	0.00	0.00	0.00	0.00
Otros Activos no Circulantes	0.00	0.00	0.00	0.00	0.00

"BAJO PROTESTA DE DECIR VERDAD DECLARAMOS QUE LOS ESTADOS FINANCIEROS Y SUS NOTAS SON RAZONABLEMENTE CORRECTOS Y SON RESPONSABLES DEL EMISOR"

C. ZUGÉY DEL CARMEN FERRER AKE  
COORDINADOR FINANCIERO

MAESTRA GILDA TATIANA RAMOS HERNANDEZ  
DIRECTORA GENERAL






Concepto	Saldo Inicial	Cargos del periodo	Abonos del periodo	Saldo Final	Variación del periodo
<b>ACTIVO</b>	80,580.26	4,770,258.14	3,670,333.82	1,180,504.58	1,099,924.32
<b>Activo Circulante</b>	80,580.26	4,503,319.48	3,620,738.81	963,160.93	882,580.67
Efectivo y Equivalentes	78,123.33	1,907,870.40	1,023,221.91	962,771.82	884,648.49
Derechos a Recibir Efectivo o Equivalentes	2,456.93	2,595,449.08	2,597,516.90	389.11	-2,067.82
Derechos a Recibir Bienes o Servicios	0.00	0.00	0.00	0.00	0.00
Inventarios	0.00	0.00	0.00	0.00	0.00
Almacenes	0.00	0.00	0.00	0.00	0.00
Estimación por Pérdida o Deterioro de Activos Circulantes	0.00	0.00	0.00	0.00	0.00
Otros Activos Circulantes	0.00	0.00	0.00	0.00	0.00
<b>Activo No Circulante</b>	0.00	266,938.66	49,595.01	217,343.65	217,343.65
Inversiones Financieras a Largo Plazo	0.00	0.00	0.00	0.00	0.00
Derechos a Recibir Efectivo o Equivalentes a Largo Plazo	0.00	0.00	0.00	0.00	0.00
Bienes Inmuebles, Infraestructura y Construcciones en Proceso	0.00	0.00	0.00	0.00	0.00
Bienes Muebles	0.00	113,238.66	49,595.01	63,643.65	63,643.65
Activos Intangibles	0.00	153,700.00	0.00	153,700.00	153,700.00
Depreciación, Deterioro y Amortización Acumulada de Bienes	0.00	0.00	0.00	0.00	0.00
Activos Diferidos	0.00	0.00	0.00	0.00	0.00
Estimación por Pérdida o Deterioro de Activos no Circulantes	0.00	0.00	0.00	0.00	0.00
Otros Activos no Circulantes	0.00	0.00	0.00	0.00	0.00

"BAJO PROTESTA DE DECIR VERDAD DECLARAMOS QUE LOS ESTADOS FINANCIEROS Y SUS NOTAS SON RAZONABLEMENTE CORRECTOS Y SON RESPONSABLES DEL EMISOR"




C. ZUGUEY DEL CARMEN FERRER AKE  
COORDINADOR FINANCIERO

MAESTRA GILDA TATIANA RAMOS HERNANDEZ  
DIRECTORA GENERAL



Concepto	Saldo Inicial	Cargos del periodo	Abonos del periodo	Saldo Final	Variación del periodo
<b>ACTIVO</b>	80,580.26	3,896,392.31	2,691,992.88	1,284,979.69	1,204,399.43
<b>Activo Circulante</b>	80,580.26	3,813,381.67	2,691,992.88	1,201,969.05	1,121,388.79
Efectivo y Equivalentes	78,123.33	1,218,316.48	691,973.98	604,465.83	526,342.50
Derechos a Recibir Efectivo o Equivalentes	2,456.93	2,595,065.19	2,000,018.90	597,503.22	595,046.29
Derechos a Recibir Bienes o Servicios	0.00	0.00	0.00	0.00	0.00
Inventarios	0.00	0.00	0.00	0.00	0.00
Almacenes	0.00	0.00	0.00	0.00	0.00
Estimación por Pérdida o Deterioro de Activos Circulantes	0.00	0.00	0.00	0.00	0.00
Otros Activos Circulantes	0.00	0.00	0.00	0.00	0.00
<b>Activo No Circulante</b>	0.00	83,010.64	0.00	83,010.64	83,010.64
Inversiones Financieras a Largo Plazo	0.00	0.00	0.00	0.00	0.00
Derechos a Recibir Efectivo o Equivalentes a Largo Plazo	0.00	0.00	0.00	0.00	0.00
Bienes Inmuebles, Infraestructura y Construcciones en Proceso	0.00	0.00	0.00	0.00	0.00
Bienes Muebles	0.00	6,160.64	0.00	6,160.64	6,160.64
Activos Intangibles	0.00	76,850.00	0.00	76,850.00	76,850.00
Depreciación, Deterioro y Amortización Acumulada de Bienes	0.00	0.00	0.00	0.00	0.00
Activos Diferidos	0.00	0.00	0.00	0.00	0.00
Estimación por Pérdida o Deterioro de Activos no Circulantes	0.00	0.00	0.00	0.00	0.00
Otros Activos no Circulantes	0.00	0.00	0.00	0.00	0.00

"BAJO PROTESTA DE DECIR VERDAD DECLARAMOS QUE LOS ESTADOS FINANCIEROS Y SUS NOTAS SON RAZONABLEMENTE CORRECTOS Y SON RESPONSABILIDAD DEL EMISOR"



*[Signature]*

C.ZUGEY DEL CARMEN FERRER AKE  
COORDINADOR FINANCIERO

*[Signature]*

MAESTRA GILDA TATIANA RAMOS HERNANDEZ  
DIRECTORA GENERAL