



RENOVAMOS PARA CRECER
SOLIDARIDAD
GOBIERNO MUNICIPAL · 2021 - 2024



MUJERES
INSTITUTO DE LAS MUJERES
DEL MUNICIPIO DE SOLIDARIDAD
GOBIERNO MUNICIPAL · 2021 - 2024

Cuenta Pública 2021

- **Sector Público Municipal**
 - **Sector Público No Financiero**
 - **Gobierno General Municipal**
 - **Entidades Paramunicipales y Fidecomisos**
 - **No Empresariales y No Financieros**

920000





CONTENIDO

I. Estados Financieros.....	73
a) Estado de Actividades.....	71-72
b) Estado de Situación Financiera.....	70
c) Estado de Variación en la Hacienda Pública.....	68-69
d) Estado de Cambios en la Situación Financiera.....	67
e) Estado de Flujos de Efectivo.....	65-66
f) Estado Analítico del Activo.....	64
g) Estado Analítico de la Deuda y Otros Pasivos.....	63
h) Informe sobre Pasivos Contingentes.....	62
i) Notas a los estados financieros.....	47-61
Acuerdo por el que se emite el formato de conciliación entre los ingresos presupuestarios y contables, así como entre los egresos presupuestarios y los gastos contables.....	44-46
II. Estados Presupuestarios.....	43
a) Estado Analítico de Ingresos.....	42
b) Estado Analítico del Ejercicio del Presupuesto de Egresos.....	39-41
c) Clasificación Administrativa.....	38
d) Clasificación Económica.....	37
e) Clasificación Funcional.....	36
f) Endeudamiento Neto	35
g) Intereses de la Deuda.....	34
III. Informes Programáticos.....	33
a) Estados e Informes Programáticos.....	31-32
IV. Indicadores de Postura Fiscal	30
a) Indicadores de Postura Fiscal.....	29

000075



V. Anexos.....	28
a) Cuentas Bancarias.....	27
b) Esquemas Bursátiles.....	26
c) Relación de Bienes.....	25
d) Programas y Proyectos.....	2-24
e) Montos por Ayudas y Subsidios.....	21
f) Indicadores de Resultados.....	1-20

000074





RENOVAMOS PARA CRECER
SOLIDARIDAD
GOBIERNO MUNICIPAL · 2021 - 2024



MUJERES
INSTITUTO DE LAS MUJERES
DEL MUNICIPIO DE SOLIDARIDAD
GOBIERNO MUNICIPAL · 2021 - 2024

CUENTA PUBLICA

ESTADOS FINANCIEROS

000073



INSTITUTO DE LAS MUJERES DEL MUNICIPIO DE SOLIDARIDAD



COORDINACION FINANCIERA Estado de Actividades

Del 1 de Enero al 31 de Diciembre del 2021
(Cifras en Pesos)

Página: 1/2
Formato: IC-2

000072

Concepto	2021	2020
INGRESOS Y OTROS BENEFICIOS		
INGRESOS DE GESTIÓN	0.00	0.00
IMPUESTOS	0.00	0.00
CUOTAS Y APORTACIONES DE SEGURIDAD SOCIA	0.00	0.00
CONTRIBUCIONES DE MEJORAS	0.00	0.00
DERECHOS	0.00	0.00
PRODUCTOS DE TIPO CORRIENTE	0.00	0.00
APROVECHAMIENTOS DE TIPO CORRIENTE	0.00	0.00
INGRESOS POR VENTA DE BIENES Y SERVICIOS	0.00	0.00
INGRESOS NO COMPRENDIDOS EN LAS FRACCION	0.00	0.00
PARTICIPACIONES, APORTACIONES, TRANSFERE	10,746,836.00	10,825,887.98
PARTICIPACIONES Y APORTACIONES	0.00	0.00
TRANSFERENCIAS, ASIGNACIONES, SUBSIDIOS	10,746,836.00	10,825,887.98
OTROS INGRESOS Y BENEFICIOS	0.00	3,000.00
INGRESOS FINANCIEROS	0.00	0.00
INCREMENTO POR VARIACIÓN DE INVENTARIOS	0.00	0.00
DISMINUCION DEL EXCESO DE ESTIMACIONES X	0.00	0.00
DISMINUCIÓN DEL EXCESO DE PROVISIONES	0.00	0.00
OTROS INGRESOS Y BENEFICIOS VARIOS	0.00	3,000.00
Total de Ingresos y Otros Beneficios	10,746,836.00	10,828,887.98
GASTOS Y OTRAS PÉRDIDAS		
GASTOS DE FUNCIONAMIENTO	10,432,884.47	9,163,868.48
SERVICIOS PERSONALES	7,052,036.11	6,550,154.56
MATERIALES Y SUMINISTROS	744,909.23	775,771.60
SERVICIOS GENERALES	2,635,939.13	1,837,942.32
TRANSFERENCIAS, ASIGNACIONES, SUBSIDIOS	0.00	0.00
TRANSFERENCIAS INTERNAS Y ASIGNACIONES A	0.00	0.00
TRANSFERENCIAS AL RESTO DEL SECTOR PÚBLI	0.00	0.00
SUBSIDIOS Y SUBVENCIONES	0.00	0.00
AYUDAS SOCIALES	0.00	0.00
PENSIONES Y JUBILACIONES	0.00	0.00
TRANSFERENCIAS A FIDEICOMISOS, MANDATOS	0.00	0.00
TRANSFERENCIAS A LA SEGURIDAD SOCIAL	0.00	0.00
DONATIVO	0.00	0.00
TRANSFERENCIAS AL EXTERIOR	0.00	0.00
INTERESES, COMISIONES Y OTROS GASTOS DE	0.00	0.00
INTERESES DE LA DEUDA PÚBLICA	0.00	0.00
OTROS GASTOS Y PERDIDAS EXTRAORDINARIAS	235,809.35	507,093.12
ESTIMACIONES, DEPRECIACIONES, DETERIOROS	235,809.35	507,093.12
INVERSIÓN PÚBLICA	0.00	0.00
INVERSIÓN PÚBLICA NO CAPITALIZABLE	0.00	0.00
Total de Gastos y Otras Pérdidas	10,668,693.82	9,670,961.60
Resultados de Ejercicio (Ahorro/Desahorro)	78,142.18	1,157,926.38

INSTITUTO DE LAS MUJERES DEL MUNICIPIO DE SOLIDARIDAD




COORDINACION FINANCIERA Estado de Actividades

Del 1 de Enero al 31 de Diciembre del 2021
(Cifras en Pesos)

Página: 2/2
Formato: IC-2

Concepto	2021	2020
----------	------	------

"BAJO PROTESTA DE DECIR VERDAD DECLARAMOS QUE LOS ESTADOS FINANCIEROS Y SUS NOTAS SON RAZONABLEMENTE CORRECTOS Y SON RESPONSABILIDAD DEL EMISOR"



C. LUIS ERNESTO OYOSA ROMERO
COORDINADOR FINANCIERO



C. LENY EULALIA HAU CRUZ
DIRECTORA GENERAL

000071



INSTITUTO DE LAS MUJERES DEL MUNICIPIO DE SOLIDARIDAD

Estado de Situación Financiera
Al 31 de Diciembre del 2021
(Cifras en Pesos)

Concepto	2021	2020	Concepto	2021	2020
ACTIVO			PASIVO		
ACTIVO CIRCULANTE			PASIVO CIRCULANTE		
EFFECTIVO Y EQUIVALENTES	2,489,557.64	3,099,300.00	CUENTAS POR PAGAR A CORTO PLAZO	239,405.21	209,170.33
DERECHOS A RECIBIR EFECTIVO O EQUIVALENT	6,723.61	6,723.41	DOCUMENTOS POR PAGAR A CORTO PLAZO	0.00	0.00
DERECHOS A RECIBIR BIENES O SERVICIOS	0.00	0.00	PORCIÓN A CORTO PLAZO D DEUDA PÙB A LP	0.00	0.00
INVENTARIOS	0.00	0.00	TÍTULOS Y VALORES A CORTO PLAZO	0.00	0.00
ALMACÉN	0.00	0.00	PASIVOS DIFERIDOS A CORTO PLAZO	0.00	0.00
ESTIMACION X PÉRDIDA O DETERIORO DE ACTI	0.00	0.00	FONDOS Y BIENES DE TERCEROS EN GARANTÍA	0.00	0.00
OTROS ACTIVOS CIRCULANTES	0.00	0.00	PROVISIONES A CORTO PLAZO	0.00	0.00
Total de ACTIVOS CIRCULANTES	2,496,281.25	3,106,023.41	Total de PASIVOS CIRCULANTES	239,405.21	209,170.33
ACTIVO NO CIRCULANTE			PASIVO NO CIRCULANTE		
INVERSIONES FINANCIERAS A LARGO PLAZO	0.00	0.00	CUENTAS POR PAGAR A LARGO PLAZO	0.00	0.00
DERECHOS A RECIBIR EFECTIVO O EQUIVALENT	0.00	0.00	DOCUMENTOS POR PAGAR A LARGO PLAZO	0.00	0.00
BIENES INMUEB. INFRA Y CONST N PROCESO	0.00	0.00	DEUDA PÚBLICA A LARGO PLAZO	0.00	0.00
BIENES MUEBLES	1,518,541.46	716,062.69	PASIVOS DIFERIDOS A LARGO PLAZO	0.00	0.00
ACTIVOS INTANGIBLES	1,001,859.12	1,023,120.00	FONDOS Y BIENES DE TERCEROS EN GARANTÍA	0.00	0.00
DEPRECIACIÓN, DETERIORO Y AMORTIZACIÓN A	630,383.48	507,093.12	PROVISIONES A LARGO PLAZO	0.00	0.00
ACTIVOS DIFERIDOS	0.00	0.00	Total de PASIVOS NO CIRCULANTES	0.00	0.00
ESTIM PÉRDIDA O DETERIORO D ACT NO CIRC	0.00	0.00	Total del Pasivo	239,405.21	209,170.33
OTROS ACTIVOS NO CIRCULANTES	0.00	0.00	HACIENDA PÚBLICA/ PATRIMONIO		
Total de ACTIVOS NO CIRCULANTES	1,850,017.10	1,232,089.57	HACIENDA PÚBLICA/PATRIMONIO CONTRIBUIDO	0.00	0.00
			APORTACIONES	0.00	0.00
			DONACIONES DE CAPITAL	0.00	0.00
			ACT D LA HACIENDA PUBLICA/PATRIMONIO	0.00	0.00
			HACIENDA PÚBLICA /PATRIMONIO GENERADO	4,146,893.14	4,128,942.65
			RESULTADOS DEL EJERCICIO (AHORRO/ DESAHO	17,950.49	1,157,926.38
			RESULTADOS DE EJERCICIOS ANTERIORES	4,129,514.65	2,971,588.27
			REVALUO	0.00	0.00
			RESERVAS	0.00	0.00
			RECT D RESULTADOS D EJER ANTERIORES	-572.00	-572.00
			EXCESOS O INSUFICIENCIAS EN LA ACTUALIZA	0.00	0.00
			RESULTADO POR POSICIÓN MONETARIA	0.00	0.00
			RESULTADO POR TENENCIA DE ACTIVOS NO MON	0.00	0.00
			Total Hacienda Pública/Patrimonio	4,146,893.14	4,128,942.65
Total del Activo	4,386,298.35	4,338,112.98	Total del Pasivo y Hacienda Pública/Patrimonio	4,386,298.35	4,338,112.98

BAJO PROTESTA DE DECIR VERDAD DECLARAMOS QUE LOS ESTADOS FINANCIEROS Y SUS NOTAS SON RAZONABLEMENTE CORRECTOS Y SON RESPONSABILIDAD DEL EMISOR

ELABORÓ

C. LUIS ERNESTO OYOSA ROMERO
COORDINADOR FINANCIERO

AUTORIZO

C. LENY EJULIANHAU CRUZ
DIRECTORA GENERAL

000070



INSTITUTO DE LAS MUJERES DEL MUNICIPIO DE SOLIDARIDAD

COORDINACION FINANCIERA

Estado de Variación en la Hacienda Pública
Del 01 de Enero al 31 de Diciembre del 2021
(Cifras en Pesos)

Formato IC-3
1 / 2

Concepto	Hacienda Pública / Patrimonio Contribuido	Hacienda Pública / Patrimonio Generado de Ejercicios Anteriores	Hacienda Pública / Patrimonio Generado del Ejercicio	Exceso o Insuficiencia en la Actualización de la Hacienda Pública / Patrimonio	TOTAL
Hacienda Pública / Patrimonio Contribuido Neto a Diciembre de 2020	0.00	0.00	0.00	0.00	0.00
Aportaciones	0.00	0.00	0.00	0.00	0.00
Donaciones de Capital	0.00	0.00	0.00	0.00	0.00
Actualización de la Hacienda Pública/Patrimonio	0.00	0.00	0.00	0.00	0.00
Hacienda Pública / Patrimonio Generado Neto a Diciembre de 2020	0.00	2,971,016.27	1,157,926.38	4,128,942.65	4,128,942.65
Resultados del Ejercicio (Ahorro/Desahorro)	0.00	0.00	1,157,926.38	0.00	1,157,926.38
Resultados de Ejercicios Anteriores	0.00	2,971,588.27	0.00	0.00	2,971,588.27
Revalúos	0.00	0.00	0.00	0.00	0.00
Reservas	0.00	0.00	0.00	0.00	0.00
Rectificaciones de Resultados de Ejercicios Anteriores	0.00	0.00	0.00	0.00	0.00
Exceso o Insuficiencia en la Actualización de la Hacienda Pública / Patrimonio Neto a Diciembre de 2020	0.00	-572.00	0.00	0.00	-572.00
Resultado por Posición Monetaria	0.00	0.00	0.00	0.00	0.00
Resultado por Tenencia de Activos no Monetarios	0.00	0.00	0.00	0.00	0.00
Hacienda Pública / Patrimonio Neto Final a Diciembre de 2020	0.00	2,971,016.27	1,157,926.38	4,128,942.65	4,128,942.65
Cambios en la Hacienda Pública / Patrimonio Contribuido Neto a Diciembre de 2021	0.00	0.00	0.00	0.00	0.00
Aportaciones	0.00	0.00	0.00	0.00	0.00
Donaciones de Capital	0.00	0.00	0.00	0.00	0.00
Actualización de la Hacienda Pública/Patrimonio	0.00	0.00	0.00	0.00	0.00
Variaciones de la Hacienda Pública / Patrimonio Generado Neto a Diciembre de 2021	0.00	1,157,926.38	-1,079,784.20	78,142.18	78,142.18
Resultados del Ejercicio (Ahorro/Desahorro)	0.00	0.00	78,142.18	0.00	78,142.18
Resultados de Ejercicios Anteriores	0.00	1,157,926.38	-1,157,926.38	0.00	0.00
Revalúos	0.00	0.00	0.00	0.00	0.00
Reservas	0.00	0.00	0.00	0.00	0.00
Rectificaciones de Resultados de Ejercicios Anteriores	0.00	0.00	0.00	0.00	0.00
Cambios en el Exceso o Insuficiencia en la Actualización de la Hacienda Pública / Patrimonio Neto a Diciembre de 2021	0.00	0.00	0.00	0.00	0.00
Resultado por Posición Monetaria	0.00	0.00	0.00	0.00	0.00
Resultado por Tenencia de Activos no Monetarios	0.00	0.00	0.00	0.00	0.00
Hacienda Pública / Patrimonio Neto Final a Diciembre de 2021	0.00	4,128,942.65	78,142.18	4,207,084.83	4,207,084.83

[Firma]

000069



INSTITUTO DE LAS MUJERES DEL MUNICIPIO DE SOLIDARIDAD

COORDINACION FINANCIERA

Estado de Variación en la Hacienda Pública
Del 01 de Enero al 31 de Diciembre del 2021
(Cifras en Pesos)


C. LUIS ERNESTO OYOSA ROMERO
COORDINADOR FINANCIERO


C. LEMY EULALIA HAU CRUZ
DIRECTORA GENERAL

"BAJO PROTESTA DE DECIR VERDAD DECLARAMOS QUE LOS ESTADOS FINANCIEROS Y SUS NOTAS SON RAZONABLEMENTE CORRECTOS Y SON RESPONSABILIDAD DEL EMISOR"



INSTITUTO DE LAS MUJERES DEL MUNICIPIO DE SOLIDARIDAD

290000

Estado de Cambios en la Situación Financiera Del 01 de Enero al 31 de Diciembre 2021 (Cifras en Pesos)

Formato IC-4


Página: 1/1

CONCEPTO	ORIGEN	APLICACIÓN
ACTIVO		
Activo circulante	754,293.60	802,478.97
Efectivo y equivalentes	609,742.36	0.20
Derechos a Recibir Efectivo o Equivalentes	609,742.36	0.00
Derechos a Recibir Bienes o Servicios	0.00	0.20
Inventarios	0.00	0.00
Almacenes	0.00	0.00
Estimación por Pérdida o Deterioro de Activos Circulantes	0.00	0.00
Otros Activos Circulantes	0.00	0.00
Activo No Circulante	144,551.24	802,478.77
Inversiones Financieras a Largo Plazo	0.00	0.00
Derechos a Recibir Efectivo o Equivalentes a Largo Plazo	0.00	0.00
Bienes Inmuebles, Infraestructura y Construcciones en Proceso	0.00	0.00
Bienes Muebles	0.00	802,478.77
Activos Intangibles	21,260.88	0.00
Depreciación, Deterioro y Amortización Acumulada de Bienes	123,290.36	0.00
Activos Diferidos	0.00	0.00
Estimación por Pérdida o Deterioro de Activos no Circulantes	0.00	0.00
Otros Activos no Circulantes	0.00	0.00
PASIVO	30,234.88	0.00
Pasivo Circulante	30,234.88	0.00
Cuentas por Pagar a Corto Plazo	30,234.88	0.00
Documentos por Pagar a Corto Plazo	0.00	0.00
Porción a Corto Plazo de la Deuda Pública a Largo Plazo	0.00	0.00
Títulos y Valores a Corto Plazo	0.00	0.00
Pasivos Diferidos a Corto Plazo	0.00	0.00
Fondos y Bienes de Terceros en Garantía y/o Administración a Corto Plazo	0.00	0.00
Provisiones a Corto Plazo	0.00	0.00
Otros Pasivos a Corto Plazo	0.00	0.00
Pasivo No Circulante	0.00	0.00
Cuentas por Pagar a Largo Plazo	0.00	0.00
Documentos por Pagar a Largo Plazo	0.00	0.00
Deuda Pública a Largo Plazo	0.00	0.00
Pasivos Diferidos a Largo Plazo	0.00	0.00
Fondos y Bienes de Terceros en Garantía y/o en Administración a Largo Plazo	0.00	0.00
Provisiones a Largo Plazo	0.00	0.00
HACIENDA PUBLICA/PATRIMONIO	1,157,926.38	1,139,975.89
Hacienda Pública/Patrimonio Contribuido	0.00	0.00
Aportaciones	0.00	0.00
Donaciones de Capital	0.00	0.00
Actualización de la Hacienda Pública/Patrimonio	0.00	0.00
Hacienda Pública/Patrimonio Generado	1,157,926.38	1,139,975.89
Resultados del Ejercicio (Ahorro/ Desahorro)	0.00	1,139,975.89
Resultados de Ejercicios Anteriores	1,157,926.38	0.00
Revalúos	0.00	0.00
Reservas	0.00	0.00
Rectificaciones de Resultados de Ejercicios Anteriores	0.00	0.00
Exceso o Insuficiencia en la Actualización de la Hacienda Pública/Patrimonio	0.00	0.00
Resultado por Posición Monetaria	0.00	0.00
Resultado por Tenencia de Activos no Monetarios	0.00	0.00
Totales	1,942,454.86	1,942,454.86

Bajo protesta de decir verdad declaramos que los Estados Financieros y sus notas, son razonablemente correctos y son responsabilidad del emisor.



C. LUIS ERNESTO OYOSA ROMERO
COORDINADOR FINANCIERO



C. LENY EULALIA HAU CRUZ
DIRECTORA GENERAL

INSTITUTO DE LAS MUJERES DEL MUNICIPIO DE SOLIDARIDAD



Estado de Flujos de Efectivo

Del 1 de Enero al 31 de Diciembre del 2021
(Cifras en Pesos)

Formato IC-5
Página: 1 / 2

000006

Concepto	2021	2020
Flujo de Efectivo de las Actividades de Operación		
Origen		
Impuestos	10,746,836.00	9,497,657.33
Cuotas y Aportaciones de Seguridad Social	0.00	0.00
Contribuciones de mejoras	0.00	0.00
Derechos	0.00	0.00
Productos	0.00	0.00
Aprovechamientos	0.00	0.00
Ingresos por Ventas de Bienes y Prestación de Servicios	0.00	0.00
Participaciones, Aportaciones Convenios, Incenvitos Derivados de la Colaboración Fiscal y Fondos Distintos de Aportaciones	0.00	0.00
Transferencias, Asignaciones, Subsidios y Subvenciones, y Pensiones y Jubilaciones	10,746,836.00	9,494,657.33
Otros Orígenes de Operación	0.00	3,000.00
Aplicación		
Servicios Personales	10,432,884.47	7,714,597.06
Materiales y Suministros	7,052,036.11	5,392,542.74
Servicios Generales	744,909.23	588,914.18
Transferencias Internas y Asignaciones al Sector Público	2,635,939.13	1,733,140.14
Transferencias al resto del Sector Público	0.00	0.00
Subsidios y Subvenciones	0.00	0.00
Ayudas Sociales	0.00	0.00
Pensionamientos y Jubilaciones	0.00	0.00
Transferencias a Fideicomisos, Mandatos y Contratos Análogos	0.00	0.00
Transferencias a la Seguridad Social	0.00	0.00
Donativos	0.00	0.00
Transferencias al Exterior	0.00	0.00
Participaciones	0.00	0.00
Aportaciones	0.00	0.00
Convenios	0.00	0.00
Otras Aplicaciones de Operación	0.00	0.00
Flujos Netos de Efectivo por Actividades de Operación	313,951.53	1,783,060.27
Flujos de Efectivo de las Actividades de Inversión		
Origen		
Bienes Inmuebles, Infraestructura y Construcciones en Proceso	21,260.88	0.00
Bienes Muebles	0.00	0.00
Otros Orígenes de Inversión	0.00	0.00
Aplicación		
Bienes Inmuebles, Infraestructura y Construcciones en Proceso	21,260.88	0.00
Bienes Muebles	802,478.77	0.00
Otras Aplicaciones de Inversión	0.00	0.00
Flujos Netos de Efectivo por Actividades de Inversión	-781,217.89	0.00
Flujo de Efectivo de las Actividades de Financiamiento		
Origen		
Endeudamiento Neto	123,290.36	0.00
Interno	0.00	0.00
Externo	0.00	0.00
Otros Orígenes de Financiamiento	0.00	0.00
	123,290.36	0.00

INSTITUTO DE LAS MUJERES DEL MUNICIPIO DE SOLIDARIDAD



Estado de Flujos de Efectivo

Del 1 de Enero al 31 de Diciembre del 2021
(Cifras en Pesos)

Formato IC-5
Página: 2 / 2

Concepto	2021	2020
Aplicación	265,766.36	350,662.29
Servicios de la Deuda	0.00	0.00
Interno	0.00	0.00
Externo	0.00	0.00
Otras Aplicaciones de Financiamiento	265,766.36	350,662.29
Flujos Netos de Efectivo por Actividades de Financiamiento	-142,476.00	-350,662.29
Incremento/Disminución Neta en el Efectivo y Equivalentes al Efectivo	-609,742.36	1,432,397.98
Efectivo y Equivalentes al Efectivo al Inicio del Ejercicio	3,099,300.00	1,777,137.11
Efectivo y Equivalentes al Efectivo al Final del Ejercicio	2,489,557.64	3,209,535.09

"BAJO PROTESTA DE DECIR VERDAD DECLARAMOS QUE LOS ESTADOS FINANCIEROS Y SUS NOTAS SON RAZONABLEMENTE CORRECTOS Y SON RESPONSABILIDAD DEL EMISOR"



C. LUIS ERNESTO OYOSA ROMERO
 COORDINADOR FINANCIERO



C. LENY EULALIA HAU CRUZ
 DIRECTORA GENERAL

000065



INSTITUTO DE LAS MUJERES DEL MUNICIPIO DE SOLIDARIDAD

COORDINACION FINANCIERA

Estado Analítico del Activo

Del 1 de Enero al 31 de Diciembre de 2021
(Cifras en Pesos)

Página: 1 / 1 Formato IC-6

Concepto	Saldo Inicial	Cargos del Periodo	Abonos del Periodo	Saldo Final	Variación del Periodo
ACTIVO	4,338,112.98	26,566,585.24	26,518,399.87	4,386,298.35	48,185.37
Activo Circulante	3,106,023.41	21,624,921.14	22,234,663.30	2,496,281.25	-609,742.16
Efectivo y Equivalentes	3,099,300.00	10,907,547.46	11,517,289.82	2,489,557.64	-609,742.36
Derechos a Recibir Efectivo o Equivalentes	6,723.41	10,717,373.68	10,717,373.48	6,723.61	0.20
Derechos a Recibir Bienes o Servicios	0.00	0.00	0.00	0.00	0.00
Inventarios	0.00	0.00	0.00	0.00	0.00
Almacenes	0.00	0.00	0.00	0.00	0.00
Estimación por Pérdida o Deterioro de Activos Circulantes	0.00	0.00	0.00	0.00	0.00
Otros Activos Circulantes	0.00	0.00	0.00	0.00	0.00
Activo No Circulante	1,232,089.57	4,941,664.10	4,283,736.57	1,890,017.10	657,927.53
Inversiones Financieras a Largo Plazo	0.00	0.00	0.00	0.00	0.00
Derechos a Recibir Efectivo o Equivalentes a Largo Plazo	0.00	0.00	0.00	0.00	0.00
Bienes Inmuebles, Infraestructura y Construcciones en Proceso	0.00	0.00	0.00	0.00	0.00
Bienes Muebles	716,062.69	1,956,225.67	1,153,746.90	1,518,541.46	802,478.77
Activos Intangibles	1,023,120.00	1,023,120.00	1,044,380.88	1,001,859.12	-21,260.88
Depreciación, Deterioro y Amortización Acumulada de Bienes	-507,093.12	1,962,318.43	2,085,608.79	-630,363.48	-123,290.36
Activos Diferidos	0.00	0.00	0.00	0.00	0.00
Estimación por Pérdida o Deterioro de Activos no Circulantes	0.00	0.00	0.00	0.00	0.00
Otros Activos no Circulantes	0.00	0.00	0.00	0.00	0.00

"BAJO PROTESTA DE DECIR VERDAD DECLARAMOS QUE LOS ESTADOS FINANCIEROS Y SUS NOTAS SON RAZONABLEMENTE CORRECTOS Y SON RESPONSABLES DEL EMISOR"

C. LUIS ERNESTO OYOSA ROMERO
COORDINADOR FINANCIERO

C. LENY EULALIA HAU CRUZ
DIRECTORA GENERAL

000064

INSTITUTO DE LAS MUJERES DEL MUNICIPIO DE SOLIDARIDAD



ESTADO ANALÍTICO DE DEUDA PÚBLICA Y OTROS PASIVOS

DEL 1 DE ENERO AL 31 DE DICIEMBRE DEL 2021
(CIFRAS EN PESOS)

000063

1/1
FORMATO IC-7

DENOMINACIÓN DE LAS DEUDAS	MONEDA DE CONTRATACIÓN	INSTITUCIÓN O PAÍS ACREEDOR	SALDO INICIAL DEL PERIODO	SALDO FINAL DEL PERIODO
DEUDA PÚBLICA				
CORTO PLAZO				
DEUDA INTERNA			0.00	0.00
INSTITUCIONES DE CRÉDITO	MN	MX	0.00	0.00
TÍTULOS Y VALORES	MN	MX	0.00	0.00
ARRENDAMIENTOS FINANCIEROS	MN	MX	0.00	0.00
DEUDA EXTERNA			0.00	0.00
ORGANISMOS FINANCIEROS INTERNACIONALES	MN	MX	0.00	0.00
DEUDA BILATERAL	MN	MX	0.00	0.00
TÍTULOS Y VALORES	MN	MX	0.00	0.00
ARRENDAMIENTOS FINANCIEROS	MN	MX	0.00	0.00
SUBTÓTAL DE DEUDA PÚBLICA A CORTO PLAZO			0.00	0.00
LARGO PLAZO				
DEUDA INTERNA			0.00	0.00
INSTITUCIONES DE CRÉDITO	MN	MX	0.00	0.00
TÍTULOS Y VALORES	MN	MX	0.00	0.00
ARRENDAMIENTOS FINANCIEROS	MN	MX	0.00	0.00
DEUDA EXTERNA			0.00	0.00
ORGANISMOS FINANCIEROS INTERNACIONALES	MN	MX	0.00	0.00
DEUDA BILATERAL	MN	MX	0.00	0.00
TÍTULOS Y VALORES	MN	MX	0.00	0.00
ARRENDAMIENTOS FINANCIEROS	MN	MX	0.00	0.00
SUBTOTAL DE DEUDA PÚBLICA A LARGO PLAZO			0.00	0.00
TOTAL DE OTROS PASIVOS	MN	MX	209,170.33	239,405.21
TOTAL DE DEUDA PÚBLICA Y OTROS PASIVOS			209,170.33	239,405.21


"BAJO PROTESTA DE DECIR VERDAD DECLARAMOS QUE LOS ESTADOS FINANCIEROS Y SUS NOTAS SON RAZONABLEMENTE CORRECTOS Y SON RESPONSABILIDAD DEL EMISOR"


C. LUIS ERNESTO OYOSA ROMERO
COORDINADOR FINANCIERO


C. LENY EULALIA HAU CRUZ
DIRECTORA GENERAL



RENOVAMOS PARA CRECER
SOLIDARIDAD
GOBIERNO MUNICIPAL · 2021 - 2024



MUJERES
INSTITUTO DE LAS MUJERES
DEL MUNICIPIO DE SOLIDARIDAD
GOBIERNO MUNICIPAL · 2021 - 2024

Playa del Carmen, Solidaridad

Del 01 al 31 de diciembre del 2021.

Informe Sobre Pasivos Contingentes

En cumplimiento a lo dispuesto en el **artículo 48**, con relación al **artículo 46** inciso f de la Ley General de contabilidad Gubernamental (LGCG), se aclara que el instituto de las Mujeres del Municipio de Solidaridad, Quintana Roo **al 31 de diciembre del 2021**, no tiene Pasivos contingentes que deriven de alguna obligación posible presente o futura, cuya existencia y/o realización sea incierta, y en consecuencia no le es aplicable dicho informe.


ATENTAMENTE.


C. LENY EULALIA CRUZ HAU
DIRECTORA GENERAL DEL INSTITUTO DE LAS
MUJERES DEL MUNICIPIO DE SOLIDARIDAD

000062



RENOVAMOS PARA CRECER
SOLIDARIDAD
GOBIERNO MUNICIPAL • 2021 - 2024



MUJERES
INSTITUTO DE LAS MUJERES
DEL MUNICIPIO DE SOLIDARIDAD
GOBIERNO MUNICIPAL • 2021 - 2024

Notas a los Estados Financieros

Con el propósito de dar cumplimiento a los artículos 46 y 49 de la Ley General de Contabilidad Gubernamental, el ente público deberá acompañar notas a los estados financieros cuyos rubros así lo requieran de acuerdo con el lineamiento de norma a los estados financieros emitido por el Consejo Nacional de Armonización Contable.

000061



Notas a los Estados Financieros
Al 31 de diciembre del 2021
(Pesos)

INTRODUCCIÓN

De conformidad al artículo 46, fracción I, inciso g) y 49 de la Ley General de Contabilidad Gubernamental, así como a la normatividad emitida por el Consejo Nacional de Armonización Contable, primordialmente en el capítulo VII de los Estados e Informes Contables, Presupuestarios, Programáticos y de los Indicadores de Postura Fiscal, del Manual de Contabilidad Gubernamental, se presentan las notas a los **Estados Financieros al 31 de diciembre del 2021**, con los siguientes apartados:

- I. Notas de Desglose
- II. Notas de Memoria (Cuentas de Orden)
- III. Notas de Gestión Administrativa

El objetivo del presente documento es la revelación del contexto de los aspectos económico financiero más relevantes que influyeron en las decisiones del periodo y que deberán ser considerados en la elaboración de los estados financieros para la mayor comprensión de los mismos y sus particulares.



I.- NOTAS DE DESGLOSE

NOTAS AL ESTADO DE SITUACIÓN FINANCIERA

ACTIVO

ACTIVO CIRCULANTE

000060

Efectivo y equivalentes:

Del de 01 de enero al 31 de diciembre del 2021, este rubro se compone como se muestra a continuación:

CONCEPTO	2021
Bancos	\$2,489,557.64
Total	\$2,489,557.64

Derechos a Recibir Efectivo o Equivalentes

Del de 01 de enero al 31 de diciembre del 2021, este rubro se compone como se muestra a continuación:

CONCEPTO	2021
Municipio de Solidaridad	\$6,723.41
Castro Pech Sandra Ana Patricia	\$0.2
Total	\$6,723.61

Derechos a Recibir Bienes o Servicios

A fecha de los Estados Financieros no se tiene información que presentar en la nota.



Bienes Disponibles para su Transformación o Consumo (Inventarios)

El Instituto de las Mujeres de Solidaridad no tiene bienes disponibles para su transformación o consumo (Inventarios).

Inversiones Financieras

El Instituto de las Mujeres del Municipio de Solidaridad no realizo inversiones financieras.

ACTIVO NO CIRCULANTE



Bienes Muebles

Del de 01 de enero al 31 de diciembre del 2021, este rubro se compone como se muestra a continuación:

CONCEPTO	2021
Mobiliario y equipo de administración	\$172,934.94
Total	\$172,934.94

Muebles, Excepto de oficina y estantería

Del de 01 de enero al 31 de diciembre del 2021, este rubro se compone como se muestra a continuación:

CONCEPTO	2021
Muebles, Excepto de oficina y estantería	\$42,360.58
Total	\$42,360.58

Equipo de cómputo y de tecnologías

Del de 01 de enero al 31 de diciembre del 2021, este rubro se compone como se muestra a continuación:



CONCEPTO	2021
Equipo de cómputo y de tecnologías	\$506,184.10
Total	\$506,184.10

Otros mobiliarios y equipos de administración

Del de 01 de enero al 31 de diciembre del 2021, este rubro se compone como se muestra a continuación:

CONCEPTO	2021
Otros mobiliarios y equipos de administración	\$12,364.92
Total	\$12,364.92

000059



MOBILIARIO Y EQUIPO EDUCACIONAL Y RECREATIVO

Del de 01 de enero al 31 de diciembre del 2021, este rubro se compone como se muestra a continuación:

CONCEPTO	2021
Mobiliario y Equipo Educativo y Recreativo	\$82,916.62
Total	\$82,916.62

Equipo de transporte

Del de 01 de enero al 31 de diciembre del 2021, este rubro se compone como se muestra a continuación:

CONCEPTO	2021
Equipo de transporte	\$706,534.66
Total	\$706,534.66

Maquinaria, otros equipos y herramientas

Del de 01 de enero al 31 de diciembre del 2021, este rubro se compone como se muestra a continuación:

CONCEPTO	2021
Equipo de transporte	\$706,534.66
Total	\$706,534.66

Activos Intangibles.

Del de 01 de enero al 31 de diciembre del 2021, este rubro se compone como se muestra a continuación:



CONCEPTO	2021
Licencias informáticas e intelectuales	\$1,008,946.08
Total	\$1,008,946.08

Depreciación Estimaciones y Deterioros

Del de 01 de enero al 31 de diciembre del 2021, este rubro se compone como se muestra a continuación:

CONCEPTO	2021
----------	------

000058



Depreciación Estimaciones y Deterioros	\$630,383.48
Total	\$630,383.48

Otros Activos

No se tiene otros activos que impacten al Ente Público.

000057

PASIVO

PASIVO CIRCULANTE

Cuentas por pagar a corto plazo

Del de 01 de enero al 31 de diciembre del 2021, este rubro se compone como se muestra a continuación



CONCEPTO	2021
SERVICIOS PLAYA CENTRO SA DE CV	\$0.47
CABLEMAS TELECOMUNICACIONES, SA DE CV	\$660.00
CDA PENINSULA SA DE CV	\$60,191.69
CORPORACION NOVAVISION S DE RL DE CV	\$894.99
RICARDO ALBERTO PAVIA NOVA	\$0.01
SISTEMA INTELIGENTE DE ADMINISTRACION DE	\$16,582.84
RETENCION DE ISR NOMINA	\$74,342.74
RETENCIONES IMSS	\$10,775.66
SERVICIO DE ADMINISTRACIÓN TRIBUTARIA	\$0.37
CASTRO PECH SANDRA ANA PATRICIA	\$378.00
LENY EULALIA HAU CRUZ	\$998.00
CONSULTORES DE QUINTANA ROO S.C.	\$58,000.00
HSBC DE MEXICO SA	\$16,580.44
Total	\$239,405.21

Cuentas de Pasivos Diferidos

El Instituto de las Mujeres del Municipio de Solidaridad no tiene pasivos diferidos.

Fondos de Bienes de Terceros en Garantía y/o Administración a corto

El Instituto de las Mujeres del Municipio de Solidaridad no tiene recursos en fondos de bienes



De terceros en administración y/o en garantía.

NOTAS AL ESTADO DE ACTIVIDADES

INGRESOS

Se dividen en:

Participación, transferencias asignaciones, subsidios: Son los recursos asignados por el gobierno federal, Estatal u otras instituciones para la ejecución de sus actividades.

La composición de los mismos del **01 de enero al 31 de diciembre del 2021** se presenta en el siguiente cuadro:

CONCEPTO	2021
Transferencias, asignaciones, subsidios y otras ayudas	\$10,746,836.00
Total	\$10,746,836.00

GASTOS


La composición de los gastos es **01 de enero al 31 de diciembre del 2021** se presenta en el siguiente cuadro.

CONCEPTO	2021
	saldo acumulado
Gastos de funcionamiento	\$10,493,076.16

NOTAS AL ESTADO DE VARIACIONES EN LA HACIENDA PUBLICA/ PATRIMONIO

Las partidas que afectaron la hacienda pública/patrimonio del Instituto de las Mujeres del Municipio de Solidaridad Quintana Roo, se desglosan como sigue:

CONCEPTO	IMPORTE
Rectificaciones de resultados de ejercicios anteriores	-\$572.00
Aportaciones de capital de ejercicio 2020	0.00
Resultado del ejercicio de 2020	\$1,157,926.38
Resultado de ejercicios anteriores	\$2,971,016.27
Patrimonio al 31 de diciembre del 2021	\$4,128,942.65
Aportaciones de capital 2020	0.00
Resultado del ejercicio a diciembre del 2021	\$17,950.49
Actualización de la hacienda pública/patrimonio	0.00
Saldo neto en la hacienda pública/patrimonio a diciembre 2021	\$4,146,893.14



000055

NOTAS AL ESTADO DE FLUJO DE EFECTIVO

Las partidas que afectaron el estado de flujo de efectivo, se desglosan como sigue:

CONCEPTO	2021
	IMPORTE
Flujos Netos de Efectivo por Actividades de Operación	\$253,759.84
Flujos Netos de Efectivo por Actividades de Inversión	-\$781,217.89
Flujos Netos de Efectivo por Actividades de Financiamiento	-\$82,284.31
incremento/Disminución Neta en el Efectivo y Equivalentes al Efectivo	-\$609,742.36
Efectivo y Equivalente al Efectivo al inicio de Ejercicio	\$3,099,300.00
Efectivo y Equivalente al Efectivo al Final de Ejercicio	\$2,489,557.64

II.- NOTAS DE MEMORIA (CUENTAS DE ORDEN)

Atendiendo a lo establecido en la Ley General de Contabilidad Gubernamental, para efectos del registro y control, el Consejo Nacional de Armonización Contable ha determinado cuentas de orden contable y presupuestarias, mismas que se presentan en el plan de cuentas emitido.

Las cuentas de orden se utilizan para registrar movimientos de valor que no afectan o modifican el Estado de sustitución financiera del ente público, sin embargo, su incorporación en libros es necesaria con fines de recordatorio contable, de control y en general sobre los aspectos administrativos, o bien para consignar sus derechos o responsabilidades contingentes que puedan o no presentarse en el futuro.

Las cuentas que se pueden manejar para efectos de este documento son las siguientes:

Contables:

- Valores
- Emisión de obligaciones
- Avals y garantías
- Juicios
- Contratos para inversión mediante proyectos para prestaciones de servicios (PPS) y similares
- Bienes concesionados o en comodato



RENOVAMOS PARA CRECER
SOLIDARIDAD
GOBIERNO MUNICIPAL • 2021 - 2024



MUJERES
INSTITUTO DE LAS MUJERES
DEL MUNICIPIO DE SOLIDARIDAD
GOBIERNO MUNICIPAL • 2021 - 2024

Presupuestarios

- Cuentas de ingresos
- Cuentas de egresos

CUENTAS DE ORDEN PRESUPUESTALES DE INGRESOS

Estas cuentas se dividen en cinco rubros que indican los ciclos o tiempos de afectación de los ingresos:

- Ley de ingresos Estimada
- Ley de Ingresos por ejecutar
- Modificaciones a la ley de ingresos estimada
- Ley de ingresos devengada
- Ley de ingresos recaudada

CUENTAS DE ORDEN PRESUPUESTALES DE EGRESOS:


Estas cuentas se dividen en siete rubros que indican los ciclos o tiempos de afectación de los egresos:

- Presupuesto de egresos aprobado
- Presupuestos de egresos por ejercer
- Modificaciones al presupuesto de egresos aprobado
- Presupuesto de egresos comprometido
- Presupuesto de egresos devengado
- Presupuesto de egresos ejercido
- Presupuesto de egresos pagado


III.- NOTAS DE GESTIÓN ADMINISTRATIVA AUTORIZACIÓN E HISTORIA

El Instituto de las Mujeres del Municipio de Solidaridad, se creó según acuerdo del H. Ayuntamiento del Municipio de Solidaridad aprobado en sesión ordinaria de cabildo de fecha 24 de enero 2017, como organismo público descentralizado de la administración municipal, con personalidad jurídica y patrimonio propios, con domicilio en el Municipio de Solidaridad con sede en la ciudad de Playa del Carmen y publicado en el periodo oficial del estado de Quintana Roo el día 17 de febrero de 2017.

OBJETIVO GENERAL



RENOVAMOS PARA CRECER
SOLIDARIDAD
GOBIERNO MUNICIPAL • 2021 - 2024



MUJERES
INSTITUTO DE LAS MUJERES
DEL MUNICIPIO DE SOLIDARIDAD
GOBIERNO MUNICIPAL • 2021 - 2024

La transversalización de la perspectiva de género en la Administración Pública del Municipio, para garantizar la igualdad y sustantiva entre mujeres y hombres a fin de apoyar e impulsar la aplicación de políticas, estrategias y acciones dirigidas al desarrollo integral de la mujer dentro del Municipio de Solidaridad, Quintana Roo.


El Instituto tendrá como objetivos específicos:

- Ser el vínculo entre el Ayuntamiento de Solidaridad, el Instituto Nacional de las Mujeres; el IQM y los Institutos Estatales y Municipales de las Mujeres de la República Mexicana así como sus similares en el extranjero para promover acciones que garantice la igualdad de derechos y oportunidades de desarrollo de las mujeres del Municipio.
- La elaboración e implementación de políticas públicas destinadas a atender, apoyar y mejorar las condiciones de vida y la no discriminación de la población femenina del municipio en sus ámbitos sociales, económicos y participativos de nuestra sociedad.
- Asesorar a solicitud del Ayuntamiento en la planeación y programación de las políticas públicas y acciones encaminadas al desarrollo integral de la mujer.
- Actuar como órgano de consulta y asesoría de las dependencias del Ayuntamiento y de las entidades, así como promover información para la toma de decisiones e implementación de programas y acciones que indican en la población femenina del Municipio, cuando le sea solicitada; pudiendo extender esta al sector privado y de otros entidades del sector público dentro y fuera del Estado de Quintana Roo.
- Promover orientar y opinar coordinadamente con las dependencias y entidades de la administración pública en el ámbito de sus respectivas competencias, la aplicación de las leyes y acuerdos Estatales nacionales e internacionales en materia de equidad, así como las acciones destinadas a mejorar las condiciones y el nivel de vida de la mujer.
- Fungir cuando se le designe como representante del Gobierno Municipal en materia de Equidad y Género, ante los gobiernos Estatales, Municipales y Gobierno Federal, organizaciones no gubernamentales, organismos sociales e internacionales; así como en las convenciones, encuentros y demás reuniones sociales e internacionales; así como en las convenciones, encuentros y demás reuniones en las que el ejecutivo solicite su participación.
- Buscar la celebración de convenios de colaboración para el desarrollo de proyectos que propicien la equidad de género en el ámbito académico, social, cultural, político, económico y de salud.
- Impulsar investigaciones sobre la situación local de la mujer en diversos ámbitos, con la participación especializada y de la comunidad para la creación de la estadística de manera permanente creando un acervo de información para enriquecer el Instituto.
- Fomentar una cultura de respeto a la dignidad de las mujeres en todos los ámbitos superando todas las formas de discriminación y violencia en contra de las mujeres.

000053



RENOVAMOS PARA CRECER
SOLIDARIDAD
GOBIERNO MUNICIPAL • 2021 - 2024



MUJERES
INSTITUTO DE LAS MUJERES
DEL MUNICIPIO DE SOLIDARIDAD
GOBIERNO MUNICIPAL • 2021 - 2024


000052

- Participar en reuniones de trabajo, foros, coloquios y eventos con organismos especializados sobre el tema de las mujeres, para intercambio de experiencias e información.
- Impulsar la participación activa de las mujeres en el proceso de tomas de decisiones que favorezcan la perspectiva de género en las políticas públicas municipales
- Promover las aportaciones de recursos provenientes de dependencias e instituciones públicas y de organizaciones privadas y sociales interesadas en apoyar el logro de la equidad y género.
- Investigar, crear, promover, divulgar y ejecutar acciones y programas para impulsar el desarrollo integral de las mujeres del Municipio, tendientes a incrementar su integración y participación plena y eficaz en la vida económica, laboral, política, cultural, científica y social, buscando siempre que la equidad de género sea una realidad cultural en todos los ámbitos de la vida en sociedad;
- Promover a las mujeres del Municipio mediante acciones y programas para generar condiciones de igualdad en el mercado de trabajo y así impulsar el desarrollo de su vida laboral, profesional y de familia;
- Promover la participación activa de las mujeres del Municipio en el proceso de toma de decisiones en las asociaciones civiles y organizaciones sociales, sociedades civiles, empresas y en todas las formas de organizaciones sociales, sociedades civiles, empresas y en todas las formas de organización de la vida económica, política, comunicación y social;
- Investigar, crear, promover, divulgar y ejecutar acciones y programas para garantizar el ejercicio pleno de los derechos de las mujeres establecidos en la Constitución Política del Estado de Quintana Roo y demás leyes federales y estatales, así como en Convenciones y Tratados Internacionales;
- Fomentar una cultura de respeto a la dignidad de las mujeres en todos los ámbitos de la vida en sociedad para superar toda forma o practica de discriminación o exclusión;
- Crear, impulsar y proponer a las distintas dependencias y entidades de la Administración Pública Municipal, programas y acciones con perspectiva de género, atendido al criterio de transversalidad en el diseño y ejecución de los programas y acciones.

El Instituto contará con los siguientes órganos:

- I. Junta Directiva;
- II. La Dirección General;
- III. El Comisario; y
- IV. El Consejo Consultivo.

A) Ejercicio Fiscal:



El ejercicio fiscal actual comprende del **01 de enero al 31 de diciembre del 2021.**

B) Régimen Jurídico:

Por ser un Paramunicipal, no es contribuyente del Impuesto Sobre la Renta (ISR), al estar contemplada dentro del Título III de la Ley de ISR denominado del Régimen de las Personas Morales Con Fines No Lucrativos y no está obligado al pago de la Participación de los Trabajadores en las Utilidades. (PTU).

C) Consideraciones Fiscales:

Impuesto sobre la Renta: El Ente Público no es contribuyente de este impuesto, toda vez que se encuentra enmarcado en el artículo 79 y 86 de la Ley del Impuesto sobre la Renta en vigor, teniendo solo la obligación de retener y enterar el impuesto y exigir la documentación que reúna los requisitos fiscales cuando hagan pagos a terceros y estén obligados a ellos en términos de la Ley.

Impuesto al Valor Agregado: El Ente Público no es contribuyente de este impuesto conforme lo establecido en el artículo 15, fracción XV de la Ley del Impuesto al Valor Agregado ya que están exentos los servicios profesionales que presten los organismos descentralizados de la administración pública federal o del Distrito Federal, o de los gobiernos municipales estatales.

Asimismo, tampoco está obligado a efectuar la retención al valor agregado, cuando adquieran bienes, los usen o gocen temporalmente o reciban servicio, de personas físicas, o de residentes en el extranjero sin establecimiento permanente en el país o reciban servicios de autotransporte terrestre de bienes prestados por personas morales según el artículo 3, tercer párrafo de la Ley del Impuesto al Valor Agregado.

BASES DE PREPARACIÓN DE LOS ESTADOS FINANCIEROS

En cumplimiento a los disposiciones establecidas en la Ley General de Contabilidad Gubernamental y la normatividad emitida por el Consejo Nacional de Armonización Contable (CONAC), los estados financieros al **31 de diciembre del 2021** del Instituto de las Mujeres del Municipio de Solidaridad se presentan comparativos, y han sido elaborados bajo dicha normatividad, así como en

Apego a la Ley de Presupuesto, Contabilidad y Gasto Público del Estado de Quintana Roo.

Las políticas contables, se fundamentan en los postulados básicos de contabilidad gubernamental que configuran el sistema de contabilidad, teniendo incidencia en la identificación, el análisis, la interpretación, la captación, el procesamiento y el



reconocimiento de las transformaciones, transacciones y otros eventos que afectan el ente público.

Los postulados básicos de contabilidad gubernamental adoptados son los aprobados por el Consejo Nacional de Armonización Contable, y se enlistan a continuación:

Postulados Básicos de Contabilidad Gubernamental
Sustancia económica
Entes públicos
Existencia permanente
Revelación suficiente
Importancia relativa
Registro e integración presupuestaria
Consolidación de la información financiera
Devengo contable
Valuación
Dualidad económica
Consistencia

000050

Los estados financieros al **31 de diciembre del 2021** se están presentados en pesos mexicanos corrientes.

POLITICAS DE CONTABILIDAD SIGNIFICATIVAS



Bienes Muebles: Las adquisiciones se registran en el activo no circulante a su costo original de inversión, y los gastos de mantenimiento y reparación de éstos se aplican a resultados conforme se incurren.

Liquidación o indemnización al Personal por retiro o Separación: Las liquidaciones por indemnizaciones se aplican a resultados en el momento en que estos eventos ocurre y se efectúa el pago.

Patrimonio: Se integra por:

- Los bienes inmuebles e inmuebles y demás activos que por cualquier concepto legal adquiera o reciba para la consecución de sus fines.
- Los beneficios que obtenga de su propio patrimonio y de los incrementos o disminuciones del resultado de ejercicio que se logren en el desarrollo de sus actividades.

POSICION EN MONEDA EXTRANJERA Y PROTECCION POR RIESGO CAMBIARIO




El Instituto de las mujeres del Municipio de Solidaridad no cuenta con inversiones u otros rubros con moneda extranjera, por lo que esta nota no aplica.

REPORTE ANALÍTICO DEL ACTIVO

Los porcentajes de depreciación y amortización de los bienes inmuebles e intangibles son los siguientes:

Rubro	Porcentaje
Mobiliario y Equipo de Administración	
Muebles de Oficina y Estantería	10.00%
Muebles Excepto de Oficina y Estantería	10.00%
Equipo de cómputo y de Tecnologías de Información	33.33%
Otros Mobiliarios y Equipos de Administración	10.00%
Mobiliario y Equipo Educacional y Recreativo	
Equipos y Aparatos Audiovisuales	33.33%
Cámaras Fotográficas y de Video	33.33%
Otro Mobiliario y Equipo Educacional y Recreativo	33.33%
Equipo e Instrumental Médico y de Laboratorio	
Equipo Médico y de Laboratorio	20.00%
Instrumental Médico y de Laboratorio	20.00%
Equipo de Transporte	
Vehículos y Equipo Terrestre	20.00%
Carrocería y Remolques	20.00%
Embarcaciones	20.00%
Otros Equipos de Transporte	20.00%
Maquinarias, Otros Equipos y Herramientas	
Maquinaria y Equipo Agropecuario	10.00%
Maquinaria y Equipo Industrial	10.00%
Sistema de Aire Acondicionado, Calefacción y Refrigeración	10.00%
Equipo de Comunicación y Telecomunicación	10.00%
Equipos de Generación Eléctrica	10.00%
Herramientas y Maquinas Herramientas	10.00%
Otros Equipos	10.00%
Colecciones, Obras de Arte y Objetos Valiosos	
Objetos de Valor	20.00%

000049



Activos Intangibles	
Software	33.33%

FIDECOMISOS, MANDATOS Y ANALOGOS

El Ente público no posee ni maneja fideicomisos o análogos, por lo que esta nota no aplica.

REPORTE DE LA RECAUDACIÓN

Durante el ejercicio 2019 quedo un remanente por la cantidad de \$1, 777,137.11 (Son: Un Millón setecientos setenta y siete mil ciento treinta y siete pesos 11/100 M.N.). De los cuales una parte, estaba destinado para el acondicionamiento de las nuevas Instalaciones del Instituto de las Mujeres, ubicadas en Villas del Sol, así como para el pago por concepto de IMMS e IFONAVIT, prestación que se pretende brindar a los empleados del Instituto de las Mujeres, por diversos eventos no se logró en ese ejercicio, mismo por lo cual se proyectó de nuevo en el presupuesto del ejercicio 2020, sin embargo debido a la contingencia y diversas cuestiones no recibimos el inmueble a tiempo, para ejercer el presupuesto programado así mismo se hizo un gran esfuerzo para dar cumplimiento a las metas establecidas dentro del Plan de Trabajo, y ejercer el recurso de acuerdo a lo establecido, por lo anterior se hace mención que el remanente del ejercicio 2020 es por la cantidad de \$1,119,960.01. (Son: Un millón ciento diecinueve mil novecientos sesenta pesos 01/100 M.N). Siendo un total de \$2, 897,097.11 (Son: Dos millones ochocientos noventa y siete mil noventa y siete pesos 11/100 M.N.) cantidad que se pretende utilizar para adquirir bienes y servicios, para el beneficio del Instituto de las Mujeres del Municipio de Solidaridad, Quintana Roo.

INGRESOS ESTIMADOS EJERCICIO FISCAL 2021	ECONOMÍAS EJERCICIOS ANTERIORES
\$ 10,745,836.00	\$ 2,897,097.11

INFORMACIÓN DE LA DEUDA Y EL REPORTE ANALÍTICO DE LA DEUDA

El Instituto de las Mujeres del Municipio de Solidaridad no tiene deuda pública, por lo que esta nota no aplica.


CALIFICACIONES OTORGADAS

El Instituto de las Mujeres del Municipio de Solidaridad no ha realizado transacciones con las entidades bancarias que requieran calificación crediticia, por lo que esta nota no aplica.


PROCESOS DE MEJORA

El Ente público implementó un sistema informático contable que permite el registro contable y presupuestal; y se encuentra en adecuaciones presupuestales para que de manera más completa

000048



RENOVAMOS PARA CRECER
SOLIDARIDAD
GOBIERNO MUNICIPAL - 2021 - 2024



MUJERES
INSTITUTO DE LAS MUJERES
DEL MUNICIPIO DE SOLIDARIDAD
GOBIERNO MUNICIPAL - 2021 - 2024

y efectiva se obtengan los reportes presupuestales conforme a los lineamientos del Consejo Nacional de Armonización Contable (CONAC) y a la Ley General de Contabilidad Gubernamental.

000047

EVENTOS POSTERIORES AL CIERRE

El Instituto de las Mujeres del Municipio de Solidaridad informa que no hubieron hechos ocurridos después de la fecha de los Estados Financieros que le afecten económicamente y que no se conocían a la fecha de cierre.

PARTES RELACIONADAS

El Instituto de las Mujeres del Municipio de Solidaridad no tiene partes relacionadas que pudieran ejercer influencia significativa en sus decisiones financieras y operativas.

Estas Notas forman parte integrante de los Estados Financieros del Instituto de las Mujeres del Municipio de Solidaridad, al **31 de diciembre del 2021**, bajo la responsabilidad y facultad de los funcionarios públicos que las suscriben.

"BAJO PROTESTA DE DECIR VERDAD DECLARAMOS QUE LOS ESTADOS FINANCIEROS Y SUS NOTAS SON RAZONABLEMENTE CORRECTOS Y SON RESPONSABILIDAD DEL EMISOR"

C. Luis Ernesto Oyosa Romero
Coordinador Financiero

C. Leny Eulalia Cruz Hau
Directora General del Instituto



INSTITUTO DE LAS MUJERES DEL MUNICIPIO DE SOLIDARIDAD

COORDINACION FINANCIERA


Conciliación Entre los Ingresos Presupuestarios y los Contables

Correspondiente del 01 de Enero al 31 de Diciembre del 2021
(Cifras en Pesos)
Ejercicio: 2021

Fecha: 09/02/22
Hora: 18:34:22
Página: 1/1

1. Total de Ingresos Presupuestarios		10,746,836.00
2. Más Ingresos Contables No Presupuestarios		0.00
Ingresos Financieros	0.00	
Incremento por Variación de Inventarios	0.00	
Disminución del Exceso de Estimaciones por Pérdida o Deterioro u Obsolescencia	0.00	
Disminución del Exceso de Provisiones	0.00	
Otros Ingresos y Beneficios Varios	0.00	
Otros Ingresos Contables No Presupuestarios	0.00	
3. Menos Ingresos Presupuestarios No Contables		0.00
Aprovechamientos Patrimoniales	0.00	
Ingresos Derivados de Financiamientos	0.00	
Otros Ingresos Presupuestarios No Contables	0.00	
4. Total de Ingresos Contables		10,746,836.00

"BAJO PROTESTA DE DECIR VERDAD DECLARAMOS QUE LOS ESTADOS FINANCIEROS Y SUS NOTAS SON RAZONABLEMENTE CORRECTOS Y SON RESPONSABILIDAD DEL EMISOR"


C. LUIS ERNESTO OYOSA ROMERO
COORDINADOR FINANCIERO


C. LENY EULALIA HAU CRUZ
DIRECTORA GENERAL

000046



INSTITUTO DE LAS MUJERES DEL MUNICIPIO DE SOLIDARIDA

COORDINACION FINANCIERA

**Conciliación entre los Egresos Presupuestarios y los Gastos
Contables**

Fecha: 09/02/2022

Hora: 18:32:30

Página: 2 / 2

(Cifras en pesos)

CORRESPONDIENTE DEL 1 DE ENERO AL 31 DE DICIEMBRE DEL 2021


C. LUIS ERNESTO OYOSA ROMERO
COORDINADOR FINANCIERO


C. LENY EULALIA HAU CRUZ
DIR. GRAL. DEL INSTITUTO DE LAS MUJERES


C. LENY EULALIA CRUZ HAU
DIR. GRAL. DEL INSTITUTO DE LAS MUJERES

000044



RENOVAMOS PARA CRECER
SOLIDARIDAD
GOBIERNO MUNICIPAL - 2021 - 2024



MUJERES
INSTITUTO DE LAS MUJERES
DEL MUNICIPIO DE SOLIDARIDAD
GOBIERNO MUNICIPAL - 2021 - 2024

000043

CUENTA PUBLICA

ESTADOS

PRESUPUESTARIOS





INSTITUTO DE LAS MUJERES DEL MUNICIPIO DE SOLIDARIDAD

COORDINACION FINANCIERA

ESTADO ANALÍTICO DE INGRESOS

(EN PESOS)

01 DE ENERO AL 31 DE DICIEMBRE DE 2021

Fecha: 20/01/2022

Hora: 20:37:46

Página: 1/1

000042


Rubro de Ingresos	Ingreso					Diferencia (6 = 5 - 1)
	Estimado	Ampliaciones y Reducciones	Modificado	Devengado	Recaudado	
	(1)	(2)	(3 = 1 - 2)	(4)	(5)	
Impuestos	0.00	0.00	0.00	0.00	0.00	0.00
Cuotas y Aportaciones de Seguridad Social	0.00	0.00	0.00	0.00	0.00	0.00
Contribuciones de Mejoras	0.00	0.00	0.00	0.00	0.00	0.00
Derechos	0.00	0.00	0.00	0.00	0.00	0.00
Productos	0.00	0.00	0.00	0.00	0.00	0.00
Aprovechamientos	0.00	0.00	0.00	0.00	0.00	0.00
Ingresos por Venta de Bienes, Prestación de Servicios y Otros Ingresos	0.00	0.00	0.00	0.00	0.00	0.00
Participaciones, Aportaciones, Convenios, Incentivos Derivados de la Colaboración Fiscal y Fondos Distintos de Aportaciones	0.00	0.00	0.00	0.00	0.00	0.00
Transferencias, Asignaciones, Subsidios y Subvenciones, y Pensiones y Jubilaciones	10,746,836.00	2,897,097.11	13,643,933.11	10,746,836.00	10,746,836.00	0.00
Ingresos Derivados de Financiamientos	0.00	0.00	0.00	0.00	0.00	0.00
Total	10,746,836.00	2,897,097.11	13,643,933.11	10,746,836.00	10,746,836.00	0.00
					Ingresos Excedentes	0.00

Estado Analítico de Ingresos Por Fuente de Financiamiento	Ingreso					Diferencia (6 = 5 - 1)
	Estimado	Ampliaciones y Reducciones	Modificado	Devengado	Recaudado	
	(1)	(2)	(3 = 1 - 2)	(4)	(5)	
Ingresos del Poder Ejecutivo Federal o Estatal y de los Municipios	10,746,836.00	2,897,097.11	13,643,933.11	10,746,836.00	10,746,836.00	0.00
Impuestos	0.00	0.00	0.00	0.00	0.00	0.00
Cuotas y Aportaciones de Seguridad Social	0.00	0.00	0.00	0.00	0.00	0.00
Contribuciones de Mejoras	0.00	0.00	0.00	0.00	0.00	0.00
Derechos	0.00	0.00	0.00	0.00	0.00	0.00
Productos ¹	0.00	0.00	0.00	0.00	0.00	0.00
Aprovechamientos ²	0.00	0.00	0.00	0.00	0.00	0.00
Participaciones, Aportaciones, Convenios, Incentivos Derivados de la Colaboración Fiscal y Fondos Distintos de Aportaciones	0.00	0.00	0.00	0.00	0.00	0.00
Transferencias, Asignaciones, Subsidios y Subvenciones, y Pensiones y Jubilaciones	10,746,836.00	2,897,097.11	13,643,933.11	10,746,836.00	10,746,836.00	0.00
Ingresos de los Entes Públicos de los Poderes Legislativo y Judicial, de los Órganos Autónomos y del Sector Paraestatal o Paramunicipal, así como de las Empresas Productivas del Estado	0.00	0.00	0.00	0.00	0.00	0.00
Cuotas y Aportaciones de Seguridad Social	0.00	0.00	0.00	0.00	0.00	0.00
Productos ¹	0.00	0.00	0.00	0.00	0.00	0.00
Ingresos por Venta de Bienes, Prestación de Servicios y Otros Ingresos ²	0.00	0.00	0.00	0.00	0.00	0.00
Transferencias, Asignaciones, Subsidios y Subvenciones, y Pensiones y Jubilaciones	0.00	0.00	0.00	0.00	0.00	0.00
Ingresos derivados de financiamiento	0.00	0.00	0.00	0.00	0.00	0.00
Ingresos Derivados de Financiamientos	0.00	0.00	0.00	0.00	0.00	0.00
Total	10,746,836.00	2,897,097.11	13,643,933.11	10,746,836.00	10,746,836.00	0.00
					Ingresos Excedentes	0.00

C. LUIS ERNESTO OYOSA ROMERO
COORDINADOR FINANCIERO

C. LENY EULALIA HAU CRUZ
DIRECTORA GENERAL

"BAJO PROTESTA DE DECIR VERDAD DECLARAMOS QUE LOS ESTADOS FINANCIEROS Y SUS NOTAS SON RAZONABLEMENTE CORRECTOS Y SON RESPONSABILIDAD DEL EMISOR"




INSTITUTO DE LAS MUJERES DEL MUNICIPIO DE SOLIDARIDAD

COORDINACION FINANCIERA

ESTADO ANALÍTICO DEL EJERCICIO DEL PRESUPUESTO DE EGRESOS CLASIFICACIÓN POR OBJETO DEL GASTO (CAPÍTULO Y CONCEPTO) Del 01 de Enero al 31 de Diciembre del 2021

Concepto	Egresos						Subejercicio
	Aprobado	Ampliaciones/ Reducciones	Modificado	Devengado	Pagado		
SERVICIOS PERSONALES							
REMUNERACIONES AL PERSONAL DE CARÁCTER P	7,743,481.00	0.00	7,743,481.00	7,052,036.11	7,045,144.05	691,444.89	
REMUNERACIONES AL PERSONAL DE CARÁCTER T	2,763,567.84	-121,278.06	2,642,289.78	2,642,289.58	2,638,599.24	0.20	
REMUNERACIONES ADICIONALES Y ESPECIALES	0.00	0.00	0.00	0.00	0.00	0.00	
SEGURIDAD SOCIAL	1,498,554.38	488,096.28	1,986,650.66	1,923,550.20	1,920,374.89	63,100.46	
OTRAS PRESTACIONES SOCIALES Y ECONOMICAS	782,545.13	-307,940.40	474,604.73	120,193.55	120,193.55	354,411.18	
PREVISIONES	1,794,641.32	225,305.46	2,019,946.78	1,806,910.18	1,806,883.77	213,036.60	
PAGO DE ESTÍMULOS A SERVIDORES PÚBLICOS	0.00	0.00	0.00	0.00	0.00	0.00	
MATERIALES Y SUMINISTROS							
MATERIALES DE ADMINISTRACION, EMISION DE	904,172.33	-284,183.28	619,989.05	559,092.60	559,092.60	60,896.45	
ALIMENTOS Y UTENSILIOS	911,995.00	102,493.44	1,014,488.44	744,909.23	726,950.39	269,579.21	
MATERIAS PRIMAS Y MATERIALES DE PRODUCCI	255,777.00	49,944.80	305,721.80	263,221.80	262,223.80	42,500.00	
MATERIALES Y ARTICULOS DE CONSTRUCCIÓN Y	40,350.00	344.94	40,694.94	40,238.00	40,238.00	456.94	
PRODUCTOS QUÍMICOS, FARMACÉUTICOS Y DE L	86,200.00	0.00	86,200.00	58,785.57	58,785.57	0.00	
COMBUSTIBLES, LUBRICANTES Y ADITIVOS	1,500.00	0.02	1,500.02	1,500.02	1,500.02	0.00	
VESTUARIO, BLANCOS, PRENDAS DE PROTECCIÓ	361,000.00	-17,946.84	343,053.16	292,221.84	275,639.00	50,831.32	
MATERIALES Y SUMINISTROS PARA SEGURIDAD	111,000.00	-5,000.00	106,000.00	75,839.92	75,839.92	30,160.08	
HERRAMIENTAS, REFACCIONES Y ACCESORIOS M	0.00	0.00	0.00	0.00	0.00	0.00	
SERVICIOS GENERALES							
SERVICIOS BÁSICOS	56,168.00	-13,360.35	42,807.65	13,102.08	12,724.08	29,705.57	
SERVICIOS DE ARRENDAMIENTO	2,091,360.00	1,891,066.56	3,982,426.56	2,696,130.82	2,576,384.17	1,286,295.74	
SERVICIOS PROFESIONALES, CIENTÍFICOS, TÉ	59,650.00	1,249.00	60,899.00	46,372.18	44,817.23	14,526.82	
SERVICIOS FINANCIEROS, BANCARIOS Y COMER	143,124.00	0.00	143,124.00	112,786.90	112,786.90	30,337.10	
SERVICIOS DE INSTALACIÓN, REPARACIÓN, MA	1,191,165.00	1,671,541.40	2,862,706.40	1,953,888.21	1,895,888.21	908,818.19	
SERVICIOS DE COMUNICACIÓN SOCIAL Y PUBLI	45,200.00	0.00	45,200.00	31,508.74	31,508.74	13,691.26	
SERVICIOS DE TRASLADO Y VIATICOS	98,370.00	281,422.24	379,792.24	340,923.49	280,731.80	38,868.75	
SERVICIOS OFICIALES	407,190.00	-61,425.95	345,764.05	154,176.01	154,176.00	191,588.04	
OTROS SERVICIOS GENERALES	68,816.00	-10,680.00	58,136.00	20,235.00	20,235.00	25,374.87	
TRANSFERENCIAS, ASIGNACIONES, SUBSIDIOS							
TRANSFERENCIAS INTERNAS Y ASIGNACIONES A	30,515.00	10,680.00	41,195.00	35,763.00	35,763.00	5,442.00	
TRANSFERENCIAS AL RESTO DEL SECTOR PUBLI	0.00	0.00	0.00	0.00	0.00	0.00	
SUBSIDIOS Y SUBVENCIONES	0.00	0.00	0.00	0.00	0.00	0.00	
AYUDAS SOCIALES.	0.00	0.00	0.00	0.00	0.00	0.00	
PENSIONES Y JUBILACIONES	0.00	0.00	0.00	0.00	0.00	0.00	
TRANSFERENCIAS A FIDEICOMISOS, MANDATOS	0.00	0.00	0.00	0.00	0.00	0.00	
TRANSFERENCIAS A LA SEGURIDAD SOCIAL	0.00	0.00	0.00	0.00	0.00	0.00	



INSTITUTO DE LAS MUJERES DEL MUNICIPIO DE SOLIDARIDAD

COORDINACION FINANCIERA

ESTADO ANALÍTICO DEL EJERCICIO DEL PRESUPUESTO DE EGRESOS CLASIFICACIÓN POR OBJETO DEL GASTO (CAPÍTULO Y CONCEPTO) Del 01 de Enero al 31 de Diciembre del 2021

Concepto	Egresos					Subejercicio
	Aprobado	Ampliaciones/ Reducciones	Modificado	Devengado	Pagado	
DONATIVOS	0.00	0.00	0.00	0.00	0.00	0.00
TRANSFERENCIAS AL EXTERIOR	0.00	0.00	0.00	0.00	0.00	0.00
BIENES MUEBLES, INMUEBLES E INTANGIBLES						
MOBILIARIO Y EQUIPO DE ADMINISTRACIÓN	0.00	903,537.11	903,537.11	893,736.88	893,736.88	0.00
MOBILIARIO Y EQUIPO EDUCACIONAL Y RECREA	0.00	576,341.51	576,341.51	576,341.28	576,341.28	9,800.23
EQUIPO E INSTRUMENTAL MÉDICO Y DE LABOR	0.00	25,000.32	25,000.32	25,000.32	25,000.32	0.23
VEHICULOS Y EQUIPO DE TRANSPORTE	0.00	0.00	0.00	0.00	0.00	0.00
EQUIPO DE DEFENSA Y SEGURIDAD	0.00	266,295.28	266,295.28	266,295.28	266,295.28	0.00
MAQUINARIA, OTROS EQUIPOS Y HERRAMIENTAS	0.00	0.00	0.00	0.00	0.00	0.00
ACTIVOS BIOLÓGICOS	0.00	35,900.00	35,900.00	26,100.00	26,100.00	0.00
BIENES INMUEBLES	0.00	0.00	0.00	0.00	0.00	0.00
ACTIVOS INTANGIBLES	0.00	0.00	0.00	0.00	0.00	0.00
INVERSION PÚBLICA						
OBRA PÚBLICA EN BIENES DE DOMINIO PÚBLIC	0.00	0.00	0.00	0.00	0.00	0.00
OBRA PÚBLICA EN BIENES PROPIOS	0.00	0.00	0.00	0.00	0.00	0.00
PROYECTOS PRODUCTIVOS Y ACCIONES DE FOME	0.00	0.00	0.00	0.00	0.00	0.00
INVERSIONES FINANCIERAS Y OTRAS PROVISIO						
INVERSIONES PARA EL FOMENTO DE ACTIVIDAD	0.00	0.00	0.00	0.00	0.00	0.00
ACCIONES Y PARTICIPACIONES DE CAPITAL	0.00	0.00	0.00	0.00	0.00	0.00
COMPRA DE TÍTULOS Y VALORES	0.00	0.00	0.00	0.00	0.00	0.00
CONCESION DE PRÉSTAMOS	0.00	0.00	0.00	0.00	0.00	0.00
INVERSIONES EN FIDEICOMISOS, MANDATOS Y	0.00	0.00	0.00	0.00	0.00	0.00
OTRAS INVERSIONES FINANCIERAS	0.00	0.00	0.00	0.00	0.00	0.00
PROVISIONES PARA CONTINGENCIAS Y OTRAS E	0.00	0.00	0.00	0.00	0.00	0.00
PARTICIPACIONES Y APORTACIONES						
PARTICIPACIONES	0.00	0.00	0.00	0.00	0.00	0.00
APORTACIONES	0.00	0.00	0.00	0.00	0.00	0.00
CONVENIOS	0.00	0.00	0.00	0.00	0.00	0.00
DEUDA PÚBLICA						
AMORTIZACIÓN DE LA DEUDA PÚBLICA	0.00	0.00	0.00	0.00	0.00	0.00
INTERESES DE LA DEUDA PÚBLICA	0.00	0.00	0.00	0.00	0.00	0.00
COMISIONES DE LA DEUDA PÚBLICA	0.00	0.00	0.00	0.00	0.00	0.00
GASTOS DE LA DEUDA PÚBLICA	0.00	0.00	0.00	0.00	0.00	0.00
COSTO POR COBERTURAS	0.00	0.00	0.00	0.00	0.00	0.00
APOYOS FINANCIEROS	0.00	0.00	0.00	0.00	0.00	0.00
ADEUDOS DE EJERCICIOS FISCALES ANTERIORE	0.00	0.00	0.00	0.00	0.00	0.00

000040



INSTITUTO DE LAS MUJERES DEL MUNICIPIO DE SOLIDARIDAD

COORDINACION FINANCIERA

ESTADO ANALÍTICO DEL EJERCICIO DEL PRESUPUESTO DE EGRESOS
CLASIFICACION POR OBJETO DEL GASTO (CAPÍTULO Y CONCEPTO)
Del 01 de Enero al 31 de Diciembre del 2021

Concepto	Egresos				Pagado	Subejercicio
	Aprobado	Ampliaciones/ Reducciones	Modificado	Devengado		
Total del Gasto	10,746,836.00	2,897,097.11	13,643,933.11	11,386,813.04	11,242,215.49	2,257,120.07

Página: 3 / 3

C. LUIS ERNESTO OYOSA ROMERO
COORDINADOR FINANCIERO

C. LENY EULALIA HAU CRUZ
DIR. GRAL. DEL INSTITUTO DE LAS MUJERES

C. LENY EULALIA CRUZ HAU
DIR. GRAL. DEL INSTITUTO DE LAS MUJERES

"BAJO PROTESTA DE DECIR VERDAD DECLARAMOS QUE LOS ESTADOS FINANCIEROS Y SUS NOTAS SON RAZONABLEMENTE CORRECTOS Y SON RESPONSABLES DEL EMISOR"

000039



INSTITUTO DE LAS MUJERES DEL MUNICIPIO DE SOLIDARIDAD

COORDINACION FINANCIERA

Estado Analítico del Ejercicio del Presupuesto de Egresos
Clasificación Administrativa
(en pesos)

EJERCICIO 2021

DEL 1 DE ENERO AL 31 DE DICIEMBRE DEL 2021

Concepto	Aprobado	Ampliaciones/ Reducciones	Modificado	Devengado	Pagado	Subejercicio
	10,746,836.00	2,897,097.11	13,643,933.11	11,386,813.04	11,242,215.49	2,257,120.07
Total	10,746,836.00	2,897,097.11	13,643,933.11	11,386,813.04	11,242,215.49	2,257,120.07

INSTITUTO DE LA MUJER

[Signature]

C. LUIS ERNESTO OYOSA ROMERO
COORDINADOR FINANCIERO

[Signature]

C. LERAY EULALIA HAU CRUZ
DIR. GRAL. DEL INSTITUTO DE LAS MUJERES

[Signature]

C. LERAY EULALIA CRUZ HAU
DIR. GRAL. DEL INSTITUTO DE LAS MUJERES

"BAJO PROTESTA DE DECIR VERDAD DECLARAMOS QUE LOS ESTADOS FINANCIEROS Y SUS NOTAS SON RAZONABLEMENTE CORRECTOS Y SON
RESPONSABILIDAD DEL EMISOR"




INSTITUTO DE LAS MUJERES DEL MUNICIPIO DE SOLIDARIDAD

COORDINACION FINANCIERA

**ESTADO ANALÍTICO DEL EJERCICIO DEL PRESUPUESTO DE EGRESOS
CLASIFICACIÓN ECONÓMICA (POR TIPO DE GASTO)
DEL 01 DE ENERO AL 31 DE DICIEMBRE DEL 2021**

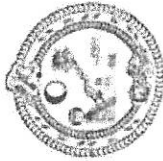
Concepto	Egresos					Subejercicio
	Aprobado	Ampliaciones/ Reducciones	Modificado	Devengado	Pagado	
Gasto Corriente	10,746,836.00	2,897,097.11	13,643,933.11	11,386,813.04	11,242,215.49	2,257,120.07
GASTO CAPITAL	0.00	0.00	0.00	0.00	0.00	0.00
Amortización de la deuda y disminución de pasivo	0.00	0.00	0.00	0.00	0.00	0.00
Pensiones y Jubilaciones	0.00	0.00	0.00	0.00	0.00	0.00
Participaciones	0.00	0.00	0.00	0.00	0.00	0.00
APORTACIONES	0.00	0.00	0.00	0.00	0.00	0.00
Total del Gasto	10,746,836.00	2,897,097.11	13,643,933.11	11,386,813.04	11,242,215.49	2,257,120.07


C. LUIS ERNESTO OYOSA ROMERO
COORDINADOR FINANCIERO


C. LENY EULALIA HAU CRUZ
DIR. GRAL. DEL INSTITUTO DE LAS MUJERES


C. LENY EULALIA CRUZ HAU
DIR. GRAL. DEL INSTITUTO DE LAS MUJERES

"BAJO PROTESTA DE DECIR VERDAD DECLARAMOS QUE LOS ESTADOS FINANCIEROS Y SUS NOTAS SON RAZONABLEMENTE CORRECTOS Y SON RESPONSABILIDAD DEL EMISOR"



INSTITUTO DE LAS MUJERES DEL MUNICIPIO DE SOLIDARIDAD
COORDINACION FINANCIERA
ESTADO ANALÍTICO DEL EJERCICIO DEL PRESUPUESTO DE EGRESOS
CLASIFICACIÓN FUNCIONAL (FINALIDAD Y FUNCIÓN)
(EN PESOS)

EJERCICIO 2021

DEL 01 DE ENERO AL 31 DE DICIEMBRE DEL 2021

Concepto	Aprobado	Ampliaciones/ Reducciones	Modificado	Devengado	Pagado	Subejercicio
GOBIERNO						
LEGISLACION	0.00	0.00	0.00	0.00	0.00	0.00
JUSTICIA	0.00	0.00	0.00	0.00	0.00	0.00
COORDINACION DE LA POLITICA DE GOBIERNO	0.00	0.00	0.00	0.00	0.00	0.00
RELACIONES EXTERIORES	0.00	0.00	0.00	0.00	0.00	0.00
ASUNTOS FINANCIEROS Y HACENDARIOS	0.00	0.00	0.00	0.00	0.00	0.00
SEGURIDAD NACIONAL	0.00	0.00	0.00	0.00	0.00	0.00
ASUNTOS DE ORDEN PUBLICO Y DE SEGURIDAD INTERIOR	0.00	0.00	0.00	0.00	0.00	0.00
OTROS SERVICIOS GENERALES	0.00	0.00	0.00	0.00	0.00	0.00
DESARROLLO SOCIAL						
PROTECCION AMBIENTAL	10,746,836.00	2,897,097.11	13,643,933.11	11,386,813.04	11,242,215.49	2,257,120.07
VIVIENDA Y SERVICIOS A LA COMUNIDAD	0.00	0.00	0.00	0.00	0.00	0.00
SALUD	0.00	0.00	0.00	0.00	0.00	0.00
RECREACION, CULTURA Y OTRAS MANIFESTACIONES SOCIALES	0.00	0.00	0.00	0.00	0.00	0.00
EDUCACION	0.00	0.00	0.00	0.00	0.00	0.00
PROTECCION SOCIAL	0.00	0.00	0.00	0.00	0.00	0.00
OTROS ASUNTOS SOCIALES	0.00	0.00	0.00	0.00	0.00	0.00
DESARROLLO ECONOMICO						
ASUNTOS ECONOMICOS, COMERCIALES Y LABORALES EN GENERAL	10,746,836.00	2,897,097.11	13,643,933.11	11,386,813.04	11,242,215.49	2,257,120.07
AGROPECUARIA, SILVICULTURA, PESCA Y CAZA	0.00	0.00	0.00	0.00	0.00	0.00
COMBUSTIBLES Y ENERGIA	0.00	0.00	0.00	0.00	0.00	0.00
MINERIA, MANUFACTURAS Y CONSTRUCCION	0.00	0.00	0.00	0.00	0.00	0.00
TRANSPORTE	0.00	0.00	0.00	0.00	0.00	0.00
COMUNICACIONES	0.00	0.00	0.00	0.00	0.00	0.00
TURISMO	0.00	0.00	0.00	0.00	0.00	0.00
CIENCIA, TECNOLOGIA E INNOVACION	0.00	0.00	0.00	0.00	0.00	0.00
OTRAS INDUSTRIAS Y OTROS ASUNTOS ECONOMICOS	0.00	0.00	0.00	0.00	0.00	0.00
OTRAS NO CLASIFICADAS EN FUNCIONES ANTER						
TRANSACCIONES DE LA DEUDA PUBLICA / COSTO FINANCIERO DE LA DEUDA	0.00	0.00	0.00	0.00	0.00	0.00
TRANSFERENCIAS, PARTICIPACIONES Y APORTACIONES ENTRE DIFERENTES NIVELES Y ORDE	0.00	0.00	0.00	0.00	0.00	0.00
SANEAMIENTO DEL SISTEMA FINANCIERO	0.00	0.00	0.00	0.00	0.00	0.00
ADEUDOS DE EJERCICIOS FISCALES ANTERIORES	0.00	0.00	0.00	0.00	0.00	0.00
Total del Gasto	10,746,836.00	2,897,097.11	13,643,933.11	11,386,813.04	11,242,215.49	2,257,120.07

LUIS ERNESTO OYOSA ROMERO
 COORDINADOR FINANCIERO

C. LENY EULALIA CRUZ HAU
 DIR. GRAL. DEL INSTITUTO DE LAS MUJERES

C. LENY EULALIA CRUZ HAU
 DIR. GRAL. DEL INSTITUTO DE LAS MUJERES

BAJO PROTESTA DE DECIR VERDAD DECLARAMOS QUE LOS ESTADOS FINANCIEROS Y SUS NOTAS SON RAZONABLEMENTE CORRECTOS Y SON RESPONSABILIDAD DEL EMISOR*

000036



RENOVAMOS PARA CRECER
SOLIDARIDAD
 GOBIERNO MUNICIPAL - 2021 - 2024



MUJERES
 INSTITUTO DE LAS MUJERES
 DEL MUNICIPIO DE SOLIDARIDAD
 GOBIERNO MUNICIPAL - 2021 - 2024

Playa del Carmen, Solidaridad

Periodo del 01 de enero al 31 de diciembre del 2021.

Endeudamiento Neto

En cumplimiento a lo dispuesto en el artículo 48, con relación al artículo 46 fracción I de la Ley General de contabilidad Gubernamental (LGCG), se aclara que dicho informe no le es aplicable al instituto de las Mujeres del Municipio de Solidaridad, Quintana Roo al 31 de diciembre del 2021; toda vez que durante el ejercicio no mantuvieron o realizaron créditos bancarios o instrumentos de deuda.

000035

ATENTAMENTE.



L.C. LUIS ERNESTO OYOSA ROMERO
COORDINADOR FINANCIERO DEL INSTITUTO
DE LAS MUJERES DEL MUNICIPIO DE SOLIDARIDAD



RENOVAMOS PARA CRECER
SOLIDARIDAD
GOBIERNO MUNICIPAL - 2021 - 2024



MUJERES
INSTITUTO DE LAS MUJERES
DEL MUNICIPIO DE SOLIDARIDAD
GOBIERNO MUNICIPAL - 2021 - 2024

Playa del Carmen, Solidaridad

Periodo del 01 de enero al 31 de diciembre del 2021.

Intereses de la deuda

En cumplimiento a lo dispuesto en el artículo 48, con relación al artículo 46 fracción I de la Ley General de contabilidad Gubernamental (LGCG), se aclara que dicho informe no le es aplicable al instituto de las Mujeres del Municipio de Solidaridad, Quintana Roo al 31 de diciembre del 2021; toda vez que durante el ejercicio no mantuvieron o realizaron créditos bancarios o instrumentos de deuda.

ATENTAMENTE.


L.C. LUIS ERNESTO OYOSA ROMERO
COORDINADOR FINANCIERO DEL INSTITUTO
DE LAS MUJERES DEL MUNICIPIO DE SOLIDARIDAD

000034



RENOVAMOS PARA CRECER
SOLIDARIDAD
GOBIERNO MUNICIPAL • 2021 - 2024



MUJERES
INSTITUTO DE LAS MUJERES
DEL MUNICIPIO DE SOLIDARIDAD
GOBIERNO MUNICIPAL • 2021 - 2024

000033

CUENTA PUBLICA

INFORMES PROGRAMATICOS





INSTITUTO DE LAS MUJERES DEL MUNICIPIO DE SOLIDARIDAD
 COORDINACION FINANCIERA
 GASTO POR CATEGORÍA PROGRAMÁTICA



INSTITUTO DE LA
 Página: 1 / 2

(en pesos)
 EJERCICIO 2021
 DE ENERO A DICIEMBRE DEL 2021

Concepto	Aprobado	Ampliaciones/ Reducciones	Modificado	Devengado	Pagado	Subejercicio
Programas						
Subsidios: Sector Social y Privado o Entidades Federativas y Municipios						
Sujetos a Reglas de Operación	10,746,836.00	2,897,097.11	13,643,933.11	11,386,813.04	11,242,215.49	2,257,120.07
Otros Subsidios	0.00	0.00	0.00	0.00	0.00	0.00
Desempeño de las Funciones						
Prestación de Servicios Públicos	0.00	0.00	0.00	0.00	0.00	0.00
Provisión de Bienes Públicos	0.00	0.00	0.00	0.00	0.00	0.00
Planeación, seguimiento y evaluación de políticas públicas	0.00	0.00	0.00	0.00	0.00	0.00
Promoción y fomento	0.00	0.00	0.00	0.00	0.00	0.00
Regulación y supervisión	0.00	0.00	0.00	0.00	0.00	0.00
Funciones de las Fuerzas Armadas (Únicamente Gobierno Federal)	0.00	0.00	0.00	0.00	0.00	0.00
Específicos	0.00	0.00	0.00	0.00	0.00	0.00
Proyectos de Inversión	0.00	0.00	0.00	0.00	0.00	0.00
Administrativos y de Apoyo	0.00	0.00	0.00	0.00	0.00	0.00
Apoyo al proceso presupuestario y para mejorar la eficiencia institucional	0.00	0.00	0.00	0.00	0.00	0.00
Apoyo a la función pública y al mejoramiento de la gestión	0.00	0.00	0.00	0.00	0.00	0.00
Operaciones ajenas	0.00	0.00	0.00	0.00	0.00	0.00
Compromisos						
Obligaciones de cumplimiento de resolución jurisdiccional	0.00	0.00	0.00	0.00	0.00	0.00
Desastres Naturales	0.00	0.00	0.00	0.00	0.00	0.00
Obligaciones						
Pensiones y jubilaciones	0.00	0.00	0.00	0.00	0.00	0.00
Aportaciones a la seguridad social	0.00	0.00	0.00	0.00	0.00	0.00
Aportaciones a fondos de estabilización	0.00	0.00	0.00	0.00	0.00	0.00
Aportaciones a fondos de inversión y reestructura de pensiones	0.00	0.00	0.00	0.00	0.00	0.00
Programas de Gasto Federalizado (Gobierno Federal)						
Gasto Federalizado	0.00	0.00	0.00	0.00	0.00	0.00
Participaciones a entidades federativas y municipios	0.00	0.00	0.00	0.00	0.00	0.00
Costo financiero, deuda o apoyos a deudores y ahorradores de la banca	0.00	0.00	0.00	0.00	0.00	0.00
Adeudos de ejercicios fiscales anteriores	0.00	0.00	0.00	0.00	0.00	0.00
Total del Gasto	10,746,836.00	2,897,097.11	13,643,933.11	11,386,813.04	11,242,215.49	2,257,120.07

000032



INSTITUTO DE LAS MUJERES DEL MUNICIPIO DE SOLIDARIDAD
 COORDINACION FINANCIERA
 GASTO POR CATEGORIA PROGRAMÁTICA

(en pesos)

EJERCICIO 2021
 DE ENERO A DICIEMBRE DEL 2021

Concepto	Aprobado	Ampliaciones/ Reducciones	Modificado	Devengado	Pagado	Subejercicio
C. LUIS ERNESTO OYOSA ROMERO COORDINADOR FINANCIERO	C. LENY EULALIA HAU CRUZ DIR. GRAL. DEL INSTITUTO DE LAS MUJERES					
						C. LENY EULALIA CRUZ HAU DIR. GRAL. DEL INSTITUTO DE LAS MUJERES

"BAJO PROTESTA DE DECIR VERDAD DECLARAMOS QUE LOS ESTADOS FINANCIEROS Y SUS NOTAS SON RAZONABLEMENTE CORRECTOS Y SON RESPONSABILIDAD DEL EMISOR"



HAYUNTAMIENTO DE SOLIDARIDAD
 INSTITUTO DE LAS MUJERES
 DEL MUNICIPIO DE SOLIDARIDAD
 MUNICIPIO DE SOLIDARIDAD
 PLAYA DEL CARMEN, QUINTANA ROO
 2021-2024



RENOVAMOS PARA CRECER
SOLIDARIDAD
GOBIERNO MUNICIPAL · 2021 - 2024



MUJERES
INSTITUTO DE LAS MUJERES
DEL MUNICIPIO DE SOLIDARIDAD
GOBIERNO MUNICIPAL · 2021 - 2024

CUENTA PUBLICA

000030

INDICADORES DE POSTURA FISCAL





RENOVAMOS PARA CRECER
SOLIDARIDAD
GOBIERNO MUNICIPAL - 2021 - 2024



MUJERES
INSTITUTO DE LAS MUJERES
DEL MUNICIPIO DE SOLIDARIDAD
GOBIERNO MUNICIPAL - 2021 - 2024

Playa del Carmen, Solidaridad

Periodo del 01 de enero al 31 de diciembre del 2021.

000029

Indicadores de Postura Fiscal.

En cumplimiento a lo dispuesto en el artículo 48, con relación al artículo 46 de la Ley General de contabilidad Gubernamental (LGCG), se aclara que dicho informe no le es aplicable al instituto de las Mujeres del Municipio de Solidaridad, Quintana Roo al 31 de diciembre del 2021.

ATENTAMENTE.



L.C. LUIS ERNESTO OYOSA ROMERO
COORDINADOR FINANCIERO DEL INSTITUTO
DE LAS MUJERES DEL MUNICIPIO DE SOLIDARIDAD



RENOVAMOS PARA CRECER
SOLIDARIDAD
GOBIERNO MUNICIPAL · 2021 - 2024



MUJERES
INSTITUTO DE LAS MUJERES
DEL MUNICIPIO DE SOLIDARIDAD
GOBIERNO MUNICIPAL · 2021 - 2024

CUENTA PUBLICA

ANEXOS

000028





RENOVAMOS PARA CRECER
SOLIDARIDAD
 GOBIERNO MUNICIPAL - 2021 - 2024



MUJERES
 INSTITUTO DE LAS MUJERES
 DEL MUNICIPIO DE SOLIDARIDAD
 GOBIERNO MUNICIPAL - 2021 - 2024

Playa del Carmen, Solidaridad

Periodo del 01 de enero al 31 de diciembre del 2021.

Relación de las cuentas bancarias productivas específicas en las cuales se depositen los recursos federales transferidos.

Instituto de las Mujeres del Municipio de Solidaridad Relación de cuentas bancarias productivas específicas Periodo (anual)		
Fondo, Programa o Convenio	Datos de la Cuenta Bancaria	
	Institución Bancaria	Número de Cuenta

En cumplimiento a lo dispuesto en el artículo 48, con relación al artículo 46 de la Ley General de contabilidad Gubernamental (LGCG), se aclara que dicho informe no le es aplicable al instituto de las Mujeres del Municipio de Solidaridad, Quintana Roo al 31 de diciembre del 2021; toda vez que no se tuvieron cuentas bancarias productivas en el ejercicio.

A T E N T A M E N T E.

L.C. LUIS ERNESTO OYOSA ROMERO
COORDINADOR FINANCIERO DEL INSTITUTO
DE LAS MUJERES DEL MUNICIPIO DE SOLIDARIDAD



000027



RENOVAMOS PARA CRECER
SOLIDARIDAD
GOBIERNO MUNICIPAL - 2021 - 2024



Playa del Carmen, Solidaridad
Periodo del 01 de enero al 31 de diciembre del 2021.

Relación de esquemas bursátiles y de coberturas financieras.

En cumplimiento a lo dispuesto en el artículo 48, con relación al artículo 46 fracción I de la Ley General de contabilidad Gubernamental (LGCG), se aclara que dicho informe no le es aplicable al Instituto de las Mujeres del Municipio de Solidaridad, Quintana Roo al 31 de diciembre del 2021; toda vez que no se tuvieron esquemas bursátiles y de cobertura financieras.

ATENTAMENTE.


L.C. LUIS ERNESTO OYOSA ROMERO
COORDINADOR FINANCIERO DEL INSTITUTO
DE LAS MUJERES DEL MUNICIPIO DE SOLIDARIDAD

000026



RENOVAMOS PARA CRECER
SOLIDARIDAD
 GOBIERNO MUNICIPAL - 2021 - 2024



MUJERES
 INSTITUTO DE LAS MUJERES
 DEL MUNICIPIO DE SOLIDARIDAD
 GOBIERNO MUNICIPAL - 2021 - 2024

Playa del Carmen, Solidaridad
 Periodo del 01 de enero al 31 de diciembre del 2021.

Relación de bienes que componen el patrimonio.

En cumplimiento a lo dispuesto en el artículo 48, con relación al artículo 46 fracción I de la Ley General de contabilidad Gubernamental (LGCG), se anexa el enlace web donde esta publicada la relación de bienes que componen el patrimonio del instituto de las Mujeres del Municipio de Solidaridad, Quintana Roo al 31 de diciembre del 2021.

<https://gobiernodesolidaridad.gob.mx/mujeres-transparencia>
 (Fracción XXXIV)

ATENTAMENTE.


L.C. LUIS ERNESTO OYOSA ROMERO
COORDINADOR FINANCIERO DEL INSTITUTO
DE LAS MUJERES DEL MUNICIPIO DE SOLIDARIDAD



000025



HONORABLE AYUNTAMIENTO DE SOLIDARIDAD
DESCRPTIVO DE PROGRAMA PRESUPUESTARIO
EJERCICIO FISCAL 2021

000024

Clave PP: UR: Nombre UR:
 Denominación del PP:
 Período de ejecución: a Grupo funcional o finalidad Función: Sub Func.
 Tipo de Gasto: Fuente de financiamiento, clave: Especificar:

Alineación Estratégica

Alineación al Plan Municipal de Desarrollo (PMD):
 Eje de Gobierno PMD:
 Programa de Desarrollo PMD:
 Objetivo de Desarrollo:
 Estrategia (s):
 Prioridad:
 Alcance o Cobertura:

Alineación al Plan Estatal de Desarrollo (PED):
 Eje de Gobierno PED:
 Programa de Desarrollo PED:
Objetivos de Desarrollo Sostenible Impactado:

Número	Nombre
5	Igualdad de género

 Población objetivo:

MATRIZ DE INDICADORES PARA RESULTADOS

Matriz de Indicadores:	Resumen Narrativo	Línea de Acción PMD	Indicador					Fórmula	Medios de Verificación	Supuestos
			Nombre	Línea base	Meta anual	Frec. Medic.	Unidad Medida			
Fin	Contribuir a promover a las mujeres y niñas a una vida libre de violencia y discriminación mediante servicios en tema de igualdad y género.		Tasa de variación anual de casos de violencia familiar registrados.	4.7	0	Anual	porcentaje	$((\text{Total de casos de violencia registrados del año actual} / \text{Total de casos registrados del año anterior}) - 1) * 100$	Secretariado Ejecutivo del Sistema Nacional de Seguridad Pública (SESNP) incidencia delictiva del fuero común, nueva metodología municipal delitos 2018-2021	Las autoridades clasifican y reportan los delitos de Violencia
Propósito	Las niñas y mujeres del Municipio de Solidaridad, tienen a su alcance mayor cantidad de servicios en temas de igualdad y género.		Porcentaje de personas beneficiadas con los servicios otorgados	100	100	Anual	porcentaje	$\text{Número de personas beneficiadas} / \text{Total de personas programadas} * 100$	carpeta nombrada como Listas de asistencia y/o evidencia fotográfica en Archivos físicos y digitales en el área Operativa del IMMS.	Interés de la población en la igualdad de género, discriminación y violencia.
Componente 1	Atención de manera oportuna a víctimas de violencia de género a través del Grupo Especializado de Atención a la Violencia Familiar y de Género (GEAVIG) brindada	1.2.4	Porcentaje de personas atendidas en el GEAVIG	100	100	Trimestral	porcentaje	$\text{Número de personas atendidas} / \text{Total de personas programadas} * 100$	Carpeta nombrada como Formatos de entrevista de atención de primer contacto en las oficinas de Geavig.	Auxilios reportados a través del 911 y dirigidos a las oficinas del GEAVIG
Actividad 1.1	Asistencia, protección y acompañamiento en el proceso de reparación integral a las víctimas de violencia de género, en GEAVIG	1.2.4	Porcentaje de asistencias brindadas a víctimas GEAVIG	100	100	Trimestral	porcentaje	$\text{Número de asistencias brindadas} / \text{Total de asistencias programadas} * 100$	Carpeta nombrada como Formatos de entrevista de atención de primer contacto en las oficinas del Geavig	Auxilios reportados a través del 911

Sello

 Autorizó (C. MONICA DE LA CRUZ BARGAS CAPORALI, DIR GENERAL DEL INST DE LAS MUJERES DEL MUNICIPIO DE SOLIDARIDAD)





HONORABLE AYUNTAMIENTO DE SOLIDARIDAD
DESCRIPTIVO DE PROGRAMA PRESUPUESTARIO
EJERCICIO FISCAL 2021

Componente 2	Asesoría jurídica a las víctimas de violencia de género para consignar a los agresores ante las autoridades competentes brindadas	1.2.6	Porcentaje de personas atendidas	100	100	Trimestral	porcentaje	Número de personas atendidas / Total de personas programadas*100	Carpeta nombrado como; Formatos de asesoría jurídica en materia de violencia de género. Ubicado en la Coordinación Jurídica del IMMS	Auxilios reportados a través del 911 y directo a las oficinas del GEAVIG
Actividad 2.1	Asistencia especializada para garantizar el ejercicio de los derechos de las víctimas de violencia de género.	1.2.6	Porcentaje de asesorías brindadas	100	100	Trimestral	porcentaje	Número de asesorías brindadas/ Total asesorías programadas*100	Carpeta nombrada como; Formatos de asesoría jurídica en materia de género, ubicado en la Coordinación Jurídica del IMMS.	Las víctimas de violencia aceptan recibir asistencia especializada
Componente 3	Personal Municipal de primer contacto en protocolos de actuación y atención a víctimas de violencia de género capacitados	1.2.8	Porcentaje de servidores públicos capacitados en protocolos de actuación y atención a víctimas de violencia de género	35.33	100	Trimestral	porcentaje	Número de servidores públicos capacitados/ Total de servidores públicos programados*100	Carpeta nombrado, Listas de asistencia y/o evidencia fotográfica en el área Operativa del IMMS.	Se emiten por instancias nacionales y Estatales, los protocolos de actuación y atención a víctimas
Actividad 3.1	Implementación de capacitaciones en Protocolos de actuación y de atención a víctimas de violencia de género.	1.2.8	Porcentaje de capacitaciones realizadas al personal de primer contacto en protocolos de actuación y atención a víctimas de violencia de género.	100	100	Trimestral	porcentaje	Número de capacitaciones realizadas/ Total de capacitaciones programadas*100	carpeta nombrada Listas de asistencia y/o evidencia fotográfica en el área Operativa del IMMS.	Se emiten por instancias nacionales y Estatales, los protocolos de actuación y atención a víctimas
Componente 4	Personal que atiende a víctimas de violencia de género en Protocolos de Contención Emocional capacitados	1.2.9	Porcentaje de servidores públicos capacitados en protocolos de contención emocional	4.20	100	Trimestral	porcentaje	Número de servidores públicos capacitados / Total de servidores públicos programados *100	Carpeta con Listas de asistencia y/o evidencia fotográfica en la Coordinación Operativa del IMMS.	Se emiten por instancias nacionales y Estatales, los protocolos de actuación y atención a víctimas
Actividad 4.1	Implementación de capacitaciones en Protocolo de Contención Emocional.	1.2.9	Porcentaje de capacitaciones realizadas en protocolos de actuación y atención a víctimas de violencia de género.	100	100	Trimestral	porcentaje	Número de capacitaciones realizadas/ Total de capacitaciones programadas*100	Carpeta nombrada como; Listas de asistencia y/o evidencia fotográfica. Ubicada en la Coordinación Operativa del IMMS.	Se emiten por instancias nacionales y Estatales, los protocolos de actuación y atención a víctimas
Componente 5	Empoderamiento de las Mujeres y niñas del Municipio de Solidaridad realizada	1.2.11	Porcentaje de personas beneficiadas en temas de Empoderamiento	76.97	100	Trimestral	porcentaje	Número de personas beneficiadas / Total de personas-programadas*100	carpeta nombrada como capacitaciones; se anexa un apartado componente 5. y se nombra Listas de asistencia y/o evidencia fotográfica de empoderamiento. Se ubica en el área operativa del IMMS	Se emiten por instancias nacionales y Estatales, los protocolos de actuación y asistencia de la población en general en el empoderamiento de las Mujeres
Actividad 5.1	Realización de conferencias, pláticas, obras de teatro, talleres, exposiciones y/o catálogo en plataforma digital para el empoderamiento de las niñas y mujeres.	1.2.11	Porcentaje de acciones realizadas	100	100	Trimestral	porcentaje	Número de acciones realizadas/ Total de acciones programadas *100	carpeta nombrada como capacitaciones; y se nombra Listas de asistencia y/o evidencia fotográfica de empoderamiento. Se ubica en el área operativa del IMMS	Asistencia e interés de la población en general en el empoderamiento de las Mujeres.
Componente 6	Promoción de una cultura de detección y prevención de la violencia de género realizada	1.2.12	Porcentaje de personas beneficiadas en temas de detección y prevención de la violencia de género	100	100	Trimestral	porcentaje	Número de personas beneficiadas / Total de personas programadas*100	carpeta nombrada como capacitaciones contiene Listas de asistencia y/o evidencia fotográfica, ubicada en el área operativa del IMMS.	Asistencia e interés de los habitantes del Municipio en la violencia de género.

000023



HONORABLE AYUNTAMIENTO DE SOLIDARIDAD
 DESCRIPTIVO DE PROGRAMA PRESUPUESTARIO
 EJERCICIO FISCAL 2021

Actividad 6.1	Organización de conferencias, pláticas de prevención, obras teatrales y/o actividades de detección y prevención de la violencia	1.2.12	Porcentaje de acciones realizadas	100	100	Trimestral	porcentaje	Número de acciones realizadas / Total de acciones programadas *100	Carpeta nombrada capacitaciones contiene Listas de asistencia y/o evidencia fotográfica, se ubica en el área operativa del IMMS.	Interés de la población en general, en la prevención de violencia.
Componente 7	Difusión a la comunidad solidarense sobre el tema de las nuevas masculinidades realizada	1.2.13	Porcentaje de personas beneficiadas en temas de las nuevas masculinidades	92.24	100	Trimestral	porcentaje	Número de personas beneficiadas / Total de personas programadas*100	Carpeta nombrada capacitaciones contiene Listas de asistencia y/o evidencia fotográfica, ubicado en el área operativa del IMMS.	Interés en temas de las nuevas masculinidades de los diferentes sectores
Actividad 7.1	Implementación de conferencias, pláticas y/o difusión en redes sociales de las Nuevas Masculinidades	1.2.13	Porcentaje de acciones realizadas para difundir las nuevas masculinidades	33.33	100	Trimestral	porcentaje	Número de acciones realizadas / Total de acciones programadas *100	Carpeta nombrada capacitaciones contiene Listas de asistencia y/o evidencia, fotográfica, ubicado en el área operativa del IMMS.	Interés en temas de las nuevas masculinidades de los diferentes sectores
Componente 8	Atención a las personas con los servicios municipales para su desarrollo integral otorgada	1.3.8.	Porcentaje de personas beneficiadas en temas de servicios y asistencia.	80.84	100	Trimestral	porcentaje	Número de personas beneficiadas / Total de personas programadas *100	Carpeta nombrado como brigadas que contiene Listas de asistencia y/o evidencia fotográfica, ubicado en el área operativa del IMMS.	Interés y asistencia de los habitantes del Municipio en las brigadas de salud
Actividad 8.1	Realización de Brigadas de servicios y/o pláticas de salud en las colonias del Municipio.	1.3.8	Porcentaje de brigadas realizadas	100	100	Trimestral	porcentaje	Número de brigadas realizadas / Total de brigadas programadas*100	Carpeta nombrado como brigadas que contiene Listas de asistencia y evidencia fotográfica, ubicado en el área operativa del IMMS.	Interés de la población en conocer los servicios Municipales.
Componente 9	Acciones para la igualdad de los derechos humanos y la no discriminación promovida	1.3.9	Porcentaje de personas beneficiadas en temas de igualdad, derechos humanos y no discriminación	100	100	Trimestral	porcentaje	Número de personas beneficiadas / Total de personas programadas*100	Carpeta nombrado capacitaciones, que contiene Listas de asistencia de las actividades y/o evidencia fotográfica, ubicada en el área operativa del IMMS.	Asistencia e interés de los habitantes del Municipio en los Derechos Humanos
Actividad 9.1	Impartición de conferencias, talleres, pláticas y/o difusión en temas para impulsar la igualdad de derechos y la no discriminación en el Municipio.	1.3.9	Porcentaje de acciones realizadas en temas de la prevención de la violencia y la no discriminación	100	100	Trimestral	porcentaje	Números de acciones realizadas / Total de acciones programadas *100	Carpeta nombrado Componente 9, que contiene las Listas de asistencia y/o evidencia fotográfica de las difusiones, se ubican en la Coordinación Operativa del IMMS.	Información emitida por instancias Internacionales y nacionales, de Prevención de la Violencia de género y Discriminación

000022

Sello

Autorizó (C. MONICA DE LA CRUZ BARGAS CAPORALI, DIR GENERAL DEL INST DE LAS MUJERES DEL MUNICIPIO DE SOLIDARIDAD)



AYUNTAMIENTO DE SOLIDARIDAD
 ADMINISTRACIÓN 2018 - 2021
 INSTITUTO DE LAS MUJERES DEL MUNICIPIO
 DE SOLIDARIDAD, QUINTANA ROO



RENOVAMOS PARA CRECER
SOLIDARIDAD
 GOBIERNO MUNICIPAL - 2021 - 2024



MUJERES
 INSTITUTO DE LAS MUJERES
 DEL MUNICIPIO DE SOLIDARIDAD
 GOBIERNO MUNICIPAL - 2021 - 2024

Playa del Carmen, Solidaridad
 Periodo del 01 de enero al 31 de diciembre del 2021.

Montos por ayudas y subsidios.

En cumplimiento a lo dispuesto en el artículo 48, con relación al artículo 46 fracción I de la Ley General de contabilidad Gubernamental (LGCG), e aclara que dicho informe no le es aplicable al instituto de las Mujeres del Municipio de Solidaridad, Quintana Roo al 31 de diciembre del 2021; toda vez que no se otorgaron Ayudas y Subsidios.

000021

ATENTAMENTE.



L.C. LUIS ERNESTO OYOSA ROMERO
COORDINADOR FINANCIERO DEL INSTITUTO
DE LAS MUJERES DEL MUNICIPIO DE SOLIDARIDAD



H. AYUNTAMIENTO DEL MUNICIPIO DE SOLIDARIDAD
SECRETARÍA DE PLANEACIÓN Y EVALUACIÓN
FICHA TÉCNICA DE INDICADOR
EJERCICIO FISCAL 2021



000020

1. DATOS GENERALES Y ALINEACIÓN A INSTRUMENTOS DE PLANEACIÓN									
1.1 UNIDAD RESPONSABLE:	INSTITUTO DE LAS MUJERES DEL MUNICIPIO DE SOLIDARIDAD, QUINTANA ROO					1.3 TRIMESTRE A REPORTAR:	TERCERO		
1.2 UNIDAD ADMINISTRATIVA:	INSTITUTO DE LAS MUJERES DEL MUNICIPIO DE SOLIDARIDAD, QUINTANA ROO					1.4 FECHA ELABORACION:	05/10/2021		
1.5 ALINEACIÓN AL PLAN MUNICIPAL DE DESARROLLO 2018-2021				1.6 ALINEACIÓN AL PLAN ESTATAL DE DESARROLLO 2018-2022					
1.5.1 EJE DE DESARROLLO PMD:	1 SOLIDARIDAD HUMANO E INCLUYENTE			1.6.1 EJE DE DESARROLLO PED:	4. DESARROLLO SOCIAL Y COMBATE A LA DESIGUALDAD				
1.5.2 PROGRAMA DE DESARROLLO PMD:	1.2 SOLIDARIDAD SEGURO PARA LAS NIÑAS Y LAS MUJERES			1.6.2 PROGRAMA DE DESARROLLO PED:	PROGRAMA 26. IGUALDAD DE GÉNERO				
1.5.3 LÍNEA DE ACCIÓN PMD:	NO APLICA								
2. ALINEACIÓN AL PROGRAMA PRESUPUESTARIO									
2.1 DENOMINACIÓN DEL PP:	INSTITUTO DE LAS MUJERES DEL MUNICIPIO DE SOLIDARIDAD, QUINTANA ROO								
2.2 CLAVE DEL PROGRAMA PP:	PP25	2.3 NIVEL MIR:		FIN	COMPONENTE O ACTIVIDAD NÚM.				
2.4 RESUMEN NARRATIVO:	CONTRIBUIR A PROMOVER A LAS MUJERES Y NIÑAS A UNA VIDA LIBRE DE VIOLENCIA Y DISCRIMINACIÓN MEDIANTE SERVICIOS EN TEMA DE IGUALDAD Y GÉNERO.								
3. IDENTIFICACIÓN DEL INDICADOR									
3.1 NOMBRE DEL INDICADOR:	TASA DE VARIACIÓN ANUAL DE CASOS DE VIOLENCIA FAMILIAR REGISTRADOS			3.4 TIPO:	ESTRATÉGICO				
3.2 DEFINICIÓN DEL INDICADOR:	ESTE INDICADOR MIDE LA INCIDENCIA DELICTIVA DE LOS CASOS REGISTRADOS DE VIOLENCIA DE FAMILIAR EN EL MUNICIPIO DE ACUERDO A LOS DATOS PUBLICADOS EN EL SECRETARIADO EJECUTIVO DEL SISTEMA NACIONAL DE SEGURIDAD PÚBLICA			3.5 DIMENSIÓN:	EFICACIA				
				3.6 SENTIDO:	DESCENDENTE				
3.3 FÓRMULA:	(TOTAL DE CASOS DE VIOLENCIA REGISTRADOS DEL AÑO ACTUAL / TOTAL DE CASOS REGISTRADOS DEL AÑO ANTERIOR)-1)*100			3.7 FRECUENCIA DE MEDICIÓN:	ANUAL				
				3.8 UNIDAD DE MEDIDA DEL INDICADOR:	PORCENTAJE				
3.9 MEDIOS DE VERIFICACIÓN:	SECRETARIADO EJECUTIVO DEL SISTEMA NACIONAL DE SEGURIDAD PÚBLICA (SESNSP) INCIDENCIA DELICTIVA DEL FUERO COMUN, NUEVA METODOLOGÍA MUNICIPAL DELITOS 2018-2021								
3.10 LÍNEA BASE		3.11 META 2021		3.12 CÁLCULO PARA EL INDICADOR		3.13 CRITERIO DE SEMAFORIZACIÓN			
VALOR	AÑO BASE	VALOR		TASA DE VARIACIÓN		VARIACIÓN RESPECTO META PROG.	ACEPTABLE Hasta +/- 0	RIESGO Hasta +/- 1	CRÍTICO Más de +/- 1
4.7	2020	0		TASA DE VARIACIÓN					
4. CALENDARIO DE METAS PROGRAMADAS									
METAS TRIMESTRALES		1ER TRIMESTRE	2DO TRIMESTRE	3ER TRIMESTRE	4TO TRIMESTRE	PROGRAMADO ANUAL	UNIDAD DE MEDIDA		
4.1 INDICADOR	TASA DE VARIACIÓN ANUAL DE CASOS DE VIOLENCIA FAMILIAR REGISTRADOS	0.00	0.00	0.00	0.00	0.00	PORCENTAJE		
4.2 VARIABLE 1	TOTAL DE CASOS DE VIOLENCIA REGISTRADOS DEL AÑO ACTUAL	0.00	0.00	0.00	943.00	943.00	CASOS VIOLENCIA FAMILIAR		
4.3 VARIABLE 2	TOTAL DE CASOS REGISTRADOS DEL AÑO ANTERIOR	0.00	0.00	0.00	943.00	943.00	CASOS VIOLENCIA FAMILIAR		
5. CALENDARIO DE METAS EJECUTADAS									
METAS TRIMESTRALES		1ER TRIMESTRE	2DO TRIMESTRE	3ER TRIMESTRE	4TO TRIMESTRE	AVANCE ACUMULADO	SEMAFORO RESULTANTE		
5.1 INDICADOR	TASA DE VARIACIÓN ANUAL DE CASOS DE VIOLENCIA FAMILIAR REGISTRADOS	0.00	0.00	0.00	-	0.00	-		
5.2 VARIABLE 1	TOTAL DE CASOS DE VIOLENCIA REGISTRADOS DEL AÑO ACTUAL	0.00	0.00	0.00	-	0.00	NO APLICA		
5.3 VARIABLE 2	TOTAL DE CASOS REGISTRADOS DEL AÑO ANTERIOR	0.00	0.00	0.00	-	0.00	NO APLICA		
5.4 JUSTIFICACIONES:	ESTE INDICADOR ES GENERADO ANUALMENTE POR EL SISTEMA NACIONAL DE SEGURIDAD PÚBLICA (SESNSP) INCIDENCIA DELICTIVA DEL FUERO COMUN, NUEVA METODOLOGÍA MUNICIPAL DELITOS 2018-2021 Y MIDE LA TASA DE VARIACIÓN ANUAL DE CASOS DE VIOLENCIA FAMILIAR REGISTRADOS								
6. RESPONSABLE DIRECTO DEL INDICADOR									
6.1 NOMBRE DEL RESPONSABLE:	HEYDER OMAR BUENFIL ESCOBEDO			6.2 TELÉFONO:	9841778955				
6.3 CARGO Y ÁREA:	TÉCNICO ESPECIALIZADO			6.4 CORREO ELECTRÓNICO:	heyderosic@gmail.com				

LIC. LENY EULALIA HAU CRUZ DIRECTORA GENERAL DEL
INSTITUTO DE LAS MUJERES DEL MUNICIPIO DE SOLIDARIDAD,
QUINTANA ROO

H. AYUNTAMIENTO DEL MUNICIPIO DE SOLIDARIDAD SECRETARÍA DE PLANEACIÓN Y EVALUACIÓN FICHA TÉCNICA DE INDICADOR EJERCICIO FISCAL 2021								
1. DATOS GENERALES Y ALINEACIÓN A INSTRUMENTOS DE PLANEACIÓN								
1.1 UNIDAD RESPONSABLE:	INSTITUTO DE LAS MUJERES DEL MUNICIPIO DE SOLIDARIDAD, QUINTANA ROO					1.3 TRIMESTRE A REPORTAR:	TERCERO	
1.2 UNIDAD ADMINISTRATIVA:	INSTITUTO DE LAS MUJERES DEL MUNICIPIO DE SOLIDARIDAD, QUINTANA ROO					1.4 FECHA ELABORACION:	05/10/2021	
1.5 ALINEACIÓN AL PLAN MUNICIPAL DE DESARROLLO 2018-2021				1.6 ALINEACIÓN AL PLAN ESTATAL DE DESARROLLO 2016-2022				
1.5.1 EJE DE DESARROLLO PMD:	1 SOLIDARIDAD HUMANO E INCLUYENTE			1.6.1 EJE DE DESARROLLO PED:	4. DESARROLLO SOCIAL Y COMBATE A LA DESIGUALDAD			
1.5.2 PROGRAMA DE DESARROLLO PMD:	1.2 SOLIDARIDAD SEGURO PARA LAS NIÑAS Y LAS MUJERES			1.6.2 PROGRAMA DE DESARROLLO PED:	PROGRAMA 26. IGUALDAD DE GÉNERO			
1.5.3 LÍNEA DE ACCIÓN PMD:	NO APLICA							
2. ALINEACIÓN AL PROGRAMA PRESUPUESTARIO								
2.1 DENOMINACIÓN DEL PP:	INSTITUTO DE LAS MUJERES DEL MUNICIPIO DE SOLIDARIDAD, QUINTANA ROO							
2.2 CLAVE DEL PROGRAMA PP:	PP25	2.3 NIVEL MIR:		PROPÓSITO	COMPONENTE O ACTIVIDAD NÚM.			
2.4 RESUMEN NARRATIVO:	LAS NIÑAS Y MUJERES DEL MUNICIPIO DE SOLIDARIDAD, TIENEN A SU ALCANCE MAYOR CANTIDAD DE SERVICIOS EN TEMAS DE IGUALDAD Y GÉNERO.							
3. IDENTIFICACIÓN DEL INDICADOR								
3.1 NOMBRE DEL INDICADOR:	PORCENTAJE DE PERSONAS BENEFICIADAS CON LOS SERVICIOS OTORGADOS			3.4 TIPO:	ESTRATÉGICO			
3.2 DEFINICIÓN DEL INDICADOR:	ESTE INDICADOR MIDE LAS PERSONAS QUE ACUDEN AL INSTITUTO Y AL GEAVIG PARA BRINDARLES ACOMPAÑAMIENTO, ASESORÍA O PARA ASISTIR A LAS ACTIVIDADES QUE REALIZA EL INSTITUTO DIRIGIDAS PRINCIPALMENTE A MUJERES DEL SECTOR PÚBLICO, PRIVADO Y SOCIAL EN TEMAS DE GÉNERO.			3.5 DIMENSIÓN:	EFICACIA			
				3.6 SENTIDO:	ASCENDENTE			
3.3 FÓRMULA:	NÚMERO DE PERSONAS BENEFICIADAS / TOTAL DE PERSONAS PROGRAMADAS * 100			3.7 FRECUENCIA DE MEDICIÓN:	ANUAL			
				3.8 UNIDAD DE MEDIDA DEL INDICADOR:	PORCENTAJE			
3.9 MEDIOS DE VERIFICACIÓN:	CARPETA NOMBRADA COMO LISTAS DE ASISTENCIA Y/O EVIDENCIA FOTOGRAFICA EN ARCHIVOS FÍSICOS Y DIGITALES EN EL ÁREA OPERATIVA DEL IMMS.							
3.10 LÍNEA BASE		3.11 META 2021		3.12 CÁLCULO PARA EL INDICADOR		3.13 CRITERIO DE SEMAFORIZACIÓN		
VALOR	AÑO BASE	VALOR			VARIACIÓN RESPECTO META PROG.	ACEPTABLE Hasta +/- 5	RIESGO Hasta +/- 15	CRÍTICO Más de +/- 15
100	2020	100	PORCENTAJE					
4. CALENDARIO DE METAS PROGRAMADAS								
METAS TRIMESTRALES			1ER TRIMESTRE	2DO TRIMESTRE	3ER TRIMESTRE	4TO TRIMESTRE	PROGRAMADO ANUAL	UNIDAD DE MEDIDA
4.1 INDICADOR	PORCENTAJE DE PERSONAS BENEFICIADAS CON LOS SERVICIOS OTORGADOS		0.00	0.00	0.00	100.00	100.00	PORCENTAJE
4.2 VARIABLE 1	NÚMERO DE PERSONAS BENEFICIADAS		0.00	0.00	0.00	9257.00	9257.00	PERSONAS
4.3 VARIABLE 2	TOTAL DE PERSONAS PROGRAMADAS		0.00	0.00	0.00	9257.00	9257.00	PERSONAS
5. CALENDARIO DE METAS EJECUTADAS								
METAS TRIMESTRALES			1ER TRIMESTRE	2DO TRIMESTRE	3ER TRIMESTRE	4TO TRIMESTRE	AVANCE ACUMULADO	SEMAFORO RESULTANTE
5.1 INDICADOR	PORCENTAJE DE PERSONAS BENEFICIADAS CON LOS SERVICIOS OTORGADOS		0.00	0.00	0.00	-	0.00	-
5.2 VARIABLE 1	NÚMERO DE PERSONAS BENEFICIADAS		0.00	0.00	0.00	-	0.00	NO APLICA
5.3 VARIABLE 2	TOTAL DE PERSONAS PROGRAMADAS		0.00	0.00	0.00	-	0.00	NO APLICA
5.4 JUSTIFICACIONES:	ESTE INDICADOR MIDE ANUALMENTE EL PORCENTAJE DE PERSONAS BENEFICIADAS POR EL INSTITUTO DE LAS MUJERES							
6. RESPONSABLE DIRECTO DEL INDICADOR								
6.1 NOMBRE DEL RESPONSABLE:	HEYDER OMAR BUENFIL ESCOBEDO			6.2 TELÉFONO:	9841778955			
6.3 CARGO Y ÁREA:	TÉCNICO ESPECIALIZADO			6.4 CORREO ELECTRÓNICO:	heyderpsic@gmail.com			

000019


 LIC. LENY EULALIA HAU CRUZ DIRECTORA GENERAL DEL
 INSTITUTO DE LAS MUJERES DEL MUNICIPIO DE SOLIDARIDAD, QUINTANA
 ROO



H. AYUNTAMIENTO DEL MUNICIPIO DE SOLIDARIDAD
SECRETARÍA DE PLANEACIÓN Y EVALUACIÓN
FICHA TÉCNICA DE INDICADOR
EJERCICIO FISCAL 2021



1. DATOS GENERALES Y ALINEACIÓN A INSTRUMENTOS DE PLANEACIÓN

1.1 UNIDAD RESPONSABLE:	INSTITUTO DE LAS MUJERES DEL MUNICIPIO DE SOLIDARIDAD, QUINTANA ROO	1.3 TRIMESTRE A REPORTAR:	TERCERO
1.2 UNIDAD ADMINISTRATIVA:	INSTITUTO DE LAS MUJERES DEL MUNICIPIO DE SOLIDARIDAD, QUINTANA ROO	1.4 FECHA ELABORACION:	05/10/2021

1.5 ALINEACIÓN AL PLAN MUNICIPAL DE DESARROLLO 2018-2021

1.6 ALINEACIÓN AL PLAN ESTATAL DE DESARROLLO 2016-2022

1.5.1 EJE DE DESARROLLO PMD:	1 SOLIDARIDAD HUMANO E INCLUYENTE	1.6.1 EJE DE DESARROLLO PED:	4. DESARROLLO SOCIAL Y COMBATE A LA DESIGUALDAD
1.5.2 PROGRAMA DE DESARROLLO PMD:	1.2 SOLIDARIDAD SEGURO PARA LAS NIÑAS Y LAS MUJERES	1.6.2 PROGRAMA DE DESARROLLO PED:	PROGRAMA 26. IGUALDAD DE GÉNERO
1.5.3 LÍNEA DE ACCIÓN PMD:	1.2.4. ATENDER DE MANERA OPORTUNA A VÍCTIMAS DE VIOLENCIA DE GÉNERO A TRAVÉS DEL GRUPO ESPECIALIZADO DE ATENCIÓN A LA VIOLENCIA FAMILIAR Y DE GÉNERO (GEAVIG).		

2. ALINEACIÓN AL PROGRAMA PRESUPUESTARIO

2.1 DENOMINACIÓN DEL PP:	INSTITUTO DE LAS MUJERES DEL MUNICIPIO DE SOLIDARIDAD, QUINTANA ROO				
2.2 CLAVE DEL PROGRAMA PP:	PP25	2.3 NIVEL MIR:	COMPONENTE	COMPONENTE O ACTIVIDAD NÚM	1
2.4 RESUMEN NARRATIVO:	ATENCIÓN DE MANERA OPORTUNA A VÍCTIMAS DE VIOLENCIA DE GÉNERO A TRAVÉS DEL GRUPO ESPECIALIZADO DE ATENCIÓN A LA VIOLENCIA FAMILIAR Y DE GÉNERO (GEAVIG) BRINDADA				

3. IDENTIFICACIÓN DEL INDICADOR

3.1 NOMBRE DEL INDICADOR:	PORCENTAJE DE PERSONAS ATENDIDAS EN EL GEAVIG	3.4 TIPO:	GESTIÓN
3.2 DEFINICIÓN DEL INDICADOR:	ESTE INDICADOR MIDE LAS PERSONAS QUE ACUDEN AL GEAVIG PARA BRINDARLES ACOMPAÑAMIENTO EN TEMAS DE VIOLENCIA DE GÉNERO.	3.5 DIMENSIÓN:	EFICACIA
		3.6 SENTIDO:	ASCENDENTE
3.3 FÓRMULA:	NÚMERO DE PERSONAS ATENDIDAS / TOTAL DE PERSONAS PROGRAMADAS *100	3.7 FRECUENCIA DE MEDICIÓN:	TRIMESTRAL
		3.8 UNIDAD DE MEDIDA DEL INDICADOR:	PORCENTAJE
3.9 MEDIOS DE VERIFICACIÓN:	CARPETA NOMBRADA COMO FORMATOS DE ENTREVISTA DE ATENCIÓN DE PRIMER CONTACTO EN LAS OFICINAS DE GEAVIG.		

3.10 LÍNEA BASE		3.11 META 2021	3.12 CÁLCULO PARA EL INDICADOR	3.13 CRITERIO DE SEMAFORIZACIÓN		
VALOR	AÑO BASE	VALOR		VARIACIÓN RESPECTO META PROE.	ACEPTABLE Hasta +/-	RIESGO Hasta +/-
100	2020	100	PORCENTAJE	5	15	15

4. CALENDARIO DE METAS PROGRAMADAS

METAS TRIMESTRALES		1ER TRIMESTRE	2DO TRIMESTRE	3ER TRIMESTRE	4TO TRIMESTRE	PROGRAMADO ANUAL	UNIDAD DE MEDIDA
4.1 INDICADOR	PORCENTAJE DE PERSONAS ATENDIDAS EN EL GEAVIG	21.65	26.12	26.12	26.12	100.00	PORCENTAJE
4.2 VARIABLE 1	NÚMERO DE PERSONAS ATENDIDAS	92.00	111.00	111.00	111.00	425.00	PERSONAS
4.3 VARIABLE 2	TOTAL DE PERSONAS PROGRAMADAS	425.00	425.00	425.00	425.00	425.00	PERSONAS

5. CALENDARIO DE METAS EJECUTADAS

METAS TRIMESTRALES		1ER TRIMESTRE	2DO TRIMESTRE	3ER TRIMESTRE	4TO TRIMESTRE	AVANCE ACUMULADO	SEMAFORO RESULTANTE
5.1 INDICADOR	PORCENTAJE DE PERSONAS ATENDIDAS EN EL GEAVIG	21.65	23.06	39.29	-	84.00	RIESGO
5.2 VARIABLE 1	NÚMERO DE PERSONAS ATENDIDAS	92.00	98.00	167.00	-	357.00	NO APLICA
5.3 VARIABLE 2	TOTAL DE PERSONAS PROGRAMADAS	425.00	425.00	425.00	-	425.00	NO APLICA

5.4 JUSTIFICACIONES: LA META TRIMESTRAL PROGRAMADA PARA ESTE INDICADOR ES DE 111 PERSONAS ATENDIDAS, ESTE TRIMESTRE SE ATENDIERON A 167 PERSONAS SUPERANDO LA META PROGRAMADA POR EL AUMENTO DE CASOS DE VIOLENCIA EN EL MUNICIPIO. ALCANZANDO CON ESTO EL 84% EN EL AVANCE ACUMULADO PARA ALCANZAR LA META ANUAL DE 425 PERSONAS ATENDIDAS

6. RESPONSABLE DIRECTO DEL INDICADOR

6.1 NOMBRE DEL RESPONSABLE :	HEYDER OMAR BUENFIL ESCOBEDO	6.2 TELÉFONO:	9841778955
6.3 CARGO Y ÁREA:	TÉCNICO ESPECIALIZADO	6.4 CORREO ELECTRÓNICO:	heyderpsic@gmail.com

LIC. LENY EULADA HAU CRUZ DIRECTORA GENERAL DEL
INSTITUTO DE LAS MUJERES DEL MUNICIPIO DE SOLIDARIDAD, QUINTANA
ROO

000018



H. AYUNTAMIENTO DEL MUNICIPIO DE SOLIDARIDAD
SECRETARÍA DE PLANEACIÓN Y EVALUACIÓN
FICHA TÉCNICA DE INDICADOR
EJERCICIO FISCAL 2021



1. DATOS GENERALES Y ALINEACIÓN A INSTRUMENTOS DE PLANEACIÓN

1.1 UNIDAD RESPONSABLE:	INSTITUTO DE LAS MUJERES DEL MUNICIPIO DE SOLIDARIDAD, QUINTANA ROO	1.3 TRIMESTRE A REPORTAR:	TERCERO
1.2 UNIDAD ADMINISTRATIVA:	INSTITUTO DE LAS MUJERES DEL MUNICIPIO DE SOLIDARIDAD, QUINTANA ROO	1.4 FECHA ELABORACION:	05/10/2021

1.5 ALINEACIÓN AL PLAN MUNICIPAL DE DESARROLLO 2018-2021

1.6 ALINEACIÓN AL PLAN ESTATAL DE DESARROLLO 2016-2022

1.5.1 EJE DE DESARROLLO PMD:	1 SOLIDARIDAD HUMANO E INCLUYENTE	1.6.1 EJE DE DESARROLLO PED:	4. DESARROLLO SOCIAL Y COMBATE A LA DESIGUALDAD
1.5.2 PROGRAMA DE DESARROLLO PMD:	1.2 SOLIDARIDAD SEGURO PARA LAS NIÑAS Y LAS MUJERES	1.6.2 PROGRAMA DE DESARROLLO PED:	PROGRAMA 26. IGUALDAD DE GÉNERO
1.5.3 LÍNEA DE ACCIÓN PMD:	1.2.4. ATENDER DE MANERA OPORTUNA A VÍCTIMAS DE VIOLENCIA DE GÉNERO A TRAVÉS DEL GRUPO ESPECIALIZADO DE ATENCIÓN A LA VIOLENCIA FAMILIAR Y DE GÉNERO (GEAVIG).		

2. ALINEACIÓN AL PROGRAMA PRESUPUESTARIO

2.1 DENOMINACIÓN DEL PP:	INSTITUTO DE LAS MUJERES DEL MUNICIPIO DE SOLIDARIDAD, QUINTANA ROO				
2.2 CLAVE DEL PROGRAMA PP:	PP25	2.3 NIVEL MIR:	ACTIVIDAD	COMPONENTE O ACTIVIDAD NÚM:	1.1
2.4 RESUMEN NARRATIVO:	ASISTENCIA, PROTECCIÓN Y ACOMPAÑAMIENTO EN EL PROCESO DE REPARACIÓN INTEGRAL A LAS VÍCTIMAS DE VIOLENCIA DE GÉNERO, EN GEAVIG				

3. IDENTIFICACIÓN DEL INDICADOR

3.1 NOMBRE DEL INDICADOR:	PORCENTAJE DE ASISTENCIAS BRINDADAS A VÍCTIMAS GEAVIG		3.4 TIPO:	GESTIÓN			
3.2 DEFINICIÓN DEL INDICADOR:	ESTE INDICADOR MIDE LOS ACOMPAÑAMIENTOS PERMANENTES QUE SE BRINDAN A VÍCTIMAS DE VIOLENCIA DE GÉNERO POR EL GEAVIG.		3.5 DIMENSIÓN:	EFICACIA			
			3.6 SENTIDO:	ASCENDENTE			
3.3 FÓRMULA:	NÚMERO DE ASISTENCIAS BRINDADAS / TOTAL DE ASISTENCIAS PROGRAMADAS*100		3.7 FRECUENCIA DE MEDICIÓN:	TRIMESTRAL			
			3.8 UNIDAD DE MEDIDA DEL INDICADOR:	PORCENTAJE			
3.9 MEDIOS DE VERIFICACIÓN:	CARPETA NOMBRADA COMO FORMATOS DE ENTREVISTA DE ATENCIÓN DE PRIMER CONTACTO EN LAS OFICINAS DEL GEAVIG						
3.10 LÍNEA BASE		3.11 META 2021	3.12 CÁLCULO PARA EL INDICADOR	3.13 CRITERIO DE SEMAFORIZACIÓN			
VALOR	AÑO BASE	VALOR		VARIACIÓN RESPECTO META PROG.	ACEPTABLE Hasta +/- 0	RIESGO Hasta +/- 50	CRÍTICO Más de +/- 50
100	2020	100	PORCENTAJE				

4. CALENDARIO DE METAS PROGRAMADAS

METAS TRIMESTRALES		1ER TRIMESTRE	2DO TRIMESTRE	3ER TRIMESTRE	4TO TRIMESTRE	PROGRAMADO ANUAL	UNIDAD DE MEDIDA
4.1 INDICADOR	PORCENTAJE DE ASISTENCIAS BRINDADAS A VÍCTIMAS GEAVIG	21.65	26.12	26.12	26.12	100.00	PORCENTAJE
4.2 VARIABLE 1	NÚMERO DE ASISTENCIAS BRINDADAS	92.00	111.00	111.00	111.00	425.00	ASISTENCIAS
4.3 VARIABLE 2	TOTAL DE ASISTENCIAS PROGRAMADAS	425.00	425.00	425.00	425.00	425.00	ASISTENCIAS

5. CALENDARIO DE METAS EJECUTADAS

METAS TRIMESTRALES		1ER TRIMESTRE	2DO TRIMESTRE	3ER TRIMESTRE	4TO TRIMESTRE	AVANCE ACUMULADO	SEMAFORO RESULTANTE
5.1 INDICADOR	PORCENTAJE DE ASISTENCIAS BRINDADAS A VÍCTIMAS GEAVIG	21.65	23.06	39.29	-	84.00	RIESGO
5.2 VARIABLE 1	NÚMERO DE ASISTENCIAS BRINDADAS	92.00	98.00	167.00	-	357.00	NO APLICA
5.3 VARIABLE 2	TOTAL DE ASISTENCIAS PROGRAMADAS	425.00	425.00	425.00	-	425.00	NO APLICA

5.4 JUSTIFICACIONES: LA META TRIMESTRAL PROGRAMADA PARA ESTE INDICADOR ES DE 111 ASISTENCIAS, ESTE TRIMESTRE SE REALIZARON 167 ASISTENCIAS SUPERANDO LA META PROGRAMADA POR EL AUMENTO DE CASOS DE VIOLENCIA EN EL MUNICIPIO. ALCANZANDO CON ESTO EL 84% EN EL AVANCE ACUMULADO PARA ALCANZAR LA META ANUAL DE 425 ASISTENCIAS BRINDADAS.

6. RESPONSABLE DIRECTO DEL INDICADOR

6.1 NOMBRE DEL RESPONSABLE:	HEYDER OMAR BUENFIL ESCOBEDO	6.2 TELÉFONO:	9841778955
6.3 CARGO Y ÁREA:	COORDINADOR DE ÁREA OPERATIVA	6.4 CORREO ELECTRÓNICO:	heyderpsic@gmail.com

LIC. LENY EULALIA HAU CRUZ DIRECTORA GENERAL DEL
INSTITUTO DE LAS MUJERES DEL MUNICIPIO DE SOLIDARIDAD, QUINTANA
ROO

000017



H. AYUNTAMIENTO DEL MUNICIPIO DE SOLIDARIDAD
SECRETARÍA DE PLANEACIÓN Y EVALUACIÓN
FICHA TÉCNICA DE INDICADOR
EJERCICIO FISCAL 2021



1. DATOS GENERALES Y ALINEACIÓN A INSTRUMENTOS DE PLANEACIÓN

1.1 UNIDAD RESPONSABLE:	INSTITUTO DE LAS MUJERES DEL MUNICIPIO DE SOLIDARIDAD, QUINTANA ROO	1.3 TRIMESTRE A REPORTAR:	TERCERO
1.2 UNIDAD ADMINISTRATIVA:	INSTITUTO DE LAS MUJERES DEL MUNICIPIO DE SOLIDARIDAD, QUINTANA ROO	1.4 FECHA ELABORACION:	05/10/2021

1.5 ALINEACIÓN AL PLAN MUNICIPAL DE DESARROLLO 2018-2021		1.6 ALINEACIÓN AL PLAN ESTATAL DE DESARROLLO 2016-2022	
1.5.1 EJE DE DESARROLLO PMD:	1 SOLIDARIDAD HUMANO E INCLUYENTE	1.6.1 EJE DE DESARROLLO PED:	4. DESARROLLO SOCIAL Y COMBATE A LA DESIGUALDAD
1.5.2 PROGRAMA DE DESARROLLO PMD:	1.2 SOLIDARIDAD SEGURO PARA LAS NIÑAS Y LAS MUJERES	1.6.2 PROGRAMA DE DESARROLLO PED:	PROGRAMA 26. IGUALDAD DE GÉNERO
1.5.3 LÍNEA DE ACCIÓN PMD:	1.2.6. ASESORAR JURÍDICAMENTE A LAS VÍCTIMAS DE VIOLENCIA DE GÉNERO.		

2. ALINEACIÓN AL PROGRAMA PRESUPUESTARIO

2.1 DENOMINACIÓN DEL PP:	INSTITUTO DE LAS MUJERES DEL MUNICIPIO DE SOLIDARIDAD, QUINTANA ROO				
2.2 CLAVE DEL PROGRAMA PP:	PP25	2.3 NIVEL MIR:	COMPONENTE	COMPONENTE O ACTIVIDAD NÚM.	2
2.4 RESUMEN NARRATIVO:	ASESORÍA JURÍDICA A LAS VÍCTIMAS DE VIOLENCIA DE GÉNERO PARA CONSIGNAR A LOS AGRESORES ANTE LAS AUTORIDADES COMPETENTES BRINDADAS				

3. IDENTIFICACIÓN DEL INDICADOR

3.1 NOMBRE DEL INDICADOR:	PORCENTAJE DE PERSONAS ATENDIDAS		3.4 TIPO:	GESTIÓN		
3.2 DEFINICIÓN DEL INDICADOR:	ESTE INDICADOR MIDE LAS PERSONAS A LAS QUE EL INSTITUTO DE LAS MUJERES BRINDO ASESORÍAS JURÍDICAS DE VIOLENCIA DE GÉNERO.		3.5 DIMENSIÓN:	EFICACIA		
			3.6 SENTIDO:	ASCENDENTE		
3.3 FÓRMULA:	NÚMERO DE PERSONAS ATENDIDAS / TOTAL DE PERSONAS PROGRAMADAS*100		3.7 FRECUENCIA DE MEDICIÓN:	TRIMESTRAL		
			3.8 UNIDAD DE MEDIDA DEL INDICADOR:	PORCENTAJE		
3.9 MEDIOS DE VERIFICACIÓN:	CARPETA NOMBRADO COMO; FORMATOS DE ASESORÍA JURÍDICA EN MATERIA DE VIOLENCIA DE GÉNERO. UBICADO EN LA COORDINACIÓN JURÍDICA DEL IMMS					
3.10 LÍNEA BASE		3.11 META 2021	3.13 CRITERIO DE SEMAFORIZACIÓN			
VALOR	AÑO BASE	VALOR	VARIACIÓN RESPECTO META PROG.	ACEPTABLE Hasta +/- 0	RIESGO Hasta +/- 50	CRÍTICO Más de +/- 50
100	2020	100	PORCENTAJE			

4. CALENDARIO DE METAS PROGRAMADAS

METAS TRIMESTRALES		1ER TRIMESTRE	2DO TRIMESTRE	3ER TRIMESTRE	4TO TRIMESTRE	PROGRAMADO ANUAL	UNIDAD DE MEDIDA
4.1 INDICADOR	PORCENTAJE DE PERSONAS ATENDIDAS	28.02	23.63	24.18	24.18	100.00	PORCENTAJE
4.2 VARIABLE 1	NÚMERO DE PERSONAS ATENDIDAS	51.00	43.00	44.00	44.00	182.00	PERSONAS
4.3 VARIABLE 2	TOTAL DE PERSONAS PROGRAMADAS	182.00	182.00	182.00	182.00	182.00	PERSONAS

5. CALENDARIO DE METAS EJECUTADAS

METAS TRIMESTRALES		1ER TRIMESTRE	2DO TRIMESTRE	3ER TRIMESTRE	4TO TRIMESTRE	AVANCE ACUMULADO	SEMAFORO RESULTANTE
5.1 INDICADOR	PORCENTAJE DE PERSONAS ATENDIDAS	28.02	39.01	31.32	-	98.35	RIESGO
5.2 VARIABLE 1	NÚMERO DE PERSONAS ATENDIDAS	51.00	71.00	57.00	-	179.00	NO APLICA
5.3 VARIABLE 2	TOTAL DE PERSONAS PROGRAMADAS	182.00	182.00	182.00	-	182.00	NO APLICA

5.4 JUSTIFICACIONES: LA META ANUAL PROGRAMADA PARA ESTE INDICADOR ES DE 182 PERSONAS ATENDIDAS, ESTE TRIMESTRE SE PASÓ LA META TRIMESTRAL PROGRAMADA DE 44 PERSONAS ATENDIDAS A 57 CON ASESORIAS JURÍDICAS YA QUE HUBO UN AUMENTO EN CASOS DE VIOLENCIA EN EL MUNICIPIO, LLEGANDO AL 98.35% DEL AVANCE ACUMULADO PARA COMPLETAR LA META ANUAL.

6. RESPONSABLE DIRECTO DEL INDICADOR

6.1 NOMBRE DEL RESPONSABLE:	HEYDER OMAR BUENFIL ESCOBEDO	6.2 TELÉFONO:	9841778955
6.3 CARGO Y ÁREA:	COORDINADOR DE ÁREA OPERATIVA	6.4 CORREO ELECTRÓNICO:	heyderosic@gmail.com

LIC. LENY EULALIA HAUTERÚS
DIRECTORA GENERAL DEL
INSTITUTO DE LAS MUJERES DEL MUNICIPIO DE SOLIDARIDAD, QUINTANA
ROO

000016



H. AYUNTAMIENTO DEL MUNICIPIO DE SOLIDARIDAD
SECRETARÍA DE PLANEACIÓN Y EVALUACIÓN
FICHA TÉCNICA DE INDICADOR
EJERCICIO FISCAL 2021



1. DATOS GENERALES Y ALINEACIÓN A INSTRUMENTOS DE PLANEACIÓN

1.1 UNIDAD RESPONSABLE:	INSTITUTO DE LAS MUJERES DEL MUNICIPIO DE SOLIDARIDAD, QUINTANA ROO	1.3 TRIMESTRE A REPORTAR:	TERCERO
1.2 UNIDAD ADMINISTRATIVA:	INSTITUTO DE LAS MUJERES DEL MUNICIPIO DE SOLIDARIDAD, QUINTANA ROO	1.4 FECHA ELABORACION:	05/10/2021
1.5 ALINEACIÓN AL PLAN MUNICIPAL DE DESARROLLO 2018-2021		1.6 ALINEACIÓN AL PLAN ESTATAL DE DESARROLLO 2016-2022	
1.5.1 EJE DE DESARROLLO PMD:	1 SOLIDARIDAD HUMANO E INCLUYENTE	1.6.1 EJE DE DESARROLLO PED:	4. DESARROLLO SOCIAL Y COMBATE A LA DESIGUALDAD
1.5.2 PROGRAMA DE DESARROLLO PMD:	1.2 SOLIDARIDAD SEGURO PARA LAS NIÑAS Y LAS MUJERES	1.6.2 PROGRAMA DE DESARROLLO PED:	PROGRAMA 26. IGUALDAD DE GÉNERO
1.5.3 LÍNEA DE ACCIÓN PMD:	1.2.6. ASESORAR JURÍDICAMENTE A LAS VÍCTIMAS DE VIOLENCIA DE GÉNERO.		

2. ALINEACIÓN AL PROGRAMA PRESUPUESTARIO

2.1 DENOMINACIÓN DEL PP:	INSTITUTO DE LAS MUJERES DEL MUNICIPIO DE SOLIDARIDAD, QUINTANA ROO				
2.2 CLAVE DEL PROGRAMA PP:	PP25	2.3 NIVEL MIR:	ACTIVIDAD	COMPONENTE O ACTIVIDAD NÚM:	2.1
2.4 RESUMEN NARRATIVO:	ASISTENCIA ESPECIALIZADA PARA GARANTIZAR EL EJERCICIO DE LOS DERECHOS DE LAS VÍCTIMAS DE VIOLENCIA DE GÉNERO.				

3. IDENTIFICACIÓN DEL INDICADOR

3.1 NOMBRE DEL INDICADOR:	PORCENTAJE DE ASESORÍAS BRINDADAS	3.4 TIPO:	GESTIÓN
3.2 DEFINICIÓN DEL INDICADOR:	ESTE INDICADOR MIDE LA ORIENTACIÓN JURÍDICA QUE EL INSTITUTO DE LAS MUJERES BRINDA PERMANENTEMENTE A LAS MUJERES VÍCTIMAS DE VIOLENCIA DE GÉNERO.	3.5 DIMENSIÓN:	EFICACIA
		3.6 SENTIDO:	ASCENDENTE
3.3 FÓRMULA:	NÚMERO DE ASESORÍAS BRINDADAS/ TOTAL ASESORÍAS PROGRAMADAS*100	3.7 FRECUENCIA DE MEDICIÓN:	TRIMESTRAL
		3.8 UNIDAD DE MEDIDA DEL INDICADOR:	PORCENTAJE
3.9 MEDIOS DE VERIFICACIÓN:	CARPETA NOMBRADA COMO; FORMATOS DE ASESORÍA JURÍDICA EN MATERIA DE GÉNERO, UBICADO EN LA COORDINACIÓN JURÍDICA DEL IMMS.		
3.10 LÍNEA BASE		3.11 META 2021	
VALOR	AÑO BASE	VALOR	3.12 CÁLCULO PARA EL INDICADOR
100	2020	100	PORCENTAJE
		3.13 CRITERIO DE SEMAFORIZACIÓN	
		VARIACIÓN RESPECTO META PROG.	ACEPTABLE Hasta +/- 5
			RIESGO Hasta +/- 15
			CRÍTICO Más de +/- 15

4. CALENDARIO DE METAS PROGRAMADAS

METAS TRIMESTRALES		1ER TRIMESTRE	2DO TRIMESTRE	3ER TRIMESTRE	4TO TRIMESTRE	PROGRAMADO ANUAL	UNIDAD DE MEDIDA
4.1 INDICADOR	PORCENTAJE DE ASESORÍAS BRINDADAS	28.02	23.63	24.18	24.18	100.00	PORCENTAJE
4.2 VARIABLE 1	NÚMERO DE ASESORÍAS BRINDADAS	51.00	43.00	44.00	44.00	182.00	ASESORÍAS
4.3 VARIABLE 2	TOTAL ASESORÍAS PROGRAMADAS	182.00	182.00	182.00	182.00	182.00	ASESORÍAS

5. CALENDARIO DE METAS EJECUTADAS

METAS TRIMESTRALES		1ER TRIMESTRE	2DO TRIMESTRE	3ER TRIMESTRE	4TO TRIMESTRE	AVANCE ACUMULADO	SEMAFORO RESULTANTE
5.1 INDICADOR	PORCENTAJE DE ASESORÍAS BRINDADAS	28.02	39.01	31.32	-	98.35	RIESGO
5.2 VARIABLE 1	NÚMERO DE ASESORÍAS BRINDADAS	51.00	71.00	57.00	-	179.00	NO APLICA
5.3 VARIABLE 2	TOTAL ASESORÍAS PROGRAMADAS	182.00	182.00	182.00	-	182.00	NO APLICA

5.4 JUSTIFICACIONES: LA META ANUAL PROGRAMADA PARA ESTE INDICADOR ES DE 182 ASESORIAS, ESTE TRIMESTRE SE PASÓ LA META TRIMESTRAL PROGRAMADA DE 44 PERSONAS ATENDIDAS A 57 PERSONAS CON ASESORIAS JURÍDICAS YA QUE HUBO UN AUMENTO EN CASOS DE VIOLENCIA EN EL MUNICIPIO, LLEGANDO AL AVANCE ACUMULADO DEL 98.35% PARA ALCANZAR LA META ANUAL.

6. RESPONSABLE DIRECTO DEL INDICADOR

6.1 NOMBRE DEL RESPONSABLE:	HEYDER OMAR BUENFIL ESCOBEDO	6.2 TELÉFONO:	9841778955
6.3 CARGO Y ÁREA:	TÉCNICO ESPECIALIZADO	6.4 CORREO ELECTRÓNICO:	heyderosic@gmail.com

LIC. LENY EULALIA HAH CRUZ DIRECTORA GENERAL DEL
INSTITUTO DE LAS MUJERES DEL MUNICIPIO DE SOLIDARIDAD, QUINTANA
ROO

000015



H. AYUNTAMIENTO DEL MUNICIPIO DE SOLIDARIDAD
SECRETARÍA DE PLANEACIÓN Y EVALUACIÓN
FICHA TÉCNICA DE INDICADOR
EJERCICIO FISCAL 2021



1. DATOS GENERALES Y ALINEACIÓN A INSTRUMENTOS DE PLANEACIÓN

1.1 UNIDAD RESPONSABLE:	INSTITUTO DE LAS MUJERES DEL MUNICIPIO DE SOLIDARIDAD, QUINTANA ROO	1.3 TRIMESTRE A REPORTAR:	TERCERO
1.2 UNIDAD ADMINISTRATIVA:	INSTITUTO DE LAS MUJERES DEL MUNICIPIO DE SOLIDARIDAD, QUINTANA ROO	1.4 FECHA ELABORACION:	05/10/2021
1.5 ALINEACIÓN AL PLAN MUNICIPAL DE DESARROLLO 2018-2021		1.6 ALINEACIÓN AL PLAN ESTATAL DE DESARROLLO 2016-2022	
1.5.1 EJE DE DESARROLLO PMD:	1 SOLIDARIDAD HUMANO E INCLUYENTE	1.6.1 EJE DE DESARROLLO PED:	4. DESARROLLO SOCIAL Y COMBATE A LA DESIGUALDAD
1.5.2 PROGRAMA DE DESARROLLO PMD:	1.2 SOLIDARIDAD SEGURO PARA LAS NIÑAS Y LAS MUJERES	1.6.2 PROGRAMA DE DESARROLLO PED:	PROGRAMA 26. IGUALDAD DE GÉNERO
1.5.3 LÍNEA DE ACCIÓN PMD:	1.2.8. CAPACITAR AL PERSONAL MUNICIPAL DE PRIMER CONTACTO EN PROTOCOLOS DE ACTUACIÓN Y ATENCIÓN A VÍCTIMAS DE VIOLENCIA DE GÉNERO.		

2. ALINEACIÓN AL PROGRAMA PRESUPUESTARIO

2.1 DENOMINACIÓN DEL PP:	INSTITUTO DE LAS MUJERES DEL MUNICIPIO DE SOLIDARIDAD, QUINTANA ROO			
2.2 CLAVE DEL PROGRAMA PP:	PP25	2.3 NIVEL MIR:	COMPONENTE	COMPONENTE O ACTIVIDAD NOM
2.4 RESUMEN NARRATIVO:	PERSONAL MUNICIPAL DE PRIMER CONTACTO EN PROTOCOLOS DE ACTUACIÓN Y ATENCIÓN A VÍCTIMAS DE VIOLENCIA DE GÉNERO CAPACITADOS			

3. IDENTIFICACIÓN DEL INDICADOR

3.1 NOMBRE DEL INDICADOR:	PORCENTAJE DE SERVIDORES PÚBLICOS CAPACITADOS EN PROTOCOLOS DE ACTUACIÓN Y ATENCIÓN A VÍCTIMAS DE VIOLENCIA DE GÉNERO	3.4 TIPO:	GESTIÓN
3.2 DEFINICIÓN DEL INDICADOR:	ESTE INDICADOR MIDE LOS SERVIDORES PÚBLICOS MUNICIPALES DE PRIMER CONTACTO ENCARGADOS DE LA ATENCIÓN A VÍCTIMAS DE VIOLENCIA DE GÉNERO QUE PARTICIPARON EN LAS CAPACITACIONES PERMANENTES DE PROTOCOLOS DE ACTUACIÓN Y ATENCIÓN A VÍCTIMAS QUE REALIZA EL INSTITUTO.	3.5 DIMENSIÓN:	EFICACIA
		3.6 SENTIDO:	ASCENDENTE
3.3 FÓRMULA:	NÚMERO DE SERVIDORES PÚBLICOS CAPACITADOS/ TOTAL DE SERVIDORES PÚBLICOS PROGRAMADOS*100	3.7 FRECUENCIA DE MEDICIÓN:	TRIMESTRAL
		3.8 UNIDAD DE MEDIDA DEL INDICADOR:	PORCENTAJE
3.9 MEDIOS DE VERIFICACIÓN:	CARPETA NOMBRADO, LISTAS DE ASISTENCIA Y/O EVIDENCIA FOTOGRÁFICA EN EL ÁREA OPERATIVA DEL IMMS.		

3.10 LÍNEA BASE

3.11 META 2021

3.12 CÁLCULO PARA EL INDICADOR

3.13 CRITERIO DE SEMAFORIZACIÓN

VALOR	AÑO BASE	VALOR		VARIACIÓN RESPECTO META PROG.	ACEPTABLE Hasta +/-	RIESGO Hasta +/-	CRÍTICO Más de +/-
35.33	2020	100	PORCENTAJE		5	15	15

4. CALENDARIO DE METAS PROGRAMADAS

METAS TRIMESTRALES		1ER TRIMESTRE	2DO TRIMESTRE	3ER TRIMESTRE	4TO TRIMESTRE	PROGRAMADO ANUAL	UNIDAD DE MEDIDA
4.1 INDICADOR	PORCENTAJE DE SERVIDORES PÚBLICOS CAPACITADOS EN PROTOCOLOS DE ACTUACIÓN Y ATENCIÓN A VÍCTIMAS DE VIOLENCIA DE GÉNERO	10.50	30.00	30.00	29.50	100.00	PORCENTAJE
4.2 VARIABLE 1	NÚMERO DE SERVIDORES PÚBLICOS CAPACITADOS	21.00	60.00	60.00	59.00	200.00	SERVIDORES PÚBLICOS
4.3 VARIABLE 2	TOTAL DE SERVIDORES PÚBLICOS PROGRAMADOS	200.00	200.00	200.00	200.00	200.00	SERVIDORES PÚBLICOS

5. CALENDARIO DE METAS EJECUTADAS

METAS TRIMESTRALES		1ER TRIMESTRE	2DO TRIMESTRE	3ER TRIMESTRE	4TO TRIMESTRE	AVANCE ACUMULADO	SEMAFORO RESULTANTE
5.1 INDICADOR	PORCENTAJE DE SERVIDORES PÚBLICOS CAPACITADOS EN PROTOCOLOS DE ACTUACIÓN Y ATENCIÓN A VÍCTIMAS DE VIOLENCIA DE GÉNERO	10.50	11.50	0.00	-	22.00	-
5.2 VARIABLE 1	NÚMERO DE SERVIDORES PÚBLICOS CAPACITADOS	21.00	23.00	0.00	-	44.00	NO APLICA
5.3 VARIABLE 2	TOTAL DE SERVIDORES PÚBLICOS PROGRAMADOS	200.00	200.00	0.00	-	200.00	NO APLICA

5.4 JUSTIFICACIONES: LA META TRIMESTRAL PROGRAMADA PARA ESTE INDICADOR ES DE 60 SERVIDORES PÚBLICOS CAPACITACION EN PROTOCOLOS DE ACTUACIÓN Y ATENCIÓN A VÍCTIMAS DE VIOLENCIA DE GÉNERO, NO SE REALIZARON CAPACITACIONES POR LA VEDA POST ELECTORAL Y FALTA DE ESPACIOS PARA REALIZARLOS POR LAS RESTRICCIONES DE LA PANDEMIA. SE TIENE UN AVANCE ACUMULADO DE 22% PARA COMPLETAR LA META ANUAL DE 200 SERVIDORES PÚBLICOS CAPACITADOS.

6. RESPONSABLE DIRECTO DEL INDICADOR

6.1 NOMBRE DEL RESPONSABLE:	HEYDER OMAR BUENFIL ESCOBEDO	6.2 TELÉFONO:	9841778955
6.3 CARGO Y ÁREA:	TÉCNICO ESPECIALIZADO	6.4 CORREO ELECTRÓNICO:	heyderpsic@gmail.com

LIC. LENY EULALIA HAU CRUZ DIRECTORA GENERAL DEL INSTITUTO DE LAS MUJERES DEL MUNICIPIO DE SOLIDARIDAD, QUINTANA ROO

000014



H. AYUNTAMIENTO DEL MUNICIPIO DE SOLIDARIDAD
SECRETARÍA DE PLANEACIÓN Y EVALUACIÓN
FICHA TÉCNICA DE INDICADOR
EJERCICIO FISCAL 2021



SOLIDARIDAD

1. DATOS GENERALES Y ALINEACIÓN A INSTRUMENTOS DE PLANEACIÓN

1.1 UNIDAD RESPONSABLE:	INSTITUTO DE LAS MUJERES DEL MUNICIPIO DE SOLIDARIDAD, QUINTANA ROO	1.3 TRIMESTRE A REPORTAR:	TERCERO
1.2 UNIDAD ADMINISTRATIVA:	INSTITUTO DE LAS MUJERES DEL MUNICIPIO DE SOLIDARIDAD, QUINTANA ROO	1.4 FECHA ELABORACION:	05/10/2021

1.5 ALINEACIÓN AL PLAN MUNICIPAL DE DESARROLLO 2018-2021

1.6 ALINEACIÓN AL PLAN ESTATAL DE DESARROLLO 2016-2022

1.5.1 EJE DE DESARROLLO PMD:	1 SOLIDARIDAD HUMANO E INCLUYENTE	1.6.1 EJE DE DESARROLLO PED:	4. DESARROLLO SOCIAL Y COMBATE A LA DESIGUALDAD
1.5.2 PROGRAMA DE DESARROLLO PMD:	1.2 SOLIDARIDAD SEGURO PARA LAS NIÑAS Y LAS MUJERES	1.6.2 PROGRAMA DE DESARROLLO PED:	PROGRAMA 26. IGUALDAD DE GÉNERO
1.5.3 LÍNEA DE ACCIÓN PMD:	1.2.8. CAPACITAR AL PERSONAL MUNICIPAL DE PRIMER CONTACTO EN PROTOCOLOS DE ACTUACIÓN Y ATENCIÓN A VÍCTIMAS DE VIOLENCIA DE GÉNERO.		

2. ALINEACIÓN AL PROGRAMA PRESUPUESTARIO

2.1 DENOMINACIÓN DEL PP:	INSTITUTO DE LAS MUJERES DEL MUNICIPIO DE SOLIDARIDAD, QUINTANA ROO				
2.2 CLAVE DEL PROGRAMA PP:	PP25	2.3 NIVEL MIR:	ACTIVIDAD	COMPONENTE O ACTIVIDAD NÓM	3.1
2.4 RESUMEN NARRATIVO:	IMPLEMENTACIÓN DE CAPACITACIONES EN PROTOCOLOS DE ACTUACIÓN Y DE ATENCIÓN VÍCTIMAS DE VIOLENCIA DE GÉNERO.				

3. IDENTIFICACIÓN DEL INDICADOR

3.1 NOMBRE DEL INDICADOR:	PORCENTAJE DE CAPACITACIONES REALIZADAS AL PERSONAL DE PRIMER CONTACTO EN PROTOCOLOS DE ACTUACIÓN Y ATENCIÓN A VÍCTIMAS DE VIOLENCIA DE GÉNERO.	3.4 TIPO:	GESTIÓN
3.2 DEFINICIÓN DEL INDICADOR:	ESTE INDICADOR MIDE LAS CAPACITACIONES PERMANENTES DE PROTOCOLOS DE ACTUACIÓN Y ATENCIÓN A VÍCTIMAS DIRIGIDAS A LOS SERVIDORES PÚBLICOS MUNICIPALES DE PRIMER CONTACTO.	3.5 DIMENSIÓN:	EFICACIA
		3.6 SENTIDO:	ASCENDENTE
3.3 FÓRMULA:	NÚMERO DE CAPACITACIONES REALIZADAS/ TOTAL DE CAPACITACIONES PROGRAMADAS*100	3.7 FRECUENCIA DE MEDICIÓN:	TRIMESTRAL
		3.8 UNIDAD DE MEDIDA DEL INDICADOR:	PORCENTAJE
3.9 MEDIOS DE VERIFICACIÓN:	CARPETA NOMBRADA LISTAS DE ASISTENCIA Y/O EVIDENCIA FOTOGRAFICA EN EL ÁREA OPERATIVA DEL IMMS.		
3.10 LÍNEA BASE		3.11 META 2021	
VALOR	AÑO BASE	VALOR	3.12 CÁLCULO PARA EL INDICADOR
100	2020	100	PORCENTAJE
3.13 CRITERIO DE SEMAFORIZACIÓN			
VARIACIÓN RESPECTO META PROG.		ACEPTABLE Hasta +/- 5	RIESGO Hasta +/- 15
		CRÍTICO Más de +/- 15	

4. CALENDARIO DE METAS PROGRAMADAS

METAS TRIMESTRALES		1ER TRIMESTRE	2DO TRIMESTRE	3ER TRIMESTRE	4TO TRIMESTRE	PROGRAMADO ANUAL	UNIDAD DE MEDIDA
4.1 INDICADOR	PORCENTAJE DE CAPACITACIONES REALIZADAS AL PERSONAL DE PRIMER CONTACTO EN PROTOCOLOS DE ACTUACIÓN Y ATENCIÓN A VÍCTIMAS DE VIOLENCIA DE GÉNERO.	33.33	33.33	16.67	16.67	100.00	PORCENTAJE
4.2 VARIABLE 1	NÚMERO DE CAPACITACIONES REALIZADAS	2.00	2.00	1.00	1.00	6.00	CAPACITACIONES
4.3 VARIABLE 2	TOTAL DE CAPACITACIONES PROGRAMADAS	6.00	6.00	6.00	6.00	6.00	CAPACITACIONES

5. CALENDARIO DE METAS EJECUTADAS

METAS TRIMESTRALES		1ER TRIMESTRE	2DO TRIMESTRE	3ER TRIMESTRE	4TO TRIMESTRE	AVANCE ACUMULADO	SEMAFORO RESULTANTE
5.1 INDICADOR	PORCENTAJE DE CAPACITACIONES REALIZADAS AL PERSONAL DE PRIMER CONTACTO EN PROTOCOLOS DE ACTUACIÓN Y ATENCIÓN A VÍCTIMAS DE VIOLENCIA DE GÉNERO.	33.33	33.33	0.00	-	66.67	-
5.2 VARIABLE 1	NÚMERO DE CAPACITACIONES REALIZADAS	2.00	2.00	0.00	-	4.00	NO APLICA
5.3 VARIABLE 2	TOTAL DE CAPACITACIONES PROGRAMADAS	6.00	6.00	0.00	-	6.00	NO APLICA

5.4 JUSTIFICACIONES: LA META TRIMESTRAL PROGRAMADA PARA ESTE INDICADOR ES DE 1 CAPACITACION AL PERSONAL DE PRIMER CONTACTO EN PROTOCOLOS DE ACTUACIÓN Y ATENCIÓN A VÍCTIMAS DE VIOLENCIA DE GÉNERO, NO SE REALIZARON CAPACITACIONES POR LA VEDA POST ELECTORAL Y FALTA DE ESPACIOS PARA REALIZARLOS POR LAS RESTRICCIONES DE LA PANDEMIA. SE TIENE UN AVANCE ACUMULADO DE 66.67% PARA LA META ANUAL DE 6 CAPACITACIONES

6. RESPONSABLE DIRECTO DEL INDICADOR

6.1 NOMBRE DEL RESPONSABLE:	HEYDER OMAR BUENFIL ESCOBEDO	6.2 TELÉFONO:	9841778955
6.3 CARGO Y ÁREA:	TÉCNICO ESPECIALIZADO	6.4 CORREO ELECTRÓNICO:	heyderasic@gmail.com

LIC. LENY EULALIA HAU CRUZ DIRECTORA GENERAL DEL
INSTITUTO DE LAS MUJERES DEL MUNICIPIO DE SOLIDARIDAD, QUINTANA
ROO

000013



H. AYUNTAMIENTO DEL MUNICIPIO DE SOLIDARIDAD
SECRETARÍA DE PLANEACIÓN Y EVALUACIÓN
FICHA TÉCNICA DE INDICADOR
EJERCICIO FISCAL 2021



1. DATOS GENERALES Y ALINEACIÓN A INSTRUMENTOS DE PLANEACIÓN

1.1 UNIDAD RESPONSABLE:	INSTITUTO DE LAS MUJERES DEL MUNICIPIO DE SOLIDARIDAD, QUINTANA ROO	1.3 TRIMESTRE A REPORTAR:	TERCERO
1.2 UNIDAD ADMINISTRATIVA:	INSTITUTO DE LAS MUJERES DEL MUNICIPIO DE SOLIDARIDAD, QUINTANA ROO	1.4 FECHA ELABORACION:	05/10/2021

1.5 ALINEACIÓN AL PLAN MUNICIPAL DE DESARROLLO 2018-2021

1.6 ALINEACIÓN AL PLAN ESTATAL DE DESARROLLO 2016-2022

1.5.1 EJE DE DESARROLLO PMD:	1 SOLIDARIDAD HUMANO E INCLUYENTE	1.6.1 EJE DE DESARROLLO PED:	4. DESARROLLO SOCIAL Y COMBATE A LA DESIGUALDAD
1.5.2 PROGRAMA DE DESARROLLO PMD:	1.2 SOLIDARIDAD SEGURO PARA LAS NIÑAS Y LAS MUJERES	1.6.2 PROGRAMA DE DESARROLLO PED:	PROGRAMA 26. IGUALDAD DE GÉNERO
1.5.3 LÍNEA DE ACCIÓN PMD:	1.2.9. IMPLEMENTAR UN PROTOCOLO DE CONTENCIÓN EMOCIONAL PARA EL PERSONAL QUE ATIENDE A VÍCTIMAS DE VIOLENCIA DE GÉNERO EN EL MUNICIPIO.		

2. ALINEACIÓN AL PROGRAMA PRESUPUESTARIO

2.1 DENOMINACIÓN DEL PP:	INSTITUTO DE LAS MUJERES DEL MUNICIPIO DE SOLIDARIDAD, QUINTANA ROO			
2.2 CLAVE DEL PROGRAMA PP:	PP25	2.3 NIVEL MIR:	COMPONENTE	COMPONENTE O ACTIVIDAD NÚM
2.4 RESUMEN NARRATIVO:	PERSONAL QUE ATIENDE A VÍCTIMAS DE VIOLENCIA DE GÉNERO EN PROTOCOLOS DE CONTENCIÓN EMOCIONAL CAPACITADOS			

3. IDENTIFICACIÓN DEL INDICADOR

3.1 NOMBRE DEL INDICADOR:	PORCENTAJE DE SERVIDORES PÚBLICOS CAPACITADOS EN PROTOCOLOS DE CONTENCIÓN EMOCIONAL	3.4 TIPO:	GESTIÓN
3.2 DEFINICIÓN DEL INDICADOR:	ESTE INDICADOR MIDE LOS SERVIDORES PÚBLICOS MUNICIPALES QUE PARTICIPARON EN LAS CAPACITACIONES PERMANENTES DE PROTOCOLOS DE CONTENCIÓN EMOCIONAL, QUE REALIZA EL INSTITUTO.	3.5 DIMENSIÓN:	EFICACIA
		3.6 SENTIDO:	ASCENDENTE
3.3 FÓRMULA:	NÚMERO DE SERVIDORES PÚBLICOS CAPACITADOS / TOTAL DE SERVIDORES PÚBLICOS PROGRAMADOS *100	3.7 FRECUENCIA DE MEDICIÓN:	TRIMESTRAL
		3.8 UNIDAD DE MEDIDA DEL INDICADOR:	PORCENTAJE
3.9 MEDIOS DE VERIFICACIÓN:	CARPETA CON LISTAS DE ASISTENCIA Y/O EVIDENCIA FOTOGRÁFICA EN LA COORDINACIÓN OPERATIVA DEL IMMS.		

3.10 LÍNEA BASE		3.11 META 2021	3.12 CÁLCULO PARA EL INDICADOR	3.13 CRITERIO DE SEMAFORIZACIÓN		
VALOR	AÑO BASE	VALOR		VARIACIÓN RESPECTO META PROG.	ACEPTABLE Hasta +/- 5	RIESGO Hasta +/- 15
4.2	2020	100	PORCENTAJE			

4. CALENDARIO DE METAS PROGRAMADAS

METAS TRIMESTRALES		1ER TRIMESTRE	2DO TRIMESTRE	3ER TRIMESTRE	4TO TRIMESTRE	PROGRAMADO ANUAL	UNIDAD DE MEDIDA
4.1 INDICADOR	PORCENTAJE DE SERVIDORES PÚBLICOS CAPACITADOS EN PROTOCOLOS DE CONTENCIÓN EMOCIONAL	0.00	33.33	33.33	33.33	100.00	PORCENTAJE
4.2 VARIABLE 1	NÚMERO DE SERVIDORES PÚBLICOS CAPACITADOS	0.00	50.00	50.00	50.00	150.00	SERVIDORES PÚBLICOS
4.3 VARIABLE 2	TOTAL DE SERVIDORES PÚBLICOS PROGRAMADOS	150.00	150.00	150.00	150.00	150.00	SERVIDORES PÚBLICOS

5. CALENDARIO DE METAS EJECUTADAS

METAS TRIMESTRALES		1ER TRIMESTRE	2DO TRIMESTRE	3ER TRIMESTRE	4TO TRIMESTRE	AVANCE ACUMULADO	SEMAFORO RESULTANTE
5.1 INDICADOR	PORCENTAJE DE SERVIDORES PÚBLICOS CAPACITADOS EN PROTOCOLOS DE CONTENCIÓN EMOCIONAL	0.00	18.00	65.33	-	83.33	CRÍTICO
5.2 VARIABLE 1	NÚMERO DE SERVIDORES PÚBLICOS CAPACITADOS	0.00	27.00	98.00	-	125.00	NO APLICA
5.3 VARIABLE 2	TOTAL DE SERVIDORES PÚBLICOS PROGRAMADOS	150.00	150.00	150.00	-	150.00	NO APLICA

5.4 JUSTIFICACIONES:

LA META ANUAL PROGRAMADA PARA ESTE INDICADOR ES DE 150 SERVIDORES PÚBLICOS CAPACITADOS EN PROTOCOLOS DE CONTENCIÓN EMOCIONAL, SE ALCANZÓ Y SUPERO, LA META PLANEADA EN EL TRIMESTRE ERA CAPACITAR A 50 SERVIDORES PÚBLICOS, Y SE CAPACITARON A 98 SERVIDORES PÚBLICOS GRACIAS A LA BUENA PROMOCIÓN DEL LA ACADEMIA DE POLICIA MUNICIPAL LLEGANDO AL AVANCE ACUMULADO DE 83.33% DE LA META ANUAL.

6. RESPONSABLE DIRECTO DEL INDICADOR

6.1 NOMBRE DEL RESPONSABLE:	HEYDER OMAR BUENFIL ESCOBEDO	6.2 TELÉFONO:	9841778955
6.3 CARGO Y ÁREA:	TÉCNICO ESPECIALIZADO	6.4 CORREO ELECTRÓNICO:	heyderpsic@gmail.com

LIC. LENY EULALIA HAU CRUZ
DIRECTORA GENERAL DEL
INSTITUTO DE LAS MUJERES DEL MUNICIPIO DE SOLIDARIDAD, QUINTANA
ROO

000012



H. AYUNTAMIENTO DEL MUNICIPIO DE SOLIDARIDAD
SECRETARÍA DE PLANEACIÓN Y EVALUACIÓN
FICHA TÉCNICA DE INDICADOR
EJERCICIO FISCAL 2021



000011

1. DATOS GENERALES Y ALINEACIÓN A INSTRUMENTOS DE PLANEACIÓN

1.1 UNIDAD RESPONSABLE:	INSTITUTO DE LAS MUJERES DEL MUNICIPIO DE SOLIDARIDAD, QUINTANA ROO	1.3 TRIMESTRE A REPORTAR:	TERCERO
1.2 UNIDAD ADMINISTRATIVA:	INSTITUTO DE LAS MUJERES DEL MUNICIPIO DE SOLIDARIDAD, QUINTANA ROO	1.4 FECHA ELABORACION:	05/10/2021

1.5 ALINEACIÓN AL PLAN MUNICIPAL DE DESARROLLO 2018-2021

1.6 ALINEACIÓN AL PLAN ESTATAL DE DESARROLLO 2016-2022

1.5.1 EJE DE DESARROLLO PMD:	1 SOLIDARIDAD HUMANO E INCLUYENTE	1.6.1 EJE DE DESARROLLO PED:	4. DESARROLLO SOCIAL Y COMBATE A LA DESIGUALDAD
1.5.2 PROGRAMA DE DESARROLLO PMD:	1.2 SOLIDARIDAD SEGURO PARA LAS NIÑAS Y LAS MUJERES	1.6.2 PROGRAMA DE DESARROLLO PED:	PROGRAMA 26. IGUALDAD DE GÉNERO
1.5.3 LÍNEA DE ACCIÓN PMD:	1.2.9. IMPLEMENTAR UN PROTOCOLO DE CONTENCIÓN EMOCIONAL PARA EL PERSONAL QUE ATIENDE A VÍCTIMAS DE VIOLENCIA DE GÉNERO EN EL MUNICIPIO.		

2. ALINEACIÓN AL PROGRAMA PRESUPUESTARIO

2.1 DENOMINACIÓN DEL PP:	INSTITUTO DE LAS MUJERES DEL MUNICIPIO DE SOLIDARIDAD, QUINTANA ROO				
2.2 CLAVE DEL PROGRAMA PP:	PP25	2.3 NIVEL MIR:	ACTIVIDAD	COMPONENTE O ACTIVIDAD NÚM:	4.1
2.4 RESUMEN NARRATIVO:	IMPLEMENTACIÓN DE CAPACITACIONES EN PROTOCOLO DE CONTENCIÓN EMOCIONAL.				

3. IDENTIFICACIÓN DEL INDICADOR

3.1 NOMBRE DEL INDICADOR:	PORCENTAJE DE CAPACITACIONES REALIZADAS EN PROTOCOLO DE CONTENCIÓN EMOCIONAL.	3.4 TIPO:	GESTIÓN				
3.2 DEFINICIÓN DEL INDICADOR:	ESTE INDICADOR MIDE LAS CAPACITACIONES PERMANENTES DE PROTOCOLO DE CONTENCIÓN EMOCIONAL DIRIGIDAS A LOS SERVIDORES PÚBLICOS MUNICIPALES ENCARGADO DE LA ATENCIÓN DE VÍCTIMAS DE VIOLENCIA DE GÉNERO.	3.5 DIMENSIÓN:	EFICACIA				
		3.6 SENTIDO:	ASCENDENTE				
3.3 FÓRMULA:	NÚMERO DE CAPACITACIONES REALIZADAS/ TOTAL DE CAPACITACIONES PROGRAMADAS*100	3.7 FRECUENCIA DE MEDICIÓN:	TRIMESTRAL				
		3.8 UNIDAD DE MEDIDA DEL INDICADOR:	PORCENTAJE				
3.9 MEDIOS DE VERIFICACIÓN:	CARPETA NOMBRADA COMO; LISTAS DE ASISTENCIA Y/O EVIDENCIA FOTOGRÁFICA. UBICADA EN LA COORDINACIÓN OPERATIVA DEL IMMS.						
3.10 LÍNEA BASE		3.11 META 2021		3.12 CÁLCULO PARA EL INDICADOR		3.13 CRITERIO DE SEMAFORIZACIÓN	
VALOR	AÑO BASE	VALOR		VARIACIÓN RESPECTO META PROG.	ACEPTABLE Hasta +/-	RIESGO Hasta +/-	CRÍTICO Mas de +/-
100	2020	100	PORCENTAJE		5	15	15

4. CALENDARIO DE METAS PROGRAMADAS

METAS TRIMESTRALES		1ER TRIMESTRE	2DO TRIMESTRE	3ER TRIMESTRE	4TO TRIMESTRE	PROGRAMADO ANUAL	UNIDAD DE MEDIDA
4.1 INDICADOR	PORCENTAJE DE CAPACITACIONES REALIZADAS EN PROTOCOLO DE CONTENCIÓN EMOCIONAL.	0.00	50.00	25.00	25.00	100.00	PORCENTAJE
4.2 VARIABLE 1	NÚMERO DE CAPACITACIONES REALIZADAS	0.00	2.00	1.00	1.00	4.00	CAPACITACIONES
4.3 VARIABLE 2	TOTAL DE CAPACITACIONES PROGRAMADAS	4.00	4.00	4.00	4.00	4.00	CAPACITACIONES

5. CALENDARIO DE METAS EJECUTADAS

METAS TRIMESTRALES		1ER TRIMESTRE	2DO TRIMESTRE	3ER TRIMESTRE	4TO TRIMESTRE	AVANCE ACUMULADO	SEMAFORO RESULTANTE
5.1 INDICADOR	PORCENTAJE DE CAPACITACIONES REALIZADAS EN PROTOCOLO DE CONTENCIÓN EMOCIONAL.	0.00	50.00	100.00	-	150.00	CRÍTICO
5.2 VARIABLE 1	NÚMERO DE CAPACITACIONES REALIZADAS	0.00	2.00	4.00	-	6.00	NO APLICA
5.3 VARIABLE 2	TOTAL DE CAPACITACIONES PROGRAMADAS	4.00	4.00	4.00	-	4.00	NO APLICA

5.4 JUSTIFICACIONES:

LA META TRIMESTRAL PROGRAMADA PARA ESTE INDICADOR ES DE 1 CAPACITACIONES DE PROTOCOLOS DE CONTENCIÓN EMOCIONAL, ESTE TRIMESTRE SE REALIZARON 4 CAPACITACIONES SUPERANDO LA META PROGRAMADA POR LA BUENA PARTICIPACIÓN DE LA ACADEMIA DE POLICIA MUNICIPAL, LLEGANDO AL AVANCE ACUMULADO DE 150% PASANDO LA META ANUAL PROGRAMADA DE 4 CAPACITACIONES.

6. RESPONSABLE DIRECTO DEL INDICADOR

6.1 NOMBRE DEL RESPONSABLE:	HEYDER OMAR BUENFIL ESCOBEDO	6.2 TELÉFONO:	9841778955
6.3 CARGO Y ÁREA:	TÉCNICO ESPECIALIZADO	6.4 CORREO ELECTRÓNICO:	heyderpsic@gmail.com

LIC. LENY EULALIA HAU CRUZ DIRECTORA GENERAL DEL
INSTITUTO DE LAS MUJERES DEL MUNICIPIO DE SOLIDARIDAD, QUINTANA
ROO



H. AYUNTAMIENTO DEL MUNICIPIO DE SOLIDARIDAD
SECRETARÍA DE PLANEACIÓN Y EVALUACIÓN
FICHA TÉCNICA DE INDICADOR
EJERCICIO FISCAL 2021



000010

1. DATOS GENERALES Y ALINEACIÓN A INSTRUMENTOS DE PLANEACIÓN								
1.1 UNIDAD RESPONSABLE:	INSTITUTO DE LAS MUJERES DEL MUNICIPIO DE SOLIDARIDAD, QUINTANA ROO				1.3 TRIMESTRE A REPORTAR:	TERCERO		
1.2 UNIDAD ADMINISTRATIVA:	INSTITUTO DE LAS MUJERES DEL MUNICIPIO DE SOLIDARIDAD, QUINTANA ROO				1.4 FECHA ELABORACION:	05/10/2021		
1.5 ALINEACIÓN AL PLAN MUNICIPAL DE DESARROLLO 2018-2021				1.6 ALINEACIÓN AL PLAN ESTATAL DE DESARROLLO 2016-2022				
1.5.1 EJE DE DESARROLLO PMD:	1 SOLIDARIDAD HUMANO E INCLUYENTE		1.6.1 EJE DE DESARROLLO PED:	4. DESARROLLO SOCIAL Y COMBATE A LA DESIGUALDAD				
1.5.2 PROGRAMA DE DESARROLLO PMD:	1.2 SOLIDARIDAD SEGURO PARA LAS NIÑAS Y LAS MUJERES		1.6.2 PROGRAMA DE DESARROLLO PED:	PROGRAMA 26. IGUALDAD DE GÉNERO				
1.5.3 LÍNEA DE ACCIÓN PMD:	1.2.11. PROMOVER EL EMPODERAMIENTO DE LAS MUJERES Y NIÑAS DEL MUNICIPIO DE SOLIDARIDAD.							
2. ALINEACIÓN AL PROGRAMA PRESUPUESTARIO								
2.1 DENOMINACIÓN DEL PP:	INSTITUTO DE LAS MUJERES DEL MUNICIPIO DE SOLIDARIDAD, QUINTANA ROO							
2.2 CLAVE DEL PROGRAMA PP:	PP25	2.3 NIVEL MIR:	COMPONENTE	COMPONENTE O ACTIVIDAD NUM	5			
2.4 RESUMEN NARRATIVO:	EMPODERAMIENTO DE LAS MUJERES Y NIÑAS DEL MUNICIPIO DE SOLIDARIDAD REALIZADA							
3. IDENTIFICACIÓN DEL INDICADOR								
3.1 NOMBRE DEL INDICADOR:	PORCENTAJE DE PERSONAS BENEFICIADAS EN TEMAS DE EMPODERAMIENTO			3.4 TIPO:	GESTIÓN			
3.2 DEFINICIÓN DEL INDICADOR:	ESTE INDICADOR MIDE LOS ASISTENTES QUE PARTICIPARON EN LAS ACTIVIDADES PERMANENTES DE EMPODERAMIENTO QUE REALIZA EL INSTITUTO.			3.5 DIMENSIÓN:	EFICACIA			
				3.6 SENTIDO:	ASCENDENTE			
3.3 FÓRMULA:	NÚMERO DE PERSONAS BENEFICIADAS / TOTAL DE PERSONAS PROGRAMADAS*100			3.7 FRECUENCIA DE MEDICIÓN:	TRIMESTRAL			
				3.8 UNIDAD DE MEDIDA DEL INDICADOR:	PORCENTAJE			
3.9 MEDIOS DE VERIFICACIÓN:	CARPETA NOMBRADA COMO CAPACITACIONES; SE ANEXA UN APARTADO COMPONENTE 5. Y SE NOMBRA LISTAS DE ASISTENCIA Y/O EVIDENCIA FOTOGRÁFICA DE EMPODERAMIENTO. SE UBICA EN EL ÁREA OPERATIVA DEL IMMS							
3.10 LÍNEA BASE		3.11 META 2021		3.12 CÁLCULO PARA EL INDICADOR		3.13 CRITERIO DE SEMAFORIZACIÓN		
VALOR	AÑO BASE	VALOR	PORCENTAJE		VARIACIÓN RESPECTO META PROG.	ACEPTABLE Hasta +/-	RIESGO Hasta +/-	CRÍTICO Más de +/-
76.97	2020	100				15	20	20
4. CALENDARIO DE METAS PROGRAMADAS								
METAS TRIMESTRALES		1ER TRIMESTRE	2DO TRIMESTRE	3ER TRIMESTRE	4TO TRIMESTRE	PROGRAMADO ANUAL	UNIDAD DE MEDIDA	
4.1 INDICADOR	PORCENTAJE DE PERSONAS BENEFICIADAS EN TEMAS DE EMPODERAMIENTO	11.60	15.00	36.70	36.70	100.00	PORCENTAJE	
4.2 VARIABLE 1	NÚMERO DE PERSONAS BENEFICIADAS	116.00	150.00	367.00	367.00	1000.00	PERSONAS	
4.3 VARIABLE 2	TOTAL DE PERSONAS PROGRAMADAS	1000.00	1000.00	1000.00	1000.00	1000.00	PERSONAS	
5. CALENDARIO DE METAS EJECUTADAS								
METAS TRIMESTRALES		1ER TRIMESTRE	2DO TRIMESTRE	3ER TRIMESTRE	4TO TRIMESTRE	AVANCE ACUMULADO	SEMAFORO RESULTANTE	
5.1 INDICADOR	PORCENTAJE DE PERSONAS BENEFICIADAS EN TEMAS DE EMPODERAMIENTO	11.60	14.20	28.00	-	53.80	ACEPTABLE	
5.2 VARIABLE 1	NÚMERO DE PERSONAS BENEFICIADAS	116.00	142.00	280.00	-	538.00	NO APLICA	
5.3 VARIABLE 2	TOTAL DE PERSONAS PROGRAMADAS	1000.00	1000.00	1000.00	-	1000.00	NO APLICA	
5.4 JUSTIFICACIONES:	LA META TRIMESTRAL PROGRAMADA PARA ESTE INDICADOR ES DE 367 PERSONAS BENEFICIADAS, EN ESTE TRIMESTRE SE BENEFICIARON A 280 PERSONAS, NO ALCANZANDO LA META PROGRAMADA DEBIDO A LA CONTINGENCIA SANITARIA LOS TALLERES ESTAN LIMITADOS EN NÚMERO DE PERSONAS PARA EVITAR CONTAGIOS. SE LLEGÓ AL AVANCE ACUMULADO DE 53.80% PARA LA META ANUAL DE 1000 PERSONAS.							
6. RESPONSABLE DIRECTO DEL INDICADOR								
6.1 NOMBRE DEL RESPONSABLE :	HEYDER OMAR BUENFIL ESCOBEDO		6.2 TELÉFONO:	9841778955				
6.3 CARGO Y ÁREA:	TÉCNICO ESPECIALIZADO		6.4 CORREO ELECTRÓNICO:	heyderpsic@gmail.com				

LIC. LENY EULALIA HAU CRUZ DIRECTORA GENERAL DEL INSTITUTO DE LAS MUJERES DEL MUNICIPIO DE SOLIDARIDAD, QUINTANA ROO



H. AYUNTAMIENTO DEL MUNICIPIO DE SOLIDARIDAD
SECRETARÍA DE PLANEACIÓN Y EVALUACIÓN
FICHA TÉCNICA DE INDICADOR
EJERCICIO FISCAL 2021



1. DATOS GENERALES Y ALINEACIÓN A INSTRUMENTOS DE PLANEACIÓN

1.1 UNIDAD RESPONSABLE:	INSTITUTO DE LAS MUJERES DEL MUNICIPIO DE SOLIDARIDAD, QUINTANA ROO	1.3 TRIMESTRE A REPORTAR:	TERCERO
1.2 UNIDAD ADMINISTRATIVA:	INSTITUTO DE LAS MUJERES DEL MUNICIPIO DE SOLIDARIDAD, QUINTANA ROO	1.4 FECHA ELABORACION:	05/10/2021

1.5 ALINEACIÓN AL PLAN MUNICIPAL DE DESARROLLO 2018-2021		1.6 ALINEACIÓN AL PLAN ESTATAL DE DESARROLLO 2016-2022	
1.5.1 EJE DE DESARROLLO PMD:	1 SOLIDARIDAD HUMANO E INCLUYENTE	1.6.1 EJE DE DESARROLLO PED:	4. DESARROLLO SOCIAL Y COMBATE A LA DESIGUALDAD
1.5.2 PROGRAMA DE DESARROLLO PMD:	1.2 SOLIDARIDAD SEGURO PARA LAS NIÑAS Y LAS MUJERES	1.6.2 PROGRAMA DE DESARROLLO PED:	PROGRAMA 26. IGUALDAD DE GÉNERO
1.5.3 LÍNEA DE ACCIÓN PMD:	1.2.11. PROMOVER EL EMPODERAMIENTO DE LAS MUJERES Y NIÑAS DEL MUNICIPIO DE SOLIDARIDAD.		

2. ALINEACIÓN AL PROGRAMA PRESUPUESTARIO

2.1 DENOMINACIÓN DEL PP:	INSTITUTO DE LAS MUJERES DEL MUNICIPIO DE SOLIDARIDAD, QUINTANA ROO				
2.2 CLAVE DEL PROGRAMA PP:	PP25	2.3 NIVEL MIR:	ACTIVIDAD	COMPONENTE O ACTIVIDAD NÚM	5.1
2.4 RESUMEN NARRATIVO:	REALIZACIÓN DE CONFERENCIAS, PLÁTICAS, OBRAS DE TEATRO, TALLERES, EXPOSICIONES Y/O CATÁLOGO EN PLATAFORMA DIGITAL PARA EL EMPODERAMIENTO DE LAS NIÑAS Y MUJERES.				

3. IDENTIFICACIÓN DEL INDICADOR

3.1 NOMBRE DEL INDICADOR:	PORCENTAJE DE ACCIONES REALIZADAS	3.4 TIPO:	GESTIÓN				
3.2 DEFINICIÓN DEL INDICADOR:	ESTE INDICADOR MIDE LAS ACTIVIDADES PERMANENTES DIRIGIDAS PRINCIPALMENTE A LAS MUJERES DEL SECTOR PÚBLICO, PRIVADO Y SOCIAL ENFOCADAS AL EMPODERAMIENTO.	3.5 DIMENSIÓN:	EFICACIA				
		3.6 SENTIDO:	ASCENDENTE				
3.3 FÓRMULA:	NÚMERO DE ACCIONES REALIZADAS/ TOTAL DE ACCIONES PROGRAMADAS *100	3.7 FRECUENCIA DE MEDICIÓN:	TRIMESTRAL				
		3.8 UNIDAD DE MEDIDA DEL INDICADOR:	PORCENTAJE				
3.9 MEDIOS DE VERIFICACIÓN:	CARPETA NOMBRADA COMO CAPACITACIONES; Y SE NOMBRA LISTAS DE ASISTENCIA Y/O EVIDENCIA FOTOGRÁFICA DE EMPODERAMIENTO. SE UBICA EN EL ÁREA OPERATIVA DEL IMMS						
3.10 LÍNEA BASE		3.11 META 2021		3.13 CRITERIO DE SEMAFORIZACIÓN			
VALOR	AÑO BASE	VALOR	3.12 CÁLCULO PARA EL INDICADOR	VARIACIÓN RESPECTO META PROG.	ACEPTABLE Hasta +/- 15	RIESGO Hasta +/- 20	CRÍTICO Más de +/- 20
100	2020	100	PORCENTAJE				

4. CALENDARIO DE METAS PROGRAMADAS

METAS TRIMESTRALES		1ER TRIMESTRE	2DO TRIMESTRE	3ER TRIMESTRE	4TO TRIMESTRE	PROGRAMADO ANUAL	UNIDAD DE MEDIDA
4.1 INDICADOR	PORCENTAJE DE ACCIONES REALIZADAS	12.00	20.00	34.00	34.00	100.00	PORCENTAJE
4.2 VARIABLE 1	NÚMERO DE ACCIONES REALIZADAS	6.00	10.00	17.00	17.00	50.00	ACCIONES
4.3 VARIABLE 2	TOTAL DE ACCIONES PROGRAMADAS	50.00	50.00	50.00	50.00	50.00	ACCIONES

5. CALENDARIO DE METAS EJECUTADAS

METAS TRIMESTRALES		1ER TRIMESTRE	2DO TRIMESTRE	3ER TRIMESTRE	4TO TRIMESTRE	AVANCE ACUMULADO	SEMA-FORO RESULTANTE
5.1 INDICADOR	PORCENTAJE DE ACCIONES REALIZADAS	12.00	24.00	44.00	-	80.00	ACEPTABLE
5.2 VARIABLE 1	NÚMERO DE ACCIONES REALIZADAS	6.00	12.00	22.00	-	40.00	NO APLICA
5.3 VARIABLE 2	TOTAL DE ACCIONES PROGRAMADAS	50.00	50.00	50.00	-	50.00	NO APLICA

5.4 JUSTIFICACIONES: LA META TRIMESTRAL PROGRAMADA PARA ESTE INDICADOR ES DE 17 ACCIONES REALIZADAS, EN ESTE TRIMESTRE SE REALIZARON 22 ACCIONES SUPERANDO LA META PROGRAMADA DE 17 ACCIONES GRACIAS A LA BUENA PARTICIPACIÓN DE LAS MUJERES EN LOS TALLERES PRESENCIALES. SE LLEGÓ AL AVANCE ACUMULADO DE 80% PARA LA META ANUAL DE 50 ACCIONES PROGRAMADAS

6. RESPONSABLE DIRECTO DEL INDICADOR

6.1 NOMBRE DEL RESPONSABLE:	HEYDER OMAR BUENFIL ESCOBEDO	6.2 TELÉFONO:	9841778955
6.3 CARGO Y ÁREA:	TÉCNICO ESPECIALIZADO	6.4 CORREO ELECTRÓNICO:	heyderusic@gmail.com

LIC. LENY EULALIA HAU CRUZ DIRECTORA GENERAL DEL
INSTITUTO DE LAS MUJERES DEL MUNICIPIO DE SOLIDARIDAD, QUINTANA
ROO

600000



H. AYUNTAMIENTO DEL MUNICIPIO DE SOLIDARIDAD
SECRETARÍA DE PLANEACIÓN Y EVALUACIÓN
FICHA TÉCNICA DE INDICADOR
EJERCICIO FISCAL 2021



1. DATOS GENERALES Y ALINEACIÓN A INSTRUMENTOS DE PLANEACIÓN

1.1 UNIDAD RESPONSABLE:	INSTITUTO DE LAS MUJERES DEL MUNICIPIO DE SOLIDARIDAD, QUINTANA ROO	1.3 TRIMESTRE A REPORTAR:	TERCERO
1.2 UNIDAD ADMINISTRATIVA:	INSTITUTO DE LAS MUJERES DEL MUNICIPIO DE SOLIDARIDAD, QUINTANA ROO	1.4 FECHA ELABORACION:	05/10/2021
1.5 ALINEACIÓN AL PLAN MUNICIPAL DE DESARROLLO 2018-2021		1.6 ALINEACIÓN AL PLAN ESTATAL DE DESARROLLO 2016-2022	
1.5.1 EJE DE DESARROLLO PMD:	1 SOLIDARIDAD HUMANO E INCLUYENTE	1.6.1 EJE DE DESARROLLO PED:	4. DESARROLLO SOCIAL Y COMBATE A LA DESIGUALDAD
1.5.2 PROGRAMA DE DESARROLLO PMD:	1.2 SOLIDARIDAD SEGURO PARA LAS NIÑAS Y LAS MUJERES	1.6.2 PROGRAMA DE DESARROLLO PED:	PROGRAMA 26. IGUALDAD DE GÉNERO
1.5.3 LÍNEA DE ACCIÓN PMD:	1.2.12 INCENTIVAR UNA CULTURA DE DETECCIÓN Y PREVENCIÓN DE LA VIOLENCIA DE GÉNERO EN EL MUNICIPIO DE SOLIDARIDAD.		

2. ALINEACIÓN AL PROGRAMA PRESUPUESTARIO

2.1 DENOMINACIÓN DEL PP:	INSTITUTO DE LAS MUJERES DEL MUNICIPIO DE SOLIDARIDAD, QUINTANA ROO			
2.2 CLAVE DEL PROGRAMA PP:	PP25	2.3 NIVEL MIR:	COMPONENTE	COMPONENTE O ACTIVIDAD NUM
2.4 RESUMEN NARRATIVO:	PROMOCIÓN DE UNA CULTURA DE DETECCIÓN Y PREVENCIÓN DE LA VIOLENCIA DE GÉNERO REALIZADA			

3. IDENTIFICACIÓN DEL INDICADOR

3.1 NOMBRE DEL INDICADOR:	PORCENTAJE DE PERSONAS BENEFICIADAS EN TEMAS DE DETECCIÓN Y PREVENCIÓN DE LA VIOLENCIA DE GÉNERO	3.4 TIPO:	GESTIÓN
3.2 DEFINICIÓN DEL INDICADOR:	ESTE INDICADOR MIDE LOS ASISTENTES QUE PARTICIPARON EN LAS ACTIVIDADES PERMANENTES DE DETECCIÓN Y PREVENCIÓN DE LA VIOLENCIA DE GÉNERO QUE REALIZA EL INSTITUTO.	3.5 DIMENSIÓN:	EFICACIA
3.3 FÓRMULA:	NÚMERO DE PERSONAS BENEFICIADAS / TOTAL DE PERSONAS PROGRAMADAS*100	3.6 SENTIDO:	ASCENDENTE
3.9 MEDIOS DE VERIFICACIÓN:	CARPETA NOMBRADA COMO CAPACITACIONES CONTIENE LISTAS DE ASISTENCIA Y/O EVIDENCIA FOTOGRÁFICA, UBICADA EN EL ÁREA OPERATIVA DEL IMMS.		
3.7 FRECUENCIA DE MEDICIÓN:	TRIMESTRAL		
3.8 UNIDAD DE MEDIDA DEL INDICADOR:	PORCENTAJE		
3.10 LÍNEA BASE	3.11 META 2021	3.12 CÁLCULO PARA EL INDICADOR	3.13 CRITERIO DE SEMAFORIZACIÓN
VALOR	AÑO BASE	VALOR	VARIACIÓN RESPECTO META PROG.
100	2020	100	ACEPTABLE Hasta +/- 15
		PORCENTAJE	RIESGO Hasta +/- 20
			CRÍTICO Más de +/- 20

4. CALENDARIO DE METAS PROGRAMADAS

METAS TRIMESTRALES		1ER TRIMESTRE	2DO TRIMESTRE	3ER TRIMESTRE	4TO TRIMESTRE	PROGRAMADO ANUAL	UNIDAD DE MEDIDA
4.1 INDICADOR	PORCENTAJE DE PERSONAS BENEFICIADAS EN TEMAS DE DETECCIÓN Y PREVENCIÓN DE LA VIOLENCIA DE GÉNERO	29.30	11.93	29.37	29.40	100.00	PORCENTAJE
4.2 VARIABLE 1	NÚMERO DE PERSONAS BENEFICIADAS	1260.00	513.00	1263.00	1264.00	4300.00	PERSONAS
4.3 VARIABLE 2	TOTAL DE PERSONAS PROGRAMADAS	4300.00	4300.00	4300.00	4300.00	4300.00	PERSONAS

5. CALENDARIO DE METAS EJECUTADAS

METAS TRIMESTRALES		1ER TRIMESTRE	2DO TRIMESTRE	3ER TRIMESTRE	4TO TRIMESTRE	AVANCE ACUMULADO	SEMAFORO RESULTANTE
5.1 INDICADOR	PORCENTAJE DE PERSONAS BENEFICIADAS EN TEMAS DE DETECCIÓN Y PREVENCIÓN DE LA VIOLENCIA DE GÉNERO	29.30	4.70	2.35	-	36.35	CRÍTICO
5.2 VARIABLE 1	NÚMERO DE PERSONAS BENEFICIADAS	1260.00	202.00	101.00	-	1563.00	NO APLICA
5.3 VARIABLE 2	TOTAL DE PERSONAS PROGRAMADAS	4300.00	4300.00	4300.00	-	4300.00	NO APLICA

5.4 JUSTIFICACIONES: LA META TRIMESTRAL PROGRAMADA PARA ESTE INDICADOR ES DE 1263 PERSONAS BENEFICIADAS EN TEMAS DE DETECCIÓN Y PREVENCIÓN DE LA VIOLENCIA DE GÉNERO, ESTE TRIMESTRE SE BENEFICIARON A 101 PERSONAS EN TEMAS DE DETECCIÓN Y PREVENCIÓN DE LA VIOLENCIA DE GÉNERO. NO SE ALCANZO LA META POR TEMAS DE CONTINGENCIA YA QUE PARA EVITAR CONTAGIOS NO SE PERMITEN EVENTOS CON MUCHA GENTE. EL AVANCE ACUMULADO ES DE 36.35% DE LA META ANUAL DE 4300 PERSONAS PROGRAMADAS.

6. RESPONSABLE DIRECTO DEL INDICADOR

6.1 NOMBRE DEL RESPONSABLE:	HEYDER OMAR BUENFIL ESCOBEDO	6.2 TELÉFONO:	9841778955
6.3 CARGO Y ÁREA:	TÉCNICO ESPECIALIZADO	6.4 CORREO ELECTRÓNICO:	heyderpsic@gmail.com

LIC. LENY EULALIA HAU CRUZ DIRECTORA GENERAL DEL
INSTITUTO DE LAS MUJERES DEL MUNICIPIO DE SOLIDARIDAD, QUINTANA
ROO

800000



H. AYUNTAMIENTO DEL MUNICIPIO DE SOLIDARIDAD
SECRETARÍA DE PLANEACIÓN Y EVALUACIÓN
FICHA TÉCNICA DE INDICADOR
EJERCICIO FISCAL 2021



1. DATOS GENERALES Y ALINEACIÓN A INSTRUMENTOS DE PLANEACIÓN

1.1 UNIDAD RESPONSABLE:	INSTITUTO DE LAS MUJERES DEL MUNICIPIO DE SOLIDARIDAD, QUINTANA ROO	1.3 TRIMESTRE A REPORTAR:	TERCERO
1.2 UNIDAD ADMINISTRATIVA:	INSTITUTO DE LAS MUJERES DEL MUNICIPIO DE SOLIDARIDAD, QUINTANA ROO	1.4 FECHA ELABORACION:	05/10/2021

1.5 ALINEACIÓN AL PLAN MUNICIPAL DE DESARROLLO 2018-2021

1.6 ALINEACIÓN AL PLAN ESTATAL DE DESARROLLO 2016-2022

1.5.1 EJE DE DESARROLLO PMD:	1 SOLIDARIDAD HUMANO E INCLUYENTE	1.6.1 EJE DE DESARROLLO PED:	4. DESARROLLO SOCIAL Y COMBATE A LA DESIGUALDAD
1.5.2 PROGRAMA DE DESARROLLO PMD:	1.2 SOLIDARIDAD SEGURO PARA LAS NIÑAS Y LAS MUJERES	1.6.2 PROGRAMA DE DESARROLLO PED:	PROGRAMA 26. IGUALDAD DE GÉNERO
1.5.3 LÍNEA DE ACCIÓN PMD:	1.2.12 INCENTIVAR UNA CULTURA DE DETECCIÓN Y PREVENCIÓN DE LA VIOLENCIA DE GÉNERO EN EL MUNICIPIO DE SOLIDARIDAD.		

2. ALINEACIÓN AL PROGRAMA PRESUPUESTARIO

2.1 DENOMINACIÓN DEL PP:	INSTITUTO DE LAS MUJERES DEL MUNICIPIO DE SOLIDARIDAD, QUINTANA ROO				
2.2 CLAVE DEL PROGRAMA PP:	PP25	2.3 NIVEL MIR:	ACTIVIDAD	COMPONENTE O ACTIVIDAD NÚM:	6.1
2.4 RESUMEN NARRATIVO:	ORGANIZACIÓN DE CONFERENCIAS, PLÁTICAS DE PREVENCIÓN, OBRAS TEATRALES Y/O ACTIVIDADES DE DETECCIÓN Y PREVENCIÓN DE LA VIOLENCIA				

3. IDENTIFICACIÓN DEL INDICADOR

3.1 NOMBRE DEL INDICADOR:	PORCENTAJE DE ACCIONES REALIZADAS	3.4 TIPO:	GESTIÓN
3.2 DEFINICIÓN DEL INDICADOR:	ESTE INDICADOR MIDE LAS ACTIVIDADES PERMANENTES DIRIGIDAS PRINCIPALMENTE A LAS MUJERES DEL SECTOR PÚBLICO, PRIVADO Y SOCIAL ENFOCADAS A LA DETECCIÓN Y PREVENCIÓN DE LA VIOLENCIA DE GÉNERO.	3.5 DIMENSIÓN:	EFICACIA
		3.6 SENTIDO:	ASCENDENTE
3.3 FÓRMULA:	NÚMERO DE ACCIONES REALIZADAS/ TOTAL DE ACCIONES PROGRAMADAS *100	3.7 FRECUENCIA DE MEDICIÓN:	TRIMESTRAL
		3.8 UNIDAD DE MEDIDA DEL INDICADOR:	PORCENTAJE
3.9 MEDIOS DE VERIFICACIÓN:	CARPETA NOMBRADA CAPACITACIONES CONTIENE LISTAS DE ASISTENCIA Y/O EVIDENCIA FOTOGRÁFICA, SE UBICA EN EL ÁREA OPERATIVA DEL IMMS.		

3.10 LÍNEA BASE

3.11 META 2021

3.12 CÁLCULO PARA EL INDICADOR

3.13 CRITERIO DE SEMAFORIZACIÓN

VALOR	AÑO BASE	VALOR		VARIACIÓN RESPECTO META PROG.	ACEPTABLE Hasta +/- 15	RIESGO Hasta +/- 20	CRÍTICO Mas de +/- 20
100	2020	100	PORCENTAJE				

4. CALENDARIO DE METAS PROGRAMADAS

METAS TRIMESTRALES		1ER TRIMESTRE	2DO TRIMESTRE	3ER TRIMESTRE	4TO TRIMESTRE	PROGRAMADO ANUAL	UNIDAD DE MEDIDA
4.1 INDICADOR	PORCENTAJE DE ACCIONES REALIZADAS	30.00	13.64	28.18	28.18	100.00	PORCENTAJE
4.2 VARIABLE 1	NÚMERO DE ACCIONES REALIZADAS	33.00	15.00	31.00	31.00	110.00	ACCIONES
4.3 VARIABLE 2	TOTAL DE ACCIONES PROGRAMADAS	110.00	110.00	110.00	110.00	110.00	ACCIONES

5. CALENDARIO DE METAS EJECUTADAS

METAS TRIMESTRALES		1ER TRIMESTRE	2DO TRIMESTRE	3ER TRIMESTRE	4TO TRIMESTRE	AVANCE ACUMULADO	SEMAFORO RESULTANTE
5.1 INDICADOR	PORCENTAJE DE ACCIONES REALIZADAS	30.00	11.82	6.36	-	48.18	CRÍTICO
5.2 VARIABLE 1	NÚMERO DE ACCIONES REALIZADAS	33.00	13.00	7.00	-	53.00	NO APLICA
5.3 VARIABLE 2	TOTAL DE ACCIONES PROGRAMADAS	110.00	110.00	110.00	-	110.00	NO APLICA

5.4 JUSTIFICACIONES:

LA META TRIMESTRAL PROGRAMADA PARA ESTE INDICADOR ES DE 31 ACCIONES EN TEMAS DE DETECCIÓN Y PREVENCIÓN DE LA VIOLENCIA DE GÉNERO, ESTE TRIMESTRE SE REALIZARON 7 ACCIONES EN TEMAS DE DETECCIÓN Y PREVENCIÓN DE LA VIOLENCIA DE GÉNERO. NO SE ALCANZO LA META POR TEMAS DE CONTINGENCIA YA QUE PARA EVITAR CONTAGIOS NO SE PERMITEN EVENTOS CON MUCHA GENTE. EL AVANCE ACUMULADO ES DE 48.18% PARA ALCANZAR LA META DE 110 ACCIONES PROGRAMADAS.

6. RESPONSABLE DIRECTO DEL INDICADOR

6.1 NOMBRE DEL RESPONSABLE:	HEYDER OMAR BUENFIL ESCOBEDO	6.2 TELÉFONO:	9841778955
6.3 CARGO Y ÁREA:	TÉCNICO ESPECIALIZADO	6.4 CORREO ELECTRÓNICO:	heydarosic@gmail.com

LIC. LENY EULALIA MAU CRUZ
DIRECTORA GENERAL DEL
INSTITUTO DE LAS MUJERES DEL MUNICIPIO DE SOLIDARIDAD, QUINTANA
ROO

2.000007



H. AYUNTAMIENTO DEL MUNICIPIO DE SOLIDARIDAD
SECRETARÍA DE PLANEACIÓN Y EVALUACIÓN
FICHA TÉCNICA DE INDICADOR
EJERCICIO FISCAL 2021



1. DATOS GENERALES Y ALINEACIÓN A INSTRUMENTOS DE PLANEACIÓN

1.1 UNIDAD RESPONSABLE:	INSTITUTO DE LAS MUJERES DEL MUNICIPIO DE SOLIDARIDAD, QUINTANA ROO	1.3 TRIMESTRE A REPORTAR:	TERCERO
1.2 UNIDAD ADMINISTRATIVA:	INSTITUTO DE LAS MUJERES DEL MUNICIPIO DE SOLIDARIDAD, QUINTANA ROO	1.4 FECHA ELABORACION:	05/10/2021

1.5 ALINEACIÓN AL PLAN MUNICIPAL DE DESARROLLO 2018-2021

1.6 ALINEACIÓN AL PLAN ESTATAL DE DESARROLLO 2016-2022

1.5.1 EJE DE DESARROLLO PMD:	1 SOLIDARIDAD HUMANO E INCLUYENTE	1.6.1 EJE DE DESARROLLO PED:	4. DESARROLLO SOCIAL Y COMBATE A LA DESIGUALDAD
1.5.2 PROGRAMA DE DESARROLLO PMD:	1.2 SOLIDARIDAD SEGURO PARA LAS NIÑAS Y LAS MUJERES	1.6.2 PROGRAMA DE DESARROLLO PED:	PROGRAMA 26. IGUALDAD DE GÉNERO
1.5.3 LÍNEA DE ACCIÓN PMD:	1.2.13 FOMENTAR LAS NUEVAS MASCULINIDADES EN EL MUNICIPIO DE SOLIDARIDAD.		

2. ALINEACIÓN AL PROGRAMA PRESUPUESTARIO

2.1 DENOMINACIÓN DEL PP:	INSTITUTO DE LAS MUJERES DEL MUNICIPIO DE SOLIDARIDAD, QUINTANA ROO				
2.2 CLAVE DEL PROGRAMA PP:	PP25	2.3 NIVEL MIR:	COMPONENTE	COMPONENTE O ACTIVIDAD NÚM	7
2.4 RESUMEN NARRATIVO:	DIFUSIÓN A LA COMUNIDAD SOLIDARENSE SOBRE EL TEMA DE LAS NUEVAS MASCULINIDADES REALIZADA				

3. IDENTIFICACIÓN DEL INDICADOR

3.1 NOMBRE DEL INDICADOR:	PORCENTAJE DE PERSONAS BENEFICIADAS EN TEMAS DE LAS NUEVAS MASCULINIDADES	3.4 TIPO:	GESTIÓN				
3.2 DEFINICIÓN DEL INDICADOR:	ESTE INDICADOR MIDE LOS ASISTENTES QUE PARTICIPARON EN LAS ACTIVIDADES PERMANENTES DE DIFUSIÓN DE LAS NUEVAS MASCULINIDADES QUE REALIZA EL INSTITUTO.	3.5 DIMENSIÓN:	EFICACIA				
		3.6 SENTIDO:	ASCENDENTE				
3.3 FÓRMULA:	NÚMERO DE PERSONAS BENEFICIADAS / TOTAL DE PERSONAS PROGRAMADAS*100	3.7 FRECUENCIA DE MEDICIÓN:	TRIMESTRAL				
		3.8 UNIDAD DE MEDIDA DEL INDICADOR:	PORCENTAJE				
3.9 MEDIOS DE VERIFICACIÓN:	CARPETA NOMBRADA CAPACITACIONES CONTIENE LISTAS DE ASISTENCIA Y/O EVIDENCIA FOTOGRÁFICA, UBICADO EN EL ÁREA OPERATIVA DEL IMMS.						
3.10 LÍNEA BASE		3.11 META 2021		3.12 CÁLCULO PARA EL INDICADOR		3.13 CRITERIO DE SEMAFORIZACIÓN	
VALOR	AÑO BASE	VALOR		VARIACIÓN RESPECTO META PROG.	ACEPTABLE Hasta +/-	RIESGO Hasta +/-	CRÍTICO Más de +/-
92.24	2020	100		PORCENTAJE	15	20	20

4. CALENDARIO DE METAS PROGRAMADAS

METAS TRIMESTRALES		1ER TRIMESTRE	2DO TRIMESTRE	3ER TRIMESTRE	4TO TRIMESTRE	PROGRAMADO ANUAL	UNIDAD DE MEDIDA
4.1 INDICADOR	PORCENTAJE DE PERSONAS BENEFICIADAS EN TEMAS DE LAS NUEVAS MASCULINIDADES	24.00	25.00	25.50	25.50	100.00	PORCENTAJE
4.2 VARIABLE 1	NÚMERO DE PERSONAS BENEFICIADAS	48.00	50.00	51.00	51.00	200.00	PERSONAS
4.3 VARIABLE 2	TOTAL DE PERSONAS PROGRAMADAS	200.00	200.00	200.00	200.00	200.00	PERSONAS

5. CALENDARIO DE METAS EJECUTADAS

METAS TRIMESTRALES		1ER TRIMESTRE	2DO TRIMESTRE	3ER TRIMESTRE	4TO TRIMESTRE	AVANCE ACUMULADO	SEMAFORO RESULTANTE
5.1 INDICADOR	PORCENTAJE DE PERSONAS BENEFICIADAS EN TEMAS DE LAS NUEVAS MASCULINIDADES	24.00	17.00	0.00	-	41.00	-
5.2 VARIABLE 1	NÚMERO DE PERSONAS BENEFICIADAS	48.00	34.00	0.00	-	82.00	NO APLICA
5.3 VARIABLE 2	TOTAL DE PERSONAS PROGRAMADAS	200.00	200.00	200.00	-	200.00	NO APLICA

5.4 JUSTIFICACIONES: LA META TRIMESTRAL PROGRAMADA PARA ESTE INDICADOR ES DE 51 PERSONAS BENEFICIADAS EN TEMAS DE NUEVAS MASCULINIDADES, ESTE TRIMESTRE NO SE BENEFICIÓ A NINGUNA PERSONA POR TEMAS DE CONTINGENCIA Y FALTA DE ESPACIOS PARA REALIZARLO. SE TIENE UN AVANCE ACUMULADO DE 41% PARA LA META ANUAL.

6. RESPONSABLE DIRECTO DEL INDICADOR

6.1 NOMBRE DEL RESPONSABLE:	HEYDER OMAR BUENFIL ESCOBEDO	6.2 TELÉFONO:	9841778955
6.3 CARGO Y ÁREA:	TÉCNICO ESPECIALIZADO	6.4 CORREO ELECTRÓNICO:	heydersic@gmail.com

LIC. LENY EULALIA HAU CRUZ DIRECTORA GENERAL DEL
INSTITUTO DE LAS MUJERES DEL MUNICIPIO DE SOLIDARIDAD, QUINTANA
ROO

000006



H. AYUNTAMIENTO DEL MUNICIPIO DE SOLIDARIDAD
SECRETARÍA DE PLANEACIÓN Y EVALUACIÓN
FICHA TÉCNICA DE INDICADOR
EJERCICIO FISCAL 2021



1. DATOS GENERALES Y ALINEACIÓN A INSTRUMENTOS DE PLANEACIÓN

1.1 UNIDAD RESPONSABLE:	INSTITUTO DE LAS MUJERES DEL MUNICIPIO DE SOLIDARIDAD, QUINTANA ROO	1.3 TRIMESTRE A REPORTAR:	TERCERO
1.2 UNIDAD ADMINISTRATIVA:	INSTITUTO DE LAS MUJERES DEL MUNICIPIO DE SOLIDARIDAD, QUINTANA ROO	1.4 FECHA ELABORACION:	05/10/2021

1.5 ALINEACIÓN AL PLAN MUNICIPAL DE DESARROLLO 2018-2021

1.6 ALINEACIÓN AL PLAN ESTATAL DE DESARROLLO 2016-2022

1.5.1 EJE DE DESARROLLO PMD:	1 SOLIDARIDAD HUMANO E INCLUYENTE	1.6.1 EJE DE DESARROLLO PED:	4. DESARROLLO SOCIAL Y COMBATE A LA DESIGUALDAD
1.5.2 PROGRAMA DE DESARROLLO PMD:	1.2 SOLIDARIDAD SEGURO PARA LAS NIÑAS Y LAS MUJERES	1.6.2 PROGRAMA DE DESARROLLO PED:	PROGRAMA 26. IGUALDAD DE GÉNERO
1.5.3 LÍNEA DE ACCIÓN PMD:	1.2.13 FOMENTAR LAS NUEVAS MASCULINIDADES EN EL MUNICIPIO DE SOLIDARIDAD.		

2. ALINEACIÓN AL PROGRAMA PRESUPUESTARIO

2.1 DENOMINACIÓN DEL PP:	INSTITUTO DE LAS MUJERES DEL MUNICIPIO DE SOLIDARIDAD, QUINTANA ROO				
2.2 CLAVE DEL PROGRAMA PP:	PP25	2.3 NIVEL MIR:	ACTIVIDAD	COMPONENTE O ACTIVIDAD NUM	7.1
2.4 RESUMEN NARRATIVO:	IMPLEMENTACIÓN DE CONFERENCIAS, PLÁTICAS Y/O DIFUSIÓN EN REDES SOCIALES DE LAS NUEVAS MASCULINIDADES				

3. IDENTIFICACIÓN DEL INDICADOR

3.1 NOMBRE DEL INDICADOR:	PORCENTAJE DE ACCIONES REALIZADAS PARA DIFUNDIR LAS NUEVAS MASCULINIDADES	3.4 TIPO:	GESTIÓN
3.2 DEFINICIÓN DEL INDICADOR:	ESTE INDICADOR MIDE LAS ACTIVIDADES PERMANENTES DIRIGIDAS PRINCIPALMENTE A LOS HOMBRES DEL SECTOR PÚBLICO, PRIVADO Y SOCIAL ENFOCADAS A DIFUNDIR LAS NUEVAS MASCULINIDADES.	3.5 DIMENSIÓN:	EFICACIA
		3.6 SENTIDO:	ASCENDENTE
3.3 FÓRMULA:	NÚMERO DE ACCIONES REALIZADAS/ TOTAL DE ACCIONES PROGRAMADAS *100	3.7 FRECUENCIA DE MEDICIÓN:	TRIMESTRAL
		3.8 UNIDAD DE MEDIDA DEL INDICADOR:	PORCENTAJE
3.9 MEDIOS DE VERIFICACIÓN:	CARPETA NOMBRADA CAPACITACIONES CONTIENE LISTAS DE ASISTENCIA Y/O EVIDENCIA, FOTOGRAFÍA, UBICADO EN EL ÁREA OPERATIVA DEL IMMS.		

3.10 LÍNEA BASE		3.11 META 2021	3.12 CÁLCULO PARA EL INDICADOR	3.13 CRITERIO DE SEMAFORIZACIÓN		
VALOR	AÑO BASE	VALOR		VARIACIÓN RESPECTO META PROG.	ACEPTABLE Hasta +/-	RIESGO Hasta +/-
33.33	2020	100	PORCENTAJE	15	20	20

4. CALENDARIO DE METAS PROGRAMADAS

METAS TRIMESTRALES		1ER TRIMESTRE	2DO TRIMESTRE	3ER TRIMESTRE	4TO TRIMESTRE	PROGRAMADO ANUAL	UNIDAD DE MEDIDA
4.1 INDICADOR	PORCENTAJE DE ACCIONES REALIZADAS PARA DIFUNDIR LAS NUEVAS MASCULINIDADES	26.67	20.00	26.67	26.67	100.00	PORCENTAJE
4.2 VARIABLE 1	NÚMERO DE ACCIONES REALIZADAS	4.00	3.00	4.00	4.00	15.00	ACCIONES
4.3 VARIABLE 2	TOTAL DE ACCIONES PROGRAMADAS	15.00	15.00	15.00	15.00	15.00	ACCIONES

5. CALENDARIO DE METAS EJECUTADAS

METAS TRIMESTRALES		1ER TRIMESTRE	2DO TRIMESTRE	3ER TRIMESTRE	4TO TRIMESTRE	AVANCE ACUMULADO	SEMAFORO RESULTANTE
5.1 INDICADOR	PORCENTAJE DE ACCIONES REALIZADAS PARA DIFUNDIR LAS NUEVAS MASCULINIDADES	26.67	13.33	0.00	-	40.00	-
5.2 VARIABLE 1	NÚMERO DE ACCIONES REALIZADAS	4.00	2.00	0.00	-	6.00	NO APLICA
5.3 VARIABLE 2	TOTAL DE ACCIONES PROGRAMADAS	15.00	15.00	15.00	-	15.00	NO APLICA

5.4 JUSTIFICACIONES: LA META TRIMESTRAL PROGRAMADA PARA ESTE INDICADOR ES DE 4 ACCIONES REALIZADAS EN TEMAS DE NUEVAS MASCULINIDADES, ESTE TRIMESTRE NO SE BENEFICIÓ A NINGUNA PERSONA POR TEMAS DE CONTINGENCIA Y FALTA DE ESPACIOS PARA REALIZARLO. SE TIENE UN AVANCE ACUMULADO DE 40% PARA LA META ANUAL DE 15 ACCIONES PROGRAMADAS.

6. RESPONSABLE DIRECTO DEL INDICADOR

6.1 NOMBRE DEL RESPONSABLE:	HEYDER OMAR BUENFIL ESCOBEDO	6.2 TELÉFONO:	9841778955
6.3 CARGO Y ÁREA:	TÉCNICO ESPECIALIZADO	6.4 CORREO ELECTRÓNICO:	heyderpsic@gmail.com

LIC. LENY EULALIA HATU CRUZ DIRECTORA GENERAL DEL
INSTITUTO DE LAS MUJERES DEL MUNICIPIO DE SOLIDARIDAD, QUINTANA
ROO

000005



H. AYUNTAMIENTO DEL MUNICIPIO DE SOLIDARIDAD
SECRETARÍA DE PLANEACIÓN Y EVALUACIÓN
FICHA TÉCNICA DE INDICADOR
EJERCICIO FISCAL 2021



1. DATOS GENERALES Y ALINEACIÓN A INSTRUMENTOS DE PLANEACIÓN

1.1 UNIDAD RESPONSABLE:	INSTITUTO DE LAS MUJERES DEL MUNICIPIO DE SOLIDARIDAD, QUINTANA ROO	1.3 TRIMESTRE A REPORTAR:	TERCERO
1.2 UNIDAD ADMINISTRATIVA:	INSTITUTO DE LAS MUJERES DEL MUNICIPIO DE SOLIDARIDAD, QUINTANA ROO	1.4 FECHA ELABORACION:	05/10/2021
1.5 ALINEACIÓN AL PLAN MUNICIPAL DE DESARROLLO 2018-2021		1.6 ALINEACIÓN AL PLAN ESTATAL DE DESARROLLO 2016-2022	
1.5.1 EJE DE DESARROLLO PMD:	1 SOLIDARIDAD HUMANO E INCLUYENTE	1.6.1 EJE DE DESARROLLO PED:	4. DESARROLLO SOCIAL Y COMBATE A LA DESIGUALDAD
1.5.2 PROGRAMA DE DESARROLLO PMD:	1.3 POR UN SOLIDARIDAD DIVERSO Y FUERTE	1.6.2 PROGRAMA DE DESARROLLO PED:	PROGRAMA 26. IGUALDAD DE GÉNERO
1.5.3 LÍNEA DE ACCIÓN PMD:	1.3.8. IMPULSAR EL DESARROLLO INTEGRAL DE LAS PERSONAS POR MEDIO DE BRIGADAS DE SERVICIOS EN LAS COLONIAS DEL MUNICIPIO.		

2. ALINEACIÓN AL PROGRAMA PRESUPUESTARIO

2.1 DENOMINACIÓN DEL PP:	INSTITUTO DE LAS MUJERES DEL MUNICIPIO DE SOLIDARIDAD, QUINTANA ROO			
2.2 CLAVE DEL PROGRAMA PP:	PP25	2.3 NIVEL MIR:	COMPONENTE	COMPONENTE O ACTIVIDAD NÚM.
2.4 RESUMEN NARRATIVO:	ATENCIÓN A LAS PERSONAS CON LOS SERVICIOS MUNICIPALES PARA SU DESARROLLO INTEGRAL OTORGADA			

3. IDENTIFICACIÓN DEL INDICADOR

3.1 NOMBRE DEL INDICADOR:	PORCENTAJE DE PERSONAS BENEFICIADAS EN TEMAS DE SERVICIOS Y ASISTENCIA.	3.4 TIPO:	GESTIÓN	
3.2 DEFINICIÓN DEL INDICADOR:	ESTE INDICADOR MIDE LOS ASISTENTES QUE PARTICIPARON EN LAS BRIGADAS DE SERVICIOS MUNICIPALES PERMANENTES QUE REALIZA EL INSTITUTO.	3.5 DIMENSIÓN:	EFICACIA	
		3.6 SENTIDO:	ASCENDENTE	
3.3 FÓRMULA:	NÚMERO DE PERSONAS BENEFICIADAS / TOTAL DE PERSONAS PROGRAMADAS *100	3.7 FRECUENCIA DE MEDICIÓN:	TRIMESTRAL	
		3.8 UNIDAD DE MEDIDA DEL INDICADOR:	PORCENTAJE	
3.9 MEDIOS DE VERIFICACIÓN:	CARPETA NOMBRADO COMO BRIGADAS QUE CONTIENE LISTAS DE ASISTENCIA Y/O EVIDENCIA FOTOGRÁFICA, UBICADO EN EL ÁREA OPERATIVA DEL IMMS.			
3.10 LÍNEA BASE		3.11 META 2021		3.12 CÁLCULO PARA EL INDICADOR
VALOR	AÑO BASE	VALOR		
80.84	2020	100	PORCENTAJE	
				3.13 CRITERIO DE SEMAFORIZACIÓN
		VARIACIÓN RESPECTO META PROG.	ACEPTABLE Hasta +/- 15	RIESGO Hasta +/- 20
				CRÍTICO Más de +/- 20

4. CALENDARIO DE METAS PROGRAMADAS

METAS TRIMESTRALES		1ER TRIMESTRE	2DO TRIMESTRE	3ER TRIMESTRE	4TO TRIMESTRE	PROGRAMADO ANUAL	UNIDAD DE MEDIDA
4.1 INDICADOR	PORCENTAJE DE PERSONAS BENEFICIADAS EN TEMAS DE SERVICIOS Y ASISTENCIA.	29.14	0.00	35.43	35.43	100.00	PORCENTAJE
4.2 VARIABLE 1	NÚMERO DE PERSONAS BENEFICIADAS	204.00	0.00	248.00	248.00	700.00	PERSONAS
4.3 VARIABLE 2	TOTAL DE PERSONAS PROGRAMADAS	700.00	700.00	700.00	700.00	700.00	PERSONAS

5. CALENDARIO DE METAS EJECUTADAS

METAS TRIMESTRALES		1ER TRIMESTRE	2DO TRIMESTRE	3ER TRIMESTRE	4TO TRIMESTRE	AVANCE ACUMULADO	SEMAFORO RESULTANTE
5.1 INDICADOR	PORCENTAJE DE PERSONAS BENEFICIADAS EN TEMAS DE SERVICIOS Y ASISTENCIA.	29.14	11.14	0.00	-	40.29	-
5.2 VARIABLE 1	NÚMERO DE PERSONAS BENEFICIADAS	204.00	78.00	0.00	-	282.00	NO APLICA
5.3 VARIABLE 2	TOTAL DE PERSONAS PROGRAMADAS	700.00	700.00	700.00	-	700.00	NO APLICA

5.4 JUSTIFICACIONES:

LA META ANUAL PROGRAMADA PARA ESTE INDICADOR ES DE 700 PERSONAS BENEFICIADAS EN TEMAS DE SERVICIOS Y ASISTENCIAS, ESTE TRIMESTRE SE BENEFICIARON A 0 PERSONAS, SE TENIA PROGRAMADAS 248 PERSONAS NO SE LLEGÓ A LA META PROGRAMADA POR TEMAS DE CONTINGENCIA SANITARIA. NO SE PERMITE HACER EVENTOS CON MUCHA GENTE PARA EVITAR CONTAGIOS.

6. RESPONSABLE DIRECTO DEL INDICADOR

6.1 NOMBRE DEL RESPONSABLE:	HEYDER OMAR BUENFIL ESCOBEDO	6.2 TELÉFONO:	9841778955
6.3 CARGO Y ÁREA:	TÉCNICO ESPECIALIZADO	6.4 CORREO ELECTRÓNICO:	heyderpsic@gmail.com

LIC. LENY EULALIA HAU CRUZ DIRECTORA GENERAL DEL
INSTITUTO DE LAS MUJERES DEL MUNICIPIO DE SOLIDARIDAD, QUINTANA
ROO

000004



H. AYUNTAMIENTO DEL MUNICIPIO DE SOLIDARIDAD
SECRETARÍA DE PLANEACIÓN Y EVALUACIÓN
FICHA TÉCNICA DE INDICADOR
EJERCICIO FISCAL 2021



1. DATOS GENERALES Y ALINEACIÓN A INSTRUMENTOS DE PLANEACIÓN

1.1 UNIDAD RESPONSABLE:	INSTITUTO DE LAS MUJERES DEL MUNICIPIO DE SOLIDARIDAD, QUINTANA ROO	1.3 TRIMESTRE A REPORTAR:	TERCERO
1.2 UNIDAD ADMINISTRATIVA:	INSTITUTO DE LAS MUJERES DEL MUNICIPIO DE SOLIDARIDAD, QUINTANA ROO	1.4 FECHA ELABORACION:	05/10/2021
1.5 ALINEACIÓN AL PLAN MUNICIPAL DE DESARROLLO 2018-2021		1.6 ALINEACIÓN AL PLAN ESTATAL DE DESARROLLO 2016-2022	
1.5.1 EJE DE DESARROLLO PMD:	1 SOLIDARIDAD HUMANO E INCLUYENTE	1.6.1 EJE DE DESARROLLO PED:	4. DESARROLLO SOCIAL Y COMBATE A LA DESIGUALDAD
1.5.2 PROGRAMA DE DESARROLLO PMD:	1.3 POR UN SOLIDARIDAD DIVERSO Y FUERTE	1.6.2 PROGRAMA DE DESARROLLO PED:	PROGRAMA 26. IGUALDAD DE GÉNERO
1.5.3 LÍNEA DE ACCIÓN PMD:	1.3.8. IMPULSAR EL DESARROLLO INTEGRAL DE LAS PERSONAS POR MEDIO DE BRIGADAS DE SERVICIOS EN LAS COLONIAS DEL MUNICIPIO.		

2. ALINEACIÓN AL PROGRAMA PRESUPUESTARIO

2.1 DENOMINACIÓN DEL PP:	INSTITUTO DE LAS MUJERES DEL MUNICIPIO DE SOLIDARIDAD, QUINTANA ROO			
2.2 CLAVE DEL PROGRAMA PP:	PP25	2.3 NIVEL MIR:	ACTIVIDAD	COMPONENTE O ACTIVIDAD NÚM
2.4 RESUMEN NARRATIVO:	REALIZACIÓN DE BRIGADAS DE SERVICIOS Y/O PLÁTICAS DE SALUD EN LAS COLONIAS DEL MUNICIPIO.			

3. IDENTIFICACIÓN DEL INDICADOR

3.1 NOMBRE DEL INDICADOR:	PORCENTAJE DE BRIGADAS REALIZADAS	3.4 TIPO:	GESTIÓN
3.2 DEFINICIÓN DEL INDICADOR:	ESTE INDICADOR MIDE LAS ACTIVIDADES PERMANENTES DIRIGIDAS PRINCIPALMENTE A LAS MUJERES DEL SECTOR PÚBLICO, PRIVADO Y SOCIAL ENFOCADAS A LLEVAR LOS SERVICIOS PÚBLICOS MUNICIPALES A LAS DIFERENTES COLONIAS DEL MUNICIPIO.	3.5 DIMENSIÓN:	EFICACIA
		3.6 SENTIDO:	ASCENDENTE
3.3 FÓRMULA:	NÚMERO DE BRIGADAS REALIZADAS / TOTAL DE BRIGADAS PROGRAMADAS*100	3.7 FRECUENCIA DE MEDICIÓN:	TRIMESTRAL
		3.8 UNIDAD DE MEDIDA DEL INDICADOR:	PORCENTAJE
3.9 MEDIOS DE VERIFICACIÓN:	CARPETA NOMBRADO COMO BRIGADAS QUE CONTIENE LISTAS DE ASISTENCIA Y EVIDENCIA FOTOGRÁFICA, UBICADO EN EL ÁREA OPERATIVA DEL IMMS.		
3.10 LÍNEA BASE		3.11 META 2021	
VALOR	AÑO BASE	VALOR	3.12 CÁLCULO PARA EL INDICADOR
100	2020	100	PORCENTAJE
		3.13 CRITERIO DE SEMAFORIZACIÓN	
		VARIACIÓN RESPECTO META PROG.	ACEPTABLE Hasta +/- 15
			RIESGO Hasta +/- 20
			CRÍTICO Más de +/- 20

4. CALENDARIO DE METAS PROGRAMADAS

METAS TRIMESTRALES		1ER TRIMESTRE	2DO TRIMESTRE	3ER TRIMESTRE	4TO TRIMESTRE	PROGRAMADO ANUAL	UNIDAD DE MEDIDA
4.1 INDICADOR	PORCENTAJE DE BRIGADAS REALIZADAS	23.08	0.00	38.46	38.46	100.00	PORCENTAJE
4.2 VARIABLE 1	NÚMERO DE BRIGADAS REALIZADAS	3.00	0.00	5.00	5.00	13.00	BRIGADAS
4.3 VARIABLE 2	TOTAL DE BRIGADAS PROGRAMADAS	13.00	13.00	13.00	13.00	13.00	BRIGADAS

5. CALENDARIO DE METAS EJECUTADAS

METAS TRIMESTRALES		1ER TRIMESTRE	2DO TRIMESTRE	3ER TRIMESTRE	4TO TRIMESTRE	AVANCE ACUMULADO	SEMAFORO RESULTANTE
5.1 INDICADOR	PORCENTAJE DE BRIGADAS REALIZADAS	23.08	7.69	0.00	-	30.77	
5.2 VARIABLE 1	NÚMERO DE BRIGADAS REALIZADAS	3.00	1.00	0.00	-	4.00	NO APLICA
5.3 VARIABLE 2	TOTAL DE BRIGADAS PROGRAMADAS	13.00	13.00	13.00	-	13.00	NO APLICA

5.4 JUSTIFICACIONES: LA META ANUAL PROGRAMADA PARA ESTE INDICADOR ES DE 13 BRIGADAS REALIZADAS, ESTE TRIMESTRE NO SE REALIZO LA BRIGADA, SE TENIA PROGRAMADA 5 BRIGADAS, NO ALCANZANCO LA META TRIMESTRAL POR TEMAS DE CONTINGENCIA NO SE PUEDE REALIZAR ACTIVIDADES CON MUCHA GENTE PARA EVITAR CONTAGIOS

6. RESPONSABLE DIRECTO DEL INDICADOR

6.1 NOMBRE DEL RESPONSABLE:	HEYDER OMAR BUENFIL ESCOBEDO	6.2 TELÉFONO:	9841778955
6.3 CARGO Y ÁREA:	TÉCNICO ESPECIALIZADO	6.4 CORREO ELECTRÓNICO:	heyderasic@gmail.com

LIC. LENY EULALIA HAD CRUZ DIRECTORA GENERAL DEL
INSTITUTO DE LAS MUJERES DEL MUNICIPIO DE SOLIDARIDAD, QUINTANA
ROO

000003



H. AYUNTAMIENTO DEL MUNICIPIO DE SOLIDARIDAD
SECRETARÍA DE PLANEACIÓN Y EVALUACIÓN
FICHA TÉCNICA DE INDICADOR
EJERCICIO FISCAL 2021



1. DATOS GENERALES Y ALINEACIÓN A INSTRUMENTOS DE PLANEACIÓN

1.1 UNIDAD RESPONSABLE:	INSTITUTO DE LAS MUJERES DEL MUNICIPIO DE SOLIDARIDAD, QUINTANA ROO	1.3 TRIMESTRE A REPORTAR:	TERCERO
1.2 UNIDAD ADMINISTRATIVA:	INSTITUTO DE LAS MUJERES DEL MUNICIPIO DE SOLIDARIDAD, QUINTANA ROO	1.4 FECHA ELABORACIÓN:	05/10/2021
1.5 ALINEACIÓN AL PLAN MUNICIPAL DE DESARROLLO 2018-2021		1.6 ALINEACIÓN AL PLAN ESTATAL DE DESARROLLO 2016-2022	
1.5.1 EJE DE DESARROLLO PMD:	1 SOLIDARIDAD HUMANO E INCLUYENTE	1.6.1 EJE DE DESARROLLO PED:	4. DESARROLLO SOCIAL Y COMBATE A LA DESIGUALDAD
1.5.2 PROGRAMA DE DESARROLLO PMD:	1.3 POR UN SOLIDARIDAD DIVERSO Y FUERTE	1.6.2 PROGRAMA DE DESARROLLO PED:	PROGRAMA 26. IGUALDAD DE GÉNERO
1.5.3 LÍNEA DE ACCIÓN PMD:	1.3.9. PROMOVER LA IGUALDAD, LOS DERECHOS HUMANOS Y LA NO DISCRIMINACIÓN MEDIANTE ACCIONES DIVERSAS TALES COMO CONFERENCIAS, TALLERES, PLÁTICAS Y CAPACITACIONES TANTO AL SECTOR PÚBLICO, POBLACIÓN EN GENERAL Y SOCIEDAD ORGANIZADA.		

2. ALINEACIÓN AL PROGRAMA PRESUPUESTARIO

2.1 DENOMINACIÓN DEL PP:	INSTITUTO DE LAS MUJERES DEL MUNICIPIO DE SOLIDARIDAD, QUINTANA ROO				
2.2 CLAVE DEL PROGRAMA PP:	PP25	2.3 NIVEL MIR:	COMPONENTE	COMPONENTE O ACTIVIDAD NUM	9
2.4 RESUMEN NARRATIVO:	ACCIONES PARA LA IGUALDAD DE LOS DERECHOS HUMANOS Y LA NO DISCRIMINACIÓN PROMOVIDA				

3. IDENTIFICACIÓN DEL INDICADOR

3.1 NOMBRE DEL INDICADOR:	PORCENTAJE DE PERSONAS BENEFICIADAS EN TEMAS DE IGUALDAD, DERECHOS HUMANOS Y NO DISCRIMINACIÓN	3.4 TIPO:	GESTIÓN
3.2 DEFINICIÓN DEL INDICADOR:	ESTE INDICADOR MIDE LOS ASISTENTES QUE PARTICIPARON EN LAS ACTIVIDADES PERMANENTES DE IGUALDAD, DERECHOS HUMANOS Y NO DISCRIMINACIÓN QUE REALIZA EL INSTITUTO.	3.5 DIMENSIÓN:	EFICACIA
		3.6 SENTIDO:	ASCENDENTE
3.3 FÓRMULA:	NÚMERO DE PERSONAS BENEFICIADAS / TOTAL DE PERSONAS PROGRAMADAS*100	3.7 FRECUENCIA DE MEDICIÓN:	TRIMESTRAL
		3.8 UNIDAD DE MEDIDA DEL INDICADOR:	PORCENTAJE
3.9 MEDIOS DE VERIFICACIÓN:	CARPETA NOMBRADO CAPACITACIONES, QUE CONTIENE LISTAS DE ASISTENCIA DE LAS ACTIVIDADES Y/O EVIDENCIA FOTOGRÁFICA, UBICADA EN EL ÁREA OPERATIVA DEL IMMS.		

3.10 LÍNEA BASE		3.11 META 2021	3.12 CÁLCULO PARA EL INDICADOR	3.13 CRITERIO DE SEMAFORIZACIÓN		
VALOR	AÑO BASE	VALOR		VARIACIÓN RESPECTO META PROG.	ACEPTABLE	RIESGO
100	2020	100	PORCENTAJE	Hasta +/- 15	Hasta +/- 20	Más de +/- 20

4. CALENDARIO DE METAS PROGRAMADAS

METAS TRIMESTRALES		1ER TRIMESTRE	2DO TRIMESTRE	3ER TRIMESTRE	4TO TRIMESTRE	PROGRAMADO ANUAL	UNIDAD DE MEDIDA
4.1 INDICADOR	PORCENTAJE DE PERSONAS BENEFICIADAS EN TEMAS DE IGUALDAD, DERECHOS HUMANOS Y NO DISCRIMINACIÓN	66.76	11.05	11.10	11.10	100.00	PORCENTAJE
4.2 VARIABLE 1	NÚMERO DE PERSONAS BENEFICIADAS	1402.00	232.00	233.00	233.00	2100.00	PERSONAS
4.3 VARIABLE 2	TOTAL DE PERSONAS PROGRAMADAS	2100.00	2100.00	2100.00	2100.00	2100.00	PERSONAS

5. CALENDARIO DE METAS EJECUTADAS

METAS TRIMESTRALES		1ER TRIMESTRE	2DO TRIMESTRE	3ER TRIMESTRE	4TO TRIMESTRE	AVANCE ACUMULADO	SEMAFORO RESULTANTE
5.1 INDICADOR	PORCENTAJE DE PERSONAS BENEFICIADAS EN TEMAS DE IGUALDAD, DERECHOS HUMANOS Y NO DISCRIMINACIÓN	66.76	1.14	1.24	-	69.14	ACEPTABLE
5.2 VARIABLE 1	NÚMERO DE PERSONAS BENEFICIADAS	1402.00	24.00	26.00	-	1452.00	NO APLICA
5.3 VARIABLE 2	TOTAL DE PERSONAS PROGRAMADAS	2100.00	2100.00	2100.00	-	2100.00	NO APLICA

5.4 JUSTIFICACIONES: LA META ANUAL PROGRAMADA PARA ESTE INDICADOR ES DE 2100 PERSONAS BENEFICIADAS EN TEMAS DE SERVICIOS Y ASISTENCIAS, ESTE TRIMESTRE SE BENEFICIARON A 26 PERSONAS, SE TENIAN PROGRAMADAS 233, NO SE ALCANZO LA META TRIMESTRAL DEBIDO A LA VEDA POST ELECTORAL Y FALTA DE ESPACIOS PARA REALIZAR LAS ACCIONES DEBIDO A LA CONTINGENCIA SANITARIA PARA EVITAR CONTAGIOS. SE TIENE UN AVANCE ACUMULADO DE 69.14% PARA ALCANZAR LA META ANUAL

6. RESPONSABLE DIRECTO DEL INDICADOR

6.1 NOMBRE DEL RESPONSABLE:	HEYDER OMAR BUENFIL ESCOBEDO	6.2 TELÉFONO:	9841778955
6.3 CARGO Y ÁREA:	TÉCNICO ESPECIALIZADO	6.4 CORREO ELECTRÓNICO:	heyderosic@gmail.com

LIC. LENY EULALIA VÁZ CRUZ DIRECTORA GENERAL DEL
INSTITUTO DE LAS MUJERES DEL MUNICIPIO DE SOLIDARIDAD, QUINTANA
ROO

000000



H. AYUNTAMIENTO DEL MUNICIPIO DE SOLIDARIDAD
SECRETARÍA DE PLANEACIÓN Y EVALUACIÓN
FICHA TÉCNICA DE INDICADOR
EJERCICIO FISCAL 2021



1. DATOS GENERALES Y ALINEACIÓN A INSTRUMENTOS DE PLANEACIÓN

1.1 UNIDAD RESPONSABLE:	INSTITUTO DE LAS MUJERES DEL MUNICIPIO DE SOLIDARIDAD, QUINTANA ROO	1.3 TRIMESTRE A REPORTAR:	TERCERO
1.2 UNIDAD ADMINISTRATIVA:	INSTITUTO DE LAS MUJERES DEL MUNICIPIO DE SOLIDARIDAD, QUINTANA ROO	1.4 FECHA ELABORACION:	05/10/2021
1.5 ALINEACIÓN AL PLAN MUNICIPAL DE DESARROLLO 2018-2021		1.6 ALINEACIÓN AL PLAN ESTATAL DE DESARROLLO 2015-2022	
1.5.1 EJE DE DESARROLLO PMD:	1 SOLIDARIDAD HUMANO E INCLUYENTE	1.6.1 EJE DE DESARROLLO PED:	4. DESARROLLO SOCIAL Y COMBATE A LA DESIGUALDAD
1.5.2 PROGRAMA DE DESARROLLO PMD:	1.3 POR UN SOLIDARIDAD DIVERSO Y FUERTE	1.6.2 PROGRAMA DE DESARROLLO PED:	PROGRAMA 26. IGUALDAD DE GÉNERO
1.5.3 LÍNEA DE ACCIÓN PMD:	1.3.9. PROMOVER LA IGUALDAD, LOS DERECHOS HUMANOS Y LA NO DISCRIMINACIÓN MEDIANTE ACCIONES DIVERSAS TALE COMO CONFERENCIAS, TALLERES, PLÁTICAS Y CAPACITACIONES TANTO AL SECTOR PÚBLICO, POBLACIÓN EN GENERAL Y SOCIEDAD ORGANIZADA.		

2. ALINEACIÓN AL PROGRAMA PRESUPUESTARIO

2.1 DENOMINACIÓN DEL PP:	INSTITUTO DE LAS MUJERES DEL MUNICIPIO DE SOLIDARIDAD, QUINTANA ROO			
2.2 CLAVE DEL PROGRAMA PP:	PP25	2.3 NIVEL MIR:	ACTIVIDAD	COMPONENTE O ACTIVIDAD NÚM:
2.4 RESUMEN NARRATIVO:	IMPARTICIÓN DE CONFERENCIAS, TALLERES, PLÁTICAS Y/O DIFUSIÓN EN TEMAS PARA IMPULSAR LA IGUALDAD DE DERECHOS Y LA NO DISCRIMINACIÓN EN EL MUNICIPIO.			

3. IDENTIFICACIÓN DEL INDICADOR

3.1 NOMBRE DEL INDICADOR:	PORCENTAJE DE ACCIONES REALIZADAS EN TEMAS DE LA PREVENCIÓN DE LA VIOLENCIA Y LA NO DISCRIMINACIÓN	3.4 TIPO:	GESTIÓN
3.2 DEFINICIÓN DEL INDICADOR:	ESTE INDICADOR MIDE LAS ACTIVIDADES PERMANENTES DIRIGIDAS PRINCIPALMENTE A LAS MUJERES DEL SECTOR PÚBLICO, PRIVADO Y SOCIAL ENFOCADAS A LA IGUALDAD, DERECHOS HUMANOS Y NO DISCRIMINACIÓN	3.5 DIMENSIÓN:	EFICACIA
		3.6 SENTIDO:	ASCENDENTE
3.3 FÓRMULA:	NÚMEROS DE ACCIONES REALIZADAS / TOTAL DE ACCIONES PROGRAMADAS *100	3.7 FRECUENCIA DE MEDICIÓN:	TRIMESTRAL
		3.8 UNIDAD DE MEDIDA DEL INDICADOR:	PORCENTAJE
3.9 MEDIOS DE VERIFICACIÓN:	CARPETA NOMBRADO COMPONENTE 9, QUE CONTIENE LAS LISTAS DE ASISTENCIA Y/O EVIDENCIA FOTOGRÁFICA DE LAS DIFUSIONES, SE UBICAN EN LA COORDINACIÓN OPERATIVA DEL IMMS.		

3.10 LÍNEA BASE		3.11 META 2021		3.12 CÁLCULO PARA EL INDICADOR	3.13 CRITERIO DE SEMAFORIZACIÓN		
VALOR	AÑO BASE	VALOR			VARIACION RESPECTO META PROG.	ACEPTABLE Hasta +/- 15	RIESGO Hasta +/- 20
100	2020	100		PORCENTAJE			

4. CALENDARIO DE METAS PROGRAMADAS

METAS TRIMESTRALES		1ER TRIMESTRE	2DO TRIMESTRE	3ER TRIMESTRE	4TO TRIMESTRE	PROGRAMADO ANUAL	UNIDAD DE MEDIDA
4.1 INDICADOR	PORCENTAJE DE ACCIONES REALIZADAS EN TEMAS DE LA PREVENCIÓN DE LA VIOLENCIA Y LA NO DISCRIMINACIÓN	38.46	19.23	19.23	23.08	100.00	PORCENTAJE
4.2 VARIABLE 1	NÚMEROS DE ACCIONES REALIZADAS	10.00	5.00	5.00	6.00	26.00	ACCIONES
4.3 VARIABLE 2	TOTAL DE ACCIONES PROGRAMADAS	26.00	26.00	26.00	26.00	26.00	ACCIONES

5. CALENDARIO DE METAS EJECUTADAS

METAS TRIMESTRALES		1ER TRIMESTRE	2DO TRIMESTRE	3ER TRIMESTRE	4TO TRIMESTRE	AVANCE ACUMULADO	SEMAFORO RESULTANTE
5.1 INDICADOR	PORCENTAJE DE ACCIONES REALIZADAS EN TEMAS DE LA PREVENCIÓN DE LA VIOLENCIA Y LA NO DISCRIMINACIÓN	38.46	7.69	7.69	-	53.85	ACEPTABLE
5.2 VARIABLE 1	NÚMEROS DE ACCIONES REALIZADAS	10.00	2.00	2.00	-	14.00	NO APLICA
5.3 VARIABLE 2	TOTAL DE ACCIONES PROGRAMADAS	26.00	26.00	26.00	-	26.00	NO APLICA

5.4 JUSTIFICACIONES: LA META ANUAL PROGRAMADA PARA ESTE INDICADOR ES DE 26 ACCIONES EN TEMAS DE PREVENCIÓN DE LA VIOLENCIA Y LA NO DISCRIMINACIÓN, ESTE TERCER TRIMESTRE SE REALIZÓ 2 ACCIONES QUE REPRESENTAN EL 7.69%, SE TENIAN PROGRAMADAS 5 ACCIONES, NO SE ALCANZÓ LA META TRIMESTRAL DEBIDO A LA VEDA POST ELECTORAL Y FALTA DE ESPACIOS PARA REALIZAR LAS ACCIONES DEBIDO A LA CONTINGENCIA SANITARIA PARA EVITAR CONTAGIOS. SE TIENE UN AVANCE ACUMULADO DE 53.85% PARA CUMPLIR LA META ANUAL.

6. RESPONSABLE DIRECTO DEL INDICADOR

6.1 NOMBRE DEL RESPONSABLE :	HEYDER OMAR BUENFIL ESCOBEDO	6.2 TELÉFONO:	9841778955
6.3 CARGO Y ÁREA:	TÉCNICO ESPECIALIZADO	6.4 CORREO ELECTRÓNICO:	heyderosic@gmail.com

LIC. LENY EULALIA HAUCRUZ DIRECTORA GENERAL DEL
INSTITUTO DE LAS MUJERES DEL MUNICIPIO DE SOLIDARIDAD, QUINTANA
ROO

000001