



H. AYUNTAMIENTO DEL MUNICIPIO DE SOLIDARIDAD  
SECRETARÍA DE PLANEACIÓN Y EVALUACIÓN  
FICHA TÉCNICA DE INDICADOR  
EJERCICIO FISCAL 2023

1. DATOS GENERALES Y ALINEACIÓN A INSTRUMENTOS DE PLANEACIÓN

1.1 UNIDAD RESPONSABLE:	INSTITUTO DE LA JUVENTUD DEL MUNICIPIO DE SOLIDARIDAD	1.3 TRIMESTRE A REPORTAR:	CUARTO
1.2 UNIDAD ADMINISTRATIVA:	INSTITUTO DE LA JUVENTUD DEL MUNICIPIO DE SOLIDARIDAD	1.4 FECHA ELABORACIÓN:	31/12/2023
1.5 ALINEACIÓN AL PLAN MUNICIPAL DE DESARROLLO 2021-2024		1.6 ALINEACIÓN AL PLAN ESTATAL DE DESARROLLO 2023-2027	
1.5.1 EJE DE DESARROLLO PMD:	EJE_1 SEGURIDAD_Y CALIDAD_DE VIDA PARA LA POBLACIÓN	1.6.1 EJE DE DESARROLLO PED:	1. BIENESTAR SOCIAL Y CALIDAD DE VIDA
1.5.2 PROGRAMA (POLÍTICA DE ACCIÓN) PMD:	VI_ ATENCIÓN_A GRUPOS_VULNERABLES_IGUALDAD_Y EQUIDAD_DE GÉNERO_DERECHOS_HUMANOS_Y JUVENTUD	1.6.2 TEMA PED:	1.4 BIENESTAR FAMILIAR
1.5.3 LÍNEA DE ACCIÓN PMD:	NO APLICA		

2. ALINEACIÓN AL PROGRAMA PRESUPUESTARIO

2.1 DENOMINACIÓN DEL PP:	DESARROLLO E IMPLEMENTACIÓN DE ACCIONES PARA EL IMPULSO INTEGRAL DE LA JUVENTUD				
2.2 CLAVE DEL PP:	PP 26	2.3 NIVEL MIR:	FIN	HUMEDAD DE COMPONENTE O ACTIVIDAD	NO APLICA
2.4 RESUMEN NARRATIVO:	CONTRIBUIR A BRINDAR UN TRATO INCLUSIVO, NO DISCRIMINATORIO, Y RESPETUOSO DE LOS DERECHOS HUMANOS A LA POBLACIÓN LAS PERSONAS QUE VISITAN NUESTRO MUNICIPIO MEDIANTE ASISTENCIA INTEGRAL PARA PERSONAS EN SITUACIÓN DE VULNERABILIDAD.				

3. IDENTIFICACIÓN DEL INDICADOR

3.1 NOMBRE DEL INDICADOR:	PORCENTAJE DE POBLACIÓN VULNERABLE POR CARENCIA EN EL MUNICIPIO	3.4 TIPO:	ESTRATÉGICO
3.2 DEFINICIÓN DEL INDICADOR:	ESTE INDICADOR MIDE ÚNICAMENTE LA POBLACIÓN QUE ES CONSIDERADA COMO VULNERABLE POR LOS SIGUIENTES RUBROS: REZAGO EDUCATIVO, ACCESO A LOS SERVICIOS DE SALUD, ACCESO A LA SEGURIDAD SOCIAL, CALIDAD Y ESPACIOS DE LA VIVIENDA, ACCESO A LOS SERVICIOS BÁSICOS EN LA VIVIENDA, ACCESO A LA ALIMENTACIÓN NUTRITIVA Y DE CALIDAD.	3.5 DIMENSIÓN:	EFICACIA
		3.6 SENTIDO:	DESCENDENTE
3.3 FÓRMULA:	POBLACION VULNERABLE POR CARENCIAS/ POBLACION TOTAL DEL MUNICIPIO DE SOLIDARIDAD*100	3.7 FRECUENCIA DE MEDICIÓN:	ANUAL
		3.8 UNIDAD DE MEDIDA DEL INDICADOR:	PORCENTAJE
3.9 MEDIOS DE VERIFICACIÓN:	INFORMES ANUALES SOBRE LA SITUACIÓN DE POBREZA Y REZAGO SOCIAL SECRETARÍA DEL BIENESTAR DISPONIBLE EN <a href="https://www.gob.mx/bienestar/documentos/informe-anual-sobre-la-situacion-de-pobreza-y-rezago-social">HTTPS://WWW.GOB.MX/BIENESTAR/DOCUMENTOS/INFORME-ANUAL-SOBRE-LA-SITUACION-DE-POBREZA-Y-REZAGO-SOCIAL</a>		

3.10 LÍNEA BASE		3.11 META 2023	3.12 CÁLCULO PARA EL INDICADOR	3.13 CRITERIO DE SEMAFORIZACIÓN		
VALOR	AÑO BASE	VALOR		VARIACIÓN RESPECTO META PROG.	ACEPTABLE Hasta +/-	RIESGO Hasta +/-
45.33	2022	42	PORCENTAJE	5	10	10

4. CALENDARIO DE METAS PROGRAMADAS

METAS TRIMESTRALES		1ER TRIMESTRE	2DO TRIMESTRE	3ER TRIMESTRE	4TO TRIMESTRE	PROGRAMADO ANUAL	UNIDAD DE MEDIDA
4.1 INDICADOR	PORCENTAJE DE POBLACIÓN VULNERABLE POR CARENCIA EN EL MUNICIPIO	0.00	0.00	0.00	42.00	42.00	PORCENTAJE
4.2 VARIABLE 1	POBLACIÓN VULNERABLE POR CARENCIAS	0.00	0.00	0.00	140195.00	140195.00	PERSONAS
4.3 VARIABLE 2	POBLACION TOTAL DEL MUNICIPIO DE SOLIDARIDAD	0.00	0.00	0.00	333800.00	333800.00	PERSONAS

5. CALENDARIO DE METAS EJECUTADAS

METAS TRIMESTRALES		1ER TRIMESTRE	2DO TRIMESTRE	3ER TRIMESTRE	4TO TRIMESTRE	AVANCE ACUMULADO	SEMAFORO TRIMESTRAL
5.1 INDICADOR	PORCENTAJE DE POBLACIÓN VULNERABLE POR CARENCIA EN EL MUNICIPIO	0.00	0.00	0.00	25.68	25.68	VERDE
5.2 VARIABLE 1	POBLACIÓN VULNERABLE POR CARENCIAS	0.00	0.00	0.00	85710.00	85710.00	SEMAFORO ANUAL
5.3 VARIABLE 2	POBLACION TOTAL DEL MUNICIPIO DE SOLIDARIDAD	0.00	0.00	0.00	333800.00	333800.00	VERDE

5.4 JUSTIFICACIONES: LA META ANUAL PROGRAMADA ES DISMINUIR EL PORCENTAJE DE POBLACIÓN VULNERABLE POR CARENCIAS SOCIALES DE 45.33% A 42.00% EN ESTE EJERCICIO FISCAL 2023. PARA ESTE CUARTO TRIMESTRE Y CON BASE EN LA FUENTE DE INFORMACIÓN, EL INDICADOR PRESENTA UN PORCENTAJE DE POBLACIÓN VULNERABLE POR CARENCIA SOCIAL CON CORTE AL 2023, DEL 25.68%, ES DECIR QUE LA POBLACIÓN AFECTADA HA DISMINUIDO UN 16.32%. LOGRANDO ASÍ SUPERAR LA META ANUAL PROGRAMADA.

6. RESPONSABLE DIRECTO DEL INDICADOR

6.1 NOMBRE DEL RESPONSABLE:	ERIKA MICHELLE MEDINA BUSTAMANTE	6.2 TELÉFONO:	9842392116
6.3 CARGO Y ÁREA:	DIRECTORA OPERATIVA	6.4 CORREO ELECTRÓNICO:	ERIKAMICHELLEMB@gmail.com

ERIKA MICHELLE MEDINA BUSTAMANTE DIRECTORA OPERATIVA DEL INSTITUTO DE LA JUVENTUD DEL MUNICIPIO DE SOLIDARIDAD

ENRIQUE GIOVANNI MARTÍNEZ HERNÁNDEZ DIRECTOR GENERAL DEL INSTITUTO DE LA JUVENTUD DEL MUNICIPIO DE SOLIDARIDAD  
**INSTITUTO DE LA JUVENTUD DEL MUNICIPIO DE SOLIDARIDAD**  
GOBIERNO MUNICIPAL · 2021 - 2024



H. AYUNTAMIENTO DEL MUNICIPIO DE SOLIDARIDAD  
SECRETARÍA DE PLANEACIÓN Y EVALUACIÓN  
FICHA TÉCNICA DE INDICADOR  
EJERCICIO FISCAL 2023

1. DATOS GENERALES Y ALINEACIÓN A INSTRUMENTOS DE PLANEACIÓN

1.1 UNIDAD RESPONSABLE:	INSTITUTO DE LA JUVENTUD DEL MUNICIPIO DE SOLIDARIDAD	1.3 TRIMESTRE A REPORTAR:	CUARTO
1.2 UNIDAD ADMINISTRATIVA:	INSTITUTO DE LA JUVENTUD DEL MUNICIPIO DE SOLIDARIDAD	1.4 FECHA ELABORACIÓN:	31/12/2023
1.5 ALINEACIÓN AL PLAN MUNICIPAL DE DESARROLLO 2021-2024		1.6 ALINEACIÓN AL PLAN ESTATAL DE DESARROLLO 2023-2027	
1.5.1 EJE DE DESARROLLO PMD:	EJE 1 SEGURIDAD Y CALIDAD DE VIDA PARA LA POBLACIÓN	1.6.1 EJE DE DESARROLLO PED:	1. BIENESTAR SOCIAL Y CALIDAD DE VIDA
1.5.2 PROGRAMA (POLÍTICA DE ACCIÓN) PMD:	VI ATENCIÓN A GRUPOS VULNERABLES, IGUALDAD Y EQUIDAD DE GÉNERO, DERECHOS HUMANOS Y JUVENTUD	1.6.2 TEMA PED:	1.4 BIENESTAR FAMILIAR
1.5.3 LÍNEA DE ACCIÓN PMD:	NO APLICA		

2. ALINEACIÓN AL PROGRAMA PRESUPUESTARIO

2.1 DENOMINACIÓN DEL PP:	DESARROLLO E IMPLEMENTACIÓN DE ACCIONES PARA EL IMPULSO INTEGRAL DE LA JUVENTUD			
2.2 CLAVE DEL PP:	PP 26	2.3 NIVEL MIR:	PROPOSITO	NÚMERO DE COMPONENTE O ACTIVIDAD
2.4 RESUMEN NARRATIVO:	LAS Y LOS JÓVENES DE 12 A 29 AÑOS DE EDAD QUE HABITAN EN EL MUNICIPIO DE SOLIDARIDAD MEJORAN SU CALIDAD DE VIDA			

3. IDENTIFICACIÓN DEL INDICADOR

3.1 NOMBRE DEL INDICADOR:	PORCENTAJE DE JÓVENES BENEFICIADOS POR LAS ACTIVIDADES DEL INSTITUTO DE LA JUVENTUD EN UN RANGO DE EDAD 12 A 29 AÑOS	3.4 TIPO:	ESTRATÉGICO
3.2 DEFINICIÓN DEL INDICADOR:	ESTE INDICADOR REALIZA LA MEDICIÓN DE LA JUVENTUD QUE ES BENEFICIADA POR CURSOS, TALLERES, PROGRAMAS, CONFERENCIAS Y ACTIVIDADES QUE REALIZA EL INSTITUTO DE LA JUVENTUD DE SOLIDARIDAD	3.5 DIMENSIÓN:	EFICACIA
		3.6 SENTIDO:	ASCENDENTE
3.3 FÓRMULA:	TOTAL DE JÓVENES DE 12 A 29 AÑOS BENEFICIADOS POR LAS ACTIVIDADES DEL INSTITUTO DE LA JUVENTUD / TOTAL DE JÓVENES DE 12 A 29 AÑOS QUE HABITAN EN EL MUNICIPIO DE SOLIDARIDAD * 100	3.7 FRECUENCIA DE MEDICIÓN:	ANUAL
		3.8 UNIDAD DE MEDIDA DEL INDICADOR:	PORCENTAJE
3.9 MEDIOS DE VERIFICACIÓN:	REPORTE TRIMESTRAL DE ACTIVIDADES DEL INSTITUTO DE LA JUVENTUD ENERO-DICIEMBRE 2023 GOBIERNO DE SOLIDARIDAD/ORGANISMOS DESCENTRALIZADOS/INSTITUTO DE LA JUVENTUD/TRANSPARENCIA/FRACCIÓN 29		
3.10 LÍNEA BASE		3.11 META 2023	
VALOR	AÑO BASE	VALOR	3.12 CÁLCULO PARA EL INDICADOR
14	2022	25	PORCENTAJE
		3.13 CRITERIO DE SEMAFORIZACIÓN	
		VARIACIÓN RESPECTO META PROG.	ACEPTABLE Módulo 5
		RIESGO	Medio 10
		CRÍTICO	Módulo 10

4. CALENDARIO DE METAS PROGRAMADAS

METAS TRIMESTRALES		1ER TRIMESTRE	2DO TRIMESTRE	3ER TRIMESTRE	4TO TRIMESTRE	PROGRAMADO ANUAL	UNIDAD DE MEDIDA
4.1 INDICADOR	PORCENTAJE DE JÓVENES BENEFICIADOS POR LAS ACTIVIDADES DEL INSTITUTO DE LA JUVENTUD EN UN RANGO DE EDAD 12 A 29 AÑOS	0.00	0.00	0.00	25.00	25.00	PORCENTAJE
4.2 VARIABLE 1	TOTAL DE JÓVENES DE 12 A 29 AÑOS BENEFICIADOS POR LAS ACTIVIDADES DEL INSTITUTO DE LA JUVENTUD	0.00	0.00	0.00	29594.75	29594.75	PERSONAS
4.3 VARIABLE 2	TOTAL DE JÓVENES DE 12 A 29 AÑOS QUE HABITAN EN EL MUNICIPIO DE SOLIDARIDAD	0.00	0.00	0.00	118379.00	118379.00	PERSONAS

5. CALENDARIO DE METAS EJECUTADAS

METAS TRIMESTRALES		1ER TRIMESTRE	2DO TRIMESTRE	3ER TRIMESTRE	4TO TRIMESTRE	AVANCE ACUMULADO	SEMAFORO TRIMESTRAL
5.1 INDICADOR	PORCENTAJE DE JÓVENES BENEFICIADOS POR LAS ACTIVIDADES DEL INSTITUTO DE LA JUVENTUD EN UN RANGO DE EDAD 12 A 29 AÑOS	0.00	0.00	0.00	42.35	42.35	ROJO
5.2 VARIABLE 1	TOTAL DE JÓVENES DE 12 A 29 AÑOS BENEFICIADOS POR LAS ACTIVIDADES DEL INSTITUTO DE LA JUVENTUD	0.00	0.00	0.00	50138.00	50138.00	SEMAFORO ANUAL
5.3 VARIABLE 2	TOTAL DE JÓVENES DE 12 A 29 AÑOS QUE HABITAN EN EL MUNICIPIO DE SOLIDARIDAD	0.00	0.00	0.00	118379.00	118379.00	ROJO

5.4 JUSTIFICACIONES: LA META ANUAL PROGRAMADA PARA ESTE INDICADOR ES MEJORAR LA CALIDAD DE VIDA DEL 25% DE JÓVENES DE 12 A 29 AÑOS DE EDAD QUE HABITAN EN EL MUNICIPIO DE SOLIDARIDAD, HASTA EL CUARTO TRIMESTRE SE BENEFICIARON 50,138 JÓVENES EQUIVALENTE AL 42.351% DE LA POBLACIÓN JOVEN EN EL MUNICIPIO, POR LO CUAL LA META ANUAL SE VIO SUPERADA DEBIDO AL INTERÉS DE LA JUVENTUD EN PARTICIPAR EN LAS ACTIVIDADES

6. RESPONSABLE DIRECTO DEL INDICADOR

6.1 NOMBRE DEL RESPONSABLE:	ERIKA MICHELLE MEDINA BUSTAMANTE	6.2 TELÉFONO:	9842392116
6.3 CARGO Y ÁREA:	DIRECTORA OPERATIVA	6.4 CORREO ELECTRÓNICO:	ERIKAMICHELLEMS@GMAIL.COM

C. ERIKA MICHELLE MEDINA BUSTAMANTE DIRECTORA OPERATIVA DEL INSTITUTO DE LA JUVENTUD DEL MUNICIPIO DE SOLIDARIDAD

C. ENRIQUE GIOVANNI MARTÍNEZ HERNÁNDEZ DIRECTOR DEL INSTITUTO DE LA JUVENTUD DEL MUNICIPIO DE SOLIDARIDAD



**JUVENTUD**

INSTITUTO DE LA JUVENTUD DEL MUNICIPIO DE SOLIDARIDAD  
GOBIERNO MUNICIPAL - 2021 - 2024



H. AYUNTAMIENTO DEL MUNICIPIO DE SOLIDARIDAD  
SECRETARÍA DE PLANEACIÓN Y EVALUACIÓN  
FICHA TÉCNICA DE INDICADOR  
EJERCICIO FISCAL 2023

1. DATOS GENERALES Y ALINEACIÓN A INSTRUMENTOS DE PLANEACIÓN

1.1 UNIDAD RESPONSABLE:	INSTITUTO DE LA JUVENTUD DEL MUNICIPIO DE SOLIDARIDAD	1.3 TRIMESTRE A REPORTAR:	CUARTO
1.2 UNIDAD ADMINISTRATIVA:	COORDINACIÓN VINCULACIÓN ACADÉMICA, LABORAL Y EMPRENDIMIENTO	1.4 FECHA ELABORACIÓN:	31/12/2023
1.5 ALINEACIÓN AL PLAN MUNICIPAL DE DESARROLLO 2023-2024		1.6 ALINEACIÓN AL PLAN ESTATAL DE DESARROLLO 2023-2027	
1.5.1 EJE DE DESARROLLO PMD:	EJE_1_SEGURIDAD_Y_CALIDAD_DE_VIDA_PARA_LA_POBLACIÓN	1.6.1 EJE DE DESARROLLO PED:	1. BIENESTAR SOCIAL Y CALIDAD DE VIDA
1.5.2 PROGRAMA (POLÍTICA DE ACCIÓN) PMD:	IV_EDUCACIÓN_CULTURA_Y_RECREACIÓN	1.6.2 TEMA PED:	1.4 BIENESTAR FAMILIAR
1.5.3 LÍNEA DE ACCIÓN PMD:	3. REALIZAR UN PROGRAMA DE RECUPERACIÓN DE INFRAESTRUCTURA PARA LA JUVENTUD INCLUYENDO EL EQUIPAMIENTO Y MANTENIMIENTO PARA "CIUDAD JUVENTUD".		

2. ALINEACIÓN AL PROGRAMA PRESUPUESTARIO

2.1 DENOMINACIÓN DEL PP:	DESARROLLO E IMPLEMENTACIÓN DE ACCIONES PARA EL IMPULSO INTEGRAL DE LA JUVENTUD				
2.2 CLAVE DEL PP:	PP 26	2.3 NIVEL MIR:	COMPONENTE	NÚMERO DE COMPONENTE O ACTIVIDAD	1
2.4 RESUMEN NARRATIVO:	ACTIVIDADES DE IMPULSO ACADÉMICO Y PROFESIONAL EN LAS JUVENTUDES REALIZADAS				

3. IDENTIFICACIÓN DEL INDICADOR

3.1 NOMBRE DEL INDICADOR:	PORCENTAJE DE ACTIVIDADES DE ACADÉMICAS Y PROFESIONAL REALIZADAS	3.4 TIPO:	GESTIÓN
3.2 DEFINICIÓN DEL INDICADOR:	ESTE INDICADOR REALIZA LA MEDICIÓN DE LAS ACTIVIDADES QUE FOMENTAN Y MEJORAN EL NIVEL LA ACADÉMICO Y PROFESIONAL EN LAS Y LOS JÓVENES, LAS CUALES INCLUYEN CAPACITACIONES, TUTORÍAS A ESTUDIANTES Y ACUERDOS CON INSTITUCIONES EDUCATIVAS	3.5 DIMENSIÓN:	EFICACIA
3.3 FÓRMULA:	NÚMERO DE ACTIVIDADES ACADÉMICAS Y PROFESIONALES REALIZADAS/NÚMERO DE ACTIVIDADES ACADÉMICAS Y PROFESIONALES PROGRAMADAS*100	3.6 SENTIDO:	ASCENDENTE
		3.7 FRECUENCIA DE MEDICIÓN:	TRIMESTRAL
3.8 UNIDAD DE MEDIDA DEL INDICADOR:		3.8 UNIDAD DE MEDIDA DEL INDICADOR:	PORCENTAJE
3.9 MEDIOS DE VERIFICACIÓN:	LISTAS DE ASISTENCIA EVENTOS ACADÉMICOS, LABORAL Y DE EMPRENDIMIENTO 2023 DE LA COORDINACIÓN DE VINCULACIÓN ACADÉMICA, LABORAL Y DE EMPRENDIMIENTO DEL INSTITUTO DE LA JUVENTUD DISPONIBLE EN: PAGINA WEB HONORABLE AYUNTAMIENTO DE SOLIDARIDAD/ORGANISMOS DESCENTRALIZADOS/ INSTITUTO DE LA JUVENTUD/ FRACCIÓN XIX "INFORMES EMITIDOS PRIMER, SEGUNDO, TERCER Y CUARTO TRIMESTRE		

3.10 LÍNEA BASE

VALOR	AÑO BASE	3.11 META 2023	3.12 CÁLCULO PARA EL INDICADOR	3.13 CRITERIO DE SEMAFORIZACIÓN			
		VALOR	PORCENTAJE	VARIACIÓN RESPECTO META PROG.	ACEPTABLE Hasta +/=-10	RIESGO Hasta +/=-15	CRÍTICO Más de +/=-15
60	2022	100					

4. CALENDARIO DE METAS PROGRAMADAS

METAS TRIMESTRALES		1ER TRIMESTRE	2DO TRIMESTRE	3ER TRIMESTRE	4TO TRIMESTRE	PROGRAMADO ANUAL	UNIDAD DE MEDIDA
4.1 INDICADOR	PORCENTAJE DE ACTIVIDADES DE ACADÉMICAS Y PROFESIONAL REALIZADAS	25.00	25.00	25.00	25.00	100.00	PORCENTAJE
4.2 VARIABLE 1	NÚMERO DE ACTIVIDADES ACADÉMICAS Y PROFESIONALES REALIZADAS	4.00	4.00	4.00	4.00	16.00	ACTIVIDADES
4.3 VARIABLE 2	NÚMERO DE ACTIVIDADES ACADÉMICAS Y PROFESIONALES PROGRAMADAS	16.00	16.00	16.00	16.00	16.00	ACTIVIDADES

5. CALENDARIO DE METAS EJECUTADAS

METAS TRIMESTRALES		1ER TRIMESTRE	2DO TRIMESTRE	3ER TRIMESTRE	4TO TRIMESTRE	AVANCE ACUMULADO	SEMAFORO TRIMESTRAL
5.1 INDICADOR	PORCENTAJE DE ACTIVIDADES DE ACADÉMICAS Y PROFESIONAL REALIZADAS	12.50	18.75	18.75	18.75	68.75	ACEPTABLE
5.2 VARIABLE 1	NÚMERO DE ACTIVIDADES ACADÉMICAS Y PROFESIONALES REALIZADAS	2.00	3.00	3.00	3.00	11.00	SEMAFORO ANUAL
5.3 VARIABLE 2	NÚMERO DE ACTIVIDADES ACADÉMICAS Y PROFESIONALES PROGRAMADAS	16.00	16.00	16.00	16.00	16.00	CRÍTICO

5.4 JUSTIFICACIONES:

EL 100% DE LA META ANUAL PROGRAMADA PARA ESTE INDICADOR ES REALIZAR 16 ACTIVIDADES DE FORMACIÓN ACADÉMICA Y PROFESIONAL EN LAS JUVENTUDES REALIZADAS, EN ESTE CUARTO TRIMESTRE SE PROGRAMÓ REALIZAR EL 25% EQUIVALENTE A 4 ACTIVIDADES, COMO RESULTADO SE REALIZARON 3 ACTIVIDADES, REPRESENTANDO EL 18.75% DE LA META ANUAL, NO E LOGRÓ ALCANZAR LA META TRIMESTRAL PROGRAMADA DEBIDO AL CALENDARIO ESCOLAR Y LA DISPONIBILIDAD. CON RESPECTO A LA META ANUAL, ESTA NO FUE ALCANZADA.

6. RESPONSABLE DIRECTO DEL INDICADOR

6.1 NOMBRE DEL RESPONSABLE:	ERIKA MICHELLE MEDINA BUSTAMANTE	6.2 TELÉFONO:	9842332116
6.3 CARGO Y ÁREA:	DIRECTORA OPERATIVA	6.4 CORREO ELECTRÓNICO:	ERIKAMICHELLEMB@GMAIL.COM



C. FELICIA CHABLE RODRIGUEZ COORDINADORA DE VINCULACIÓN ACADÉMICA DEL INSTITUTO DE LA JUVENTUD DEL MUNICIPIO DE SOLIDARIDAD

C. ENRIQUE GIOVANNI MARTÍNEZ HERNÁNDEZ DIRECTOR GENERAL INSTITUTO DE LA JUVENTUD DEL MUNICIPIO DE SOLIDARIDAD

**JUVENTUD**  
INSTITUTO DE LA JUVENTUD  
DEL MUNICIPIO DE SOLIDARIDAD  
GOBIERNO MUNICIPAL · 2021 - 2024



H. AYUNTAMIENTO DEL MUNICIPIO DE SOLIDARIDAD  
SECRETARÍA DE PLANEACIÓN Y EVALUACIÓN  
FICHA TÉCNICA DE INDICADOR  
EJERCICIO FISCAL 2023

1. DATOS GENERALES Y ALINEACIÓN A INSTRUMENTOS DE PLANEACIÓN

1.1 UNIDAD RESPONSABLE:	INSTITUTO DE LA JUVENTUD DEL MUNICIPIO DE SOLIDARIDAD	1.3 TRIMESTRE A REPORTAR:	CUARTO
1.2 UNIDAD ADMINISTRATIVA:	COORDINACIÓN VINCULACIÓN ACADÉMICA, LABORAL Y EMPRENDIMIENTO	1.4 FECHA ELABORACIÓN:	31/12/2023
1.5 ALINEACIÓN AL PLAN MUNICIPAL DE DESARROLLO 2021-2024		1.6 ALINEACIÓN AL PLAN ESTATAL DE DESARROLLO 2023-2027	
1.5.1 EJE DE DESARROLLO PMD:	EJE_1_SEGURIDAD_Y_CALIDAD_DE_VIDA_PARA_LA_POBLACIÓN	1.6.1 EJE DE DESARROLLO PED:	1. BIENESTAR SOCIAL Y CALIDAD DE VIDA
1.5.2 PROGRAMA (POLÍTICA DE ACCIÓN) PMD:	IV_EDUCACIÓN_CULTURA_Y_RECREACIÓN	1.6.2 TEMA PED:	1.4 BIENESTAR FAMILIAR
1.5.3 LÍNEA DE ACCIÓN PMD:	3. REALIZAR UN PROGRAMA DE RECUPERACIÓN DE INFRAESTRUCTURA PARA LA JUVENTUD INCLUYENDO EL EQUIPAMIENTO Y MANTENIMIENTO PARA "CIUDAD JUVENTUD".		

2. ALINEACIÓN AL PROGRAMA PRESUPUESTARIO

2.1 DENOMINACIÓN DEL PP:	DESARROLLO E IMPLEMENTACIÓN DE ACCIONES PARA EL IMPULSO INTEGRAL DE LA JUVENTUD				
2.2 CLAVE DEL PP:	PP 26	2.3 NIVEL MIR:	ACTIVIDAD	NÚMERO DE COMPONENTE O ACTIVIDAD:	1.1
2.4 RESUMEN NARRATIVO:	CONVENIOS FIRMADOS CON INSTITUCIONES EDUCATIVAS				

3. IDENTIFICACIÓN DEL INDICADOR

3.1 NOMBRE DEL INDICADOR:	PORCENTAJE DE CONVENIOS FIRMADOS	3.4 TIPO:	GESTIÓN
3.2 DEFINICIÓN DEL INDICADOR:	ESTE INDICADOR REALIZA LA MEDICIÓN DE LOS ACUERDOS QUE SE ESTABLECEN CON INSTITUCIONES EDUCATIVAS O PÚBLICAS QUE PUEDAN OFRECER BENEFICIOS A LA JUVENTUD, TALES COMO BECAS EN ESCUELAS, O DESCUENTOS EN PAPELERÍAS, GIMNASIOS U OTRAS INSTITUCIONES.	3.5 DIMENSIÓN:	EFICIENCIA
		3.6 SENTIDO:	ASCENDENTE
3.3 FÓRMULA:	NÚMERO DE CONVENIOS FIRMADOS/NÚMERO DE CONVENIOS PROGRAMADOS*100	3.7 FRECUENCIA DE MEDICIÓN:	TRIMESTRAL
		3.8 UNIDAD DE MEDIDA DEL INDICADOR:	PORCENTAJE
3.9 MEDIOS DE VERIFICACIÓN:	LISTAS DE ASISTENCIA EVENTOS ACADÉMICOS, LABORAL Y DE EMPRENDIMIENTO 2023 DE LA COORDINACIÓN DE VINCULACIÓN ACADÉMICA, LABORAL Y DE EMPRENDIMIENTO DEL INSTITUTO DE LA JUVENTUD DISPONIBLE EN: PAGINA WEB HONORABLE AYUNTAMIENTO DE SOLIDARIDAD/ORGANISMOS DESCENTRALIZADOS/ INSTITUTO DE LA JUVENTUD/ FRACCIÓN XIX "INFORMES EMITIDOS PRIMER, SEGUNDO, TERCER Y CUARTO TRIMESTRE		

3.10 LÍNEA BASE		3.11 META 2023	3.12 CÁLCULO PARA EL INDICADOR	3.13 CRITERIO DE SEMAFORIZACIÓN			
VALOR	AÑO BASE	VALOR		VARIACIÓN RESPECTO META PROG.	ACEPTABLE Hasta 7%	RIESGO Hasta 15%	CRÍTICO Más de 15%
0	2022	100	PORCENTAJE		10	15	15

4. CALENDARIO DE METAS PROGRAMADAS

METAS TRIMESTRALES		1ER TRIMESTRE	2DO TRIMESTRE	3ER TRIMESTRE	4TO TRIMESTRE	PROGRAMADO ANUAL	UNIDAD DE MEDIDA
4.1 INDICADOR	PORCENTAJE DE CONVENIOS FIRMADOS	0.00	25.00	37.50	37.50	100.00	PORCENTAJE
4.2 VARIABLE 1	NÚMERO DE CONVENIOS FIRMADOS	0.00	2.00	3.00	3.00	8.00	CONVENIOS
4.3 VARIABLE 2	NÚMERO DE CONVENIOS PROGRAMADOS	8.00	8.00	8.00	8.00	8.00	CONVENIOS

5. CALENDARIO DE METAS EJECUTADAS

METAS TRIMESTRALES		1ER TRIMESTRE	2DO TRIMESTRE	3ER TRIMESTRE	4TO TRIMESTRE	AVANCE ACUMULADO	SEMAFORO TRIMESTRAL
5.1 INDICADOR	PORCENTAJE DE CONVENIOS FIRMADOS	0.00	0.00	0.00	0.00	0.00	
5.2 VARIABLE 1	NÚMERO DE CONVENIOS FIRMADOS	0.00	0.00	0.00	0.00	0.00	SEMAFORO ANUAL
5.3 VARIABLE 2	NÚMERO DE CONVENIOS PROGRAMADOS	8.00	8.00	8.00	8.00	8.00	

5.4 JUSTIFICACIONES:

ESTE INDICADOR TIENEN UNA META ANUAL DEL 100% EQUIVALENTE A 8 CONVENIOS FIRMADOS DURANTE EL AÑO, PARA ESTE CUARTO TRIMESTRE SE PROGRAMÓ FIRMAR 2 CONVENIOS, DE LOS CUALES NO SE FIRMARON DEBIDO A QUE SE LLEVO A CABO UNA MODIFICACIÓN AL REGLAMENTO Y SE TUVO QUE TOMAR PROTESTA A NUEVOS INTEGRANTES DEL CONSEJO DIRECTIVO. POR LO CUAL NO HUBO AVANCE EN TODO EL AÑO.

6. RESPONSABLE DIRECTO DEL INDICADOR

6.1 NOMBRE DEL RESPONSABLE:	ERIKA MICHELLE MEDINA BUSTAMANTE	6.2 TELÉFONO:	9842392116
6.3 CARGO Y ÁREA:	DIRECTORA OPERATIVA	6.4 CORREO ELECTRÓNICO:	ERIKAMICHELLEMBR@GMAIL.COM

C. FENICIA CHABLE RODRIGUEZ COORDINADORA DE VINCULACIÓN ACADÉMICA, LABORAL Y DE EMPRENDIMIENTO DEL INSTITUTO DE LA JUVENTUD DEL MUNICIPIO DE SOLIDARIDAD

C. ENRIQUE GIOVANNI MARTINEZ HERNANDEZ DIRECTOR GENERAL DEL INSTITUTO DE LA JUVENTUD DEL MUNICIPIO DE SOLIDARIDAD  
GOBIERNO MUNICIPAL 2021 - 2024



H. AYUNTAMIENTO DEL MUNICIPIO DE SOLIDARIDAD  
SECRETARÍA DE PLANEACIÓN Y EVALUACIÓN  
FICHA TÉCNICA DE INDICADOR  
EJERCICIO FISCAL 2023

1. DATOS GENERALES Y ALINEACIÓN A INSTRUMENTOS DE PLANEACIÓN

1.1 UNIDAD RESPONSABLE:	INSTITUTO DE LA JUVENTUD DEL MUNICIPIO DE SOLIDARIDAD	1.3 TRIMESTRE A REPORTAR:	CUARTO
1.2 UNIDAD ADMINISTRATIVA:	COORDINACIÓN VINCULACIÓN ACADÉMICA, LABORAL Y EMPRENDIMIENTO	1.4 FECHA ELABORACIÓN:	31/12/2023
1.5 ALINEACIÓN AL PLAN MUNICIPAL DE DESARROLLO 2021-2024		1.6 ALINEACIÓN AL PLAN ESTATAL DE DESARROLLO 2023-2027	
1.5.1 EJE DE DESARROLLO PMD:	EJE_1_SEGURIDAD_Y_CALIDAD_DE_VIDA_PARA_LA_POBLACION	1.6.1 EJE DE DESARROLLO PED:	1. BIENESTAR SOCIAL Y CALIDAD DE VIDA
1.5.2 PROGRAMA (POLÍTICA DE ACCIÓN) PMD:	IV_EDUCACION_CULTURA_Y_RECREACION	1.6.2 TEMA PED:	1.4 BIENESTAR FAMILIAR
1.5.3 LÍNEA DE ACCIÓN PMD:	3. REALIZAR UN PROGRAMA DE RECUPERACIÓN DE INFRAESTRUCTURA PARA LA JUVENTUD INCLUYENDO EL EQUIPAMIENTO Y MANTENIMIENTO PARA "CIUDAD JUVENTUD".		

2. ALINEACIÓN AL PROGRAMA PRESUPUESTARIO

2.1 DENOMINACIÓN DEL PP:	DESARROLLO E IMPLEMENTACIÓN DE ACCIONES PARA EL IMPULSO INTEGRAL DE LA JUVENTUD		
2.2 CLAVE DEL PP:	PP 26	2.3 NIVEL MIR:	ACTIVIDAD
2.4 RESUMEN NARRATIVO:	REALIZACIÓN DE CAPACITACIONES ACADÉMICAS		

3. IDENTIFICACIÓN DEL INDICADOR

3.1 NOMBRE DEL INDICADOR:	PORCENTAJE DE CAPACITACIONES ACADÉMICAS REALIZADAS	3.4 TIPO:	GESTIÓN
3.2 DEFINICIÓN DEL INDICADOR:	ESTE INDICADOR REALIZA LA MEDICIÓN DE LAS DIVERSAS ACTIVIDADES PARA DESARROLLAR Y MEJORAR LAS HABILIDADES Y CONOCIMIENTOS DE LOS ESTUDIANTES Y PROFESIONALES EN UNA DETERMINADA ÁREA ACADÉMICA	3.5 DIMENSIÓN:	EFICACIA
		3.6 SENTIDO:	ASCENDENTE
3.3 FÓRMULA:	NÚMERO DE CAPACITACIONES ACADÉMICAS REALIZADAS/NÚMERO DE CAPACITACIONES ACADÉMICAS PROGRAMADAS*100	3.7 FRECUENCIA DE MEDICIÓN:	TRIMESTRAL
		3.8 UNIDAD DE MEDIDA DEL INDICADOR:	PORCENTAJE
3.9 MEDIOS DE VERIFICACIÓN:	LISTAS DE ASISTENCIA EVENTOS ACADÉMICOS, LABORAL Y DE EMPRENDIMIENTO 2023 DE LA COORDINACIÓN DE VINCULACIÓN ACADÉMICA, LABORAL Y DE EMPRENDIMIENTO DEL INSTITUTO DE LA JUVENTUD DISPONIBLE EN: PAGINA WEB HONORABLE AYUNTAMIENTO DE SOLIDARIDAD/ORGANISMOS DESCENTRALIZADOS/ INSTITUTO DE LA JUVENTUD/ FRACCIÓN XIX "INFORMES EMITIDOS PRIMER, SEGUNDO, TERCER Y CUARTO TRIMESTRE		

3.10 LÍNEA BASE		3.11 META 2023	3.12 CÁLCULO PARA EL INDICADOR	3.13 CRITERIO DE SEMAFORIZACIÓN			
VALOR	AÑO BASE	VALOR		VARIACIÓN RESPECTO META PROG.	ACEPTABLE Hasta +/- 10	RIESGO Hasta +/- 15	CRÍTICO Más de +/- 15
79	2022	100	PORCENTAJE				

4. CALENDARIO DE METAS PROGRAMADAS

METAS TRIMESTRALES		1ER TRIMESTRE	2DO TRIMESTRE	3ER TRIMESTRE	4TO TRIMESTRE	PROGRAMADO ANUAL	UNIDAD DE MEDIDA
4.1 INDICADOR	PORCENTAJE DE CAPACITACIONES ACADÉMICAS REALIZADAS	11.11	22.22	33.33	33.33	100.00	PORCENTAJE
4.2 VARIABLE 1	NÚMERO DE CAPACITACIONES ACADÉMICAS REALIZADAS	1.00	2.00	3.00	3.00	9.00	CAPACITACIONES
4.3 VARIABLE 2	NÚMERO DE CAPACITACIONES ACADÉMICAS PROGRAMADAS	9.00	9.00	9.00	9.00	9.00	CAPACITACIONES

5. CALENDARIO DE METAS EJECUTADAS

METAS TRIMESTRALES		1ER TRIMESTRE	2DO TRIMESTRE	3ER TRIMESTRE	4TO TRIMESTRE	AVANCE ACUMULADO	SEMAFORO TRIMESTRAL
5.1 INDICADOR	PORCENTAJE DE CAPACITACIONES ACADÉMICAS REALIZADAS	0.00	44.44	111.11	11.11	166.67	VERDE
5.2 VARIABLE 1	NÚMERO DE CAPACITACIONES ACADÉMICAS REALIZADAS	0.00	4.00	10.00	1.00	15.00	SEMAFORO ANUAL
5.3 VARIABLE 2	NÚMERO DE CAPACITACIONES ACADÉMICAS PROGRAMADAS	9.00	9.00	9.00	9.00	9.00	VERDE

5.4 JUSTIFICACIONES: ESTE INDICADOR TIENE UNA META ANUAL PROGRAMADA DEL 100% EQUIVALENTE A 9 CAPACITACIONES ACADÉMICAS REALIZADAS POR EL INSTITUTO DE LA JUVENTUD, PARA ESTE CUARTO TRIMESTRE SE PROGRAMÓ REALIZAR UN 33.33% EQUIVALENTE A 3 CAPACITACIONES CON RESPECTO A LA META ANUAL, EN ESTE CUARTO TRIMESTRE SE REALIZÓ 1 CAPACITACIÓN OBTENIENDO UN 11.11% DE AVANZE, LA META NO SE VIÓ ALCANZADA ESTO DEBIDO A LA FALTA DE PERSONAL CAPACITADO PARA IMPARTIR LAS CAPACITACIONES ACADÉMICAS. LA META ANUAL FUE SUPERADA.

6. RESPONSABLE DIRECTO DEL INDICADOR

6.1 NOMBRE DEL RESPONSABLE:	ERIKA NICHELLE MEDINA BUSTAMANTE	6.2 TELÉFONO:	9842332116
6.3 CARGO Y ÁREA:	DIRECTORA OPERATIVA	6.4 CORREO ELECTRÓNICO:	ERIKANNICHELLEMB@GMAIL.COM

C.FELICIA CHABÉ RODRÍGUEZ COORDINADORA DE VINCULACIÓN ACADÉMICA, LABORAL Y DE EMPRENDIMIENTO-DEL INSTITUTO DE LA JUVENTUD DEL MUNICIPIO DE SOLIDARIDAD

C.ENRIQUE GIOVANNI MARTINEZ HERNANDEZ DIRECTOR GENERAL DEL INSTITUTO DE LA JUVENTUD DEL MUNICIPIO DE SOLIDARIDAD

**JUVENTUD**  
INSTITUTO DE LA JUVENTUD  
DEL MUNICIPIO DE SOLIDARIDAD  
GOBIERNO MUNICIPAL • 2021 - 2024



H. AYUNTAMIENTO DEL MUNICIPIO DE SOLIDARIDAD  
SECRETARÍA DE PLANEACIÓN Y EVALUACIÓN  
FICHA TÉCNICA DE INDICADOR  
EJERCICIO FISCAL 2023

1. DATOS GENERALES Y ALINEACIÓN A INSTRUMENTOS DE PLANEACIÓN

1.1 UNIDAD RESPONSABLE:	INSTITUTO DE LA JUVENTUD DEL MUNICIPIO DE SOLIDARIDAD	1.3 TRIMESTRE A REPORTAR:	CUARTO
1.2 UNIDAD ADMINISTRATIVA:	COORDINACIÓN VINCULACIÓN ACADÉMICA, LABORAL Y EMPRENDIMIENTO	1.4 FECHA ELABORACIÓN:	31/12/2023
1.5 ALINEACIÓN AL PLAN MUNICIPAL DE DESARROLLO 2021-2024		1.6 ALINEACIÓN AL PLAN ESTATAL DE DESARROLLO 2023-2027	
1.5.1 EJE DE DESARROLLO PMD:	EJE_1_SEGURIDAD_Y_CAIDAD_DE_VIDA_PARA_LA_POBLACION	1.6.1 EJE DE DESARROLLO PED:	1. BIENESTAR SOCIAL Y CALIDAD DE VIDA
1.5.2 PROGRAMA (POLÍTICA DE ACCIÓN) PMD:	IV_EDUCACION_CULTURA_Y_RECREACION	1.6.2 TEMA PED:	1.4 BIENESTAR FAMILIAR
1.5.3 LÍNEA DE ACCIÓN PMD:	3. REALIZAR UN PROGRAMA DE RECUPERACIÓN DE INFRAESTRUCTURA PARA LA JUVENTUD INCLUYENDO EL EQUIPAMIENTO Y MANTENIMIENTO PARA "CIUDAD JUVENTUD".		
2. ALINEACIÓN AL PROGRAMA PRESUPUESTARIO			
2.1 DENOMINACIÓN DEL PP:	DESARROLLO E IMPLEMENTACIÓN DE ACCIONES PARA EL IMPULSO INTEGRAL DE LA JUVENTUD		
2.2 CLAVE DEL PP:	PP 26	2.3 NIVEL MIR:	ACTIVIDAD
2.4 RESUMEN NARRATIVO:	ASESORÍAS A JÓVENES EN CONJUNTO CON LA IEEA		

3. IDENTIFICACIÓN DEL INDICADOR

3.1 NOMBRE DEL INDICADOR:	PORCENTAJE DE PERSONAS ASESORADAS	3.4 TIPO:	GESTIÓN
3.2 DEFINICIÓN DEL INDICADOR:	ESTE INDICADOR REALIZA LA MEDICIÓN DE LAS DIVERSAS ORIENTACIONES BRINDADAS POR EL IEEA LAS CUALES INCLUYEN CAPACITACIONES ACADÉMICAS DE NIVEL SECUNDARIA COMO ESPAÑOL O MATEMÁTICAS PARA FORTALECER EL NIVEL EDUCATIVO DE LAS Y LOS JÓVENES	3.5 DIMENSIÓN:	EFICACIA
3.3 FÓRMULA:	NÚMERO DE PERSONAS ASESORADAS/NÚMERO DE PERSONAS QUE SOLICITARON ASESORÍAS*100	3.6 SENTIDO:	ASCENDENTE
3.9 MEDIOS DE VERIFICACIÓN:	LISTAS DE ASISTENCIA EVENTOS ACADÉMICOS, LABORAL Y DE EMPRENDIMIENTO 2023 DE LA COORDINACIÓN DE VINCULACIÓN ACADÉMICA, LABORAL Y DE EMPRENDIMIENTO DEL INSTITUTO DE LA JUVENTUD DISPONIBLE EN: PAGINA WEB HONORABLE AYUNTAMIENTO DE SOLIDARIDAD/ORGANISMOS DESCENTRALIZADOS/ INSTITUTO DE LA JUVENTUD/ FRACCIÓN XIX "INFORMES EMITIDOS PRIMER, SEGUNDO, TERCER Y CUARTO TRIMESTRE		
3.7 FRECUENCIA DE MEDICIÓN:	TRIMESTRAL		
3.8 UNIDAD DE MEDIDA DEL INDICADOR:	PORCENTAJE		

3.10 LÍNEA BASE		3.11 META 2023		3.12 CÁLCULO PARA EL INDICADOR	3.13 CRITERIO DE SEMAFORIZACIÓN		
VALOR	AÑO BASE	VALOR			VARIACIÓN RESPECTO META PROG.	ACEPTABLE Hasta +/- 10	RIESGO Hasta +/- 15
0	2022	100		PORCENTAJE			

4. CALENDARIO DE METAS PROGRAMADAS

METAS TRIMESTRALES		1ER TRIMESTRE	2DO TRIMESTRE	3ER TRIMESTRE	4TO TRIMESTRE	PROGRAMADO ANUAL	UNIDAD DE MEDIDA
4.1 INDICADOR	PORCENTAJE DE PERSONAS ASESORADAS	100.00	100.00	100.00	100.00	100.00	PORCENTAJE
4.2 VARIABLE 1	NÚMERO DE PERSONAS ASESORADAS	148.00	148.00	148.00	148.00	592.00	PERSONAS
4.3 VARIABLE 2	NÚMERO DE PERSONAS QUE SOLICITARON ASESORÍA	148.00	148.00	148.00	148.00	592.00	PERSONAS

5. CALENDARIO DE METAS EJECUTADAS

METAS TRIMESTRALES		1ER TRIMESTRE	2DO TRIMESTRE	3ER TRIMESTRE	4TO TRIMESTRE	AVANCE ACUMULADO	SEMAFORO TRIMESTRAL
5.1 INDICADOR	PORCENTAJE DE PERSONAS ASESORADAS	100.00	100.00	100.00	100.00	100.00	ACEPTABLE
5.2 VARIABLE 1	NÚMERO DE PERSONAS ASESORADAS	148.00	475.00	475.00	475.00	1573.00	SEMAFORO ANUAL
5.3 VARIABLE 2	NÚMERO DE PERSONAS QUE SOLICITARON ASESORÍA	148.00	475.00	475.00	475.00	1573.00	ACEPTABLE

5.4 JUSTIFICACIONES:

LA META ANUAL PARA ESTE INDICADOR ES BRINDAR ASESORIAS AL 100% DE LAS PERSONAS QUE LAS SOLICITAN. PARA ESTE TRIMESTRE SE PROGRAMO ATENDER EL 100% DE TODAS LAS SOLICITUDES DE ASESORIAS RECIBIDAS. COMO RESULTADOS OBTUVIMOS 475 SOLICITUDES; LAS CUALES EL 100% FUERON ATENDIDAS, CUMPLIENDO CON LA META PROGRAMADA DEBIDO AL PERSONAL EXPERTO PARA BRINDAR ESTAS CAPACITACIONES. CUMPLIENDO DE IGUAL MANERA CON LA META ANUAL PROGRAMADA.

6. RESPONSABLE DIRECTO DEL INDICADOR

6.1 NOMBRE DEL RESPONSABLE:	ERIKA MICHELLE MEDINA BUSTAMANTE	6.2 TELÉFONO:	9842332116
6.3 CARGO Y ÁREA:	DIRECTORA OPERATIVA	6.4 CORREO ELECTRÓNICO:	ERIKAMICHELLEMB@GMAIL.COM



C.FELICIA CHABLE RODRIGUEZ COORDINADORA DE VINCULACIÓN ACADÉMICA, LABORAL Y DE EMPRENDIMIENTO DEL INSTITUTO DE LA JUVENTUD DEL MUNICIPIO DE SOLIDARIDAD

C.ENRIQUE GIOVANNI MARTINEZ HERNANDEZ DIRECTOR GENERAL DEL INSTITUTO DE LA JUVENTUD DEL MUNICIPIO DE SOLIDARIDAD  
INSTITUTO DE LA JUVENTUD DEL MUNICIPIO DE SOLIDARIDAD  
MUNICIPIO DE SOLIDARIDAD  
MUNICIPAL - 2021 - 2024



H. AYUNTAMIENTO DEL MUNICIPIO DE SOLIDARIDAD  
SECRETARÍA DE PLANEACIÓN Y EVALUACIÓN  
FICHA TÉCNICA DE INDICADOR  
EJERCICIO FISCAL 2023

1. DATOS GENERALES Y ALINEACIÓN A INSTRUMENTOS DE PLANEACIÓN

1.1 UNIDAD RESPONSABLE:	INSTITUTO DE LA JUVENTUD DEL MUNICIPIO DE SOLIDARIDAD	1.3 TRIMESTRE A REPORTAR:	CUARTO
1.2 UNIDAD ADMINISTRATIVA:	COORDINACIÓN VINCULACIÓN ACADÉMICA, LABORAL Y EMPRENDIMIENTO	1.4 FECHA ELABORACIÓN:	31/12/2023
1.5 ALINEACIÓN AL PLAN MUNICIPAL DE DESARROLLO 2021-2024		1.6 ALINEACIÓN AL PLAN ESTATAL DE DESARROLLO 2023-2027	
1.5.1 EJE DE DESARROLLO PMD:	EJE_1_SEGURIDAD_Y_CALIDAD_DE_VIDA_PARA_LA_POBLACIÓN	1.6.1 EJE DE DESARROLLO PEO:	1. BIENESTAR SOCIAL Y CALIDAD DE VIDA
1.5.2 PROGRAMA (POLÍTICA DE ACCIÓN) PMD:	IV_EDUCACIÓN_CULTURA_Y_RECREACIÓN	1.6.2 TEMA PED:	L4 BIENESTAR FAMILIAR
1.5.3 LÍNEA DE ACCIÓN PMD:	3. REALIZAR UN PROGRAMA DE RECUPERACIÓN DE INFRAESTRUCTURA PARA LA JUVENTUD INCLUYENDO EL EQUIPAMIENTO Y MANTENIMIENTO PARA "CIUDAD JUVENTUD".		

2. ALINEACIÓN AL PROGRAMA PRESUPUESTARIO

2.1 DENOMINACIÓN DEL PP:	DESARROLLO E IMPLEMENTACIÓN DE ACCIONES PARA EL IMPULSO INTEGRAL DE LA JUVENTUD				
2.2 CLAVE DEL PP:	PP 26	2.3 NIVEL MIR:	ACTIVIDAD	NÚMERO DE COMPONENTE O ACTIVIDAD	1.4
2.4 RESUMEN NARRATIVO:	LIBERACIÓN DE SERVICIO SOCIAL				

3. IDENTIFICACIÓN DEL INDICADOR

3.1 NOMBRE DEL INDICADOR:	PORCENTAJE DE JÓVENES CON EL SERVICIO SOCIAL LIBERADO	3.4 TIPO:	GESTIÓN				
3.2 DEFINICIÓN DEL INDICADOR:	ESTE INDICADOR REALIZA LA MEDICIÓN DE JÓVENES QUE EN DIVERSAS ÁREAS LLEVAN A CABO ACTIVIDADES CUENTAN CON SU CORRESPONDIENTE SERVICIO SOCIAL LIBERADO,	3.5 DIMENSIÓN:	EFICACIA				
		3.6 SENTIDO:	ASCENDENTE				
3.3 FÓRMULA:	NÚMERO DE JÓVENES QUE FINALIZARON EL SERVICIO SOCIAL/NÚMERO DE JÓVENES QUE INICIARON EL SERVICIO SOCIAL * 100	3.7 FRECUENCIA DE MEDICIÓN:	SEMESTRAL				
		3.8 UNIDAD DE MEDIDA DEL INDICADOR:	PORCENTAJE				
3.9 MEDIOS DE VERIFICACIÓN:	LISTAS DE REGISTRO DE SERVICIO SOCIAL 2023 DE LA COORDINACIÓN DE VINCULACIÓN ACADÉMICA, LABORAL Y DE EMPRENDIMIENTO DEL INSTITUTO DE LA JUVENTUD DISPONIBLE EN: PAGINA WEB HONORABLE AYUNTAMIENTO DE SOLIDARIDAD/ORGANISMOS DESCENTRALIZADOS/ INSTITUTO DE LA JUVENTUD/ FRACCIÓN XIX "INFORMES EMITIDOS PRIMER, SEGUNDO, TERCER Y CUARTO TRIMESTRE						
3.10 LÍNEA BASE		3.11 META 2023		3.12 CÁLCULO PARA EL INDICADOR		3.13 CRITERIO DE SEMAFORIZACIÓN	
VALOR	AÑO BASE	VALOR		VARIACIÓN RESPECTO META PROG.	ACEPTABLE Hasta +/- 10	RIESGO Hasta +/- 15	CRÍTICO Más de +/- 15
0	2022	100	PORCENTAJE				

4. CALENDARIO DE METAS PROGRAMADAS

METAS TRIMESTRALES		1ER TRIMESTRE	2DO TRIMESTRE	3ER TRIMESTRE	4TO TRIMESTRE	PROGRAMADO ANUAL	UNIDAD DE MEDIDA
4.1 INDICADOR	PORCENTAJE DE JÓVENES CON EL SERVICIO SOCIAL LIBERADO	0.00	25.00	0.00	25.00	100.00	PORCENTAJE
4.2 VARIABLE 1	CANTIDAD DE JÓVENES QUE FINALIZARON EL SERVICIO SOCIAL	0.00	9.00	0.00	9.00	36.00	PERSONAS
4.3 VARIABLE 2	CANTIDAD DE JÓVENES QUE INICIARON EL SERVICIO SOCIAL	0.00	36.00	0.00	36.00	36.00	PERSONAS

5. CALENDARIO DE METAS EJECUTADAS

METAS TRIMESTRALES		1ER TRIMESTRE	2DO TRIMESTRE	3ER TRIMESTRE	4TO TRIMESTRE	AVANCE ACUMULADO	SEMAFORO TRIMESTRAL
5.1 INDICADOR	PORCENTAJE DE JÓVENES CON EL SERVICIO SOCIAL LIBERADO	0.00	19.44	0.00	5.56	25.00	ROJO
5.2 VARIABLE 1	CANTIDAD DE JÓVENES QUE FINALIZARON EL SERVICIO SOCIAL	0.00	7.00	0.00	2.00	9.00	SEMAFORO ANUAL
5.3 VARIABLE 2	CANTIDAD DE JÓVENES QUE INICIARON EL SERVICIO SOCIAL	0.00	36.00	0.00	36.00	36.00	VERDE

5.4 JUSTIFICACIONES: LA META ANUAL PROGRAMADA PARA ESTE INDICADOR ES QUE 36 JÓVENES EQUIVALENTE AL 100% FINALIZARÁN SU SERVICIO SOCIAL AL 2023, PARA ESTE TRIMESTRE SE PROGRAMÓ LIBERAR EL 25% DE JÓVENES QUE REALIZARON SERVICIO SOCIAL, COMO RESULTADO EN ESTE CUARTO TRIMESTRE SE LIBERARON 2 JÓVENES DE SERVICIO SOCIAL EQUIVALENTE AL 5.56% AL TRIMESTRE, POR LO CUAL LA META NO SE ALCANZÓ DEBIDO A LA FALTA DE HORAS POR CUMPLIR EN LA PROGRAMACIÓN DE LOS ALUMNOS. ALCANZANDO ÚNICAMENTE EL 25% CON RESPECTO A LA META ANUAL.

6. RESPONSABLE DIRECTO DEL INDICADOR

6.1 NOMBRE DEL RESPONSABLE:	ERIKA MICHELLE MEDINA BUSTAMANTE	6.2 TELÉFONO:	9842332116
6.3 CARGO Y ÁREA:	DIRECTORA OPERATIVA	6.4 CORREO ELECTRÓNICO:	ERIKAMICHELLEMB@GMAIL.COM



C. FELICIA CHABLE RODRÍGUEZ COORDINADORA DE VINCULACIÓN ACADÉMICA, LABORAL Y DE EMPRENDIMIENTO DEL INSTITUTO DE LA JUVENTUD DEL MUNICIPIO DE SOLIDARIDAD

C. ENRIQUE GIOVANNI MARTÍNEZ HERNÁNDEZ DIRECTOR GENERAL DEL INSTITUTO DE LA JUVENTUD DEL MUNICIPIO DE SOLIDARIDAD






H. AYUNTAMIENTO DEL MUNICIPIO DE SOLIDARIDAD  
SECRETARÍA DE PLANEACIÓN Y EVALUACIÓN  
FICHA TÉCNICA DE INDICADOR  
EJERCICIO FISCAL 2023

1. DATOS GENERALES Y ALINEACIÓN A INSTRUMENTOS DE PLANEACIÓN

1.1 UNIDAD RESPONSABLE:	INSTITUTO DE LA JUVENTUD DEL MUNICIPIO DE SOLIDARIDAD		1.3 TRIMESTRE A REPORTAR:	CUARTO			
1.2 UNIDAD ADMINISTRATIVA:	COORDINACIÓN VINCULACIÓN ACADÉMICA, LABORAL Y EMPRENDIMIENTO		1.4 FECHA ELABORACION:	31/12/2023			
1.5 ALINEACIÓN AL PLAN MUNICIPAL DE DESARROLLO 2021-2024		1.6 ALINEACIÓN AL PLAN ESTATAL DE DESARROLLO 2023-2027					
1.5.1 EJE DE DESARROLLO PMD:	EJE_1 SEGURIDAD_Y_CALIDAD_DE_VIDA_PARA_LA_POBLACION	1.6.1 EJE DE DESARROLLO PED:	1. BIENESTAR SOCIAL Y CALIDAD DE VIDA				
1.5.2 PROGRAMA (POLÍTICA DE ACCIÓN) PMD:	IV_EDUCACION_CULTURA_Y_RECREACION	1.6.2 TEMA PED:	1.4 BIENESTAR FAMILIAR				
1.5.3 LÍNEA DE ACCIÓN PMD:	3. REALIZAR UN PROGRAMA DE RECUPERACIÓN DE INFRAESTRUCTURA PARA LA JUVENTUD INCLUYENDO EL EQUIPAMIENTO Y MANTENIMIENTO PARA "CIUDAD JUVENTUD".						
2. ALINEACIÓN AL PROGRAMA PRESUPUESTARIO							
2.1 DENOMINACIÓN DEL PP:	DESARROLLO E IMPLEMENTACIÓN DE ACCIONES PARA EL IMPULSO INTEGRAL DE LA JUVENTUD						
2.2 CLAVE DEL PP:	PP 26	2.3 NIVEL MIR:	COMPONENTE	NÚMERO DE COMPONENTES O ACTIVIDADES: 2			
2.4 RESUMEN NARRATIVO:	ACTIVIDADES DE FORMACIÓN LABORAL EN LAS JUVENTUDES REALIZADAS						
3. IDENTIFICACIÓN DEL INDICADOR							
3.1 NOMBRE DEL INDICADOR:	PROMEDIO DE ACTIVIDADES DE FORMACIÓN LABORAL REALIZADOS	3.4 TIPO:	GESTIÓN				
3.2 DEFINICIÓN DEL INDICADOR:	ESTE INDICADOR REALIZA LA MEDICIÓN DE LAS ACTIVIDADES QUE PREPARAN A LA JUVENTUD EN EL ÁMBITO LABORAL Y MEJORAN SUS HABILIDADES Y CONOCIMIENTOS EN DIFERENTES ÁREAS PROFESIONALES	3.5 DIMENSIÓN:	EFICACIA				
		3.6 SENTIDO:	ASCENDENTE				
3.3 FÓRMULA:	NÚMERO DE ACTIVIDADES DE FORMACIÓN LABORAL REALIZADOS/MESES DEL PERÍODO	3.7 FRECUENCIA DE MEDICIÓN:	TRIMESTRAL				
		3.8 UNIDAD DE MEDIDA DEL INDICADOR:	PROMEDIO				
3.9 MEDIOS DE VERIFICACIÓN:	LISTAS DE ASISTENCIA EVENTOS ACADÉMICOS, LABORAL Y DE EMPRENDIMIENTO 2023 DE LA COORDINACIÓN DE VINCULACIÓN ACADÉMICA, LABORAL Y DE EMPRENDIMIENTO DEL INSTITUTO DE LA JUVENTUD DISPONIBLE EN: PAGINA WEB HONORABLE AYUNTAMIENTO DE SOLIDARIDAD/ORGANISMOS DESCENTRALIZADOS/ INSTITUTO DE LA JUVENTUD/ FRACCIÓN XIX "INFORMES EMITIDOS PRIMER, SEGUNDO, TERCER Y CUARTO TRIMESTRE						
3.10 LÍNEA BASE		3.11 META 2023	3.12 CÁLCULO PARA EL INDICADOR				
VALOR	AÑO BASE	VALOR	PROMEDIO				
0	2022	2	PROMEDIO				
		3.13 CRITERIO DE SEMAFORIZACIÓN					
		VARIACIÓN RESPECTO META PROG.	ACEPTABLE Hasta +/- 10	RIESGO Hasta +/- 15			
			CRÍTICO Más de +/- 15				
4. CALENDARIO DE METAS PROGRAMADAS							
METAS TRIMESTRALES		1ER TRIMESTRE	2DO TRIMESTRE	3ER TRIMESTRE	4TO TRIMESTRE	PROGRAMADO ANUAL	UNIDAD DE MEDIDA
4.1 INDICADOR	PROMEDIO DE ACTIVIDADES DE FORMACIÓN LABORAL REALIZADOS	2.00	2.00	2.00	2.00	2.00	PROMEDIO
4.2 VARIABLE 1	ACTIVIDADES DE FORMACIÓN LABORAL EN LA JUVENTUD REALIZADAS	6.00	6.00	6.00	6.00	24.00	ACTIVIDADES
4.3 VARIABLE 2	MESES DEL PERÍODO	3.00	3.00	3.00	3.00	12.00	MESES
5. CALENDARIO DE METAS EJECUTADAS							
METAS TRIMESTRALES		1ER TRIMESTRE	2DO TRIMESTRE	3ER TRIMESTRE	4TO TRIMESTRE	AVANCE ACUMULADO	SEMAFORO TRIMESTRAL
5.1 INDICADOR	PROMEDIO DE ACTIVIDADES DE FORMACIÓN LABORAL REALIZADOS	0.67	1.67	1.33	1.33	1.25	ACEPTABLE
5.2 VARIABLE 1	ACTIVIDADES DE FORMACIÓN LABORAL EN LA JUVENTUD REALIZADAS	2.00	5.00	4.00	4.00	15.00	SEMAFORO ANUAL
5.3 VARIABLE 2	MESES DEL PERÍODO	3.00	3.00	3.00	3.00	12.00	ACEPTABLE
5.4 JUSTIFICACIONES:	LA META ANUAL PROGRAMADA PARA ESTE INDICADOR ES REALIZAR 2 ACTIVIDADES DE FORMACIÓN LABORAL EN LA JUVENTUD POR MES, DICHO INDICADOR TUVO UN ALCANCE DE 4 ACTIVIDADES REALIZADAS EN EL CUARTO TRIMESTRE DE LAS 6 PROGRAMADAS, POR LO QUE EXISTE UN AVANCE PROMEDIO AL TRIMESTRE DE 1.3 ACTIVIDADES REALIZADAS POR MES ESTO DEBIDO A LA CANTIDAD DE SOLICITUDES DE JÓVENES EN ESTA MATERIA, LA META ANUAL NO FUE ALCANZADA.						
6. RESPONSABLE DIRECTO DEL INDICADOR							
6.1 NOMBRE DEL RESPONSABLE :	ERIKA MICHELLE MEDINA BUSTAMANTE	6.2 TELÉFONO:	9942332116				
6.3 CARGO Y ÁREA:	DIRECTORA OPERATIVA	6.4 CORREO ELECTRÓNICO:	ERIKAMICHELLEMB@GMAIL.COM				

C. FELICIA CHABLE RODRIGUEZ COORDINADOR DE VINCULACIÓN ACADÉMICA, LABORAL Y DE EMPRENDIMIENTO DEL INSTITUTO DE LA JUVENTUD DEL MUNICIPIO DE SOLIDARIDAD

CENRIQUE GIOVANNI MARTINEZ HERNANDEZ DIRECTOR GENERAL DEL INSTITUTO DE LA JUVENTUD DEL MUNICIPIO DE SOLIDARIDAD GOBIERNO MUNICIPAL • 2021 - 2024



JUVENTUD





H. AYUNTAMIENTO DEL MUNICIPIO DE SOLIDARIDAD  
SECRETARÍA DE PLANEACIÓN Y EVALUACIÓN  
FICHA TÉCNICA DE INDICADOR  
EJERCICIO FISCAL 2023

1. DATOS GENERALES Y ALINEACIÓN A INSTRUMENTOS DE PLANEACIÓN

1.1 UNIDAD RESPONSABLE:	INSTITUTO DE LA JUVENTUD DEL MUNICIPIO DE SOLIDARIDAD	1.3 TRIMESTRE A REPORTAR:	CUARTO
1.2 UNIDAD ADMINISTRATIVA:	COORDINACIÓN VINCULACIÓN ACADÉMICA, LABORAL Y EMPRENDIMIENTO	1.4 FECHA ELABORACION:	31/12/2023
1.5 ALINEACIÓN AL PLAN MUNICIPAL DE DESARROLLO 2021-2024		1.6 ALINEACIÓN AL PLAN ESTATAL DE DESARROLLO 2023-2027	
1.5.1 EJE DE DESARROLLO PMD:	EJE_1_SEGURIDAD_Y_CALIDAD_DE_VIDA_PARA_LA_POBLACIÓN	1.6.1 EJE DE DESARROLLO PED:	1. BIENESTAR SOCIAL Y CALIDAD DE VIDA
1.5.2 PROGRAMA (POLÍTICA DE ACCIÓN) PMD:	IV_EDUCACIÓN_CULTURA_Y_RECREACIÓN	1.6.2 TEMA PED:	1.4 BIENESTAR FAMILIAR
1.5.3 LÍNEA DE ACCIÓN PMD:	3. REALIZAR UN PROGRAMA DE RECUPERACIÓN DE INFRAESTRUCTURA PARA LA JUVENTUD INCLUYENDO EL EQUIPAMIENTO Y MANTENIMIENTO PARA "CIUDAD JUVENTUD".		

2. ALINEACIÓN AL PROGRAMA PRESUPUESTARIO

2.1 DENOMINACIÓN DEL PP:	DESARROLLO E IMPLEMENTACIÓN DE ACCIONES PARA EL IMPULSO INTEGRAL DE LA JUVENTUD			
2.2 CLAVE DEL PP:	PP 26	2.3 NIVEL MIR:	ACTIVIDAD	NÚMERO DE EQUIPAMIENTO O ACTIVIDAD: 2.1
2.4 RESUMEN NARRATIVO:	REALIZACIÓN DE FERIAS DE BUSCADORES DE EMPLEO JUVENIL			

3. IDENTIFICACIÓN DEL INDICADOR

3.1 NOMBRE DEL INDICADOR:	PORCENTAJE DE EDICIONES DE FERIAS DE BUSCADORES DE EMPLEO JUVENIL REALIZADAS	3.4 TIPO:	GESTIÓN
3.2 DEFINICIÓN DEL INDICADOR:	ESTE INDICADOR REALIZA LA MEDICIÓN DE EVENTOS EN DONDE SE OFRECEN OPORTUNIDADES LABORALES A LAS Y LOS JOVENES, CONFORME A SUS HABILIDADES Y CONOCIMIENTOS	3.5 DIMENSIÓN:	EFICACIA
		3.6 SENTIDO:	ASCENDENTE
3.3 FÓRMULA:	NÚMERO DE EDICIONES DE FERIAS DE BUSCADORES DE EMPLEO JUVENIL REALIZADAS/ NÚMERO DE EDICIONES DE FERIAS DE BUSCADORES DE EMPLEO JUVENIL PROGRAMADAS*100	3.7 FRECUENCIA DE MEDICIÓN:	TRIMESTRAL
		3.8 UNIDAD DE MEDIDA DEL INDICADOR:	PORCENTAJE
3.9 MEDIOS DE VERIFICACIÓN:	LISTAS DE ASISTENCIA EVENTOS ACADÉMICOS, LABORAL Y DE EMPRENDIMIENTO 2023 DE LA COORDINACIÓN DE VINCULACIÓN ACADÉMICA, LABORAL Y DE EMPRENDIMIENTO DEL INSTITUTO DE LA JUVENTUD DISPONIBLE EN: PAGINA WEB HONORABLE AYUNTAMIENTO DE SOLIDARIDAD/ORGANISMOS DESCENTRALIZADOS/ INSTITUTO DE LA JUVENTUD/ FRACCIÓN XIX "INFORMES EMITIDOS PRIMER, SEGUNDO, TERCER Y CUARTO TRIMESTRE		

3.10 LÍNEA BASE		3.11 META 2023		3.12 CÁLCULO PARA EL INDICADOR		3.13 CRITERIO DE SEMAFORIZACIÓN				
VALOR	AÑO BASE	VALOR			PORCENTAJE	VARIACIÓN RESPECTO META PROG.	ACEPTABLE Hasta +/-	RIESGO Hasta +/-	CRITICO Más de +/-	
0	2022	100					10	15	15	

4. CALENDARIO DE METAS PROGRAMADAS

METAS TRIMESTRALES		1ER TRIMESTRE	2DO TRIMESTRE	3ER TRIMESTRE	4TO TRIMESTRE	PROGRAMADO ANUAL	UNIDAD DE MEDIDA
4.1 INDICADOR	PORCENTAJE DE EDICIONES DE FERIAS DE BUSCADORES DE EMPLEO JUVENIL REALIZADAS	12.50	25.00	25.00	37.50	100.00	PORCENTAJE
4.2 VARIABLE 1	NÚMERO DE EDICIONES DE FERIAS DE BUSCADORES DE EMPLEO JUVENIL REALIZADAS	1.00	2.00	2.00	3.00	8.00	EDICIONES
4.3 VARIABLE 2	NÚMERO DE EDICIONES DE FERIAS DE BUSCADORES DE EMPLEO JUVENIL PROGRAMADAS	8.00	8.00	8.00	8.00	8.00	EDICIONES


5. CALENDARIO DE METAS EJECUTADAS

METAS TRIMESTRALES		1ER TRIMESTRE	2DO TRIMESTRE	3ER TRIMESTRE	4TO TRIMESTRE	AVANCE ACUMULADO	SEMAFORO TRIMESTRAL
5.1 INDICADOR	PORCENTAJE DE EDICIONES DE FERIAS DE BUSCADORES DE EMPLEO JUVENIL REALIZADAS	12.50	12.50	12.50	37.50	75.00	COMPLETADO
5.2 VARIABLE 1	NÚMERO DE EDICIONES DE FERIAS DE BUSCADORES DE EMPLEO JUVENIL REALIZADAS	1.00	1.00	1.00	3.00	6.00	SEMAFORO ANUAL
5.3 VARIABLE 2	NÚMERO DE EDICIONES DE FERIAS DE BUSCADORES DE EMPLEO JUVENIL PROGRAMADAS	8.00	8.00	8.00	8.00	8.00	CRITICO

5.4 JUSTIFICACIONES:	EL 100% DE LA META ANUAL PROGRAMADA PARA ESTE INDICADOR ES REALIZAR 8 EDICIONES DE FERIAS DE BUSCADORES DE EMPLEO JUVENIL, EN ESTE CUARTO TRIMESTRE SE PROGRAMÓ EL 37.50% EQUIVALENTE A 3 FERIAS, COMO RESULTADO LA META TRIMESTRAL FUE CUMPLIDA SATISFACTORIAMENTE, ALCANZANDO EL 37.50% COMO AVANCE, CON RESPECTO A LA META ANUAL ESTA NO SE VIO ALCANZADA.						
----------------------	---	--	--	--	--	--	--

6. RESPONSABLE DIRECTO DEL INDICADOR

6.1 NOMBRE DEL RESPONSABLE:	ERIKA MICHELLE MEDINA BUSTAMANTE	6.2 TELÉFONO:	9942332116
6.3 CARGO Y ÁREA:	DIRECTORA OPERATIVA	6.4 CORREO ELECTRÓNICO:	ERIKAMICHELLEMB@GMAIL.COM



C. FELICIA CHABLE RODRÍGUEZ COORDINADOR DE VINCULACIÓN ACADÉMICA, LABORAL Y DE EMPRENDIMIENTO DEL INSTITUTO DE LA JUVENTUD DEL MUNICIPIO DE SOLIDARIDAD

**JUVENTUD**  
INSTITUTO DE LA JUVENTUD DEL MUNICIPIO DE SOLIDARIDAD  
GOBIERNO MUNICIPAL • 2021 - 2024  
ENRIQUE GIOVANNI MARTÍNEZ HERNÁNDEZ DIRECTOR GENERAL DEL INSTITUTO DE LA JUVENTUD DEL MUNICIPIO DE SOLIDARIDAD



H. AYUNTAMIENTO DEL MUNICIPIO DE SOLIDARIDAD  
SECRETARÍA DE PLANEACIÓN Y EVALUACIÓN  
FICHA TÉCNICA DE INDICADOR  
EJERCICIO FISCAL 2023

1. DATOS GENERALES Y ALINEACIÓN A INSTRUMENTOS DE PLANEACIÓN

1.1 UNIDAD RESPONSABLE:	INSTITUTO DE LA JUVENTUD DEL MUNICIPIO DE SOLIDARIDAD	1.3 TRIMESTRE A REPORTAR:	CUARTO
1.2 UNIDAD ADMINISTRATIVA:	COORDINACIÓN VINCULACIÓN ACADÉMICA, LABORAL Y EMPRENDIMIENTO	1.4 FECHA ELABORACION:	31/12/2023
1.5 ALINEACIÓN AL PLAN MUNICIPAL DE DESARROLLO 2021-2024		1.6 ALINEACIÓN AL PLAN ESTATAL DE DESARROLLO 2023-2027	
1.5.1 EJE DE DESARROLLO PMD:	EJE_1_SEGURIDAD_Y_CAIDAD_DE_VIDA_PARA_LA_POBLACION	1.6.1 EJE DE DESARROLLO PED:	1. BIENESTAR SOCIAL Y CALIDAD DE VIDA
1.5.2 PROGRAMA (POLÍTICA DE ACCIÓN) PMD:	IV_EDUCACION_CULTURA_Y_RECREACION	1.6.2 TEMA PED:	1.4 BIENESTAR FAMILIAR
1.5.3 LÍNEA DE ACCIÓN PMD:	3. REALIZAR UN PROGRAMA DE RECUPERACIÓN DE INFRAESTRUCTURA PARA LA JUVENTUD INCLUYENDO EL EQUIPAMIENTO Y MANTENIMIENTO PARA "CIUDAD JUVENTUD".		

2. ALINEACIÓN AL PROGRAMA PRESUPUESTARIO

2.1 DENOMINACIÓN DEL PP:	DESARROLLO E IMPLEMENTACIÓN DE ACCIONES PARA EL IMPULSO INTEGRAL DE LA JUVENTUD			
2.2 CLAVE DEL PP:	PP 26	2.3 NIVEL MIR:	ACTIVIDAD	NÚMERO DE COMPONENTE O ACTIVIDAD
2.4 RESUMEN NARRATIVO:	REALIZACIÓN DE CURSOS DE INTEGRACIÓN AL MERCADO LABORAL			

3. IDENTIFICACIÓN DEL INDICADOR

3.1 NOMBRE DEL INDICADOR:	PORCENTAJE DE CURSOS DE INTEGRACIÓN AL MERCADO LABORAL REALIZADOS	3.4 TIPO:	GESTIÓN
3.2 DEFINICIÓN DEL INDICADOR:	ESTE INDICADOR REALIZA LA MEDICIÓN DE LOS DIVERSOS TALLERES QUE INCORPORAN A LA JUVENTUD AL ÁMBITO LABORAL,	3.5 DIMENSIÓN:	EFICACIA
		3.6 SENTIDO:	ASCENDENTE
3.3 FÓRMULA:	NÚMERO DE DE CURSOS DE INTEGRACIÓN AL MERCADO LABORAL REALIZADOS/ NÚMERO DE CURSOS DE INTEGRACIÓN AL MERCADO LABORAL PROGRAMADOS*100	3.7 FRECUENCIA DE MEDICIÓN:	TRIMESTRAL
		3.8 UNIDAD DE MEDIDA DEL INDICADOR:	PORCENTAJE
3.9 MEDIOS DE VERIFICACIÓN:	LISTAS DE ASISTENCIA EVENTOS ACADÉMICOS, LABORAL Y DE EMPRENDIMIENTO 2023 DE LA COORDINACIÓN DE VINCULACIÓN ACADÉMICA, LABORAL Y DE EMPRENDIMIENTO DEL INSTITUTO DE LA JUVENTUD DISPONIBLE EN: PAGINA WEB HONORABLE AYUNTAMIENTO DE SOLIDARIDAD/ORGANISMOS DESCENTRALIZADOS/ INSTITUTO DE LA JUVENTUD/ FRACCIÓN XIX "INFORMES EMITIDOS PRIMER, SEGUNDO, TERCER Y CUARTO TRIMESTRE		

3.10 LÍNEA BASE		3.11 META 2023	3.12 CÁLCULO PARA EL INDICADOR	3.13 CRITERIO DE SEMAFORIZACIÓN			
VALOR	AÑO BASE	VALOR	PORCENTAJE	VARIACIÓN RESPECTO META PROG.	ACEPTABLE Hasta +/- 10	RIESGO Hasta +/- 15	CRÍTICO Más de +/- 15
46	2022	100					

4. CALENDARIO DE METAS PROGRAMADAS

METAS TRIMESTRALES		1ER TRIMESTRE	2DO TRIMESTRE	3ER TRIMESTRE	4TO TRIMESTRE	PROGRAMADO ANUAL	UNIDAD DE MEDIDA
4.1 INDICADOR	PORCENTAJE DE CURSOS DE INTEGRACIÓN AL MERCADO LABORAL REALIZADOS	16.67	27.78	27.78	27.78	100.00	PORCENTAJE
4.2 VARIABLE 1	NÚMERO DE DE CURSOS DE INTEGRACIÓN AL MERCADO LABORAL REALIZADOS	3.00	5.00	5.00	5.00	18.00	CURSOS
4.3 VARIABLE 2	NÚMERO DE CURSOS DE INTEGRACIÓN AL MERCADO LABORAL PROGRAMADOS	18.00	18.00	18.00	18.00	18.00	CURSOS

5. CALENDARIO DE METAS EJECUTADAS

METAS TRIMESTRALES		1ER TRIMESTRE	2DO TRIMESTRE	3ER TRIMESTRE	4TO TRIMESTRE	AVANCE ACUMULADO	SEMAFORO TRIMESTRAL
5.1 INDICADOR	PORCENTAJE DE CURSOS DE INTEGRACIÓN AL MERCADO LABORAL REALIZADOS	16.67	22.22	16.67	16.67	72.22	RIESGO
5.2 VARIABLE 1	NÚMERO DE DE CURSOS DE INTEGRACIÓN AL MERCADO LABORAL REALIZADOS	3.00	4.00	3.00	3.00	13.00	SEMAFORO ANUAL
5.3 VARIABLE 2	NÚMERO DE CURSOS DE INTEGRACIÓN AL MERCADO LABORAL PROGRAMADOS	18.00	18.00	18.00	18.00	18.00	VERDE

5.4 JUSTIFICACIONES:

EL 100% DE LA META ANUAL PROGRAMADA PARA ESTE INDICADOR ES REALIZAR 18 CURSOS DE INTEGRACIÓN AL MERCADO LABORAL EN EL 2023, EN EL CUARTO TRIMESTRE DEL 2023 SE PROGRAMARON REALIZAR 5 CURSOS EQUIVALENTE AL EL 27.78%. COMO RESULTADOS SE OBTUVO UN 16.67% DE AVANCE CORRESPONDIENTE A 3 CURSOS REALIZADOS AL TRIMESTRE, POR LO CUAL LA META TRIMESTRAL Y ANUAL NO SE VIO ALCANZADA. ESTO DEBIDO AL DESINTERÉS DE JÓVENES PARA INTEGRARSE AL MERCADO LABORAL

6. RESPONSABLE DIRECTO DEL INDICADOR

6.1 NOMBRE DEL RESPONSABLE:	ERIKA MICHELLE MEDINA BUSTAMANTE	6.2 TELÉFONO:	9842332116
6.3 CARGO Y ÁREA:	DIRECTORA OPERATIVA	6.4 CORREO ELECTRÓNICO:	ERIKAMICHELLEMB@gmail.com



C. FELICIA CHABLE RODRIGUEZ COORDINADORA DE VINCULACIÓN ACADÉMICA, LABORAL Y DE EMPRENDIMIENTO DEL INSTITUTO DE LA JUVENTUD DEL MUNICIPIO DE SOLIDARIDAD

**JUVENTUD**  
INSTITUTO DE LA JUVENTUD DEL MUNICIPIO DE SOLIDARIDAD  
C. ENRIQUE GIOVANNI MARTINEZ HERNANDEZ DIRECTOR GENERAL DE COORDINACIÓN DE VINCULACIÓN ACADÉMICA, LABORAL Y DE EMPRENDIMIENTO DEL INSTITUTO DE LA JUVENTUD DEL MUNICIPIO DE SOLIDARIDAD  
INSTITUTO DE LA JUVENTUD DEL MUNICIPIO DE SOLIDARIDAD • 2021 - 2024



H. AYUNTAMIENTO DEL MUNICIPIO DE SOLIDARIDAD  
SECRETARÍA DE PLANEACIÓN Y EVALUACIÓN  
FICHA TÉCNICA DE INDICADOR  
EJERCICIO FISCAL 2023

1. DATOS GENERALES Y ALINEACIÓN A INSTRUMENTOS DE PLANEACIÓN

1.1 UNIDAD RESPONSABLE:	INSTITUTO DE LA JUVENTUD DEL MUNICIPIO DE SOLIDARIDAD	1.3 TRIMESTRE A REPORTAR:	CUARTO
1.2 UNIDAD ADMINISTRATIVA:	COORDINACIÓN VINCULACIÓN ACADÉMICA, LABORAL Y EMPRENDIMIENTO	1.4 FECHA ELABORACION:	31/12/2023

1.5 ALINEACIÓN AL PLAN MUNICIPAL DE DESARROLLO 2021-2024

1.6 ALINEACIÓN AL PLAN ESTATAL DE DESARROLLO 2023-2027

1.5.1 EJE DE DESARROLLO PMD:	EJE_1_SEGURIDAD_Y_CALIDAD_DE_VIDA_PARA_LA_POBLACION	1.6.1 EJE DE DESARROLLO PED:	1. BIENESTAR SOCIAL Y CALIDAD DE VIDA
1.5.2 PROGRAMA (POLÍTICA DE ACCIÓN) PMD:	IV_EUCACION_CULTURA_Y_RECREACION	1.6.2 TEMA PED:	1.4 BIENESTAR FAMILIAR
1.5.3 LÍNEA DE ACCIÓN PMD:	3. REALIZAR UN PROGRAMA DE RECUPERACIÓN DE INFRAESTRUCTURA PARA LA JUVENTUD INCLUYENDO EL EQUIPAMIENTO Y MANTENIMIENTO PARA "CIUDAD JUVENTUD".		

2. ALINEACIÓN AL PROGRAMA PRESUPUESTARIO

2.1 DENOMINACIÓN DEL PP:	DESARROLLO E IMPLEMENTACIÓN DE ACCIONES PARA EL IMPULSO INTEGRAL DE LA JUVENTUD			
2.2 CLAVE DEL PP:	PP 26	2.3 NIVEL MIR:	COMPONENTE	NÚMERO DE COMPONENTE O ACTIVIDAD
2.4 RESUMEN NARRATIVO:	ACTIVIDADES DE FOMENTO AL EMPRENDIMIENTO EN LAS JUVENTUDES REALIZADAS			

3. IDENTIFICACIÓN DEL INDICADOR

3.1 NOMBRE DEL INDICADOR:	ACTIVIDADES DE FOMENTO AL EMPRENDIMIENTO EN LAS JUVENTUDES REALIZADO.	3.4 TIPO:	GESTIÓN
3.2 DEFINICIÓN DEL INDICADOR:	ESTE INDICADOR REALIZA LA MEDICIÓN DE LAS PLÁTICAS, CONFERENCIAS QUE IMPULSEN EL EMPRENDIMIENTO EN LA JUVENTUD, ASI COMO ESPACIOS EN DONDE PUEDEN OFRECER LOS PRODUCTOS Y SERVICIOS DE SU EMPRENDIMIENTO	3.5 DIMENSIÓN:	EFICACIA
		3.6 SENTIDO:	ASCENDENTE
3.3 FÓRMULA:	NUMERO DE ACCIONES DE FOMENTO AL EMPRENDIMIENTO EN LAS JUVENTUDES REALIZADOS/MESES DEL PERIODO	3.7 FRECUENCIA DE MEDICIÓN:	TRIMESTRAL
		3.8 UNIDAD DE MEDIDA DEL INDICADOR:	PROMEDIO
3.9 MEDIOS DE VERIFICACIÓN:	LISTAS DE ASISTENCIA EVENTOS ACADÉMICOS, LABORAL Y DE EMPRENDIMIENTO 2023 DE LA COORDINACIÓN DE VINCULACIÓN ACADÉMICA, LABORAL Y DE EMPRENDIMIENTO DEL INSTITUTO DE LA JUVENTUD DISPONIBLE EN: PAGINA WEB HONORABLE AYUNTAMIENTO DE SOLIDARIDAD/ORGANISMOS DESCENTRALIZADOS/ INSTITUTO DE LA JUVENTUD/ FRACCIÓN XIX "INFORMES EMITIDOS PRIMER, SEGUNDO, TERCER Y CUARTO TRIMESTRE		

3.10 LÍNEA BASE

3.11 META 2023

3.12 CÁLCULO PARA EL INDICADOR

3.19 CRITERIO DE SEMAFORIZACIÓN

VALOR	AÑO BASE	VALOR	VARIACIÓN RESPECTO META PROG.	ACEPTABLE Hasta +/-	RIESGO Hasta +/-	CRÍTICO Más de +/-
0	2022	3	PROMEDIO	10	15	15

4. CALENDARIO DE METAS PROGRAMADAS

METAS TRIMESTRALES		1ER TRIMESTRE	2DO TRIMESTRE	3ER TRIMESTRE	4TO TRIMESTRE	PROGRAMADO ANUAL	UNIDAD DE MEDIDA
4.1 INDICADOR	ACTIVIDADES DE FOMENTO AL EMPRENDIMIENTO EN LAS JUVENTUDES REALIZADO.	3.00	3.00	3.00	3.00	3.00	PROMEDIO
4.2 VARIABLE 1	NUMERO DE ACCIONES DE FOMENTO AL EMPRENDIMIENTO EN LAS JUVENTUDES REALIZADOS	9.00	9.00	9.00	9.00	36.00	ACCIONES
4.3 VARIABLE 2	MESES DEL PERIODO	3.00	3.00	3.00	3.00	12.00	ACCIONES

5. CALENDARIO DE METAS EJECUTADAS

METAS TRIMESTRALES		1ER TRIMESTRE	2DO TRIMESTRE	3ER TRIMESTRE	4TO TRIMESTRE	AVANCE ACUMULADO	SEMAFORO TRIMESTRAL
5.1 INDICADOR	ACTIVIDADES DE FOMENTO AL EMPRENDIMIENTO EN LAS JUVENTUDES REALIZADO.	2.00	2.00	2.00	1.33	1.83	ROJO
5.2 VARIABLE 1	NUMERO DE ACCIONES DE FOMENTO AL EMPRENDIMIENTO EN LAS JUVENTUDES REALIZADOS	6.00	6.00	6.00	4.00	22.00	SEMAFORO ANUAL
5.3 VARIABLE 2	MESES DEL PERIODO	3.00	3.00	3.00	3.00	12.00	ROJO


5.4 JUSTIFICACIONES: LA LA META ANUAL PROGRAMADA PARA ESTE INDICADOR ES REALIZAR 3 ACCIONES EN PROMEDIO POR MES DE FOMENTO AL EMPRENDIMIENTO EN LAS JUVENTUDES EN EL 2023. EN ESTE CUARTO TRIMESTRE SE REALIZÓ EN PROMEDIO EL 1.3 ACTIVIDADES, QUEDANDO ASÍ POR DEBAJO DE LA META TRIMESTRAL PROGRAMADA, EACTIVIDADES EN PROMEDIO POR MES, DEBIDO A LA DISPONIBILIDAD DEL CALENDARIO ESCOLAR, QUE NOS IMPIDIO IMPARTIR ESTAS ACCIONES

6. RESPONSABLE DIRECTO DEL INDICADOR

6.1 NOMBRE DEL RESPONSABLE:	ERIKA MICHELLE MEDINA BUSTAMANTE	6.2 TELÉFONO:	9842332116
6.3 CARGO Y ÁREA:	DIRECTORA OPERATIVA	6.4 CORREO ELECTRÓNICO:	ERIKAMICHELLEMB@GMAIL.COM

C.FELICIA CHÁBLE RODRIGUEZ COORDINADORA DE VINCULACIÓN ACADÉMICA, LABORAL Y DE EMPRENDIMIENTO DEL INSTITUTO DE LA JUVENTUD DEL MUNICIPIO DE SOLIDARIDAD

C.ENRIQUE GIOVANNI MARTINEZ COORDINADOR GENERAL DEL INSTITUTO DE LA JUVENTUD DEL MUNICIPIO DE SOLIDARIDAD



INSTITUTO DE LA JUVENTUD  
DEL MUNICIPIO DE SOLIDARIDAD  
GOBIERNO MUNICIPAL · 2021 - 2024



H. AYUNTAMIENTO DEL MUNICIPIO DE SOLIDARIDAD  
SECRETARÍA DE PLANEACIÓN Y EVALUACIÓN  
FICHA TÉCNICA DE INDICADOR  
EJERCICIO FISCAL 2023

1. DATOS GENERALES Y ALINEACIÓN A INSTRUMENTOS DE PLANEACIÓN

1.1 UNIDAD RESPONSABLE:	INSTITUTO DE LA JUVENTUD DEL MUNICIPIO DE SOLIDARIDAD	1.3 TRIMESTRE A REPORTAR:	CUARTO
1.2 UNIDAD ADMINISTRATIVA:	COORDINACIÓN VINCULACIÓN ACADÉMICA, LABORAL Y EMPRENDIMIENTO	1.4 FECHA ELABORACIÓN:	31/12/2023

1.3 ALINEACIÓN AL PLAN MUNICIPAL DE DESARROLLO 2021-2024

1.6 ALINEACIÓN AL PLAN ESTATAL DE DESARROLLO 2023-2027

1.5.1 EJE DE DESARROLLO PMD:	EJE_1_SEGURIDAD_Y_CAIDAD_DE_VIDA_PARA_LA_POBLACIÓN	1.6.1 EJE DE DESARROLLO PED:	1. BIENESTAR SOCIAL Y CAIDAD DE VIDA
1.5.2 PROGRAMA (POLÍTICA DE ACCIÓN) PMD:	IV_EDUCACIÓN_CULTURA_Y_RECREACIÓN	1.6.2 TEMA PED:	1.4 BIENESTAR FAMILIAR
1.5.3 LÍNEA DE ACCIÓN PMD:	3. REALIZAR UN PROGRAMA DE RECUPERACIÓN DE INFRAESTRUCTURA PARA LA JUVENTUD INCLUYENDO EL EQUIPAMIENTO Y MANTENIMIENTO PARA "CIUDAD JUVENTUD".		

2. ALINEACIÓN AL PROGRAMA PRESUPUESTARIO

2.1 DENOMINACIÓN DEL PP:	DESARROLLO E IMPLEMENTACIÓN DE ACCIONES PARA EL IMPULSO INTEGRAL DE LA JUVENTUD				
2.2 CLAVE DEL PP:	PP 26	2.3 NIVEL MIR:	ACTIVIDAD	NÚMERO DE COMPONENTE O ACTIVIDAD	3.1
2.4 RESUMEN NARRATIVO:	PLÁTICAS DE EMPRENDIMIENTO REALIZADAS				

3. IDENTIFICACIÓN DEL INDICADOR

3.1 NOMBRE DEL INDICADOR:	PORCENTAJE DE PLÁTICAS DE EMPRENDIMIENTO REALIZADAS	3.4 TIPO:	GESTIÓN			
3.2 DEFINICIÓN DEL INDICADOR:	ESTE INDICADOR REALIZA LA MEDICIÓN DE LAS ACTIVIDADES QUE CONSTAN DE LA IMPARTICIÓN DE TEMAS EN EMPRENDIMIENTO A LA JUVENTUD, LAS CUALES INCLUYEN, CONCEPTOS BÁSICOS, HERRAMIENTAS NECESARIAS PARA INICIAR UN EMPRENDIMIENTO	3.5 DIMENSIÓN:	EFICACIA			
		3.6 SENTIDO:	ASCENDENTE			
3.3 FÓRMULA:	NÚMERO DE PLÁTICAS DE EMPRENDIMIENTO REALIZADAS/ NÚMERO DE PLÁTICAS DE EMPRENDIMIENTO PROGRAMADAS*100	3.7 FRECUENCIA DE MEDICIÓN:	TRIMESTRAL			
		3.8 UNIDAD DE MEDIDA DEL INDICADOR:	PORCENTAJE			
3.9 MEDIOS DE VERIFICACIÓN:	LISTAS DE ASISTENCIA EVENTOS ACADÉMICOS, LABORAL Y DE EMPRENDIMIENTO 2023 DE LA COORDINACIÓN DE VINCULACIÓN ACADÉMICA, LABORAL Y DE EMPRENDIMIENTO DEL INSTITUTO DE LA JUVENTUD DISPONIBLE EN: PAGINA WEB HONORABLE AYUNTAMIENTO DE SOLIDARIDAD/ORGANISMOS DESCENTRALIZADOS/INSTITUTO DE LA JUVENTUD/FRACCIÓN XIX "INFORMES ENTENDIDOS PRIMER, SEGUNDO, TERCER Y CUARTO TRIMESTRE"					
3.10 LÍNEA BASE	3.11 META 2023	3.12 CÁLCULO PARA EL INDICADOR	3.13 CRITERIO DE SEMAFORIZACIÓN			
VALOR	AÑO BASE	VALOR	VARIACIÓN RESPECTO META PROG.	ACEPTABLE Hasta +/- 10	RIESGO Hasta +/- 15	CRÍTICO Más de +/- 15
69	2022	100	PORCENTAJE			

4. CALENDARIO DE METAS PROGRAMADAS

METAS TRIMESTRALES		1ER TRIMESTRE	2DO TRIMESTRE	3ER TRIMESTRE	4TO TRIMESTRE	PROGRAMADO ANUAL	UNIDAD DE MEDIDA
4.1 INDICADOR	PORCENTAJE DE PLÁTICAS DE EMPRENDIMIENTO REALIZADAS	10.00	40.00	20.00	30.00	100.00	PORCENTAJE
4.2 VARIABLE 1	NÚMERO DE PLÁTICAS DE EMPRENDIMIENTO REALIZADAS	1.00	4.00	2.00	3.00	10.00	PLÁTICAS
4.3 VARIABLE 2	NÚMERO DE PLÁTICAS DE EMPRENDIMIENTO PROGRAMADAS	10.00	10.00	10.00	10.00	10.00	PLÁTICAS

5. CALENDARIO DE METAS EJECUTADAS

METAS TRIMESTRALES		1ER TRIMESTRE	2DO TRIMESTRE	3ER TRIMESTRE	4TO TRIMESTRE	AVANCE ACUMULADO	SEMAFORO TRIMESTRAL
5.1 INDICADOR	PORCENTAJE DE PLÁTICAS DE EMPRENDIMIENTO REALIZADAS	10.00	60.00	20.00	10.00	100.00	ACEPTABLE
5.2 VARIABLE 1	NÚMERO DE PLÁTICAS DE EMPRENDIMIENTO REALIZADAS	1.00	6.00	2.00	1.00	10.00	SEMAFORO ANUAL
5.3 VARIABLE 2	NÚMERO DE PLÁTICAS DE EMPRENDIMIENTO PROGRAMADAS	10.00	10.00	10.00	10.00	10.00	ACEPTABLE

5.4 JUSTIFICACIONES:

EL 100% DE LA META ANUAL PROGRAMADA PARA ESTE INDICADOR ES REALIZAR 10 PLÁTICAS DE EMPRENDIMIENTO EN EL AÑO. EN ESTE CUARTO TRIMESTRE SE PROGRAMO REALIZAR EL 10% DE AVANCE EQUIVALENTE A 3 PLÁTICAS, COMO RESULTADO SE REALIZO 1 PLÁTICA DE EMPRENDIMIENTO EN ESTE CUARTO TRIMESTRE EQUIVALENTE AL +10% POR LO CUAL LA META TRIMESTRAL NO FUE ALCANZADA, SIN EMBARGO CON RESPECTO A LA META ANUAL SE CUMPLIO EL 100% DE LA META PROGRAMADA AL AÑO.

6. RESPONSABLE DIRECTO DEL INDICADOR

6.1 NOMBRE DEL RESPONSABLE:	ERIKA MICHELLE MEDINA BUSTAMANTE	6.2 TELÉFONO:	9842332116
6.3 CARGO Y ÁREA:	DIRECTORA OPERATIVA	6.4 CORREO ELECTRÓNICO:	ERIKAMICHELLEMB@GMAIL.COM

C.FELICIA CHABLE RODRIGUEZ COORDINADORA DE VINCULACIÓN ACADÉMICA, LABORAL Y DE EMPRENDIMIENTO DEL INSTITUTO DE LA JUVENTUD DEL MUNICIPIO DE SOLIDARIDAD

C.ENRIQUE GIOVANNI MARTINEZ DIRECTOR GENERAL DE LA JUVENTUD DEL MUNICIPIO DE SOLIDARIDAD  
GOBIERNO MUNICIPAL - 2021 - 2024



H. AYUNTAMIENTO DEL MUNICIPIO DE SOLIDARIDAD  
SECRETARÍA DE PLANEACIÓN Y EVALUACIÓN  
FICHA TÉCNICA DE INDICADOR  
EJERCICIO FISCAL 2023

1. DATOS GENERALES Y ALINEACIÓN A INSTRUMENTOS DE PLANEACIÓN

1.1 UNIDAD RESPONSABLE:	INSTITUTO DE LA JUVENTUD DEL MUNICIPIO DE SOLIDARIDAD	1.3 TRIMESTRE A REPORTAR:	CUARTO
1.2 UNIDAD ADMINISTRATIVA:	COORDINACIÓN VINCULACIÓN ACADÉMICA, LABORAL Y EMPRENDIMIENTO	1.4 FECHA ELABORACIÓN:	31/12/2023
1.5 ALINEACIÓN AL PLAN MUNICIPAL DE DESARROLLO 2021-2024		1.6 ALINEACIÓN AL PLAN ESTATAL DE DESARROLLO 2023-2027	
1.5.1 EJE DE DESARROLLO PMD:	EJE_1_SEGURIDAD_Y_CALIDAD_DE_VIDA_PARA_LA_POBLACIÓN	1.6.1 EJE DE DESARROLLO PED:	1. BIENESTAR SOCIAL Y CALIDAD DE VIDA
1.5.2 PROGRAMA (POLÍTICA DE ACCIÓN) PMD:	IV_EDUCACIÓN_CULTURA_Y_RECREACIÓN	1.6.2 TEMA PED:	1.4 BIENESTAR FAMILIAR
1.5.3 LÍNEA DE ACCIÓN PMD:	3. REALIZAR UN PROGRAMA DE RECUPERACIÓN DE INFRAESTRUCTURA PARA LA JUVENTUD INCLUYENDO EL EQUIPAMIENTO Y MANTENIMIENTO PARA "CIUDAD JUVENTUD".		

2. ALINEACIÓN AL PROGRAMA PRESUPUESTARIO

2.1 DENOMINACIÓN DEL PP:	DESARROLLO E IMPLEMENTACIÓN DE ACCIONES PARA EL IMPULSO INTEGRAL DE LA JUVENTUD				
2.2 CLAVE DEL PP:	PP 26	2.3 NIVEL MIR:	ACTIVIDAD	NÚMERO DE COMPONENTE O ACTIVIDAD	3.2
2.4 RESUMEN NARRATIVO:	CONFERENCIAS DE EMPRENDIMIENTO REALIZADAS				

3. IDENTIFICACIÓN DEL INDICADOR

3.1 NOMBRE DEL INDICADOR:	PORCENTAJE DE CONFERENCIAS EMPRENDIMIENTO REALIZADAS	3.4 TIPO:	GESTIÓN
3.2 DEFINICIÓN DEL INDICADOR:	ESTE INDICADOR REALIZA LA MEDICIÓN DE LOS EVENTOS EN DONDE PERSONAS RECONOCIDAS Y ESPECIALIZADAS EN TEMAS DE EMPRENDIMIENTO COMPARTEN SUS EXPERIENCIAS, CONSEJOS Y CONOCIMIENTOS A LAS Y LOS JOVENES	3.5 DIMENSIÓN:	EFICACIA
		3.6 SENTIDO:	ASCENDENTE
3.3 FÓRMULA:	NÚMERO DE CONFERENCIAS DE EMPRENDIMIENTO REALIZADAS/ NÚMERO DE CONFERENCIAS DE EMPRENDIMIENTO PROGRAMADAS*100	3.7 FRECUENCIA DE MEDICIÓN:	TRIMESTRAL
		3.8 UNIDAD DE MEDIDA DEL INDICADOR:	PORCENTAJE
3.9 MEDIOS DE VERIFICACIÓN:	LISTAS DE ASISTENCIA EVENTOS ACADÉMICOS, LABORAL Y DE EMPRENDIMIENTO 2023 DE LA COORDINACIÓN DE VINCULACIÓN ACADÉMICA, LABORAL Y DE EMPRENDIMIENTO DEL INSTITUTO DE LA JUVENTUD DISPONIBLE EN: PAGINA WEB HONORABLE AYUNTAMIENTO DE SOLIDARIDAD/ORGANISMOS DESCENTRALIZADOS/INSTITUTO DE LA JUVENTUD/ERACCIÓN XIX "INEGRAMES EMITIDOS PRIMER, SEGUNDO, TERCER Y CUARTO TRIMESTRE		
3.10 LÍNEA BASE		3.11 META 2023	
VALOR	AÑO BASE	VALOR	3.12 CÁLCULO PARA EL INDICADOR
0	2022	100	PORCENTAJE
3.13 CRITERIO DE SEMAFORIZACIÓN			
VARIACIÓN RESPECTO META PROG.		ACEPTABLE Hasta +/- 10	RIESGO Hasta +/- 15
			CRÍTICO Más de +/- 15

4. CALENDARIO DE METAS PROGRAMADAS

METAS TRIMESTRALES		1ER TRIMESTRE	2DO TRIMESTRE	3ER TRIMESTRE	4TO TRIMESTRE	PROGRAMADO ANUAL	UNIDAD DE MEDIDA
4.1 INDICADOR	PORCENTAJE DE CONFERENCIAS EMPRENDIMIENTO REALIZADAS	25.00	25.00	25.00	25.00	100.00	PORCENTAJE
4.2 VARIABLE 1	NUMERO DE CONFERENCIAS DE EMPRENDIMIENTO REALIZADAS	2.00	2.00	2.00	2.00	8.00	CONFERENCIAS
4.3 VARIABLE 2	NUMERO DE CONFERENCIAS DE EMPRENDIMIENTO PROGRAMADAS	8.00	8.00	8.00	8.00	8.00	CONFERENCIAS

5. CALENDARIO DE METAS EJECUTADAS

METAS TRIMESTRALES		1ER TRIMESTRE	2DO TRIMESTRE	3ER TRIMESTRE	4TO TRIMESTRE	AVANCE ACUMULADO	SEMAFORO TRIMESTRAL
5.1 INDICADOR	PORCENTAJE DE CONFERENCIAS EMPRENDIMIENTO REALIZADAS	37.50	12.50	12.50	12.50	75.00	RIESGO
5.2 VARIABLE 1	NUMERO DE CONFERENCIAS DE EMPRENDIMIENTO REALIZADAS	3.00	1.00	1.00	1.00	6.00	SEMAFORO ANUAL
5.3 VARIABLE 2	NUMERO DE CONFERENCIAS DE EMPRENDIMIENTO PROGRAMADAS	8.00	8.00	8.00	8.00	8.00	CRÍTICO

5.4 JUSTIFICACIONES: LA META ANUAL PROGRAMADA ES DEL 100% QUE EQUIVALE A 8 CONFERENCIAS DE EMPRENDIMIENTO REALIZADAS AL AÑO, PARA ESTE CUARTO TRIMESTRE SE PROGRAMÓ REALIZAR 2 CONFERENCIAS E EMPRENDIMIENTO. EQUIVALENTES AL 25% DE AVANCE AL TRIMESTRE, COMO RESULTADO SE REALIZÓ 1 CONFERENCIA EQUIVALENTE AL 12.50%, QUEDANDO POR DEBAJO DE LA META TRIMESTRAL PROGRAMADA. CON RESPECTO A LA META ANUAL, ESTA NO FUE ALCANZADA.

6. RESPONSABLE DIRECTO DEL INDICADOR

6.1 NOMBRE DEL RESPONSABLE:	ERIKA MICHELLE MEDINA BUSTAMANTE	6.2 TELÉFONO:	9842332116
6.3 CARGO Y ÁREA:	DIRECTORA OPERATIVA	6.4 CORREO ELECTRÓNICO:	ERIKAMICHELLEMB@GMAIL.COM



*[Handwritten Signature]*

C.FELICIA CHABLE RODRIGUEZ COORDINADORA COORDINADOR DE VINCULACIÓN ACADÉMICA, LABORAL Y DE EMPRENDIMIENTO DEL INSTITUTO DE LA JUVENTUD DEL MUNICIPIO DE SOLIDARIDAD

*[Handwritten Signature]*

INSTITUTO DE LA JUVENTUD  
DE MUNICIPIO DE SOLIDARIDAD  
INSTITUTO DE LA JUVENTUD DEL MUNICIPIO DE SOLIDARIDAD  
GOBIERNO MUNICIPAL • 2021 - 2024



H. AYUNTAMIENTO DEL MUNICIPIO DE SOLIDARIDAD  
SECRETARÍA DE PLANEACIÓN Y EVALUACIÓN  
FICHA TÉCNICA DE INDICADOR  
EJERCICIO FISCAL 2023

1. DATOS GENERALES Y ALINEACIÓN A INSTRUMENTOS DE PLANEACIÓN

1.1 UNIDAD RESPONSABLE:	INSTITUTO DE LA JUVENTUD DEL MUNICIPIO DE SOLIDARIDAD		1.3 TRIMESTRE A REPORTAR:	CUARTO
1.2 UNIDAD ADMINISTRATIVA:	COORDINACIÓN VINCULACIÓN ACADÉMICA, LABORAL Y EMPRENDIMIENTO		1.4 FECHA ELABORACIÓN:	31/12/2023
1.5 ALINEACIÓN AL PLAN MUNICIPAL DE DESARROLLO 2021-2024		1.6 ALINEACIÓN AL PLAN ESTATAL DE DESARROLLO 2023-2027		
1.5.1 EJE DE DESARROLLO PMD:	EJE_1_SEGURIDAD_Y_CALIDAD_DE_VIDA_PARA_LA_POBLACIÓN	1.6.1 EJE DE DESARROLLO PED:	1. BIENESTAR SOCIAL Y CALIDAD DE VIDA	
1.5.2 PROGRAMA (POLÍTICA DE ACCIÓN) PMD:	IV_EDUCACIÓN_CULTURA_Y_RECREACIÓN	1.6.2 TEMA PED:	1.4 BIENESTAR FAMILIAR	
1.5.3 LÍNEA DE ACCIÓN PMD:	3. REALIZAR UN PROGRAMA DE RECUPERACIÓN DE INFRAESTRUCTURA PARA LA JUVENTUD INCLUYENDO EL EQUIPAMIENTO Y MANTENIMIENTO PARA "CIUDAD JUVENTUD".			
2. ALINEACIÓN AL PROGRAMA PRESUPUESTARIO				
2.1 DENOMINACIÓN DEL PP:	DESARROLLO E IMPLEMENTACIÓN DE ACCIONES PARA EL IMPULSO INTEGRAL DE LA JUVENTUD			
2.2 CLAVE DEL PP:	PP 26	2.3 NIVEL MIR:	ACTIVIDAD	NÚMERO DE COMPONENTES D ACTIVIDAD: 3.3
2.4 RESUMEN NARRATIVO:	EDICIONES DE BAZAR JUVENIL REALIZADAS			

3. IDENTIFICACIÓN DEL INDICADOR

3.1 NOMBRE DEL INDICADOR:	PORCENTAJE DE EDICIONES DE BAZAR JUVENIL REALIZADAS		3.4 TIPO:	GESTIÓN		
3.2 DEFINICIÓN DEL INDICADOR:	ESTE INDICADOR REALIZA LA MEDICIÓN DE LOS EVENTOS EN DONDE LA JUVENTUD OFRECE LOS PRODUCTOS Y SERVICIOS DE SU EMPRENDIMIENTO EN UN ESPACIO PÚBLICO		3.5 DIMENSIÓN:	EFICACIA		
			3.6 SENTIDO:	ASCENDENTE		
3.3 FÓRMULA:	NÚMERO DE EDICIONES DE BAZAR JUVENIL REALIZADAS/ NÚMERO DE EDICIONES DE BAZAR JUVENIL PROGRAMADAS * 100		3.7 FRECUENCIA DE MEDICIÓN:	TRIMESTRAL		
			3.8 UNIDAD DE MEDIDA DEL INDICADOR:	PORCENTAJE		
3.9 MEDIOS DE VERIFICACIÓN:	LISTAS DE ASISTENCIA EVENTOS ACADÉMICOS, LABORAL Y DE EMPRENDIMIENTO 2023 DE LA COORDINACIÓN DE VINCULACIÓN ACADÉMICA, LABORAL Y DE EMPRENDIMIENTO DEL INSTITUTO DE LA JUVENTUD DISPONIBLE EN: PAGINA WEB HONORABLE AYUNTAMIENTO DE SOLIDARIDAD/ORGANISMOS DESCENTRALIZADOS/ INSTITUTO DE LA JUVENTUD/ FRACCIÓN XIX "INFORMES EMITIDOS PRIMER, SEGUNDO, TERCER Y CUARTO TRIMESTRE					
3.10 LÍNEA BASE	3.11 META 2023	3.12 CÁLCULO PARA EL INDICADOR	3.13 CRITERIO DE SEMAFORIZACIÓN			
VALOR	AÑO BASE	VALOR	VARIACIÓN RESPECTO META PROG.	ACEPTABLE Hasta +/- 10	RIESGO Hasta +/- 15	CRÍTICO Más de +/- 15
0	2022	100	PORCENTAJE			

4. CALENDARIO DE METAS PROGRAMADAS

METAS TRIMESTRALES		1ER TRIMESTRE	2DO TRIMESTRE	3ER TRIMESTRE	4TO TRIMESTRE	PROGRAMADO ANUAL	UNIDAD DE MEDIDA
4.1 INDICADOR	PORCENTAJE DE EDICIONES DE BAZAR JUVENIL REALIZADAS	28.07	24.56	24.56	22.81	100.00	PORCENTAJE
4.2 VARIABLE 1	NÚMERO DE EDICIONES DE BAZAR JUVENIL REALIZADAS	16.00	14.00	14.00	13.00	57.00	EDICIONES
4.3 VARIABLE 2	NÚMERO DE EDICIONES DE BAZAR JUVENIL PROGRAMADAS	57.00	57.00	57.00	57.00	57.00	EDICIONES

5. CALENDARIO DE METAS EJECUTADAS

METAS TRIMESTRALES		1ER TRIMESTRE	2DO TRIMESTRE	3ER TRIMESTRE	4TO TRIMESTRE	AVANCE ACUMULADO	SEMAFORO TRIMESTRAL
5.1 INDICADOR	PORCENTAJE DE EDICIONES DE BAZAR JUVENIL REALIZADAS	28.07	43.86	47.37	40.35	159.65	VERDE
5.2 VARIABLE 1	NÚMERO DE EDICIONES DE BAZAR JUVENIL REALIZADAS	16.00	25.00	27.00	23.00	91.00	SEMAFORO ANUAL
5.3 VARIABLE 2	NÚMERO DE EDICIONES DE BAZAR JUVENIL PROGRAMADAS	57.00	57.00	57.00	57.00	57.00	VERDE

5.4 JUSTIFICACIONES:	EL 100% DE LA META ANUAL PROGRAMADA PARA ESTE INDICADOR ES REALIZAR 57 EDICIONES DE BAZAR JUVENIL EN EL AÑO 2023. LA META TRIMESTRAL PROGRAMADA ES DEL 24.56% EQUIVALENTE A 13 EDICIONES, COMO RESULTADO SE REALIZARON 23 EDICIONES TENIENDO COMO RESULTADO EL 159.65% DE LA META ANUAL REALIZADO EN ESTE CUARTO TRIMESTRE ESTO DEBIDO AL INTERÉS DE JÓVENES POR OFRECER LOS PRODUCTOS Y SERVICIOS DE SUS EMPRENDIMIENTOS Y SOLICITUDES EN REALIZAR MÁS EDICIONES
----------------------	---

6. RESPONSABLE DIRECTO DEL INDICADOR

6.1 NOMBRE DEL RESPONSABLE:	ERIKA MICHELLE MEDINA BUSTAMANTE	6.2 TELÉFONO:	9842332116
6.3 CARGO Y ÁREA:	DIRECTORA OPERATIVA	6.4 CORREO ELECTRÓNICO:	ERIKAMICHELLEMB@GMAIL.COM



C.FELICIA CHABLE RODRIGUEZ COORDINADORA DE VINCULACIÓN ACADÉMICA, LABORAL Y DE EMPRENDIMIENTO DEL INSTITUTO DE LA JUVENTUD DEL MUNICIPIO DE SOLIDARIDAD

C.ENRIQUE GIOVANNI MARTINEZ HERNANDEZ COORDINADOR DEL INSTITUTO DE LA JUVENTUD DEL MUNICIPIO DE SOLIDARIDAD GOBIERNO MUNICIPAL - 2021 - 2024

**JUVENTUD**



**H. AYUNTAMIENTO DEL MUNICIPIO DE SOLIDARIDAD  
SECRETARÍA DE PLANEACIÓN Y EVALUACIÓN  
FICHA TÉCNICA DE INDICADOR  
EJERCICIO FISCAL 2023**

**1. DATOS GENERALES Y ALINEACIÓN A INSTRUMENTOS DE PLANEACIÓN**

<b>1.1 UNIDAD RESPONSABLE:</b>	INSTITUTO DE LA JUVENTUD DEL MUNICIPIO DE SOLIDARIDAD	<b>1.3 TRIMESTRE A REPORTAR:</b>	CUARTO
<b>1.2 UNIDAD ADMINISTRATIVA:</b>	COORDINACIÓN DE DESARROLLO INTEGRAL Y BIENESTAR JUVENIL	<b>1.4 FECHA ELABORACIÓN:</b>	31/12/2023
<b>1.5 ALINEACIÓN AL PLAN MUNICIPAL DE DESARROLLO 2021-2024</b>		<b>1.6 ALINEACIÓN AL PLAN ESTATAL DE DESARROLLO 2023-2027</b>	
<b>1.5.1 EJE DE DESARROLLO PMD:</b>	EJE_1_SEGURIDAD_Y_CALIDAD_DE_VIDA_PARA_LA_POBLACION	<b>1.6.1 EJE DE DESARROLLO PED:</b>	1. BIENESTAR SOCIAL Y CALIDAD DE VIDA
<b>1.5.2 PROGRAMA (POLÍTICA DE ACCIÓN) PMD:</b>	VI_ATENCION_A_GRUPOS_VULNERABLES_IGUALDAD_Y_EQUIDAD_DE_GÉNERO_DERECHOS_HUMANOS_Y_JUVENITUD	<b>1.6.2 TEMA PED:</b>	1.4 BIENESTAR FAMILIAR
<b>1.5.3 LÍNEA DE ACCIÓN PMD:</b>	22. ORGANIZAR BRIGADAS DE ATENCIÓN INTEGRAL PARA PROMOVER EL BIENESTAR, LA CONVIVENCIA FAMILIAR Y LA INTEGRACIÓN COMUNITARIA.		

**2. ALINEACIÓN AL PROGRAMA PRESUPUESTARIO**

<b>2.1 DENOMINACIÓN DEL PP:</b>	DESARROLLO E IMPLEMENTACIÓN DE ACCIONES PARA EL IMPULSO INTEGRAL DE LA JUVENTUD			
<b>2.2 CLAVE DEL PP:</b>	PP 26	<b>2.3 NIVEL MIR:</b>	COMPONENTE	NÚMERO DE COMPONENTE O FACTIBILIDAD
<b>2.4 RESUMEN NARRATIVO:</b>	ACTIVIDADES DE IMPULSO A LA SALUD MENTAL Y FÍSICA DE LAS Y LOS JÓVENES			

**3. IDENTIFICACIÓN DEL INDICADOR**

<b>3.1 NOMBRE DEL INDICADOR:</b>	PROMEDIO DE ACTIVIDADES DE IMPULSO A LA SALUD MENTAL, FÍSICA Y SEXUAL REALIZADAS	<b>3.4 TIPO:</b>	GESTIÓN
<b>3.2 DEFINICIÓN DEL INDICADOR:</b>	ESTÉ INDICADOR REALIZA LA MEDICIÓN DE LAS PRÁCTICAS, CAMPAÑAS Y CÁPSULAS QUE IMPULSEN LA SALUD MENTAL, FÍSICA Y SEXUAL DE LA JUVENTUD	<b>3.5 DIMENSIÓN:</b>	EFICACIA
		<b>3.6 SENTIDO:</b>	ASCENDENTE
<b>3.3 FÓRMULA:</b>	NÚMERO DE ACTIVIDADES PREVENTIVAS DE SALUD MENTAL, FÍSICA Y SEXUAL EN LAS JUVENTUDES REALIZADAS/ MESES DEL PERIODO	<b>3.7 FRECUENCIA DE MEDICIÓN:</b>	TRIMESTRAL
		<b>3.8 UNIDAD DE MEDIDA DEL INDICADOR:</b>	PROMEDIO

**3.9 MEDIOS DE VERIFICACIÓN:** LISTAS DE REGISTRO ACTIVIDADES 2023 DE LA COORDINACIÓN DE INTEGRACION JUVENIL DEL INSTITUTO DE LA JUVENTUD DISPONIBLE EN: PAGINA WEB HONORABLE AYUNTAMIENTO DE SOLIDARIDAD/ORGANISMOS DESCENTRALIZADOS/ INSTITUTO DE LA JUVENTUD/ FRACCIÓN XIX "INFORMES EMITIDOS PRIMER, SEGUNDO, TERCER Y CUARTO TRIMESTRE

<b>3.10 LÍNEA BASE</b>		<b>3.11 META 2023</b>	<b>3.12 CÁLCULO PARA EL INDICADOR</b>	<b>3.13 CRITERIO DE SEMAFORIZACIÓN</b>			
VALOR	AÑO BASE	VALOR	PROMEDIO	VARIACIÓN RESPECTO META PROG.	ACEPTABLE 10	RIESGO 15	CRÍTICO 15
0	2022	4					

**4. CALENDARIO DE METAS PROGRAMADAS**

METAS TRIMESTRALES		1ER TRIMESTRE	2DO TRIMESTRE	3ER TRIMESTRE	4TO TRIMESTRE	PROGRAMADO ANUAL	UNIDAD DE MEDIDA
<b>4.1 INDICADOR</b>	PROMEDIO DE ACTIVIDADES DE IMPULSO A LA SALUD MENTAL, FÍSICA Y SEXUAL REALIZADAS	4.00	4.00	4.00	4.00	4.00	PROMEDIO
<b>4.2 VARIABLE 1</b>	NÚMERO DE ACTIVIDADES PREVENTIVAS DE SALUD MENTAL, FÍSICA Y SEXUAL EN LAS JUVENTUDES REALIZADAS	12.00	12.00	12.00	12.00	48.00	ACTIVIDADES
<b>4.3 VARIABLE 2</b>	MESES DEL PERIODO	3.00	3.00	3.00	3.00	12.00	MESES

**5. CALENDARIO DE METAS EJECUTADAS**

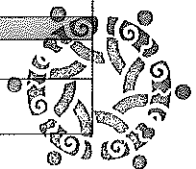
METAS TRIMESTRALES		1ER TRIMESTRE	2DO TRIMESTRE	3ER TRIMESTRE	4TO TRIMESTRE	AVANCE ACUMULADO	SEMAFORO TRIMESTRAL
<b>5.1 INDICADOR</b>	PROMEDIO DE ACTIVIDADES DE IMPULSO A LA SALUD MENTAL, FÍSICA Y SEXUAL REALIZADAS	1.00	2.33	2.33	3.00	2.17	ROJO
<b>5.2 VARIABLE 1</b>	NÚMERO DE ACTIVIDADES PREVENTIVAS DE SALUD MENTAL, FÍSICA Y SEXUAL EN LAS JUVENTUDES REALIZADAS	3.00	7.00	7.00	9.00	26.00	SEMAFORO ANUAL
<b>5.3 VARIABLE 2</b>	MESES DEL PERIODO	3.00	3.00	3.00	3.00	12.00	ROJO

**5.4 JUSTIFICACIONES:** LA META ANUAL PROGRAMADA PARA ESTE INDICADOR ES REALIZAR 4 ACCIONES PREVENTIVAS DE SALUD MENTAL, FÍSICA Y SEXUAL EN LAS JUVENTUDES POR MES EN PROMEDIO, PARA ESTE CUARTO TRIMESTRE SE REALIZARON EN PROMEDIO 3 ACTIVIDADES DE SALUD FÍSICA Y SEXUAL EN LAS JUVENTUDES, POR LO MISMO LA META TRIMESTRAL NO FUE ALCANZADA, AL IGUAL QUE LA META ANUAL.

**6. RESPONSABLE DIRECTO DEL INDICADOR**

<b>6.1 NOMBRE DEL RESPONSABLE:</b>	ERIKA MICHELLE MEDINA BUSTAMANTE	<b>6.2 TELÉFONO:</b>	9842392116
<b>6.3 CARGO Y ÁREA:</b>	DIRECTORA OPERATIVA	<b>6.4 CORREO ELECTRÓNICO:</b>	ERIKAMICHELLEMBR@GMAIL.COM

C.OFELIA SINAI SALAZAR TZUC COORDINADORA DE DESARROLLO INTEGRAL Y BIENESTAR JUVENIL DEL INSTITUTO DE LA JUVENTUD DEL MUNICIPIO DE SOLIDARIDAD



**JUVENTUD**  
INSTITUTO DE LA JUVENTUD  
DEL MUNICIPIO DE SOLIDARIDAD  
GOBIERNO MUNICIPAL - 2021 - 2024





H. AYUNTAMIENTO DEL MUNICIPIO DE SOLIDARIDAD  
SECRETARÍA DE PLANEACIÓN Y EVALUACIÓN  
FICHA TÉCNICA DE INDICADOR  
EJERCICIO FISCAL 2023

1. DATOS GENERALES Y ALINEACIÓN A INSTRUMENTOS DE PLANEACIÓN

1.1 UNIDAD RESPONSABLE:	INSTITUTO DE LA JUVENTUD DEL MUNICIPIO DE SOLIDARIDAD	1.3 TRIMESTRE A REPORTAR:	CUARTO
1.2 UNIDAD ADMINISTRATIVA:	COORDINACIÓN DE DESARROLLO INTEGRAL Y BIENESTAR JUVENIL	1.4 FECHA ELABORACION:	31/12/2023
1.5 ALINEACIÓN AL PLAN MUNICIPAL DE DESARROLLO 2023-2024		1.6 ALINEACIÓN AL PLAN ESTATAL DE DESARROLLO 2023-2027	
1.5.1 EJE DE DESARROLLO PMD:	EJE_1_SEGURIDAD_Y_CALIDAD_DE_VIDA_PARA_LA_POBLACION	1.6.1 EJE DE DESARROLLO PED:	1. BIENESTAR SOCIAL Y CALIDAD DE VIDA
1.5.2 PROGRAMA (POLÍTICA DE ACCIÓN) PMD:	VI_ATENCION_A_GRUPOS_VULNERABLES_IGUALDAD_Y_EQUIDAD_DE_GÉNERO_DERECHOS_HUMANOS_Y_JUVENITUD	1.6.2 TEMA PED:	1.4 BIENESTAR FAMILIAR
1.5.3 LÍNEA DE ACCIÓN PMD:	22. ORGANIZAR BRIGADAS DE ATENCIÓN INTEGRAL PARA PROMOVER EL BIENESTAR, LA CONVIVENCIA FAMILIAR Y LA INTEGRACIÓN COMUNITARIA.		

2. ALINEACIÓN AL PROGRAMA PRESUPUESTARIO

2.1 DENOMINACIÓN DEL PP:	DESARROLLO E IMPLEMENTACIÓN DE ACCIONES PARA EL IMPULSO INTEGRAL DE LA JUVENTUD				
2.2 CLAVE DEL PP:	PP 26	2.3 NIVEL MIR:	ACTIVIDAD	NÚMERO DE COMPONENTE O ACTIVIDAD	4.1
2.4 RESUMEN NARRATIVO:	REALIZACIÓN DE PLÁTICAS DE PREVENCIÓN				

3. IDENTIFICACIÓN DEL INDICADOR

3.1 NOMBRE DEL INDICADOR:	PORCENTAJE DE PLÁTICAS DE PREVENCIÓN REALIZADAS	3.4 TIPO:	GESTIÓN					
3.2 DEFINICIÓN DEL INDICADOR:	ESTE INDICADOR REALIZA LA MEDICIÓN DE LA IMPARTICIÓN DE CONOCIMIENTOS SOBRE LA PREVENCIÓN DE ACTIVIDADES QUE PUEDAN PERJUDICAR LA SALUD DE LA JUVENTUD, COMO LO SON LAS ADICIONES, ENFERMEDADES Y VIOLENCIA	3.5 DIMENSIÓN:	EFICACIA					
		3.6 SENTIDO:	ASCENDENTE					
3.3 FÓRMULA:	NÚMERO DE PLÁTICAS DE PREVENCIÓN REALIZADAS/NÚMERO DE PLÁTICAS DE PREVENCIÓN PROGRAMADAS*100	3.7 FRECUENCIA DE MEDICIÓN:	TRIMESTRAL					
		3.8 UNIDAD DE MEDIDA DEL INDICADOR:	PORCENTAJE					
3.9 MEDIOS DE VERIFICACIÓN:	LISTAS DE REGISTRO ACTIVIDADES DE SALUD FÍSICA Y MENTAL 2023 COORDINACIÓN DE DESARROLLO INTEGRAL Y BIENESTAR JUVENIL DEL INSTITUTO DE LA JUVENTUD DISPONIBLE EN: PAGINA WEB HONORABLE AYUNTAMIENTO DE SOLIDARIDAD/ORGANISMOS DESCENTRALIZADOS/ INSTITUTO DE LA JUVENTUD/ FRACCIÓN XIX "INFORMES EMITIDOS PRIMER, SEGUNDO, TERCER Y CUARTO TRIMESTRE/ COORDINACIÓN DE DESARROLLO INTEGRAL Y BIENESTAR JUVENIL. LISTAS DE REGISTRO ACTIVIDADES DE SALUD FÍSICA Y MENTAL 2023 COORDINACIÓN DE DESARROLLO INTEGRAL Y BIENESTAR JUVENIL DEL INSTITUTO DE LA JUVENTUD							
3.10 LÍNEA BASE		3.11 META 2023		3.12 CÁLCULO PARA EL INDICADOR		3.13 CRITERIO DE SEMAFORIZACIÓN		
VALOR	AÑO BASE	VALOR	PORCENTAJE		VARIACIÓN RESPECTO META PROG.	ACEPTABLE Hasta +/- 10	RIESGO Hasta +/- 15	CRÍTICO Más de +/- 15
27	2022	100						

4. CALENDARIO DE METAS PROGRAMADAS

METAS TRIMESTRALES		1ER TRIMESTRE	2DO TRIMESTRE	3ER TRIMESTRE	4TO TRIMESTRE	PROGRAMADO ANUAL	UNIDAD DE MEDIDA
4.1 INDICADOR	PORCENTAJE DE PLÁTICAS DE PREVENCIÓN REALIZADAS	25.00	25.00	25.00	25.00	100.00	PORCENTAJE
4.2 VARIABLE 1	NÚMERO DE PLÁTICAS DE PREVENCIÓN REALIZADAS	30.00	30.00	30.00	30.00	120.00	PLÁTICAS
4.3 VARIABLE 2	NÚMERO DE PLÁTICAS DE PREVENCIÓN PROGRAMADAS	120.00	120.00	120.00	120.00	120.00	PLÁTICAS

5. CALENDARIO DE METAS EJECUTADAS

METAS TRIMESTRALES		1ER TRIMESTRE	2DO TRIMESTRE	3ER TRIMESTRE	4TO TRIMESTRE	AVANCE ACUMULADO	SEMAFORO TRIMESTRAL
5.1 INDICADOR	PORCENTAJE DE PLÁTICAS DE PREVENCIÓN REALIZADAS	35.00	55.00	40.00	52.50	182.50	CRÍTICO
5.2 VARIABLE 1	NÚMERO DE PLÁTICAS DE PREVENCIÓN REALIZADAS	42.00	66.00	48.00	63.00	219.00	SEMAFORO ANUAL
5.3 VARIABLE 2	NÚMERO DE PLÁTICAS DE PREVENCIÓN PROGRAMADAS	120.00	120.00	120.00	120.00	120.00	CRÍTICO

5.4 JUSTIFICACIONES: EL 100% DE LA META ANUAL PROGRAMADA PARA ESTE INDICADOR ES REALIZAR 120 PLÁTICAS DE PREVENCIÓN AL 2023. EN ESTE CUARTO TRIMESTRE SE PROGRAMÓ REALIZAR UN AVANCE DEL 25% EQUIVALENTE A 30 PLÁTICAS DE PREVENCIÓN, COMO RESULTADO SE REALIZARON UN TOTAL DE 63 PLÁTICAS, REPRESENTANDO EL 52.5% DE AVANCE CON RESPECTO A LA META TRIMESTRAL, SUPERANDO LA META PROGRAMADA AL 4TO TRIMESTRE DEBIDO AL INTERÉS Y NECESIDAD DE JÓVENES POR INFORMARSE SOBRE ESTOS TEMAS, POR LO MISMO LA META ANUAL FUE SUPERADA POR UN 82.50% MÁS DE LO PROGRAMADO AL AÑO.

6. RESPONSABLE DIRECTO DEL INDICADOR

6.1 NOMBRE DEL RESPONSABLE:	ERIKA MICHELLE MEDINA BUSTAMANTE	6.2 TELÉFONO:	9842332116
6.3 CARGO Y ÁREA:	DIRECTORA OPERATIVA	6.4 CORREO ELECTRÓNICO:	ERIKAMICHELLEMB@gmail.com

*[Firma manuscrita]*

C. OFELIA SINAI SALAZAR TZUC COORDINADORA DE DESARROLLO INTEGRAL Y BIENESTAR JUVENIL DEL INSTITUTO DE LA JUVENTUD DEL MUNICIPIO DE SOLIDARIDAD

**JUVENTUD**  
INSTITUTO DE LA JUVENTUD  
DEL MUNICIPIO DE SOLIDARIDAD  
C. ENRIQUE GIOVANNI MARTINEZ HERNANDEZ DIRECTOR GENERAL  
INSTITUTO DE LA JUVENTUD DEL MUNICIPIO DE SOLIDARIDAD  
MUNICIPAL • 2021 - 2024



H. AYUNTAMIENTO DEL MUNICIPIO DE SOLIDARIDAD  
SECRETARÍA DE PLANEACIÓN Y EVALUACIÓN  
FICHA TÉCNICA DE INDICADOR  
EJERCICIO FISCAL 2023

1. DATOS GENERALES Y ALINEACIÓN A INSTRUMENTOS DE PLANEACIÓN

1.1 UNIDAD RESPONSABLE:	INSTITUTO DE LA JUVENTUD DEL MUNICIPIO DE SOLIDARIDAD	1.3 TRIMESTRE A REPORTAR:	CUARTO
1.2 UNIDAD ADMINISTRATIVA:	COORDINACIÓN DE DESARROLLO INTEGRAL Y BIENESTAR JUVENIL	1.4 FECHA ELABORACION:	31/12/2023
1.5 ALINEACIÓN AL PLAN MUNICIPAL DE DESARROLLO 2021-2024		1.6 ALINEACIÓN AL PLAN ESTATAL DE DESARROLLO 2013-2027	
1.5.1 EJE DE DESARROLLO PMD:	EJE_1_SEGURIDAD_Y_CALIDAD_DE_VIDA_PARA_LA_POBLACION	1.6.1 EJE DE DESARROLLO PED:	1. BIENESTAR SOCIAL Y CALIDAD DE VIDA
1.5.2 PROGRAMA (POLÍTICA DE ACCIÓN) PMD:	VI_ATENCION_A_GRUPOS_VULNERABLES_IGUALDAD_Y_EQUIDAD_DE_GÉNERO_DERECHOS_HUMANOS_Y_JUVENITUD	1.6.2 TEMA PED:	1.4 BIENESTAR FAMILIAR
1.5.3 LÍNEA DE ACCIÓN PMD:	22. ORGANIZAR BRIGADAS DE ATENCIÓN INTEGRAL PARA PROMOVER EL BIENESTAR, LA CONVIVENCIA FAMILIAR Y LA INTEGRACIÓN COMUNITARIA.		

2. ALINEACIÓN AL PROGRAMA PRESUPUESTARIO

2.1 DENOMINACIÓN DEL PP:	DESARROLLO E IMPLEMENTACIÓN DE ACCIONES PARA EL IMPULSO INTEGRAL DE LA JUVENTUD				
2.2 CLAVE DEL PP:	PP 26	2.3 NIVEL MIR:	ACTIVIDAD	NÚMERO DE COMPONENTE O ACTIVIDAD	4.2
2.4 RESUMEN NARRATIVO:	CAMPAÑAS DE SALUD MENTAL, FÍSICA Y SEXUAL REALIZADAS				

3. IDENTIFICACIÓN DEL INDICADOR

3.1 NOMBRE DEL INDICADOR:	PORCENTAJE DE CAMPAÑAS DE SALUD MENTAL, FÍSICA Y SEXUAL REALIZADAS	3.4 TIPO:	GESTIÓN
3.2 DEFINICIÓN DEL INDICADOR:	ESTE INDICADOR REALIZA LA MEDICIÓN DE LAS CAMPAÑAS QUE PROMUEVEN LA SALUD MENTAL, FÍSICA Y SEXUAL	3.5 DIMENSIÓN:	EFICACIA
		3.6 SENTIDO:	ASCENDENTE
3.3 FÓRMULA:	NÚMERO DE CAMPAÑAS DE SALUD MENTAL, FÍSICA Y SEXUAL REALIZADAS/NÚMERO DE CAMPAÑAS DE SALUD MENTAL, FÍSICA Y SEXUAL PROGRAMADAS*100	3.7 FRECUENCIA DE MEDICIÓN:	TRIMESTRAL
		3.8 UNIDAD DE MEDIDA DEL INDICADOR:	PORCENTAJE
3.9 MEDIOS DE VERIFICACIÓN:	LISTAS DE REGISTRO ACTIVIDADES DE SALUD FÍSICA Y MENTAL 2023 COORDINACIÓN DE DESARROLLO INTEGRAL Y BIENESTAR JUVENIL DEL INSTITUTO DE LA JUVENTUD DISPONIBLE EN: PAGINA WEB HONORABLE AYUNTAMIENTO DE SOLIDARIDAD/ORGANISMOS DESCENTRALIZADOS/ INSTITUTO DE LA JUVENTUD/ FRACCIÓN XIX "INFORMES EMITIDOS PRIMER, SEGUNDO, TERCER Y CUARTO TRIMESTRE COORDINACIÓN DE DESARROLLO INTEGRAL Y BIENESTAR JUVENIL LISTAS DE REGISTRO ACTIVIDADES DE SALUD FÍSICA Y MENTAL 2023 COORDINACIÓN DE DESARROLLO INTEGRAL Y BIENESTAR JUVENIL DEL INSTITUTO DE LA JUVENTUD		

3.10 LÍNEA BASE 3.11 META 2023 3.12 CÁLCULO PARA EL INDICADOR 3.13 CRITERIO DE SEMAFORIZACIÓN

VALOR	AÑO BASE	VALOR	PORCENTAJE	VARIACIÓN RESPECTO META PROG.	ACEPTABLE Hasta +/-	RIESGO Hasta +/-	CRÍTICO Más de +/-
0	2022	100			10	15	15

4. CALENDARIO DE METAS PROGRAMADAS

METAS TRIMESTRALES		1ER TRIMESTRE	2DO TRIMESTRE	3ER TRIMESTRE	4TO TRIMESTRE	PROGRAMADO ANUAL	UNIDAD DE MEDIDA
4.1 INDICADOR	PORCENTAJE DE CAMPAÑAS DE SALUD MENTAL, FÍSICA Y SEXUAL REALIZADAS	21.43	21.43	28.57	28.57	100.00	PORCENTAJE
4.2 VARIABLE 1	NÚMERO DE CAMPAÑAS DE SALUD MENTAL, FÍSICA Y SEXUAL REALIZADAS	3.00	3.00	4.00	4.00	14.00	CAMPAÑAS
4.3 VARIABLE 2	NÚMERO DE CAMPAÑAS DE SALUD MENTAL, FÍSICA Y SEXUAL PROGRAMADA	14.00	14.00	14.00	14.00	14.00	CAMPAÑAS

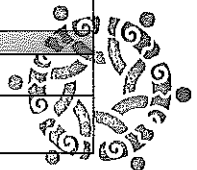
5. CALENDARIO DE METAS EJECUTADAS

METAS TRIMESTRALES		1ER TRIMESTRE	2DO TRIMESTRE	3ER TRIMESTRE	4TO TRIMESTRE	AVANCE ACUMULADO	SEMAFORO TRIMESTRAL
5.1 INDICADOR	PORCENTAJE DE CAMPAÑAS DE SALUD MENTAL, FÍSICA Y SEXUAL REALIZADAS	21.43	21.43	21.43	28.57	92.86	NEUTRO
5.2 VARIABLE 1	NÚMERO DE CAMPAÑAS DE SALUD MENTAL, FÍSICA Y SEXUAL REALIZADAS	3.00	3.00	3.00	4.00	13.00	SEMAFORO ANUAL
5.3 VARIABLE 2	NÚMERO DE CAMPAÑAS DE SALUD MENTAL, FÍSICA Y SEXUAL PROGRAMADA	14.00	14.00	14.00	14.00	14.00	ACEPTABLE

5.4 JUSTIFICACIONES: EL 100% DE LA META ANUAL PROGRAMADA PARA ESTE INDICADOR ES REALIZAR 4 CAMPAÑAS DE SALUD MENTAL, FÍSICA Y SEXUAL EN EL CUARTO TRIMESTRE DEL 2023, PARA ESTE TRIMESTRE SE LOGRÓ CUMPLIR CON 4 CAMPAÑAS, REPRESENTANDO EL 28.57%, ESTO DEBIDO A LAS SOLICITUDES DE JOVENES EN RECIBIR INFORMACIÓN Y ATENCIÓN EN ESTOS TEMAS

6. RESPONSABLE DIRECTO DEL INDICADOR

6.1 NOMBRE DEL RESPONSABLE:	ERIKA MICHELLE MEDINA BUSTAMANTE	6.2 TELÉFONO:	9842392116
6.3 CARGO Y ÁREA:	DIRECTORA OPERATIVA	6.4 CORREO ELECTRÓNICO:	ERIKAMICHELLEMB@GMAIL.COM



**JUVENTUD**  
INSTITUTO DE LA JUVENTUD  
DEL MUNICIPIO DE SOLIDARIDAD  
GOBIERNO MUNICIPAL - 2021 - 2024  
C. ENRIQUE GIOVANNI MARTINEZ HERNANDEZ DIRECTOR GENERAL DEL  
INSTITUTO DE LA JUVENTUD DEL MUNICIPIO DE SOLIDARIDAD

C. OFELIA SINAI SALAZAR TZUC COORDINADORA DE DESARROLLO INTEGRAL Y BIENESTAR JUVENIL DEL INSTITUTO DE LA JUVENTUD DEL MUNICIPIO DE SOLIDARIDAD



**H. AYUNTAMIENTO DEL MUNICIPIO DE SOLIDARIDAD**  
**SECRETARÍA DE PLANEACIÓN Y EVALUACIÓN**  
**FICHA TÉCNICA DE INDICADOR**  
**EJERCICIO FISCAL 2023**

**1. DATOS GENERALES Y ALINEACIÓN A INSTRUMENTOS DE PLANEACIÓN**

1.1 UNIDAD RESPONSABLE:	INSTITUTO DE LA JUVENTUD DEL MUNICIPIO DE SOLIDARIDAD	1.3 TRIMESTRE A REPORTAR:	CUARTO
1.2 UNIDAD ADMINISTRATIVA:	COORDINACIÓN DE DESARROLLO INTEGRAL Y BIENESTAR JUVENIL	1.4 FECHA ELABORACIÓN:	31/12/2023
1.5 ALINEACIÓN AL PLAN MUNICIPAL DE DESARROLLO 2021-2024		1.6 ALINEACIÓN AL PLAN ESTATAL DE DESARROLLO 2023-2027	
1.5.1 EJE DE DESARROLLO PMD:	EJE_1_SEGURIDAD_Y_CALIDAD_DE_VIDA_PARA_LA_POBLACIÓN	1.6.1 EJE DE DESARROLLO PED:	1. BIENESTAR SOCIAL Y CALIDAD DE VIDA
1.5.2 PROGRAMA (POLÍTICA DE ACCIÓN) PMD:	VI_ATENCIÓN_A_GRUPOS_VULNERABLES_IGUALDAD_Y_EQUIDAD_DE_GÉNERO_DERECHOS_HUMANOS_Y_JUVENITUD	1.6.2 TEMA PED:	1.4 BIENESTAR FAMILIAR
1.5.3 LÍNEA DE ACCIÓN PMD:	22. ORGANIZAR BRIGADAS DE ATENCIÓN INTEGRAL PARA PROMOVER EL BIENESTAR, LA CONVIVENCIA FAMILIAR Y LA INTEGRACIÓN COMUNITARIA.		

**2. ALINEACIÓN AL PROGRAMA PRESUPUESTARIO**

2.1 DENOMINACIÓN DEL PP:	DESARROLLO E IMPLEMENTACIÓN DE ACCIONES PARA EL IMPULSO INTEGRAL DE LA JUVENTUD				
2.2 CLAVE DEL PP:	PP 26	2.3 NIVEL MIR:	ACTIVIDAD	NÚMERO DE COMPONENTE O ACTIVIDAD	4.3
2.4 RESUMEN NARRATIVO:	DIFUSIÓN DE CÁPSULAS INFORMATIVAS PREVENTIVAS DE ADICIONES EN REDES SOCIALES				

**3. IDENTIFICACIÓN DEL INDICADOR**

3.1 NOMBRE DEL INDICADOR:	PORCENTAJE DE CÁPSULAS INFORMATIVAS PREVENTIVAS DE ADICIONES EN REDES SOCIALES PÚBLICADAS	3.4 TIPO:	GESTIÓN				
3.2 DEFINICIÓN DEL INDICADOR:	ESTE INDICADOR REALIZA LA MEDICIÓN DE CÁPSULAS INFORMATIVAS O VIDEOS EN DONDE SE EXPLICAN Y CONCIENTIZA SOBRE LA PREVENCIÓN DE ADICIONES	3.5 DIMENSIÓN:	EFICACIA				
		3.6 SENTIDO:	ASCENDENTE				
3.3 FÓRMULA:	NÚMERO DE CÁPSULAS INFORMATIVAS PREVENTIVAS DE ADICIONES EN REDES SOCIALES PUBLICADAS/ NÚMERO DE CÁPSULAS INFORMATIVAS PREVENTIVAS DE ADICIONES EN REDES SOCIALES PROGRAMADAS*100	3.7 FRECUENCIA DE MEDICIÓN:	TRIMESTRAL				
		3.8 UNIDAD DE MEDIDA DEL INDICADOR:	PORCENTAJE				
3.9 MEDIOS DE VERIFICACIÓN:	REPORTE TRIMESTRAL DE ACTIVIDADES DEL INSTITUTO DE LA JUVENTUD ENERO-DICIEMBRE 2023 GOBIERNO SOLIDARIDAD/ORGANISMOS DESCENTRALIZADOS/INSTITUTO DE LA JUVENTUD/TRANSPARENCIA/ FRACCIÓN 29 COORDINACIÓN DE DESARROLLO INTEGRAL Y BIENESTAR JUVENIL DEL INSTITUTO DE LA JUVENTUD DISPONIBLE EN: PAGINA WEB HONORABLE AYUNTAMIENTO DE SOLIDARIDAD/ORGANISMOS DESCENTRALIZADOS/ INSTITUTO DE LA JUVENTUD/ FRACCIÓN XIX "INFORMES EMITIDOS PRIMER, SEGUNDO, TERCER Y CUARTO TRIMESTRE COORDINACIÓN DE DESARROLLO INTEGRAL Y BIENESTAR JUVENIL LISTAS DE REGISTRO ACTIVIDADES DE SALUD FÍSICA Y MENTAL 2023 COORDINACIÓN DE DESARROLLO INTEGRAL Y BIENESTAR JUVENIL DEL INSTITUTO DE LA JUVENTUD						
3.10 LÍNEA BASE		3.11 META 2023		3.12 CÁLCULO PARA EL INDICADOR		3.13 CRITERIO DE SEMAFORIZACIÓN	
VALOR	AÑO BASE	VALOR		VARIACIÓN RESPECTO META PROG.	ACEPTABLE Hasta 7/	RIESGO Hasta 15/	CRÍTICO Más de 15/
0	2022	100		PORCENTAJE	10	15	15

**4. CALENDARIO DE METAS PROGRAMADAS**

METAS TRIMESTRALES		1ER TRIMESTRE	2DO TRIMESTRE	3ER TRIMESTRE	4TO TRIMESTRE	PROGRAMADO ANUAL	UNIDAD DE MEDIDA
4.1 INDICADOR	PORCENTAJE DE CÁPSULAS INFORMATIVAS PREVENTIVAS DE ADICIONES EN REDES SOCIALES PÚBLICADAS	16.67	33.33	16.67	33.33	100.00	PORCENTAJE
4.2 VARIABLE 1	NÚMERO DE CÁPSULAS INFORMATIVAS PREVENTIVAS DE ADICIONES EN REDES SOCIALES PUBLICADAS	1.00	2.00	1.00	2.00	6.00	CÁPSULAS
4.3 VARIABLE 2	NÚMERO DE CÁPSULAS INFORMATIVAS PREVENTIVAS DE ADICIONES EN REDES SOCIALES PROGRAMADAS	6.00	6.00	6.00	6.00	6.00	CÁPSULAS

**5. CALENDARIO DE METAS EJECUTADAS**

METAS TRIMESTRALES		1ER TRIMESTRE	2DO TRIMESTRE	3ER TRIMESTRE	4TO TRIMESTRE	AVANCE ACUMULADO	SEMAFORO TRIMESTRAL
5.1 INDICADOR	PORCENTAJE DE CÁPSULAS INFORMATIVAS PREVENTIVAS DE ADICIONES EN REDES SOCIALES PÚBLICADAS	0.00	16.67	16.67	66.67	100.00	VERDE
5.2 VARIABLE 1	NÚMERO DE CÁPSULAS INFORMATIVAS PREVENTIVAS DE ADICIONES EN REDES SOCIALES PUBLICADAS	0.00	1.00	1.00	4.00	6.00	SEMAFORO ANUAL
5.3 VARIABLE 2	NÚMERO DE CÁPSULAS INFORMATIVAS PREVENTIVAS DE ADICIONES EN REDES SOCIALES PROGRAMADAS	6.00	6.00	6.00	6.00	6.00	ACEPTABLE

5.4 JUSTIFICACIONES: EL 100% DE LA META ANUAL PROGRAMADA PARA ESTE INDICADOR ES REALIZAR 6 CÁPSULAS INFORMATIVAS PREVENTIVAS DE ADICIONES EN REDES SOCIALES, EN EL CUARTO TRIMESTRE DEL 2023 SE PROGRAMÓ REALIZAR UN 33.33% DE AVANCE EQUIVALENTE A 2 CÁPSULAS, EN ESTE TRIMESTRE SE REALIZARON 4 CÁPSULAS EN REDES SOCIALES EQUIVALENTE AL 66.67% , SUPERANDO LA META DEBIDO A LA SOLICITUD DE JOVENES POR INFORMARSE EN ESTOS TEMAS

**6. RESPONSABLE DIRECTO DEL INDICADOR**

6.1 NOMBRE DEL RESPONSABLE :	ERIKA MICHELLE MEDINA BUSTAMANTE	6.2 TELÉFONO:	9842332116
6.3 CARGO Y ÁREA:	DIRECTORA OPERATIVA	6.4 CORREO ELECTRÓNICO:	ERIKAMICHELLEMB@GMAIL.COM



**JUVENTUD**  
**INSTITUTO DE LA JUVENTUD**  
 DEL MUNICIPIO DE SOLIDARIDAD  
 GOBIERNO MUNICIPAL · 2021 - 2024

C. OFELIA SINAI SALAZAR TZUC COORDINADORA DE DESARROLLO INTEGRAL Y BIENESTAR JUVENIL DEL INSTITUTO DE LA JUVENTUD DEL MUNICIPIO DE SOLIDARIDAD

C. ENRIQUE GIOVANNI MARTINEZ HERNANDEZ COORDINADOR GENERAL DEL INSTITUTO DE LA JUVENTUD DEL MUNICIPIO DE SOLIDARIDAD



H. AYUNTAMIENTO DEL MUNICIPIO DE SOLIDARIDAD  
SECRETARÍA DE PLANEACIÓN Y EVALUACIÓN  
FICHA TÉCNICA DE INDICADOR  
EJERCICIO FISCAL 2023

1. DATOS GENERALES Y ALINEACIÓN A INSTRUMENTOS DE PLANEACIÓN

1.1 UNIDAD RESPONSABLE:	INSTITUTO DE LA JUVENTUD DEL MUNICIPIO DE SOLIDARIDAD		1.3 TRIMESTRE A REPORTAR:	CUARTO
1.2 UNIDAD ADMINISTRATIVA:	COORDINACIÓN INTEGRACIÓN JUVENIL		1.4 FECHA ELABORACIÓN:	31/12/2023
1.5 ALINEACIÓN AL PLAN MUNICIPAL DE DESARROLLO 2021-2024		1.6 ALINEACIÓN AL PLAN ESTATAL DE DESARROLLO 2023-2027		
1.5.1 EJE DE DESARROLLO PMD:	EJE_1_SEGURIDAD_Y_CALIDAD_DE_VIDA_PARA_LA_POBLACIÓN	1.6.1 EJE DE DESARROLLO PED:	1. BIENESTAR SOCIAL Y CALIDAD DE VIDA	
1.5.2 PROGRAMA [POLÍTICA DE ACCIÓN] PMD:	VI_ATENCIÓN_A_GRUPOS_VULNERABLES_IGUALDAD_Y_EQUIDAD_DE_GÉNERO_DERECHOS_HUMANOS_Y_JUVENITUD	1.6.2 TEMA PED:	1.4 BIENESTAR FAMILIAR	
1.5.3 LÍNEA DE ACCIÓN PMD:	22. ORGANIZAR BRIGADAS DE ATENCIÓN INTEGRAL PARA PROMOVER EL BIENESTAR, LA CONVIVENCIA FAMILIAR Y LA INTEGRACIÓN COMUNITARIA.			

2. ALINEACIÓN AL PROGRAMA PRESUPUESTARIO

2.1 DENOMINACIÓN DEL PP:	DESARROLLO E IMPLEMENTACIÓN DE ACCIONES PARA EL IMPULSO INTEGRAL DE LA JUVENTUD				
2.2 CLAVE DEL PP:	PP 26	2.3 NIVEL MIR:	COMPONENTE	NÚMERO DE COMPONENTE O ACTIVIDAD	5
2.4 RESUMEN NARRATIVO:	ACTIVIDADES DE FORTALECIMIENTO CULTURAL PARA LAS JUVENTUDES REALIZADAS				

3. IDENTIFICACIÓN DEL INDICADOR

3.1 NOMBRE DEL INDICADOR:	PROMEDIO DE ACTIVIDADES DE FORTALECIMIENTO CULTURAL PARA LAS JUVENTUDES REALIZADAS	3.4 TIPO:	GESTIÓN		
3.2 DEFINICIÓN DEL INDICADOR:	ESTE INDICADOR REALIZA LA MEDICIÓN DE LAS DISTINTAS ACTIVIDADES DE FOMENTO A LA CULTURA, COMO CLASES DE ARTE, CONCURSOS DE BAILE, CANTO O ARTÍSTICOS,	3.5 DIMENSIÓN:	EFICACIA		
		3.6 SENTIDO:	ASCENDENTE		
3.3 FÓRMULA:	NÚMERO DE ACTIVIDADES DE FORTALECIMIENTO CULTURAL PARA LAS JUVENTUDES REALIZADAS/ MESES DEL PERIODO	3.7 FRECUENCIA DE MEDICIÓN:	TRIMESTRAL		
		3.8 UNIDAD DE MEDIDA DEL INDICADOR:	PROMEDIO		
3.9 MEDIOS DE VERIFICACIÓN:	LISTAS DE REGISTRO ACTIVIDADES 2023 DE LA COORDINACIÓN DE INTEGRACIÓN JUVENIL DEL INSTITUTO DE LA JUVENTUD DISPONIBLE EN: PAGINA WEB HONORABLE AYUNTAMIENTO DE SOLIDARIDAD/ORGANISMOS DESCENTRALIZADOS/ INSTITUTO DE LA JUVENTUD/ FRACCIÓN XIX *INFORMES EMITIDOS PRIMER, SEGUNDO, TERCER Y CUARTO TRIMESTRE				
3.10 LÍNEA BASE		3.11 META 2023	3.12 CÁLCULO PARA EL INDICADOR		
VALOR	AÑO BASE	VALOR	PROMEDIO		
0	2022	3			
3.13 CRITERIO DE SEMAFORIZACIÓN		VARIACIÓN RESPECTO META PROG.			
		ACERTABLE	RIESGO	CRÍTICO	
		Hasta +/-	Hasta +/-	Más de +/-	
		10	15	15	

4. CALENDARIO DE METAS PROGRAMADAS

METAS TRIMESTRALES		1ER TRIMESTRE	2DO TRIMESTRE	3ER TRIMESTRE	4TO TRIMESTRE	PROGRAMADO ANUAL	UNIDAD DE MEDIDA
4.1 INDICADOR	PROMEDIO DE ACTIVIDADES DE FORTALECIMIENTO CULTURAL PARA LAS JUVENTUDES REALIZADAS	3.00	3.00	3.00	3.00	3.00	PROMEDIO
4.2 VARIABLE 1	ACCIONES DE FORTALECIMIENTO CULTURAL EN LAS JUVENTUDES REALIZADAS	9.00	9.00	9.00	9.00	36.00	ACTIVIDADES
4.3 VARIABLE 2	ACCIONES DE FORTALECIMIENTO CULTURAL EN LAS JUVENTUDES PROGRAMADAS	3.00	3.00	3.00	3.00	12.00	ACTIVIDADES

5. CALENDARIO DE METAS EJECUTADAS

METAS TRIMESTRALES		1ER TRIMESTRE	2DO TRIMESTRE	3ER TRIMESTRE	4TO TRIMESTRE	AVANCE ACUMULADO	SEMAFORO TRIMESTRAL
5.1 INDICADOR	PROMEDIO DE ACTIVIDADES DE FORTALECIMIENTO CULTURAL PARA LAS JUVENTUDES REALIZADAS	1.67	2.67	2.00	2.67	2.25	ACERTABLE
5.2 VARIABLE 1	ACCIONES DE FORTALECIMIENTO CULTURAL EN LAS JUVENTUDES REALIZADAS	5.00	8.00	6.00	8.00	27.00	SEMAFORO ANUAL
5.3 VARIABLE 2	ACCIONES DE FORTALECIMIENTO CULTURAL EN LAS JUVENTUDES PROGRAMADAS	3.00	3.00	3.00	3.00	12.00	ACERTABLE

5.4 JUSTIFICACIONES: LA META ANUAL PROGRAMADA PARA ESTE INDICADOR ES REALIZAR 3 ACCIONES PROMEDIO POR MES DE FORTALECIMIENTO CULTURAL EN LAS JUVENTUDES, EN EL CUARTO TRIMESTRE SE REALIZARON 8 ACCIONES CULTURALES, COMO RESULTADO SON 2.67 EN PROMEDIO POR MES, ES DEBIDO AL INTERÉS EN PARTICIPAR POR PARTE DE LAS JUVENTUDES

6. RESPONSABLE DIRECTO DEL INDICADOR

6.1 NOMBRE DEL RESPONSABLE:	ERIKA MICHELLE MEDINA BUSTAMANTE	6.2 TELÉFONO:	9842332116
6.3 CARGO Y ÁREA:	DIRECTORA OPERATIVA	6.4 CORREO ELECTRÓNICO:	ERIKAMICHELLEMB@GMAIL.COM

C. EMIR ALEXIS DUPEYRON LÓPEZ COORDINADOR DE INTEGRACIÓN JUVENIL DEL INSTITUTO DE LA JUVENTUD DEL MUNICIPIO DE SOLIDARIDAD

**JUVENTUD**  
INSTITUTO DE LA JUVENTUD DEL MUNICIPIO DE SOLIDARIDAD  
GOBIERNO MUNICIPAL • 2021 - 2024



H. AYUNTAMIENTO DEL MUNICIPIO DE SOLIDARIDAD  
SECRETARÍA DE PLANEACIÓN Y EVALUACIÓN  
FICHA TÉCNICA DE INDICADOR  
EJERCICIO FISCAL 2023

1. DATOS GENERALES Y ALINEACIÓN A INSTRUMENTOS DE PLANEACIÓN

1.1 UNIDAD RESPONSABLE:	INSTITUTO DE LA JUVENTUD DEL MUNICIPIO DE SOLIDARIDAD	1.3 TRIMESTRE A REPORTAR:	CUARTO
1.2 UNIDAD ADMINISTRATIVA:	COORDINACIÓN INTEGRACIÓN JUVENIL	1.4 FECHA ELABORACIÓN:	31/12/2023

1.5 ALINEACIÓN AL PLAN MUNICIPAL DE DESARROLLO 2021-2024

1.6 ALINEACIÓN AL PLAN ESTATAL DE DESARROLLO 2023-2027

1.5.1 EJE DE DESARROLLO PMD:	EJE_1_SEGURIDAD_Y_CALIDAD_DE_VIDA_PARA_LA_POBLACIÓN	1.6.1 EJE DE DESARROLLO PED:	1. BIENESTAR SOCIAL Y CALIDAD DE VIDA
1.5.2 PROGRAMA (POLÍTICA DE ACCIÓN) PMD:	VI_ATENCIÓN_A_GRUPOS_VULNERABLES_IGUALDAD_Y_EQUIDAD_DE_GÉNERO_DERECHOS_HUMANOS_Y_JUVENITUD	1.6.2 TEMA PED:	1.4 BIENESTAR FAMILIAR
1.5.3 LÍNEA DE ACCIÓN PMD:	22. ORGANIZAR BRIGADAS DE ATENCIÓN INTEGRAL PARA PROMOVER EL BIENESTAR, LA CONVIVENCIA FAMILIAR Y LA INTEGRACIÓN COMUNITARIA.		

2. ALINEACIÓN AL PROGRAMA PRESUPUESTARIO

2.1 DENOMINACIÓN DEL PP:	DESARROLLO E IMPLEMENTACIÓN DE ACCIONES PARA EL IMPULSO INTEGRAL DE LA JUVENTUD				
2.2 CLAVE DEL PP:	PP 26	2.3 NIVEL MIR:	ACTIVIDAD	NÚMERO DE COMPONENTE O ACTIVIDAD:	5.1
2.4 RESUMEN NARRATIVO:	REALIZACIÓN DE ACTIVIDADES CULTURALES PARA LA JUVENTUD				

3. IDENTIFICACIÓN DEL INDICADOR

3.1 NOMBRE DEL INDICADOR:	PORCENTAJE DE ACTIVIDADES CULTURALES PARA LA JUVENTUD REALIZADAS	3.4 TIPO:	GESTIÓN
3.2 DEFINICIÓN DEL INDICADOR:	ESTE INDICADOR REALIZA LA MEDICIÓN DE LAS ACTIVIDADES COMO CLASES DE BAILE, O ACTIVIDADES RECREATIVAS QUE PROMUEVAN LA CULTURA EN LA JUVENTUD.	3.5 DIMENSIÓN:	EFICACIA
		3.6 SENTIDO:	ASCENDENTE
3.3 FÓRMULA:	NUMERO DE ACTIVIDADES CULTURALES PARA LAS JUVENTUDES REALIZADAS/NUMERO DE ACTIVIDADES CULTURALES PARA LAS JUVENTUDES PROGRAMADAS*100	3.7 FRECUENCIA DE MEDICIÓN:	TRIMESTRAL
		3.8 UNIDAD DE MEDIDA DEL INDICADOR:	PORCENTAJE
3.9 MEDIOS DE VERIFICACIÓN:	LISTAS DE REGISTRO ACTIVIDADES 2023 DE LA COORDINACIÓN DE INTEGRACION JUVENIL DEL INSTITUTO DE LA JUVENTUD DISPONIBLE EN: PAGINA WEB HONORABLE AYUNTAMIENTO DE SOLIDARIDAD/ORGANISMOS DESCENTRALIZADOS/ INSTITUTO DE LA JUVENTUD/ FRACCIÓN XIX "INFORMES EMITIDOS PRIMER, SEGUNDO, TERCER Y CUARTO TRIMESTRE		

3.10 LÍNEA BASE

3.11 META 2023

3.12 CÁLCULO PARA EL INDICADOR

3.13 CRITERIO DE SEMAFORIZACIÓN

VALOR	AÑO BASE	VALOR	VARIACIÓN RESPECTO META PROG.	ACEPTABLE Hasta +/-	RIESGO Hasta +/-	CRÍTICO Más de +/-
0	2022	100	PORCENTAJE	10	15	15

4. CALENDARIO DE METAS PROGRAMADAS

METAS TRIMESTRALES		1ER TRIMESTRE	2DO TRIMESTRE	3ER TRIMESTRE	4TO TRIMESTRE	PROGRAMADO ANUAL	UNIDAD DE MEDIDA
4.1 INDICADOR	PORCENTAJE DE ACTIVIDADES CULTURALES PARA LA JUVENTUD REALIZADAS	20.00	30.00	20.00	30.00	100.00	PORCENTAJE
4.2 VARIABLE 1	NUMERO DE ACTIVIDADES CULTURALES PARA LAS JUVENTUDES REALIZADAS	2.00	3.00	2.00	3.00	10.00	ACTIVIDADES
4.3 VARIABLE 2	NUMERO DE ACTIVIDADES CULTURALES PARA LAS JUVENTUDES PROGRAMADAS	10.00	10.00	10.00	10.00	10.00	ACTIVIDADES

5. CALENDARIO DE METAS EJECUTADAS


METAS TRIMESTRALES		1ER TRIMESTRE	2DO TRIMESTRE	3ER TRIMESTRE	4TO TRIMESTRE	AVANCE ACUMULADO	SEMAFORO TRIMESTRAL
5.1 INDICADOR	PORCENTAJE DE ACTIVIDADES CULTURALES PARA LA JUVENTUD REALIZADAS	20.00	30.00	60.00	0.00	110.00	CRÍTICO
5.2 VARIABLE 1	NUMERO DE ACTIVIDADES CULTURALES PARA LAS JUVENTUDES REALIZADAS	2.00	3.00	6.00	0.00	11.00	SEMAFORO ANUAL
5.3 VARIABLE 2	NUMERO DE ACTIVIDADES CULTURALES PARA LAS JUVENTUDES PROGRAMADAS	10.00	10.00	10.00	10.00	10.00	ACEPTABLE

5.4 JUSTIFICACIONES:

EL 100% DE LA META ANUAL PROGRAMADA PARA ESTE INDICADOR ES REALIZAR 10 ACTIVIDADES CULTURALES EN EL 2023. PARA ESTE CUARTO TRIMESTRE SE PROGRAMÓ REALIZAR UN 30% EQUIVALENTE A 3 ACTIVIDADES, COMO RESULTADO NO SE REALIZARON ACTIVIDADES DEBIDO AL PERIODO VACACIONAL DE ALUMNOS Y ALUMNAS DE ESCUELAS Y UNIVERSIDADES.

6. RESPONSABLE DIRECTO DEL INDICADOR

6.1 NOMBRE DEL RESPONSABLE:	ERIKA MICHELLE MEDINA BUSTAMANTE	6.2 TELÉFONO:	9842332116
6.3 CARGO Y ÁREA:	DIRECTORA OPERATIVA	6.4 CORREO ELECTRÓNICO:	ERIKAMICHELLEMBR@GMAIL.COM



C. EMIR ALEXIS DUPEYRON LOPEZ COORDINADOR DE INTEGRACIÓN JUVENIL DEL INSTITUTO DE LA JUVENTUD DEL MUNICIPIO DE SOLIDARIDAD

C. ENRIQUE GIOVANNI MARTÍNEZ HERNÁNDEZ DIRECTOR GENERAL DEL INSTITUTO DE LA JUVENTUD DEL MUNICIPIO DE SOLIDARIDAD GOBIERNO MUNICIPAL • 2021 - 2024



H. AYUNTAMIENTO DEL MUNICIPIO DE SOLIDARIDAD  
SECRETARÍA DE PLANEACIÓN Y EVALUACIÓN  
FICHA TÉCNICA DE INDICADOR  
EJERCICIO FISCAL 2023

1. DATOS GENERALES Y ALINEACIÓN A INSTRUMENTOS DE PLANEACIÓN

1.1 UNIDAD RESPONSABLE:	INSTRUTO DE LA JUVENTUD DEL MUNICIPIO DE SOLIDARIDAD	1.3 TRIMESTRE A REPORTAR:	CUARTO
1.2 UNIDAD ADMINISTRATIVA:	COORDINACIÓN INTEGRACIÓN JUVENIL	1.4 FECHA ELABORACION:	31/12/2023
1.5 ALINEACIÓN AL PLAN MUNICIPAL DE DESARROLLO 2021-2024		1.6 ALINEACIÓN AL PLAN ESTATAL DE DESARROLLO 2023-2027	
1.5.1 EJE DE DESARROLLO PMD:	EJE_1_SEGURIDAD_Y_CALIDAD_DE_VIDA_PARA_LA_POBLACION	1.6.1 EJE DE DESARROLLO PED:	1. BIENESTAR SOCIAL Y CALIDAD DE VIDA
1.5.2 PROGRAMA (POLÍTICA DE ACCIÓN) PMD:	VI_ATENCIÓN_A_GRUPOS_VULNERABLES_IGUALDAD_Y_EQUIDAD_DE_GÉNERO_DERECHOS_HUMANOS_Y_JUVENTUD	1.6.2 TEMA PED:	1.4 BIENESTAR FAMILIAR
1.5.3 LÍNEA DE ACCIÓN PMD:	22. ORGANIZAR BRIGADAS DE ATENCIÓN INTEGRAL PARA PROMOVER EL BIENESTAR, LA CONVIVENCIA FAMILIAR Y LA INTEGRACIÓN COMUNITARIA.		

2. ALINEACIÓN AL PROGRAMA PRESUPUESTARIO

2.1 DENOMINACIÓN DEL PP:	DESARROLLO E IMPLEMENTACIÓN DE ACCIONES PARA EL IMPULSO INTEGRAL DE LA JUVENTUD				
2.2 CLAVE DEL PP:	PP 26	2.3 NIVEL MIR:	ACTIVIDAD	NÚMERO DE COMPONENTE O ACTIVIDAD	5.2
2.4 RESUMEN NARRATIVO:	REALIZACIÓN DE CONCURSOS CULTURALES				

3. IDENTIFICACIÓN DEL INDICADOR

3.1 NOMBRE DEL INDICADOR:	PORCENTAJE DE CONCURSOS CULTURALES	3.4 TIPO:	GESTIÓN				
3.2 DEFINICIÓN DEL INDICADOR:	ESTE INDICADOR REALIZA LA MEDICIÓN DE LOS CONCURSOS DE CANTO, BAILE, O ARTÍSTICOS, EN DONDE LA JUVENTUD DEMUESTRA SUS TALENTOS Y COMPITEN DE FORMA SANA FOMENTANDO LA CULTURA Y TRADICIONES	3.5 DIMENSIÓN:	EFICACIA				
		3.6 SENTIDO:	ASCENDENTE				
3.3 FÓRMULA:	NÚMERO DE CONCURSOS CULTURALES REALIZADOS/NÚMERO DE CONCURSOS CULTURALES PROGRAMADOS*100	3.7 FRECUENCIA DE MEDICIÓN:	TRIMESTRAL				
		3.8 UNIDAD DE MEDIDA DEL INDICADOR:	PORCENTAJE				
3.9 MEDIOS DE VERIFICACIÓN:	LISTAS DE REGISTRO ACTIVIDADES 2023 DE LA COORDINACIÓN DE INTEGRACIÓN JUVENIL DEL INSTITUTO DE LA JUVENTUD DISPONIBLE EN: PÁGINA WEB HONORABLE AYUNTAMIENTO DE SOLIDARIDAD/ORGANISMOS DESCENTRALIZADOS/ INSTITUTO DE LA JUVENTUD/ FRACCIÓN XIX *INFORMES EMITIDOS PRIMER, SEGUNDO, TERCER Y CUARTO TRIMESTRE						
3.10 LÍNEA BASE		3.11 META 2023		3.12 CÁLCULO PARA EL INDICADOR		3.13 CRITERIO DE SEMAFORIZACIÓN	
VALOR	AÑO BASE	VALOR		VARIACIÓN RESPECTO META PROG.	ACEPTABLE Hasta +/- 10	RIESGO Hasta +/- 15	CRÍTICO Hasta +/- 15
0	2022	100					

4. CALENDARIO DE METAS PROGRAMADAS

METAS TRIMESTRALES		1ER TRIMESTRE	2DO TRIMESTRE	3ER TRIMESTRE	4TO TRIMESTRE	PROGRAMADO ANUAL	UNIDAD DE MEDIDA
4.1 INDICADOR	PORCENTAJE DE CONCURSOS CULTURALES	25.00	25.00	25.00	25.00	100.00	PORCENTAJE
4.2 VARIABLE 1	NÚMERO DE CONCURSOS CULTURALES REALIZADOS	3.00	3.00	3.00	3.00	12.00	CONCURSOS
4.3 VARIABLE 2	NÚMERO DE CONCURSOS CULTURALES PROGRAMADOS	12.00	12.00	12.00	12.00	12.00	CONCURSOS

5. CALENDARIO DE METAS EJECUTADAS

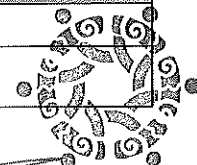
METAS TRIMESTRALES		1ER TRIMESTRE	2DO TRIMESTRE	3ER TRIMESTRE	4TO TRIMESTRE	AVANCE ACUMULADO	SEMAFORO TRIMESTRAL
5.1 INDICADOR	PORCENTAJE DE CONCURSOS CULTURALES	25.00	16.67	8.33	41.67	91.67	QUEBRADO
5.2 VARIABLE 1	NÚMERO DE CONCURSOS CULTURALES REALIZADOS	3.00	2.00	1.00	5.00	11.00	SEMAFORO ANUAL
5.3 VARIABLE 2	NÚMERO DE CONCURSOS CULTURALES PROGRAMADOS	12.00	12.00	12.00	12.00	12.00	ACEPTABLE

5.4 JUSTIFICACIONES:

LA META ANUAL PROGRAMADA PARA ESTE INDICADOR ES DEL 100% EQUIVALENTE A 12 CONCURSOS CULTURALES REALIZADOS AL AÑO 2023. EN ESTE CUARTO TRIMESTRE SE PROGRAMÓ REALIZAR EL 25% EQUIVALENTE A 3 CONCURSOS, COMO RESULTADOS SE REALIZARON 5 CONCURSOS CULTURALES REPRESENTANDO UN 41.67% DE LA META ANUAL, DICHA META TRIMESTRAL FUE SUPERADA DEBIDO AL INTERES DE LOS JOVENES POR PARTICIPAR EN ESTOS CONCURSOS

6. RESPONSABLE DIRECTO DEL INDICADOR

6.1 NOMBRE DEL RESPONSABLE:	ERIKA MICHELLE MEDINA BUSTAMANTE	6.2 TELÉFONO:	9842332116
6.3 CARGO Y ÁREA:	DIRECTORA OPERATIVA	6.4 CORREO ELECTRÓNICO:	ERIKAMICHELLEMB@gmail.com



C. EMIR ALEXIS DUPEYRON LOPEZ COORDINADOR DE INTEGRACIÓN JUVENIL DEL INSTITUTO DE LA JUVENTUD DEL MUNICIPIO DE SOLIDARIDAD

C. ENRIQUE GIOVANNI MARTINEZ HERNANDEZ DIRECTOR GENERAL DEL INSTITUTO DE LA JUVENTUD DEL MUNICIPIO DE SOLIDARIDAD  
GOBIERNO MUNICIPAL • 2021 - 2024



H. AYUNTAMIENTO DEL MUNICIPIO DE SOLIDARIDAD  
SECRETARÍA DE PLANEACIÓN Y EVALUACIÓN  
FICHA TÉCNICA DE INDICADOR  
EJERCICIO FISCAL 2023

1. DATOS GENERALES Y ALINEACIÓN A INSTRUMENTOS DE PLANEACIÓN

1.1 UNIDAD RESPONSABLE:	INSTITUTO DE LA JUVENTUD DEL MUNICIPIO DE SOLIDARIDAD	1.3 TRIMESTRE A REPORTAR:	CUARTO
1.2 UNIDAD ADMINISTRATIVA:	COORDINACIÓN INTEGRACIÓN JUVENIL	1.4 FECHA ELABORACION:	31/12/2023
1.5 ALINEACIÓN AL PLAN MUNICIPAL DE DESARROLLO 2021-2024		1.6 ALINEACIÓN AL PLAN ESTATAL DE DESARROLLO 2023-2027	
1.5.1 EJE DE DESARROLLO PMD:	EJE_1_SEGURIDAD_Y_CAUIDAD_DE_VIDA_PARA_LA_POBLACION	1.6.1 EJE DE DESARROLLO PED:	1. BIENESTAR SOCIAL Y CALIDAD DE VIDA
1.5.2 PROGRAMA (POLÍTICA DE ACCIÓN) PMD:	VI_ATENCIÓN_A_GRUPOS_VULNERABLES_IGUALDAD_Y_EQUIDAD_DE_GÉNERO_DERECHOS_HUMANOS_Y_JUVENITUD	1.6.2 TEMA PED:	1.4 BIENESTAR FAMILIAR
1.5.3 LÍNEA DE ACCIÓN PMD:	22. ORGANIZAR BRIGADAS DE ATENCIÓN INTEGRAL PARA PROMOVER EL BIENESTAR, LA CONVIVENCIA FAMILIAR Y LA INTEGRACIÓN COMUNITARIA.		

2. ALINEACIÓN AL PROGRAMA PRESUPUESTARIO

2.1 DENOMINACIÓN DEL PP:	DESARROLLO E IMPLEMENTACIÓN DE ACCIONES PARA EL IMPULSO INTEGRAL DE LA JUVENTUD				
2.2 CLAVE DEL PP:	PP 26	2.3 NIVEL MIR:	ACTIVIDAD	NÚMERO DE COMPONENTE O ACTIVIDAD	5.3
2.4 RESUMEN NARRATIVO:	IMPARTICIÓN DE CURSOS DE DIBUJO Y DE ARTE PARA LAS Y LOS JÓVENES				

3. IDENTIFICACIÓN DEL INDICADOR

3.1 NOMBRE DEL INDICADOR:	PORCENTAJE DE IMPARTICIÓN DE CURSOS DE DIBUJO Y DE ARTE PARA LAS Y LOS JÓVENES	3.4 TIPO:	GESTIÓN
3.2 DEFINICIÓN DEL INDICADOR:	ESTE INDICADOR REALIZA LA MEDICIÓN DE ACTIVIDADES EN DONDE LA JUVENTUD APRENDE DISTINTAS TÉCNICAS DE ARTE, COMO LO SON STREET ART, ACUARELAS, PINTURA ACRILICA, ENTRE OTRAS	3.5 DIMENSIÓN:	EFICACIA
		3.6 SENTIDO:	ASCENDENTE
3.3 FÓRMULA:	NÚMERO DE CURSOS DE DIBUJO Y ARTE REALIZADOS/NÚMERO DE CURSOS DE DIBUJO Y ARTE PROGRAMADOS*100	3.7 FRECUENCIA DE MEDICIÓN:	TRIMESTRAL
		3.8 UNIDAD DE MEDIDA DEL INDICADOR:	PORCENTAJE
3.9 MEDIOS DE VERIFICACIÓN:	LISTAS DE REGISTRO ACTIVIDADES 2023 DE LA COORDINACIÓN DE INTEGRACION JUVENIL DEL INSTITUTO DE LA JUVENTUD DISPONIBLE EN: PAGINA WEB HONORABLE AYUNTAMIENTO DE SOLIDARIDAD/ORGANISASOS DESCENTRALIZADOS/ INSTITUTO DE LA JUVENTUD/ FRACCIÓN XIX "INFORMES EMITIDOS PRIMER, SEGUNDO, TERCER Y CUARTO TRIMESTRE		

3.10 LÍNEA BASE		3.11 META 2023,	3.12 CÁLCULO PARA EL INDICADOR	3.13 CRITERIO DE SEMAFORIZACIÓN			
VALOR	AÑO BASE	VALOR	PORCENTAJE	VARIACIÓN RESPECTO META PROG.	ACEPTABLE HASTA 97/10	RIESGO HASTA 97/15	CRÍTICO HASTA 97/15
0	2022	100					

4. CALENDARIO DE METAS PROGRAMADAS

METAS TRIMESTRALES		1ER TRIMESTRE	2DO TRIMESTRE	3ER TRIMESTRE	4TO TRIMESTRE	PROGRAMADO ANUAL	UNIDAD DE MEDIDA
4.1 INDICADOR	PORCENTAJE DE IMPARTICIÓN DE CURSOS DE DIBUJO Y DE ARTE PARA LAS Y LOS JÓVENES	20.00	25.00	30.00	25.00	100.00	PORCENTAJE
4.2 VARIABLE 1	NÚMERO DE CURSOS DE DIBUJO Y ARTE REALIZADOS	4.00	5.00	6.00	5.00	20.00	CURSOS
4.3 VARIABLE 2	NÚMERO DE CURSOS DE DIBUJO Y ARTE PROGRAMADOS	20.00	20.00	20.00	20.00	20.00	CURSOS

5. CALENDARIO DE METAS EJECUTADAS

METAS TRIMESTRALES		1ER TRIMESTRE	2DO TRIMESTRE	3ER TRIMESTRE	4TO TRIMESTRE	AVANCE ACUMULADO	SEMAFORO TRIMESTRAL
5.1 INDICADOR	PORCENTAJE DE IMPARTICIÓN DE CURSOS DE DIBUJO Y DE ARTE PARA LAS Y LOS JÓVENES	20.00	25.00	15.00	15.00	75.00	ACEPTABLE
5.2 VARIABLE 1	NÚMERO DE CURSOS DE DIBUJO Y ARTE REALIZADOS	4.00	5.00	3.00	3.00	15.00	SEMAFORO ANUAL
5.3 VARIABLE 2	NÚMERO DE CURSOS DE DIBUJO Y ARTE PROGRAMADOS	20.00	20.00	20.00	20.00	20.00	CRÍTICO

5.4 JUSTIFICACIONES:

EL 100% DE LA META ANUAL PROGRAMADA EQUIVALE A REALIZAR 20 CURSOS AL AÑO. PARA ESTE CUARTO TRIMESTRE LA META PROGRAMADA ES DEL 25% EQUIVALENTE A 5 CURSOS DE DIBUJO Y ARTE REALIZADOS, COMO RESULTADOS EN EL CUARTO TRIMESTRE DEL 2023 SE REALIZARON 3 CURSOS, REPRESENTANDO UN 15% REALIZADO POR LO CUAL LA META TRIMESTRAL LO FUE SUPERADA, ESTO DEBIDO A LA FALTA DE PERSONAS EXPERTAS EN IMPARTIR ESTOS CURSOS. CON BASE A LA META ANUAL, ESTA NO FUE ALCANZADA.

6. RESPONSABLE DIRECTO DEL INDICADOR

6.1 NOMBRE DEL RESPONSABLE:	ERIKA MICHELLE MEDINA BUSTAMANTE	6.2 TELÉFONO:	9842332116
6.3 CARGO Y ÁREA:	DIRECTORA OPERATIVA	6.4 CORREO ELECTRÓNICO:	ERIKAMICHELLEMB@GMAIL.COM



C. EMIR ALEXIS DUPEYRON LOPEZ  
COORDINADOR DE INTEGRACIÓN JUVENIL DEL INSTITUTO DE LA JUVENTUD DEL MUNICIPIO DE SOLIDARIDAD

C. ENRIQUE GIOVANNI MARTINEZ HERNANDEZ  
COORDINADOR DE LA JUVENTUD DEL MUNICIPIO DE SOLIDARIDAD  
GOBIERNO MUNICIPAL · 2021 - 2024

JUVENTUD





H. AYUNTAMIENTO DEL MUNICIPIO DE SOLIDARIDAD  
SECRETARÍA DE PLANEACIÓN Y EVALUACIÓN  
FICHA TÉCNICA DE INDICADOR  
EJERCICIO FISCAL 2023

1. DATOS GENERALES Y ALINEACIÓN A INSTRUMENTOS DE PLANEACIÓN

1.1 UNIDAD RESPONSABLE:	INSTITUTO DE LA JUVENTUD DEL MUNICIPIO DE SOLIDARIDAD	1.3 TRIMESTRE A REPORTAR:	CUARTO
1.2 UNIDAD ADMINISTRATIVA:	COORDINACIÓN INTEGRACIÓN JUVENIL	1.4 FECHA ELABORACIÓN:	31/12/2023
1.5 ALINEACIÓN AL PLAN MUNICIPAL DE DESARROLLO 2021-2024		1.6 ALINEACIÓN AL PLAN ESTATAL DE DESARROLLO 2023-2027	
1.5.1 EJE DE DESARROLLO PMD:	EJE_1_SEGURIDAD_Y_CALIDAD_DE_VIDA_PARA_LA_POBLACION	1.6.1 EJE DE DESARROLLO PED:	1. BIENESTAR SOCIAL Y CALIDAD DE VIDA
1.5.2 PROGRAMA (POLÍTICA DE ACCIÓN) PMD:	VI_ATENCIÓN_A_GRUPOS_VULNERABLES_IGUALDAD_Y_EQUIDAD_DE_GÉNERO_DERECHOS_HUMANOS_Y_JUVENITUD	1.6.2 TEMA PED:	1.4 BIENESTAR FAMILIAR
1.5.3 LÍNEA DE ACCIÓN PMD:	24. PROMOVER LA INTEGRACIÓN DE LA JUVENTUD EN ACTIVIDADES DEPORTIVAS, CULTURALES, ACADÉMICAS Y LABORALES, A EFECTO DE DISMINUIR EL RIESGO DE QUE CAIGAN EN ADICIONES.		

2. ALINEACIÓN AL PROGRAMA PRESUPUESTARIO

2.1 DENOMINACIÓN DEL PP:	DESARROLLO E IMPLEMENTACIÓN DE ACCIONES PARA EL IMPULSO INTEGRAL DE LA JUVENTUD				
2.2 CLAVE DEL PP:	PP 26	2.3 NIVEL MIR:	COMPONENTE	NÚMERO DE COMPONENTES O ACTIVIDAD	6
2.4 RESUMEN NARRATIVO:	ACTIVIDADES DE FORTALECIMIENTO DEPORTIVO Y RECREATIVO PARA LAS JUVENTUDES REALIZADAS				

3. IDENTIFICACIÓN DEL INDICADOR

3.1 NOMBRE DEL INDICADOR:	PORCENTAJE DE ACTIVIDADES DE FORTALECIMIENTO DEPORTIVO, CULTURAL Y RECREATIVO REALIZADO	3.4 TIPO:	GESTIÓN
3.2 DEFINICIÓN DEL INDICADOR:	ESTE INDICADOR REALIZA LA MEDICIÓN DE LAS ACTIVIDADES EN DONDE LAS Y LOS JOVENES PUEDEN COMPETIR DE FORMA SANA PARA DEMOSTRAR SUS TALENTOS EN LAS DISTINTAS DISCIPLINAS DEPORTIVAS COMO FUTBOL, BASQUETBOL, BEISBOL, ENTRE OTROS	3.5 DIMENSIÓN:	EFICACIA
		3.6 SENTIDO:	ASCENDENTE
3.3 FÓRMULA:	NUMERO DE ACTIVIDADES DE FORTALECIMIENTO DEPORTIVO Y RECREATIVO REALIZADO/NUMERO DE ACTIVIDADES DE FORTALECIMIENTO DEPORTIVO Y RECREATIVO PROGRAMADO*100	3.7 FRECUENCIA DE MEDICIÓN:	TRIMESTRAL
		3.8 UNIDAD DE MEDIDA DEL INDICADOR:	PORCENTAJE
3.9 MEDIOS DE VERIFICACIÓN:	LISTAS DE REGISTRO ACTIVIDADES 2023 DE LA COORDINACIÓN DE INTEGRACION JUVENIL DEL INSTITUTO DE LA JUVENTUD DISPONIBLE EN: PAGINA WEB HONORABLE AYUNTAMIENTO DE SOLIDARIDAD/ORGANISMOS DESCENTRALIZADOS/ INSTITUTO DE LA JUVENTUD/ FRACCIÓN XIX "INFORMES EMITIDOS PRIMER, SEGUNDO, TERCER Y CUARTO TRIMESTRE		

3.10 LÍNEA BASE

VALOR	AÑO BASE	3.11 META 2023	3.12 CÁLCULO PARA EL INDICADOR	3.13 CRITERIO DE SEMAFORIZACIÓN			
50	2022	100	PORCENTAJE	VARIACIÓN RESPECTO META PROG.	ACEPTABLE Hasta +/- 10	RIESGO Hasta +/- 15	CRÍTICO Mas de +/- 15

4. CALENDARIO DE METAS PROGRAMADAS

METAS TRIMESTRALES		1ER TRIMESTRE	2DO TRIMESTRE	3ER TRIMESTRE	4TO TRIMESTRE	PROGRAMADO ANUAL	UNIDAD DE MEDIDA
4.1 INDICADOR	PORCENTAJE DE ACTIVIDADES DE FORTALECIMIENTO DEPORTIVO, CULTURAL Y RECREATIVO REALIZADO	34.29	22.86	20.00	22.86	100.00	PORCENTAJE
4.2 VARIABLE 1	NUMERO DE ACTIVIDADES DE FORTALECIMIENTO DEPORTIVO Y RECREATIVO REALIZADO	60.00	40.00	35.00	40.00	175.00	ACTIVIDADES
4.3 VARIABLE 2	NUMERO DE ACTIVIDADES DE FORTALECIMIENTO DEPORTIVO Y RECREATIVO PROGRAMADO	175.00	175.00	175.00	175.00	175.00	ACTIVIDADES

5. CALENDARIO DE METAS EJECUTADAS

METAS TRIMESTRALES		1ER TRIMESTRE	2DO TRIMESTRE	3ER TRIMESTRE	4TO TRIMESTRE	AVANCE ACUMULADO	SEMAFORO TRIMESTRAL
5.1 INDICADOR	PORCENTAJE DE ACTIVIDADES DE FORTALECIMIENTO DEPORTIVO, CULTURAL Y RECREATIVO REALIZADO	34.29	42.86	49.14	29.71	156.00	ACEPTABLE
5.2 VARIABLE 1	NUMERO DE ACTIVIDADES DE FORTALECIMIENTO DEPORTIVO Y RECREATIVO REALIZADO	60.00	75.00	86.00	52.00	273.00	SEMAFORO ANUAL
5.3 VARIABLE 2	NUMERO DE ACTIVIDADES DE FORTALECIMIENTO DEPORTIVO Y RECREATIVO PROGRAMADO	175.00	175.00	175.00	175.00	175.00	RIESGO

5.4 JUSTIFICACIONES: EL 100% DE LA META ANUAL PROGRAMADA PARA ESTE INDICADOR ES REALIZAR 175 ACTIVIDADES DE FORTALECIMIENTO DEPORTIVO Y RECREATIVO PARA LAS JUVENTUDES EN EL 2023. PARA ESTE CUARTO TRIMESTRE SE PROGRAMÓ UN 22.86% EQUIVALENTE A 40 ACTIVIDADES, COMO RESULTADO SE REALIZARON 52 ACTIVIDADES DEPORTIVAS Y RECREATIVAS, REPRESENTANDO EL 29.71% DE LA META ANUAL PROGRAMADA, ESTA META FUE SUPERADA DEBIDO AL INTERÉS DE LAS Y LOS JOVENES EN PARTICIPAR EN LAS ACTIVIDADES.

6. RESPONSABLE DIRECTO DEL INDICADOR

6.1 NOMBRE DEL RESPONSABLE:	ERIKA MICHELLE MEDINA BUSTAMANTE	6.2 TELÉFONO:	9842332116
6.3 CARGO Y ÁREA:	DIRECTORA OPERATIVA	6.4 CORREO ELECTRÓNICO:	ERIKAMICHELLEMB@GMAIL.COM



**JUVENTUD**

CLEMIR ALEXIS DUPÉYRON LÓPEZ COORDINADOR DE INTEGRACIÓN JUVENIL DEL INSTITUTO DE LA JUVENTUD DEL MUNICIPIO DE SOLIDARIDAD

CENRIQUE GIOVANNI MARTINEZ HERRANDEZ COORDINADOR DE LA JUVENTUD INSTITUTO DE LA JUVENTUD DEL MUNICIPIO DE SOLIDARIDAD GOBIERNO MUNICIPAL · 2021 - 2024



H. AYUNTAMIENTO DEL MUNICIPIO DE SOLIDARIDAD  
SECRETARÍA DE PLANEACIÓN Y EVALUACIÓN  
FICHA TÉCNICA DE INDICADOR  
EJERCICIO FISCAL 2023

1. DATOS GENERALES Y ALINEACIÓN A INSTRUMENTOS DE PLANEACIÓN

1.1 UNIDAD RESPONSABLE:	INSTITUTO DE LA JUVENTUD DEL MUNICIPIO DE SOLIDARIDAD	1.3 TRIMESTRE A REPORTAR:	CUARTO
1.2 UNIDAD ADMINISTRATIVA:	COORDINACIÓN INTEGRACIÓN JUVENIL	1.4 FECHA ELABORACIÓN:	31/12/2023
1.5 ALINEACIÓN AL PLAN MUNICIPAL DE DESARROLLO 2021-2024		1.6 ALINEACIÓN AL PLAN ESTATAL DE DESARROLLO 2023-2027	
1.5.1 EJE DE DESARROLLO PMD:	EJE_1_SEGURIDAD_Y_CALIDAD_DE_VIDA_PARA_LA_POBLACIÓN	1.6.1 EJE DE DESARROLLO PED:	1. BIENESTAR SOCIAL Y CALIDAD DE VIDA
1.5.2 PROGRAMA (POLÍTICA DE ACCIÓN) PMD:	VI_ATENCIÓN_A_GRUPOS_VULNERABLES_IGUALDAD_Y_EQUIDAD_DE_GÉNERO_DERECHOS_HUMANOS_Y_JUVENITUD	1.6.2 TEMA PED:	1.4 BIENESTAR FAMILIAR
1.5.3 LÍNEA DE ACCIÓN PMD:	24. PROMOVER LA INTEGRACIÓN DE LA JUVENTUD EN ACTIVIDADES DEPORTIVAS, CULTURALES, ACADÉMICAS Y LABORALES, A EFECTO DE DISMINUIR EL RIESGO DE QUE CAIGAN EN ADICCIONES.		
2. ALINEACIÓN AL PROGRAMA PRESUPUESTARIO			
2.1 DENOMINACIÓN DEL PP:	DESARROLLO E IMPLEMENTACIÓN DE ACCIONES PARA EL IMPULSO INTEGRAL DE LA JUVENTUD		
2.2 CLAVE DEL PP:	PP 26	2.3 NIVEL MIR:	ACTIVIDAD
2.4 RESUMEN NARRATIVO:	REALIZACIÓN DE TORNEOS DEPORTIVOS		

3. IDENTIFICACIÓN DEL INDICADOR

3.1 NOMBRE DEL INDICADOR:	PORCENTAJE DE TORNEOS PARA LAS Y LOS JOVENES REALIZADOS	3.4 TIPO:	GESTIÓN
3.2 DEFINICIÓN DEL INDICADOR:	ESTE INDICADOR REALIZA LA MEDICIÓN DE EVENTOS EN DONDE LAS Y LOS JOVENES COMPITEN DE FORMA SANA EN LAS DISTINTAS DISCIPLINAS DEPORTIVAS	3.5 DIMENSIÓN:	EFICACIA
3.3 FÓRMULA:	(NUMERO DE JOVENES QUE PARTICIPAN EN LOS TORNEOS DEPORTIVOS) ENTRE EL NUMERO DE JOVENES EN EL MUNICIPIO*100	3.6 SENTIDO:	ASCENDENTE
3.9 MEDIOS DE VERIFICACIÓN:	LISTAS DE REGISTRO ACTIVIDADES 2023 DE LA COORDINACIÓN DE INTEGRACIÓN JUVENIL DEL INSTITUTO DE LA JUVENTUD DISPONIBLE EN: PAGINA WEB HONORABLE AYUNTAMIENTO DE SOLIDARIDAD/ORGANISMOS DESCENTRALIZADOS/ INSTITUTO DE LA JUVENTUD/ FRACCIÓN XIX "INFORMES EMITIDOS PRIMER, SEGUNDO, TERCER Y CUARTO TRIMESTRE"		
3.10 LÍNEA BASE	3.11 META 2023	3.12 CÁLCULO PARA EL INDICADOR	3.13 CRITERIO DE SEMAFORIZACIÓN
VALOR	AÑO BASE	VALOR	VARIACIÓN RESPECTO META PROG.
0	2022	100	Porcentaje
			ACEPTABLE: Hasta +/- 10
			RIESGO: Hasta +/- 15
			CRÍTICO: Más de +/- 15

4. CALENDARIO DE METAS PROGRAMADAS

METAS TRIMESTRALES		1ER TRIMESTRE	2DO TRIMESTRE	3ER TRIMESTRE	4TO TRIMESTRE	PROGRAMADO ANUAL	UNIDAD DE MEDIDA
4.1 INDICADOR	PORCENTAJE DE TORNEOS PARA LAS Y LOS JOVENES REALIZADOS	1.27	1.27	2.53	1.27	6.34	PORCENTAJE
4.2 VARIABLE 1	NUMERO DE JOVENES QUE PARTICIPAN EN LOS TORNEOS DEPORTIVOS	1500.00	1500.00	3000.00	1500.00	7500.00	PERSONAS
4.3 VARIABLE 2	NUMERO DE JOVENES EN EL MUNICIPIO	118379.00	118379.00	118379.00	118379.00	118379.00	PERSONAS

5. CALENDARIO DE METAS EJECUTADAS

METAS TRIMESTRALES		1ER TRIMESTRE	2DO TRIMESTRE	3ER TRIMESTRE	4TO TRIMESTRE	AVANCE ACUMULADO	SEMAFORO TRIMESTRAL
5.1 INDICADOR	PORCENTAJE DE TORNEOS PARA LAS Y LOS JOVENES REALIZADOS	1.21	2.05	1.28	0.81	5.35	ACEPTABLE
5.2 VARIABLE 1	NUMERO DE JOVENES QUE PARTICIPAN EN LOS TORNEOS DEPORTIVOS	1434.00	2422.00	1519.00	962.00	6337.00	SEMAFORO ANUAL
5.3 VARIABLE 2	NUMERO DE JOVENES EN EL MUNICIPIO	118379.00	118379.00	118389.00	118379.00	118389.00	ACEPTABLE

5.4 JUSTIFICACIONES:

LA META ANUAL PROGRAMADA FUE MODIFICADA DEBIDO A QUE SE REALIZÓ UNA INCORRECTA PROYECCIÓN EN LA MIR, EL INSTITUTO NO ABARCAR EL 100% DE LA POBLACIÓN JOVEN PARA QUE PARTICIPE EN LOS TORNEOS EN UN PERIODO DE TIEMPO CORTO, YA QUE PRESENTAN DIVERSAS CONDICIONES, LAS METAS TUVIERON QUE REALIZARSE, POR LO CUAL SE CONSIDERA LA META ANUAL COMO EL 6.34% EQUIVALENTE A 7500 JOVENES PARTICIPANTES EN LOS TORNEOS DEPORTIVOS AL 2023. PARA ESTE CUARTO TRIMESTRE SE PROGRAMÓ QUE EL 1.27% DE LOS JOVENES PARTICIPARA EN LOS TORNEOS, COMO RESULTADO EN ESTE CUARTO TRIMESTRE SE OBTUVO LA PARTICIPACIÓN DEL 0.81% DE LA POBLACIÓN JOVEN EQUIVALENTE A 931 PERSONAS, LA META ANUAL NO SE SUPERO.

6. RESPONSABLE DIRECTO DEL INDICADOR

6.1 NOMBRE DEL RESPONSABLE:	ERIKA MICHELLE MEDINA BUSTAMANTE	6.2 TELÉFONO:	9842332116
6.3 CARGO Y ÁREA:	DIRECTORA OPERATIVA	6.4 CORREO ELECTRÓNICO:	ERIKAMICHELLEMB@GMAIL.COM

C. EMIR ALEXIS DUPEYRON LÓPEZ  
COORDINADOR DE INTEGRACIÓN JUVENIL DEL INSTITUTO DE LA JUVENTUD DEL MUNICIPIO DE SOLIDARIDAD

CENIQUE GIOVANNI MARTÍNEZ HERNÁNDEZ DIRECTOR GENERAL DEL INSTITUTO DE LA JUVENTUD DEL MUNICIPIO DE SOLIDARIDAD  
GOBIERNO MUNICIPAL 2021 - 2024



JUVENTUD



H. AYUNTAMIENTO DEL MUNICIPIO DE SOLIDARIDAD  
SECRETARÍA DE PLANEACIÓN Y EVALUACIÓN  
FICHA TÉCNICA DE INDICADOR  
EJERCICIO FISCAL 2023

1. DATOS GENERALES Y ALINEACIÓN A INSTRUMENTOS DE PLANEACIÓN

1.1 UNIDAD RESPONSABLE:	INSTITUTO DE LA JUVENTUD DEL MUNICIPIO DE SOLIDARIDAD	1.3 TRIMESTRE A REPORTAR:	CUARTO
1.2 UNIDAD ADMINISTRATIVA:	COORDINACIÓN INTEGRACIÓN JUVENIL	1.4 FECHA ELABORACIÓN:	31/12/2023
1.5 ALINEACIÓN AL PLAN MUNICIPAL DE DESARROLLO 2021-2024		1.6 ALINEACIÓN AL PLAN ESTATAL DE DESARROLLO 2023-2027	
1.5.1 EJE DE DESARROLLO PMD:	EJE_1_SEGURIDAD_Y_CALIDAD_DE_VIDA_PARA_LA_POBLACIÓN	1.6.1 EJE DE DESARROLLO PED:	1. BIENESTAR SOCIAL Y CALIDAD DE VIDA
1.5.2 PROGRAMA (POLÍTICA DE ACCIÓN) PMD:	IV_EDUCACIÓN_CULTURA_Y_RECREACIÓN	1.6.2 TEMA PED:	1.4 BIENESTAR FAMILIAR
1.5.3 LÍNEA DE ACCIÓN PMD:	14. PROMOVER LA INTEGRACIÓN DE LA JUVENTUD EN ACTIVIDADES DEPORTIVAS Y CULTURALES A EFECTO DE DISMINUIR EL RIESGO DE QUE CAIGAN EN ADICCIONES.		

2. ALINEACIÓN AL PROGRAMA PRESUPUESTARIO

2.1 DENOMINACIÓN DEL PP:	DESARROLLO E IMPLEMENTACIÓN DE ACCIONES PARA EL IMPULSO INTEGRAL DE LA JUVENTUD				
2.2 CLAVE DEL PP:	PP 26	2.3 NIVEL MIR:	COMPONENTE	NÚMERO DE COMPONENTE O ACTIVIDAD	7
2.4 RESUMEN NARRATIVO:	ACTIVIDADES DE FOMENTO A LA PARTICIPACIÓN CIUDADANA EN LAS JUVENTUDES REALIZADAS				

3. IDENTIFICACIÓN DEL INDICADOR

3.1 NOMBRE DEL INDICADOR:	PORCENTAJE DE ACTIVIDADES DE FOMENTO A LA PARTICIPACIÓN CIUDADANA EN LAS JUVENTUDES REALIZADAS	3.4 TIPO:	GESTIÓN
3.2 DEFINICIÓN DEL INDICADOR:	ESTE INDICADOR REALIZA LA MEDICIÓN DE LAS ACTIVIDADES QUE INVOLUCRAN A LAS Y LOS JÓVENES EN LA TOMA DE DECISIONES PARA FOMENTAR EL COMPROMISO SOCIAL	3.5 DIMENSIÓN:	EFICACIA
3.3 FÓRMULA:	NÚMERO DE ACCIONES DE FOMENTO A LA PARTICIPACIÓN CIUDADANA EN LAS JUVENTUDES REALIZADAS/(NÚMERO DE ACCIONES DE FOMENTO A LA PARTICIPACIÓN CIUDADANA EN LAS JUVENTUDES PROGRAMADAS)*100	3.6 SENTIDO:	ASCENDENTE
		3.7 FRECUENCIA DE MEDICIÓN:	TRIMESTRAL
3.9 MEDIOS DE VERIFICACIÓN:	LISTAS DE REGISTRO ACTIVIDADES 2023 DE LA COORDINACIÓN DE INTEGRACIÓN JUVENIL DEL INSTITUTO DE LA JUVENTUD DISPONIBLE EN: PAGINA WEB HONORABLE AYUNTAMIENTO DE SOLIDARIDAD/ORGANISMOS DESCENTRALIZADOS/ INSTITUTO DE LA JUVENTUD/ FRACCIÓN XIX "INFORMES EMITIDOS PRIMER, SEGUNDO, TERCER Y CUARTO TRIMESTRE	3.8 UNIDAD DE MEDIDA DEL INDICADOR:	PORCENTAJE
		3.13 CRITERIO DE SEMAFORIZACIÓN	

3.10 LÍNEA BASE		3.11 META 2023	3.12 CÁLCULO PARA EL INDICADOR	3.13 CRITERIO DE SEMAFORIZACIÓN			
VALOR	AÑO BASE	VALOR		VARIACIÓN RESPECTO META PROG.	ACEPTABLE Hasta +/-	RIESGO Hasta +/-	CRÍTICO Más de +/-
0	2022	100	PORCENTAJE	10	15	15	

4. CALENDARIO DE METAS PROGRAMADAS

METAS TRIMESTRALES		1ER TRIMESTRE	2DO TRIMESTRE	3ER TRIMESTRE	4TO TRIMESTRE	PROGRAMADO ANUAL	UNIDAD DE MEDIDA
4.1 INDICADOR	PORCENTAJE DE ACTIVIDADES DE FOMENTO A LA PARTICIPACIÓN CIUDADANA EN LAS JUVENTUDES REALIZADAS	11.76	29.41	29.41	29.41	100.00	PORCENTAJE
4.2 VARIABLE 1	NÚMERO DE ACCIONES DE FOMENTO A LA PARTICIPACIÓN CIUDADANA EN LAS JUVENTUDES REALIZADAS	2.00	5.00	5.00	5.00	17.00	ACCIÓN
4.3 VARIABLE 2	NÚMERO DE ACCIONES DE FOMENTO A LA PARTICIPACIÓN CIUDADANA EN LAS JUVENTUDES PROGRAMADAS	17.00	17.00	17.00	17.00	17.00	ACCIÓN

5. CALENDARIO DE METAS EJECUTADAS

METAS TRIMESTRALES		1ER TRIMESTRE	2DO TRIMESTRE	3ER TRIMESTRE	4TO TRIMESTRE	AVANCE ACUMULADO	SEMAFORO TRIMESTRAL
5.1 INDICADOR	PORCENTAJE DE ACTIVIDADES DE FOMENTO A LA PARTICIPACIÓN CIUDADANA EN LAS JUVENTUDES REALIZADAS	0.00	23.53	23.53	29.41	76.47	ACEPTABLE
5.2 VARIABLE 1	NÚMERO DE ACCIONES DE FOMENTO A LA PARTICIPACIÓN CIUDADANA EN LAS JUVENTUDES REALIZADAS	0.00	4.00	4.00	5.00	13.00	SEMAFORO ANUAL
5.3 VARIABLE 2	NÚMERO DE ACCIONES DE FOMENTO A LA PARTICIPACIÓN CIUDADANA EN LAS JUVENTUDES PROGRAMADAS	17.00	17.00	17.00	17.00	17.00	CRÍTICO

5.4 JUSTIFICACIONES: LA META ANUAL PROGRAMADA PARA ESTE INDICADOR ES DEL 100% EQUIVALENTE A 17 ACCIONES DE FOMENTO A LA PARTICIPACIÓN CIUDADANA EN LAS JUVENTUDES EN EL 2023. EN ESTE CUARTO TRIMESTRE SE PROGRAMÓ REALIZAR EL 29.41% EQUIVALENTE A 5 ACTIVIDADES. EN ESTE TRIMESTRE SE REALIZARON 5 ACCIONES, CUMPLIENDO CON LA META TRIMESTRAL PROGRAMADA

6. RESPONSABLE DIRECTO DEL INDICADOR

6.1 NOMBRE DEL RESPONSABLE:	ERIKA MICHELLE MEDINA BUSTAMANTE	6.2 TELÉFONO:	9842332116
6.3 CARGO Y ÁREA:	DIRECTORA OPERATIVA	6.4 CORREO ELECTRÓNICO:	ERIKAMICHELLEMA@GMAIL.COM

C. EMIR ALEXIS DUPEYRON LOPEZ COORDINADOR DE INTEGRACIÓN JUVENIL DEL INSTITUTO DE LA JUVENTUD DEL MUNICIPIO DE SOLIDARIDAD

C. ENRIQUE GIOVANNI MARTINEZ HERNADEZ DIRECTOR GENERAL DEL INSTITUTO DE LA JUVENTUD DEL MUNICIPIO DE SOLIDARIDAD GOBIERNO MUNICIPAL • 2021 - 2024



JUVENTUD



H. AYUNTAMIENTO DEL MUNICIPIO DE SOLIDARIDAD  
SECRETARÍA DE PLANEACIÓN Y EVALUACIÓN  
FICHA TÉCNICA DE INDICADOR  
EJERCICIO FISCAL 2023

1. DATOS GENERALES Y ALINEACIÓN A INSTRUMENTOS DE PLANEACIÓN

1.1 UNIDAD RESPONSABLE:	INSTITUTO DE LA JUVENTUD DEL MUNICIPIO DE SOLIDARIDAD	1.3 TRIMESTRE A REPORTAR:	CUARTO
1.2 UNIDAD ADMINISTRATIVA:	COORDINACIÓN INTEGRACIÓN JUVENIL	1.4 FECHA ELABORACIÓN:	31/12/2023
1.5 ALINEACIÓN AL PLAN MUNICIPAL DE DESARROLLO 2021-2024		1.6 ALINEACIÓN AL PLAN ESTATAL DE DESARROLLO 2023-2027	
1.5.1 EJE DE DESARROLLO PMD:	EJE_3 SEGURIDAD Y CALIDAD DE VIDA PARA LA POBLACIÓN	1.6.1 EJE DE DESARROLLO PED:	1. BIENESTAR SOCIAL Y CALIDAD DE VIDA
1.5.2 PROGRAMA (POLÍTICA DE ACCIÓN) PMD:	IV_ EDUCACIÓN CULTURA Y RECREACIÓN	1.6.2 TEMA PED:	1.4 BIENESTAR FAMILIAR
1.5.3 LÍNEA DE ACCIÓN PMD:	14. PROMOVER LA INTEGRACIÓN DE LA JUVENTUD EN ACTIVIDADES DEPORTIVAS Y CULTURALES A EFECTO DE DISMINUIR EL RIESGO DE QUE CAIGAN EN ADICIONES.		

2. ALINEACIÓN AL PROGRAMA PRESUPUESTARIO

2.1 DENOMINACIÓN DEL PP:	DESARROLLO E IMPLEMENTACIÓN DE ACCIONES PARA EL IMPULSO INTEGRAL DE LA JUVENTUD			
2.2 CLAVE DEL PP:	PP 26	2.3 NIVEL MIR:	ACTIVIDAD	HÓNERO DE COMPONENTE O ACTIVIDAD
2.4 RESUMEN NARRATIVO:	REALIZACIÓN DE PLÁTICAS DE PROMOCIÓN DE LOS MECANISMOS DE PARTICIPACIÓN CIUDADANA ENTRE LA JUVENTUD REALIZADA			

3. IDENTIFICACIÓN DEL INDICADOR

3.1 NOMBRE DEL INDICADOR:	PORCENTAJE DE PLÁTICAS DE PROMOCIÓN ENTRE LA JUVENTUD REALIZADAS	3.4 TIPO:	GESTIÓN
3.2 DEFINICIÓN DEL INDICADOR:	ESTE INDICADOR REALIZA LA MEDICIÓN DE CAMPAÑAS DE PROMOCIÓN DE LOS MECANISMOS DE PARTICIPACIÓN CIUDADANA ENTRE LA JUVENTUD	3.5 DIMENSIÓN:	EFICACIA
		3.6 SENTIDO:	ASCENDENTE
3.3 FÓRMULA:	[(NUMERO DE PLÁTICAS DE PROMOCIÓN ENTRE LA JUVENTUD REALIZADAS/NUMERO DE PLÁTICAS DE PROMOCIÓN ENTRE LA JUVENTUD PROGRAMADAS)*100]	3.7 FRECUENCIA DE MEDICIÓN:	TRIMESTRAL
		3.8 UNIDAD DE MEDIDA DEL INDICADOR:	PORCENTAJE
3.9 MEDIOS DE VERIFICACIÓN:	REPORTES TRIMESTRALES INTERNO DEL INSTITUTO DE LA JUVENTUD ENERO-DICIEMBRE 2023 LISTAS DE REGISTRO ACTIVIDADES 2023 DE LA COORDINACIÓN DE INTEGRACIÓN JUVENIL DEL INSTITUTO DE LA JUVENTUD DISPONIBLE EN: PAGINA WEB HONORABLE AYUNTAMIENTO DE SOLIDARIDAD/ORGANISMOS DESCENTRALIZADOS/INSTITUTO DE LA JUVENTUD/FRACCIÓN XIX "INFORMES EMITIDOS PRIMER, SEGUNDO, TERCER Y CUARTO TRIMESTRE		
3.10 LÍNEA BASE		3.11 META 2023	
VALOR	AÑO BASE	VALOR	3.12 CÁLCULO PARA EL INDICADOR
0	2022	100	PORCENTAJE
		3.13 CRITERIO DE SEMAFORIZACIÓN	
		VARIACIÓN RESPECTO META PROG.	ACEPTABLE Hasta +/- 10
			RIESGO Hasta +/- 15
			CRÍTICO Más de +/- 15

4. CALENDARIO DE METAS PROGRAMADAS

METAS TRIMESTRALES		1ER TRIMESTRE	2DO TRIMESTRE	3ER TRIMESTRE	4TO TRIMESTRE	PROGRAMADO ANUAL	UNIDAD DE MEDIDA
4.1 INDICADOR	PORCENTAJE DE PLÁTICAS DE PROMOCIÓN ENTRE LA JUVENTUD REALIZADAS	14.29	28.57	28.57	28.57	100.00	PORCENTAJE
4.2 VARIABLE 1	NUMERO DE PLÁTICAS DE PROMOCIÓN ENTRE LA JUVENTUD REALIZADAS	1.00	2.00	2.00	2.00	7.00	PLÁTICAS
4.3 VARIABLE 2	NUMERO DE PLÁTICAS DE PROMOCIÓN ENTRE LA JUVENTUD PROGRAMADAS	7.00	7.00	7.00	7.00	7.00	PLÁTICAS

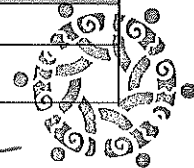
5. CALENDARIO DE METAS EJECUTADAS

METAS TRIMESTRALES		1ER TRIMESTRE	2DO TRIMESTRE	3ER TRIMESTRE	4TO TRIMESTRE	AVANCE ACUMULADO	SEMAFORO TRIMESTRAL
5.1 INDICADOR	PORCENTAJE DE PLÁTICAS DE PROMOCIÓN ENTRE LA JUVENTUD REALIZADAS	0.00	28.57	28.57	28.57	85.71	ACEPTABLE
5.2 VARIABLE 1	NUMERO DE PLÁTICAS DE PROMOCIÓN ENTRE LA JUVENTUD REALIZADAS	0.00	2.00	2.00	2.00	6.00	SEMAFORO ANUAL
5.3 VARIABLE 2	NUMERO DE PLÁTICAS DE PROMOCIÓN ENTRE LA JUVENTUD PROGRAMADAS	7.00	7.00	7.00	7.00	7.00	RIESGO

5.4 JUSTIFICACIONES: LA META ANUAL PROGRAMADA PARA ESTE INDICADOR ES DEL 100% QUE EQUIVALE A 7 PLÁTICAS DE PROMOCIÓN DE LOS MECANISMOS DE PARTICIPACIÓN CIUDADANA ENTRE LA JUVENTUD REALIZADAS AL 2023. EN ESTE CUARTO TRIMESTRE SE PLANEO REALIZAR EL 28.57% EQUIVALENTE A 2 PLÁTICAS, LAS CUALES SE CUMPLIERON SATISFACTORIAMENTE DEBIDO AL INTERES DE LA JUVENTUD. CON RESPECTO A LA META ANUAL, ESTA NO FUE ALCANZADA.

6. RESPONSABLE DIRECTO DEL INDICADOR

6.1 NOMBRE DEL RESPONSABLE:	ERIKA MICHELLE MEDINA BUSTAMANTE	6.2 TELÉFONO:	9842332116
6.3 CARGO Y ÁREA:	DIRECTORA OPERATIVA	6.4 CORREO ELECTRÓNICO:	ERIKAMICHELLECMR@GMAIL.COM



C. EMIR ALEXIS DIPPY RIVERA LÓPEZ COORDINADOR DE INTEGRACIÓN JUVENIL DEL INSTITUTO DE LA JUVENTUD DEL MUNICIPIO DE SOLIDARIDAD

C. ENRIQUE GIOVANNI MARTÍNEZ HERNÁNDEZ DIRECTOR GENERAL DEL INSTITUTO DE LA JUVENTUD DEL MUNICIPIO DE SOLIDARIDAD GOBIERNO MUNICIPAL • 2021 - 2024



H. AYUNTAMIENTO DEL MUNICIPIO DE SOLIDARIDAD  
SECRETARÍA DE PLANEACIÓN Y EVALUACIÓN  
FICHA TÉCNICA DE INDICADOR  
EJERCICIO FISCAL 2023

1. DATOS GENERALES Y ALINEACIÓN A INSTRUMENTOS DE PLANEACIÓN

1.1 UNIDAD RESPONSABLE:	INSTITUTO DE LA JUVENTUD DEL MUNICIPIO DE SOLIDARIDAD	1.3 TRIMESTRE A REPORTAR:	CUARTO
1.2 UNIDAD ADMINISTRATIVA:	COORDINACIÓN INTEGRACIÓN JUVENIL	1.4 FECHA ELABORACION:	31/12/2023

1.5 ALINEACIÓN AL PLAN MUNICIPAL DE DESARROLLO 2021-2024		1.6 ALINEACIÓN AL PLAN ESTATAL DE DESARROLLO 2023-2027	
1.5.1 EJE DE DESARROLLO PMD:	EJE_1_SEGURIDAD_Y_CALIDAD_DE_VIDA_PARA_LA_POBLACION	1.6.1 EJE DE DESARROLLO PED:	1. BIENESTAR SOCIAL Y CALIDAD DE VIDA
1.5.2 PROGRAMA (POLÍTICA DE ACCIÓN) PMD:	IV_EDUCACION_CULTURA_Y_RECREACION	1.6.2 TEMA PED:	1.4 BIENESTAR FAMILIAR
1.5.3 LÍNEA DE ACCIÓN PMD:	14. PROMOVER LA INTEGRACIÓN DE LA JUVENTUD EN ACTIVIDADES DEPORTIVAS Y CULTURALES A EFECTO DE DISMINUIR EL RIESGO DE QUE CAIGAN EN ADICIONES.		

2. ALINEACIÓN AL PROGRAMA PRESUPUESTARIO			
2.1 DENOMINACIÓN DEL PP:	DESARROLLO E IMPLEMENTACIÓN DE ACCIONES PARA EL IMPULSO INTEGRAL DE LA JUVENTUD		
2.2 CLAVE DEL PP:	PP 26	2.3 NIVEL MIR:	ACTIVIDAD
2.4 RESUMEN NARRATIVO:	ACTIVIDADES DE PARTICIPACIÓN CIUDADANA EN LA JUVENTUD REALIZADAS		

3. IDENTIFICACIÓN DEL INDICADOR			
3.1 NOMBRE DEL INDICADOR:	PORCENTAJE DE JOVENES QUE PARTICIPAN EN MECANISMOS DE PARTICIPACIÓN CIUDADANA REALIZADAS	3.4 TIPO:	GESTIÓN
3.2 DEFINICIÓN DEL INDICADOR:	ESTE INDICADOR REALIZA LA MEDICIÓN DE LA POBLACIÓN JOVEN QUE ABARCA UN RANGO DE EDA DE 12 A 29 AÑOS, QUIENES SE INVOLUCRAN EN ACTIVIDADES DE PARTICIPACION CIUDADANA	3.5 DIMENSIÓN:	EFICACIA
		3.6 SENTIDO:	ASCENDENTE
3.3 FÓRMULA:	NUMERO DE ACTIVIDADES DE PARTICIPACIÓN CIUDADANA REALIZADAS/NUMERO DE ACTIVIDADES DE PARTICIPACIÓN CIUDADANA PROGRAMADAS*100	3.7 FRECUENCIA DE MEDICIÓN:	TRIMESTRAL
		3.8 UNIDAD DE MEDIDA DEL INDICADOR:	PORCENTAJE
3.9 MEDIOS DE VERIFICACIÓN:	LISTAS DE REGISTRO ACTIVIDADES 2023 DE LA COORDINACIÓN DE INTEGRACION JUVENIL DEL INSTITUTO DE LA JUVENTUD DISPONIBLE EN: PAGINA WEB HONORABLE AYUNTAMIENTO DE SOLIDARIDAD/ORGANISMOS DESCENTRALIZADOS/ INSTITUTO DE LA JUVENTUD/ FRACCIÓN XIX "INFORMES EMITIDOS PRIMER, SEGUNDO, TERCER Y CUARTO TRIMESTRE		

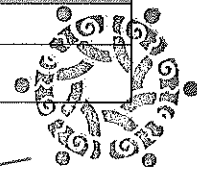
3.10 LÍNEA BASE		3.11 META 2023	3.12 CÁLCULO PARA EL INDICADOR	3.13 CRITERIO DE SEMAFORIZACIÓN		
VALOR	AÑO BASE	VALOR		VARIACIÓN RESPECTO META PROG.	ACEPTABLE Hasta +/-	RIESGO Hasta +/-
0	2022	100	PORCENTAJE	10	15	15

4. CALENDARIO DE METAS PROGRAMADAS							
METAS TRIMESTRALES		1ER TRIMESTRE	2DO TRIMESTRE	3ER TRIMESTRE	4TO TRIMESTRE	PROGRAMADO ANUAL	UNIDAD DE MEDIDA
4.1 INDICADOR	PORCENTAJE DE JOVENES QUE PARTICIPAN EN MECANISMOS DE PARTICIPACIÓN CIUDADANA REALIZADAS	10.00	30.00	30.00	30.00	100.00	PORCENTAJE
4.2 VARIABLE 1	NUMERO DE ACTIVIDADES DE PARTICIPACIÓN CIUDADANA REALIZADAS	1.00	3.00	3.00	3.00	10.00	ACTIVIDADES
4.3 VARIABLE 2	UMERO DE ACTIVIDADES DE PARTICIPACIÓN CIUDADANA PROGRAMADAS	10.00	10.00	10.00	10.00	10.00	ACTIVIDADES

5. CALENDARIO DE METAS EJECUTADAS							
METAS TRIMESTRALES		1ER TRIMESTRE	2DO TRIMESTRE	3ER TRIMESTRE	4TO TRIMESTRE	AVANCE ACUMULADO	SEMAFORO TRIMESTRAL
5.1 INDICADOR	PORCENTAJE DE JOVENES QUE PARTICIPAN EN MECANISMOS DE PARTICIPACIÓN CIUDADANA REALIZADAS	0.00	20.00	10.00	30.00	70.00	ROJO
5.2 VARIABLE 1	NUMERO DE ACTIVIDADES DE PARTICIPACIÓN CIUDADANA REALIZADAS	0.00	2.00	1.00	3.00	7.00	SEMAFORO ANUAL
5.3 VARIABLE 2	UMERO DE ACTIVIDADES DE PARTICIPACIÓN CIUDADANA PROGRAMADAS	10.00	10.00	10.00	10.00	10.00	VERDE

5.4 JUSTIFICACIONES: LA META ANUAL PROGRAMADA PARA ESTE INDICADOR ES DEL 100% EQUIVALENTE A 10 ACTIVIDADES DE PARTICIPACIÓN CIUDADANA EN LA JUVENTUD POR REALIZAR EN EL 2023. EN ESTE CUARTO TRIMESTRE SE PROGRAMÓ REALIZAR EL 30% EQUIVALENTE A 3 ACTIVIDADES, DE LAS CUALES SE CUMPLIO EN SU TOTALIDAD CON LA META TRIMESTRAL PROGRAMADA. LA META ANUAL NO FUE ALCANZADA.

6. RESPONSABLE DIRECTO DEL INDICADOR			
6.1 NOMBRE DEL RESPONSABLE:	ERIKA MICHELLE MEDINA BUSTAMANTE	6.2 TELÉFONO:	9842332116
6.3 CARGO Y ÁREA:	DIRECTORA OPERATIVA	6.4 CORREO ELECTRÓNICO:	ERIKAMICHELLEM@GMAIL.COM



C. EMIR ALEXIS DUPEYRON LOPEZ COORDINADOR DE INTEGRACIÓN JUVENIL DEL INSTITUTO DE LA JUVENTUD DEL MUNICIPIO DE SOLIDARIDAD

C. ENRIQUE GIOVANNI MARTINEZ HERNANDEZ DIRECTOR GENERAL DEL INSTITUTO DE LA JUVENTUD DEL MUNICIPIO DE SOLIDARIDAD GOBIERNO MUNICIPAL • 2021 - 2024



H. AYUNTAMIENTO DEL MUNICIPIO DE SOLIDARIDAD  
SECRETARÍA DE PLANEACIÓN Y EVALUACIÓN  
FICHA TÉCNICA DE INDICADOR  
EJERCICIO FISCAL 2023

1. DATOS GENERALES Y ALINEACIÓN A INSTRUMENTOS DE PLANEACIÓN

1.1 UNIDAD RESPONSABLE:	INSTITUTO DE LA JUVENTUD DEL MUNICIPIO DE SOLIDARIDAD		1.3 TRIMESTRE A REPORTAR:	CUARTO
1.2 UNIDAD ADMINISTRATIVA:	DIRECCIÓN ADMINISTRATIVA		1.4 FECHA ELABORACIÓN:	31/12/2023
1.5 ALINEACIÓN AL PLAN MUNICIPAL DE DESARROLLO 2021-2024		1.6 ALINEACIÓN AL PLAN ESTATAL DE DESARROLLO 2023-2027		
1.5.1 EJE DE DESARROLLO PMD:	EJE_1_SEGURIDAD_Y_CALIDAD_DE_VIDA_PARA_LA_POBLACION	1.6.1 EJE DE DESARROLLO PED:	1. BIENESTAR SOCIAL Y CALIDAD DE VIDA	
1.5.2 PROGRAMA (POLÍTICA DE ACCIÓN) PMD:	IV_EDUCACION_CULTURA_Y_RECREACION	1.6.2 TEMA PED:	1.4 BIENESTAR FAMILIAR	
1.5.3 LÍNEA DE ACCIÓN PMD:	3. REALIZAR UN PROGRAMA DE RECUPERACIÓN DE INFRAESTRUCTURA PARA LA JUVENTUD INCLUYENDO EL EQUIPAMIENTO Y MANTENIMIENTO PARA "CIUDAD JUVENTUD".			
2. ALINEACIÓN AL PROGRAMA PRESUPUESTARIO				
2.1 DENOMINACIÓN DEL PP:	DESARROLLO E IMPLEMENTACIÓN DE ACCIONES PARA EL IMPULSO INTEGRAL DE LA JUVENTUD			
2.2 CLAVE DEL PP:	PP 26	2.3 NIVEL MIR:	COMPONENTE	NÚMERO DE COMPONENTE O ACTIVIDAD: 8
2.4 RESUMEN NARRATIVO:	ACTIVIDADES ADMINISTRATIVAS PARA EL FUNCIONAMIENTO DEL INSTITUTO DE LA JUVENTUD REALIZADA			

3. IDENTIFICACIÓN DEL INDICADOR

3.1 NOMBRE DEL INDICADOR:	PROMEDIO DE ACTIVIDADES ADMINISTRATIVAS PARA EL FUNCIONAMIENTO DEL INSTITUTO DE LA JUVENTUD REALIZADAS	3.4 TIPO:	GESTIÓN
3.2 DEFINICIÓN DEL INDICADOR:	ESTE INDICADOR REALIZA LA MEDICIÓN DE REPORTES, GESTIONES E INFORMES ENTREGADOS, QUE PERMITEN EL FUNCIONAMIENTO DEL INSTITUTO	3.5 DIMENSIÓN:	EFICACIA
		3.6 SENTIDO:	ASCENDENTE
3.3 FÓRMULA:	NÚMERO DE ACTIVIDADES ADMINISTRATIVAS PARA EL FUNCIONAMIENTO DEL INSTITUTO DE LA JUVENTUD REALIZADAS/ MESES DEL AÑO	3.7 FRECUENCIA DE MEDICIÓN:	TRIMESTRAL
		3.8 UNIDAD DE MEDIDA DEL INDICADOR:	PROMEDIO
3.9 MEDIOS DE VERIFICACIÓN:	REPORTE TRIMESTRAL DE ACTIVIDADES DEL INSTITUTO DE LA JUVENTUD ENERO-DICIEMBRE 2023 GOBIERNO DE SOLIDARIDAD/ORGANISMOS DESCENTRALIZADOS/INSTITUTO DE LA JUVENTUD/TRANSPARENCIA/ FRACCIÓN 29		
3.10 LÍNEA BASE		3.11 META 2023	
VALOR	AÑO BASE	VALOR	3.12 CÁLCULO PARA EL INDICADOR
0	2022	3	PROMEDIO
3.13 CRITERIO DE SEMAFORIZACIÓN			
VARIACIÓN RESPECTO META PROG.		ACEPTABLE Hasta +/- 10	RIESGO Hasta +/- 15
		CRÍTICO Más de +/- 15	

4. CALENDARIO DE METAS PROGRAMADAS

METAS TRIMESTRALES		1ER TRIMESTRE	2DO TRIMESTRE	3ER TRIMESTRE	4TO TRIMESTRE	PROGRAMADO ANUAL	UNIDAD DE MEDIDA
4.1 INDICADOR	PROMEDIO DE ACTIVIDADES ADMINISTRATIVAS PARA EL FUNCIONAMIENTO DEL INSTITUTO DE LA JUVENTUD REALIZADAS	3.00	3.00	3.00	3.00	3.00	PROMEDIO
4.2 VARIABLE 1	NÚMERO DE ACTIVIDADES ADMINISTRATIVAS PARA EL FUNCIONAMIENTO DEL INSTITUTO DE LA JUVENTUD REALIZADAS	9.00	9.00	9.00	9.00	36.00	ACTIVIDADES
4.3 VARIABLE 2	MESES DEL AÑO	3.00	3.00	3.00	3.00	12.00	MES

5. CALENDARIO DE METAS EJECUTADAS

METAS TRIMESTRALES		1ER TRIMESTRE	2DO TRIMESTRE	3ER TRIMESTRE	4TO TRIMESTRE	AVANCE ACUMULADO	SEMAFORO TRIMESTRAL
5.1 INDICADOR	PROMEDIO DE ACTIVIDADES ADMINISTRATIVAS PARA EL FUNCIONAMIENTO DEL INSTITUTO DE LA JUVENTUD REALIZADAS	4.67	4.67	4.67	4.67	4.67	ACEPTABLE
5.2 VARIABLE 1	NÚMERO DE ACTIVIDADES ADMINISTRATIVAS PARA EL FUNCIONAMIENTO DEL INSTITUTO DE LA JUVENTUD REALIZADAS	14.00	14.00	14.00	14.00	56.00	SEMAFORO ANUAL
5.3 VARIABLE 2	MESES DEL AÑO	3.00	3.00	3.00	3.00	12.00	ACEPTABLE


5.4 JUSTIFICACIONES: LA META ANUAL PROGRAMADA PARA ESTE INDICADOR ES REALIZAR 3 ACTIVIDADES ADMINISTRATIVAS PARA EL FUNCIONAMIENTO DEL INSTITUTO DE LA JUVENTUD EN PROMEDIO POR MESES DE ENERO A DICIEMBRE, EN ESTE CUARTO TRIMESTRE SE PROGRAMÓ UN PROMEDIO DE ACTIVIDADES DE 3, COMO RESULTADOS SE OBTUVO UN 4.67 ACTIVIDADES EN PROMEDIO AL TRIMESTRE, ESTO DEBIDO A QUE SE IMPLEMENTARON MÁS ACTIVIDADES DE LAS PROYECTADAS.

6. RESPONSABLE DIRECTO DEL INDICADOR

6.1 NOMBRE DEL RESPONSABLE:	ERIKA MICHELLE MEDINA BUSTAMANTE	6.2 TELÉFONO:	9842332116
6.3 CARGO Y ÁREA:	DIRECTORA OPERATIVA	6.4 CORREO ELECTRÓNICO:	ERIKAMICHELLEMB@GMAIL.COM

L.C ERICK TRUJILLO JUAREZ DIRECTOR ADMINISTRATIVO DEL INSTITUTO DE LA JUVENTUD DEL MUNICIPIO DE SOLIDARIDAD

ENRIQUE GIOVANNI MARTINEZ HERNANDEZ DIRECTOR GENERAL DEL INSTITUTO DE LA JUVENTUD DEL MUNICIPIO DE SOLIDARIDAD  
GOBIERNO MUNICIPAL • 2021 - 2024



JUVENTUD



H. AYUNTAMIENTO DEL MUNICIPIO DE SOLIDARIDAD  
SECRETARÍA DE PLANEACIÓN Y EVALUACIÓN  
FICHA TÉCNICA DE INDICADOR  
EJERCICIO FISCAL 2023

1. DATOS GENERALES Y ALINEACIÓN A INSTRUMENTOS DE PLANEACIÓN

1.1 UNIDAD RESPONSABLE:	INSTITUTO DE LA JUVENTUD DEL MUNICIPIO DE SOLIDARIDAD	1.3 TRIMESTRE A REPORTAR:	CUARTO
1.2 UNIDAD ADMINISTRATIVA:	COORDINACIÓN OPERATIVA	1.4 FECHA ELABORACION:	31/12/2023
1.5 ALINEACIÓN AL PLAN MUNICIPAL DE DESARROLLO 2023-2024		1.6 ALINEACIÓN AL PLAN ESTATAL DE DESARROLLO 2023-2027	
1.5.1 EJE DE DESARROLLO PMD:	EJE_1_SEGURIDAD_Y_CALIDAD_DE_VIDA_PARA_LA_POBLACION	1.6.1 EJE DE DESARROLLO PEO:	1. BIENESTAR SOCIAL Y CALIDAD DE VIDA
1.5.2 PROGRAMA (POLÍTICA DE ACCIÓN) PMD:	IV_EDUCACION_CULTURA_Y_RECREACION	1.6.2 TEMA PEO:	1.4 BIENESTAR FAMILIAR
1.5.3 LÍNEA DE ACCIÓN PMD:	3. REALIZAR UN PROGRAMA DE RECUPERACIÓN DE INFRAESTRUCTURA PARA LA JUVENTUD INCLUYENDO EL EQUIPAMIENTO Y MANTENIMIENTO PARA "CIUDAD JUVENTUD".		

2. ALINEACIÓN AL PROGRAMA PRESUPUESTARIO

2.1 DENOMINACIÓN DEL PP:	DESARROLLO E IMPLEMENTACIÓN DE ACCIONES PARA EL IMPULSO INTEGRAL DE LA JUVENTUD			
2.2 CLAVE DEL PP:	PP 26	2.3 NIVEL MIR:	ACTIVIDAD	NÚMERO DE COMPONENTE O ACTIVIDAD: 8.1
2.4 RESUMEN NARRATIVO:	REALIZACIÓN DE REPORTES A LA ASEGRRO			

3. IDENTIFICACIÓN DEL INDICADOR

3.1 NOMBRE DEL INDICADOR:	PORCENTAJE DE REPORTES A LA ASEGRRO REALIZADOS	3.4 TIPO:	GESTIÓN
3.2 DEFINICIÓN DEL INDICADOR:	ESTE INDICADOR REALIZA LA MEDICIÓN DE REPORTES FINANCIEROS Y DE METAS Y OBJETIVOS QUE SE IMPRIMEN Y SE ENTREGAN A LA ASEGRRO COMO SEGUIMIENTO DEL PROGRAMA PRESUPUESTARIO DEL INSTITUTO DE LA JUVENTUD	3.5 DIMENSIÓN:	EFICACIA
		3.6 SENTIDO:	ASCENDENTE
3.3 FÓRMULA:	NÚMERO DE REPORTES A LA ASEGRRO REALIZADOS/NÚMERO REPORTES A LA ASEGRRO PROGRAMADOS*100	3.7 FRECUENCIA DE MEDICIÓN:	TRIMESTRAL
		3.8 UNIDAD DE MEDIDA DEL INDICADOR:	PORCENTAJE
3.9 MEDIOS DE VERIFICACIÓN:	REPORTES TRIMESTRALES DE ACTIVIDADES DEL INSTITUTO DE LA JUVENTUD ENERO-DICIEMBRE 2023 GOBIERNOSOLIDARIDAD/ORGANISMOS DESCENTRALIZADOS/INSTITUTO DE LA JUVENTUD/TRANSPARENCIA/FRACCIÓN 29		
3.10 LÍNEA BASE		3.11 META 2023	
VALOR	AÑO BASE	VALOR	3.12 CÁLCULO PARA EL INDICADOR
75	2022	100	PORCENTAJE
		3.13 CRITERIO DE SEMAFORIZACIÓN	
		VARIACIÓN RESPECTO META PROG.	ACEPTABLE Hasta +/- 10 RIESGO Hasta +/- 15 CRÍTICO Más de +/- 15

4. CALENDARIO DE METAS PROGRAMADAS

METAS TRIMESTRALES		1ER TRIMESTRE	2DO TRIMESTRE	3ER TRIMESTRE	4TO TRIMESTRE	PROGRAMADO ANUAL	UNIDAD DE MEDIDA
4.1 INDICADOR	PORCENTAJE DE REPORTES A LA ASEGRRO REALIZADOS	25.00	25.00	25.00	25.00	100.00	PORCENTAJE
4.2 VARIABLE 1	NÚMERO DE REPORTES A LA ASEGRRO REALIZADO	1.00	1.00	1.00	1.00	4.00	REPORTES
4.3 VARIABLE 2	NÚMERO REPORTES A LA ASEGRRO PROGRAMADOS	4.00	4.00	4.00	4.00	4.00	REPORTES

5. CALENDARIO DE METAS EJECUTADAS

METAS TRIMESTRALES		1ER TRIMESTRE	2DO TRIMESTRE	3ER TRIMESTRE	4TO TRIMESTRE	AVANCE ACUMULADO	SEMAFORO TRIMESTRAL
5.1 INDICADOR	PORCENTAJE DE REPORTES A LA ASEGRRO REALIZADOS	25.00	25.00	25.00	25.00	100.00	ACEPTABLE
5.2 VARIABLE 1	NÚMERO DE REPORTES A LA ASEGRRO REALIZADO	1.00	1.00	1.00	1.00	4.00	SEMAFORO ANUAL
5.3 VARIABLE 2	NÚMERO REPORTES A LA ASEGRRO PROGRAMADOS	4.00	4.00	4.00	4.00	4.00	ACEPTABLE

5.4 JUSTIFICACIONES:

LA META ANUAL PROGRAMADA PARA ESTE INDICADOR ES DEL 100% EQUIVALENTE A 4 REPORTES REALIZADOS PARA ENVIAR A LA ASEGRRO, EN EL CUARTOTRIMESTRE SE TIENE PROGRAMADO REALIZAR 1 REPORTE EQUIVALENTE AL 25%, PARA ESTE CUARTO TRIMESTRE SE REALIZÓ 1 REPORTE CUMPLIENDO DE MANERA SATISFACTORIA CON LA META PROGRAMADA.

6. RESPONSABLE DIRECTO DEL INDICADOR

6.1 NOMBRE DEL RESPONSABLE:	ERIKA MICHELLE MEDINA BUSTAMANTE	6.2 TELÉFONO:	9842332916
6.3 CARGO Y ÁREA:	DIRECTORA OPERATIVA	6.4 CORREO ELECTRÓNICO:	ERIKAMICHELLEMB@GMAIL.COM



L.C. ERICK TRUJILLO JUAREZ, DIRECTOR ADMINISTRATIVO DEL INSTITUTO DE LA JUVENTUD DEL MUNICIPIO DE SOLIDARIDAD

ENRIQUE GIOVANNI MARTINEZ HERNANDEZ, DIRECTOR TÉCNICO DEL INSTITUTO DE LA JUVENTUD DEL MUNICIPIO DE SOLIDARIDAD  
INSTITUTO DE LA JUVENTUD  
GOBIERNO MUNICIPAL • 2021 - 2024





H. AYUNTAMIENTO DEL MUNICIPIO DE SOLIDARIDAD  
SECRETARÍA DE PLANEACIÓN Y EVALUACIÓN  
FICHA TÉCNICA DE INDICADOR  
EJERCICIO FISCAL 2023

1. DATOS GENERALES Y ALINEACIÓN A INSTRUMENTOS DE PLANEACIÓN

1.1 UNIDAD RESPONSABLE:	INSTITUTO DE LA JUVENTUD DEL MUNICIPIO DE SOLIDARIDAD		1.3 TRIMESTRE A REPORTAR:	CUARTO
1.2 UNIDAD ADMINISTRATIVA:	COORDINACIÓN OPERATIVA		1.4 FECHA ELABORACIÓN:	31/12/2023
1.5 ALINEACIÓN AL PLAN MUNICIPAL DE DESARROLLO 2021-2024		1.6 ALINEACIÓN AL PLAN ESTATAL DE DESARROLLO 2023-2027		
1.5.1 EJE DE DESARROLLO PMD:	EJE_1_SEGURIDAD_Y_CALIDAD_DE_VIDA_PARA_LA_POBLACION	1.6.1 EJE DE DESARROLLO PED:	1. BIENESTAR SOCIAL Y CALIDAD DE VIDA	
1.5.2 PROGRAMA (POLÍTICA DE ACCIÓN) PMD:	IV_EDUCACION_CULTURA_Y_RECREACION	1.6.2 TEMA PED:	1.4 BIENESTAR FAMILIAR	
1.5.3 LÍNEA DE ACCIÓN PMD:	3. REALIZAR UN PROGRAMA DE RECUPERACIÓN DE INFRAESTRUCTURA PARA LA JUVENTUD INCLUYENDO EL EQUIPAMIENTO Y MANTENIMIENTO PARA "CIUDAD JUVENTUD".			
2. ALINEACIÓN AL PROGRAMA PRESUPUESTARIO				
2.1 DENOMINACIÓN DEL PP:	DESARROLLO E IMPLEMENTACIÓN DE ACCIONES PARA EL IMPULSO INTEGRAL DE LA JUVENTUD			
2.2 CLAVE DEL PP:	PP 26	2.3 NIVEL MIR:	ACTIVIDAD	NÚMERO DE COMPONENTE O ACTIVIDAD: 8.2
2.4 RESUMEN NARRATIVO:	REALIZACIÓN DE INFORMES TRIMESTRALES POR COORDINACIÓN			

3. IDENTIFICACIÓN DEL INDICADOR

3.1 NOMBRE DEL INDICADOR:	PORCENTAJE DE INFORMES TRIMESTRALES POR COORDINACIÓN REALIZADAS	3.4 TIPO:	GESTIÓN
3.2 DEFINICIÓN DEL INDICADOR:	ESTE INDICADOR REALIZA LA MEDICIÓN DE INFORMES TRIMESTRALES POR COORDINACIÓN	3.5 DIMENSIÓN:	EFICACIA
		3.6 SENTIDO:	ASCENDENTE
3.3 FÓRMULA:	NUMERO DE INFORMES TRIMESTRALES POR COORDINACIÓN REALIZADAS/HUMERO DE INFORMES TRIMESTRALES POR COORDINACIÓN PROGRAMADAS*100	3.7 FRECUENCIA DE MEDICIÓN:	TRIMESTRAL
		3.8 UNIDAD DE MEDIDA DEL INDICADOR:	PORCENTAJE
3.9 MEDIOS DE VERIFICACIÓN:	REPORTE TRIMESTRAL DE ACTIVIDADES DEL INSTITUTO DE LA JUVENTUD ENERO-DICIEMBRE 2023 GOBIERNO DE SOLIDARIDAD/ORGANISMOS DESCENTRALIZADOS/INSTITUTO DE LA JUVENTUD/TRANSPARENCIA/ FRACCION 29		
3.10 LÍNEA BASE		3.11 META 2023	
VALOR	AÑO BASE	VALOR	3.12 CÁLCULO PARA EL INDICADOR
75	2022	100	PORCENTAJE
		3.13 CRITERIO DE SEMAFORIZACIÓN	
		VARIACIÓN RESPECTO META PROG.	ACEPTABLE Hasta +/- 10
		RIESGO	Hasta +/- 15
			CRÍTICO Más de +/- 15

4. CALENDARIO DE METAS PROGRAMADAS

METAS TRIMESTRALES		1ER TRIMESTRE	2DO TRIMESTRE	3ER TRIMESTRE	4TO TRIMESTRE	PROGRAMADO ANUAL	UNIDAD DE MEDIDA
4.1 INDICADOR	PORCENTAJE DE INFORMES TRIMESTRALES POR COORDINACIÓN REALIZADAS	25.00	25.00	25.00	25.00	100.00	PORCENTAJE
4.2 VARIABLE 1	NUMERO DE INFORMES TRIMESTRALES POR COORDINACIÓN REALIZADAS	4.00	4.00	4.00	4.00	16.00	REPORTES
4.3 VARIABLE 2	NUMERO DE INFORMES TRIMESTRALES POR COORDINACIÓN PROGRAMADAS	16.00	16.00	16.00	16.00	16.00	REPORTES

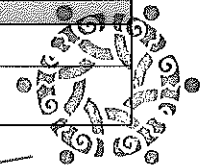
5. CALENDARIO DE METAS EJECUTADAS

METAS TRIMESTRALES		1ER TRIMESTRE	2DO TRIMESTRE	3ER TRIMESTRE	4TO TRIMESTRE	AVANCE ACUMULADO	SEMAFORO TRIMESTRAL
5.1 INDICADOR	PORCENTAJE DE INFORMES TRIMESTRALES POR COORDINACIÓN REALIZADAS	25.00	25.00	25.00	25.00	100.00	ACEPTABLE
5.2 VARIABLE 1	NUMERO DE INFORMES TRIMESTRALES POR COORDINACIÓN REALIZADAS	4.00	4.00	4.00	4.00	16.00	SEMAFORO ANUAL
5.3 VARIABLE 2	NUMERO DE INFORMES TRIMESTRALES POR COORDINACIÓN PROGRAMADAS	16.00	16.00	16.00	16.00	16.00	ACEPTABLE

5.4 JUSTIFICACIONES: EL 100% DE LA META ANUAL PROGRAMADA PARA ESTE INDICADOR ES REALIZAR 16 INFORMES TRIMESTRALES POR COORDINACIÓN EN EL 2023. PARA ESTE CUARTO TRIMESTRE SE PROGRAMÓ UNA META DEL 25% EQUIVALENTE A 4 INFORMES, COMO RESULTADO SE LOGRÓ CUMPLIR AL 100% CON LA META PROGRAMADA QUEDANDO EN UN 25%. CUMPLIENDO ASÍ DE MANERA SATISFACTORIA CON LA META.

6. RESPONSABLE DIRECTO DEL INDICADOR

6.1 NOMBRE DEL RESPONSABLE:	ERIKA MICHELLE MEDINA BUSTAMANTE	6.2 TELÉFONO:	9842332916
6.3 CARGO Y ÁREA:	DIRECTORA OPERATIVA	6.4 CORREO ELECTRÓNICO:	ERIKAMICHELLEMB@GMAIL.COM



L.C ERICK TRUJILLO JUAREZ, DIRECTOR ADMINISTRATIVO DEL INSTITUTO DE LA JUVENTUD DEL MUNICIPIO DE SOLIDARIDAD

ENRIQUE GIOVANNI MARTINEZ HERNANDEZ, DIRECTOR GENERAL DEL INSTITUTO DE LA JUVENTUD DEL MUNICIPIO DE SOLIDARIDAD

**JUVENTUD**  
INSTITUTO DE LA JUVENTUD  
DEL MUNICIPIO DE SOLIDARIDAD



H. AYUNTAMIENTO DEL MUNICIPIO DE SOLIDARIDAD  
SECRETARÍA DE PLANEACIÓN Y EVALUACIÓN  
FICHA TÉCNICA DE INDICADOR  
EJERCICIO FISCAL 2023

1. DATOS GENERALES Y ALINEACIÓN A INSTRUMENTOS DE PLANEACIÓN

1.1 UNIDAD RESPONSABLE:	INSTITUTO DE LA JUVENTUD DEL MUNICIPIO DE SOLIDARIDAD		1.3 TRIMESTRE A REPORTAR:	CUARTO
1.2 UNIDAD ADMINISTRATIVA:	COORDINACIÓN OPERATIVA		1.4 FECHA ELABORACIÓN:	31/12/2023
1.5 ALINEACIÓN AL PLAN MUNICIPAL DE DESARROLLO 2021-2024		1.6 ALINEACIÓN AL PLAN ESTATAL DE DESARROLLO 2023-2027		
1.5.1 EJE DE DESARROLLO PMD:	EJE_1 SEGURIDAD_Y_CALIDAD_DE_VIDA_PARA_LA_POBLACIÓN	1.6.1 EJE DE DESARROLLO PEO:	1. BIENESTAR SOCIAL Y CALIDAD DE VIDA	
1.5.2 PROGRAMA (POLÍTICA DE ACCIÓN) PMD:	IV_EDUCACIÓN_CULTURA_Y_RECREACIÓN	1.6.2 TEMA PED:	1.4 BIENESTAR FAMILIAR	
1.5.3 LÍNEA DE ACCIÓN PMD:	3. REALIZAR UN PROGRAMA DE RECUPERACIÓN DE INFRAESTRUCTURA PARA LA JUVENTUD INCLUYENDO EL EQUIPAMIENTO Y MANTENIMIENTO PARA "CIUDAD JUVENTUD".			

2. ALINEACIÓN AL PROGRAMA PRESUPUESTARIO

2.1 DENOMINACIÓN DEL PP:	DESARROLLO E IMPLEMENTACIÓN DE ACCIONES PARA EL IMPULSO INTEGRAL DE LA JUVENTUD			
2.2 CLAVE DEL PP:	PP 26	2.3 NIVEL MIR:	ACTIVIDAD	NÚMERO DE COMPONENTE O ACTIVIDAD
2.4 RESUMEN NARRATIVO:	REALIZACIÓN DE GESTIONES ADMINISTRATIVAS			

3. IDENTIFICACIÓN DEL INDICADOR

3.1 NOMBRE DEL INDICADOR:	PORCENTAJE DE GESTIONES ADMINISTRATIVAS REALIZADAS	3.4 TIPO:	GESTIÓN	
3.2 DEFINICIÓN DEL INDICADOR:	ESTE INDICADOR REALIZA LA MEDICIÓN DE GESTIONES ADMINISTRATIVAS REALIZADAS	3.5 DIMENSIÓN:	EFICACIA	
		3.6 SENTIDO:	ASCENDENTE	
3.3 FÓRMULA:	NÚMERO DE GESTIONES ADMINISTRATIVAS REALIZADAS/NÚMERO DE GESTIONES ADMINISTRATIVAS PROGRAMADAS*100	3.7 FRECUENCIA DE MEDICIÓN:	TRIMESTRAL	
		3.8 UNIDAD DE MEDIDA DEL INDICADOR:	PORCENTAJE	
3.9 MEDIOS DE VERIFICACIÓN:	REPORTE TRIMESTRAL DE ACTIVIDADES DEL INSTITUTO DE LA JUVENTUD ENERO-DICIEMBRE 2023 GOBIERNODESOLIDARIDAD/ORGANISMOS DESCENTRALIZADOS/INSTITUTO DE LA JUVENTUD/TRANSPARENCIA/ FRACCION 29			
3.10 LÍNEA BASE		3.11 META 2023		3.12 CÁLCULO PARA EL INDICADOR
VALOR	AÑO BASE	VALOR	VARIACIÓN RESPECTO META PROG.	
25	2022	100	PORCENTAJE	
		3.13 CRITERIO DE SEMAFORIZACIÓN		
		ACEPTABLE	RIESGO	CRÍTICO
		Hasta +/-	Hasta +/-	Más de +/-
		10	15	15

4. CALENDARIO DE METAS PROGRAMADAS

METAS TRIMESTRALES		1ER TRIMESTRE	2DO TRIMESTRE	3ER TRIMESTRE	4TO TRIMESTRE	PROGRAMADO ANUAL	UNIDAD DE MEDIDA
4.1 INDICADOR	PORCENTAJE DE GESTIONES ADMINISTRATIVAS REALIZADAS	25.00	25.00	25.00	25.00	100.00	PORCENTAJE
4.2 VARIABLE 1	NÚMERO DE GESTIONES ADMINISTRATIVAS REALIZADAS	9.00	9.00	9.00	9.00	36.00	GESTIONES
4.3 VARIABLE 2	NÚMERO DE GESTIONES ADMINISTRATIVAS PROGRAMADAS	36.00	36.00	36.00	36.00	36.00	GESTIONES


5. CALENDARIO DE METAS EJECUTADAS

METAS TRIMESTRALES		1ER TRIMESTRE	2DO TRIMESTRE	3ER TRIMESTRE	4TO TRIMESTRE	AVANCE ACUMULADO	SEMAFORO TRIMESTRAL
5.1 INDICADOR	PORCENTAJE DE GESTIONES ADMINISTRATIVAS REALIZADAS	25.00	25.00	25.00	25.00	100.00	ACEPTABLE
5.2 VARIABLE 1	NÚMERO DE GESTIONES ADMINISTRATIVAS REALIZADAS	9.00	9.00	9.00	9.00	36.00	SEMAFORO ANUAL
5.3 VARIABLE 2	NÚMERO DE GESTIONES ADMINISTRATIVAS PROGRAMADAS	36.00	36.00	36.00	36.00	36.00	ACEPTABLE

5.4 JUSTIFICACIONES: LA META ANUAL PROGRAMADA PARA ESTE INDICADOR ES DEL 100% EQUIVALENTE A REALIZAR AL AÑO 36 GESTIONES ADMINISTRATIVAS. PARA ESTE CUARTO TRIMESTRE SE PROGRAMÓ REALIZAR UN 25% EQUIVALENTE A 9 GESTIONES. COMO RESULTADO SE LOGRÓ CUMPLIR CON EL 25% DE LA META TRIMESTRAL PROGRAMADA.

6. RESPONSABLE DIRECTO DEL INDICADOR

6.1 NOMBRE DEL RESPONSABLE:	ERIKA MICHELLE MEDINA BUSTAMANTE	6.2 TELÉFONO:	9842332916
6.3 CARGO Y ÁREA:	DIRECTORA OPERATIVA	6.4 CORREO ELECTRÓNICO:	ERIKAMICHELLEMB@GMAIL.COM



  
L.C. ERICK TRUJILLO JUÁREZ, DIRECTOR ADMINISTRATIVO DEL INSTITUTO DE LA JUVENTUD DEL MUNICIPIO DE SOLIDARIDAD

  
**JUVENTUD**  
INSTITUTO DE LA JUVENTUD DEL MUNICIPIO DE SOLIDARIDAD  
ENRIQUE GIOVANNI MARTÍNEZ HERNÁNDEZ, DIRECTOR GENERAL DEL INSTITUTO DE LA JUVENTUD DEL MUNICIPIO DE SOLIDARIDAD 2021 - 2024