



H. AYUNTAMIENTO DEL MUNICIPIO DE SOLIDARIDAD
SECRETARÍA DE PLANEACIÓN Y EVALUACIÓN
FICHA TÉCNICA DE INDICADOR
EJERCICIO FISCAL 2023

1. DATOS GENERALES Y ALINEACIÓN A INSTRUMENTOS DE PLANEACIÓN

| | | | |
|--|---|--|---------------------------------------|
| 1.1 UNIDAD RESPONSABLE: | INSTITUTO DE LA JUVENTUD DEL MUNICIPIO DE SOLIDARIDAD | 1.3 TRIMESTRE A REPORTAR: | PRIMERO |
| 1.2 UNIDAD ADMINISTRATIVA: | INSTITUTO DE LA JUVENTUD DEL MUNICIPIO DE SOLIDARIDAD | 1.4 FECHA ELABORACION: | 01/04/2023 |
| 1.5 ALINEACIÓN AL PLAN MUNICIPAL DE DESARROLLO 2021-2024 | | 1.6 ALINEACIÓN AL PLAN ESTATAL DE DESARROLLO 2023-2027 | |
| 1.5.1 EJE DE DESARROLLO PMD: | EJE_1_SEGURIDAD_Y_CALIDAD_DE_VIDA_PARA_LA_POBLACION | 1.6.1 EJE DE DESARROLLO PED: | 1. BIENESTAR SOCIAL Y CALIDAD DE VIDA |
| 1.5.2 PROGRAMA (POLÍTICA DE ACCIÓN) PMD: | VI_ATENCIÓN_A_GRUPOS_VULNERABLES_IJUALDAD_Y_EQUIDAD_DE_GÉNERO_DERECHOS_HUMANOS_Y_JUVENTUD | 1.6.2 TEMA PED: | 1.4 BIENESTAR FAMILIAR |
| 1.5.3 LÍNEA DE ACCIÓN PMD: | NO APLICA | | |

2. ALINEACIÓN AL PROGRAMA PRESUPUESTARIO

| | | | | | |
|--------------------------|--|----------------|-----|----------------------------------|-----------|
| 2.1 DENOMINACIÓN DEL PP: | DESARROLLO E IMPLEMENTACIÓN DE ACCIONES PARA EL IMPULSO INTEGRAL DE LA JUVENTUD | | | | |
| 2.2 CLAVE DEL PP: | PP 26 | 2.3 NIVEL MIR: | FIN | NÚMERO DE COMPONENTE O ACTIVIDAD | NO APLICA |
| 2.4 RESUMEN NARRATIVO: | CONTRIBUIR A BRINDAR UN TRATO INCLUSIVO, NO DISCRIMINATORIO, Y RESPETUOSO DE LOS DERECHOS HUMANOS, A LA POBLACIÓN LAS PERSONAS QUE VISITAN NUESTRO MUNICIPIO MEDIANTE ASISTENCIA INTEGRAL PARA PERSONAS EN SITUACIÓN DE VULNERABILIDAD | | | | |

3. IDENTIFICACIÓN DEL INDICADOR

| | | | | | | | |
|-------------------------------|---|-------------------------------------|--------------------------------|-------------------------------|-----------------------------|---------------------------|-----------------------------|
| 3.1 NOMBRE DEL INDICADOR: | PORCENTAJE DE POBLACIÓN VULNERABLE POR CARENCIA EN EL MUNICIPIO | 3.4 TIPO: | ESTRATÉGICO | | | | |
| 3.2 DEFINICIÓN DEL INDICADOR: | ESTE INDICADOR MIDE ÚNICAMENTE LA POBLACIÓN QUE ES CONSIDERADA COMO VULNERABLE POR LOS SIGUIENTES RUBROS: REZAGO EDUCATIVO, ACCESO A LOS SERVICIOS DE SALUD, ACCESO A LA SEGURIDAD SOCIAL, CALIDAD Y ESPACIOS DE LA VIVIENDA, ACCESO A LOS SERVICIOS BÁSICOS EN LA VIVIENDA, ACCESO A LA ALIMENTACIÓN NUTRITIVA Y DE CALIDAD. | 3.5 DIMENSIÓN: | EFICACIA | | | | |
| | | 3.6 SENTIDO: | DESCENDENTE | | | | |
| 3.3 FÓRMULA: | (POBLACIÓN VULNERABLE POR CARENCIAS/ POBLACION TOTAL DEL MUNICIPIO DE SOLIDARIDAD)*100 | 3.7 FRECUENCIA DE MEDICIÓN: | ANUAL | | | | |
| | | 3.8 UNIDAD DE MEDIDA DEL INDICADOR: | PORCENTAJE | | | | |
| 3.9 MEDIOS DE VERIFICACIÓN: | INFORMES ANUALES SOBRE LA SITUACIÓN DE POBREZA Y REZAGO SOCIAL. SECRETARÍA DEL BIENESTAR DISPONIBLE EN HTTPS://WWW.GOB.MX/BIENESTAR/DOCUMENTOS/INFORME-ANUAL-SOBRE-LA-SITUACION-DE-POBREZA-Y-REZAGO-SOCIAL | | | | | | |
| 3.10 LÍNEA BASE | | 3.13 CRITERIO DE SEMAFORIZACIÓN | | | | | |
| VALOR | AÑO BASE | 3.11 META 2023 | 3.12 CÁLCULO PARA EL INDICADOR | VARIACIÓN RESPECTO META PROG. | ACEPTABLE Hasta +/- 5 | RIESGO Hasta +/- 10 | CRÍTICO Más de +/- 10 |
| 45.33 | 2022 | 42 | PORCENTAJE | | | | |

4. CALENDARIO DE METAS PROGRAMADAS

| METAS TRIMESTRALES | | 1ER TRIMESTRE | 2DO TRIMESTRE | 3ER TRIMESTRE | 4TO TRIMESTRE | PROGRAMADO ANUAL | UNIDAD DE MEDIDA |
|--------------------|---|---------------|---------------|---------------|---------------|------------------|------------------|
| 4.1 INDICADOR | PORCENTAJE DE POBLACIÓN VULNERABLE POR CARENCIA EN EL MUNICIPIO | 0.00 | 0.00 | 0.00 | 42.00 | 42.00 | PORCENTAJE |
| 4.2 VARIABLE 1 | POBLACIÓN VULNERABLE POR CARENCIAS | 0.00 | 0.00 | 0.00 | 140195.00 | 140195.00 | PERSONAS |
| 4.3 VARIABLE 2 | POBLACION TOTAL DEL MUNICIPIO DE SOLIDARIDAD | 0.00 | 0.00 | 0.00 | 333800.00 | 333800.00 | PERSONAS |

5. CALENDARIO DE METAS EJECUTADAS

| METAS TRIMESTRALES | | 1ER TRIMESTRE | 2DO TRIMESTRE | 3ER TRIMESTRE | 4TO TRIMESTRE | AVANCE ACUMULADO | SEMAFORO TRIMESTRAL |
|--------------------|---|---------------|---------------|---------------|---------------|------------------|---------------------|
| 5.1 INDICADOR | PORCENTAJE DE POBLACIÓN VULNERABLE POR CARENCIA EN EL MUNICIPIO | 0.00 | - | - | - | 0.00 | - |
| 5.2 VARIABLE 1 | POBLACIÓN VULNERABLE POR CARENCIAS | 0.00 | - | - | - | 0.00 | SEMAFORO ANUAL |
| 5.3 VARIABLE 2 | POBLACION TOTAL DEL MUNICIPIO DE SOLIDARIDAD | 0.00 | - | - | - | 0.00 | CRÍTICO |

5.4 JUSTIFICACIONES:

LA META ANUAL PROGRAMADA ES DISMINUIR EL PORCENTAJE DE POBLACIÓN VULNERABLE POR CARENCIAS SOCIALES DE 45.33% A 42.00% EN ESTE EJERCICIO FISCAL 2023, PARA ESTE PRIMER TRIMESTRE NO SE PROGRAMO META ALGUNA, ESTO DEBIDO A QUE LA FRECUENCIA DE MEDICIÓN DE ESTE INDICADOR ES ANUAL, POR LO CUAL LOS RESULTADOS SE VERAN REFLEJADOS HASTA EL 4TO TRIMESTRE 2023.

6. RESPONSABLE DIRECTO DEL INDICADOR

INSTITUTO DE LA JUVENTUD
DEL MUNICIPIO DE SOLIDARIDAD
GOBIERNO MUNICIPAL • 2021 - 2024

| | | | |
|-----------------------------|----------------------------------|-------------------------|--|
| 6.1 NOMBRE DEL RESPONSABLE: | ERIKA MICHELLE MEDINA BUSTAMANTE | 6.2 TELÉFONO: | 9842332116 |
| 6.3 CARGO Y ÁREA: | COORDINADORA OPERATIVA | 6.4 CORREO ELECTRÓNICO: | ERIKAMICHELEMB@GMAIL.COM |



C.ERIKA MICHELLE MEDINA BUSTAMANTE COORDINADORA OPERATIVA
DEL INSTITUTO DE LA JUVENTUD DEL MUNICIPIO DE SOLIDARIDAD



C.ENRIQUE GIOVANNI MARTINES HERNANDEZ DIRECTOR GENERAL DEL
INSTITUTO DE LA JUVENTUD DEL MUNICIPIO DE SOLIDARIDAD

JUVENTUD
INSTITUTO DE LA JUVENTUD
DEL MUNICIPIO DE SOLIDARIDAD
GOBIERNO MUNICIPAL - 2021 - 2024



H. AYUNTAMIENTO DEL MUNICIPIO DE SOLIDARIDAD
SECRETARÍA DE PLANEACIÓN Y EVALUACIÓN
FICHA TÉCNICA DE INDICADOR
EJERCICIO FISCAL 2023

1. DATOS GENERALES Y ALINEACIÓN A INSTRUMENTOS DE PLANEACIÓN

| | | | |
|--|---|--|---------------------------------------|
| 1.1 UNIDAD RESPONSABLE: | INSTITUTO DE LA JUVENTUD DEL MUNICIPIO DE SOLIDARIDAD | 1.3 TRIMESTRE A REPORTAR: | PRIMERO |
| 1.2 UNIDAD ADMINISTRATIVA: | INSTITUTO DE LA JUVENTUD DEL MUNICIPIO DE SOLIDARIDAD | 1.4 FECHA ELABORACION: | 01/04/2023 |
| 1.5 ALINEACIÓN AL PLAN MUNICIPAL DE DESARROLLO 2021-2024 | | 1.6 ALINEACIÓN AL PLAN ESTATAL DE DESARROLLO 2023-2027 | |
| 1.5.1 EJE DE DESARROLLO PMD: | EJE_1_SEGURIDAD_Y_CALIDAD_DE_VIDA_PARA_LA_POBLACION | 1.6.1 EJE DE DESARROLLO PED: | 1. BIENESTAR SOCIAL Y CALIDAD DE VIDA |
| 1.5.2 PROGRAMA (POLÍTICA DE ACCIÓN) PMD: | VI_ATENCIÓN_A_GRUPOS_VULNERABLES_IGUALDAD_Y_EQUIDAD_DE_GÉNERO_DERECHOS_HUMANOS_Y_JUVENTUD | 1.6.2 TEMA PED: | 1.4 BIENESTAR FAMILIAR |
| 1.5.3 LÍNEA DE ACCIÓN PMD: | NO APLICA | | |

2. ALINEACIÓN AL PROGRAMA PRESUPUESTARIO

| | | | | |
|--------------------------|---|----------------|-----------|----------------------------------|
| 2.1 DENOMINACIÓN DEL PP: | DESARROLLO E IMPLEMENTACIÓN DE ACCIONES PARA EL IMPULSO INTEGRAL DE LA JUVENTUD | | | |
| 2.2 CLAVE DEL PP: | PP 26 | 2.3 NIVEL MIR: | PROPÓSITO | NÚMERO DE COMPONENTE O ACTIVIDAD |
| 2.4 RESUMEN NARRATIVO: | LAS Y LOS JÓVENES DE 12 A 29 AÑOS DE EDAD QUE HABITAN EN EL MUNIPIO DE SOLIDARIDAD MEJORAN SU CALIDAD DE VIDA | | | |

3. IDENTIFICACIÓN DEL INDICADOR

| | | | | |
|-------------------------------|---|-------------------------------------|-------------|--|
| 3.1 NOMBRE DEL INDICADOR: | PORCENTAJE DE JOVENES BENEFICIADOS POR LAS ACTIVIDADES DEL INSTITUTO DE LA JUVENTUD EN UN RANGO DE EDAD 12 A 29 AÑOS | 3.4 TIPO: | ESTRATÉGICO | |
| 3.2 DEFINICIÓN DEL INDICADOR: | ESTE INDICADOR REALIZA LA MEDICIÓN DE LA JUVENTUD QUE ES BENEFICIADA POR CURSOS, TALLERES, PROGRAMAS, CONFERENCIAS Y ACTIVIDADES QUE REALIZA EL INSTITUTO DE LA JUVENTUD DE SOLIDARIDAD | 3.5 DIMENSIÓN: | EFICACIA | |
| | | 3.6 SENTIDO: | ASCENDENTE | |
| 3.3 FÓRMULA: | TOTAL DE JÓVENES DE 12 A 29 AÑOS BENEFICIADOS POR LAS ACTIVIDADES DEL INSTITUTO DE LA JUVENTUD/ TOTAL DE JÓVENES DE 12 A 29 AÑOS QUE HABITAN EN EL MUNICIPIO DE SOLIDARIDAD*100 | 3.7 FRECUENCIA DE MEDICIÓN: | ANUAL | |
| | | 3.8 UNIDAD DE MEDIDA DEL INDICADOR: | PORCENTAJE | |
| 3.9 MEDIOS DE VERIFICACIÓN: | REPORTE TRIMESTRAL DE ACTIVIDADES DEL INSTITUTO DE LA JUVENTUD ENERO-DICIEMBRE 2023 GOBIERNODESOLIDARIDAD/ORGANISMOS DESCENTRALIZADOS/INSTITUTO DE LA JUVENTUD/TRANSPARENCIA/ FRACCION 29 | | | |

3.10 LÍNEA BASE

3.11 META 2023

3.12 CÁLCULO PARA EL INDICADOR

3.13 CRITERIO DE SEMAFORIZACIÓN

| VALOR | AÑO BASE | VALOR | VARIACIÓN RESPECTO META PROG. | ACEPTABLE Hasta +/- 5 | RIESGO Hasta +/- 10 | CRÍTICO Más de +/- 10 |
|-------|----------|-------|-------------------------------|-----------------------------|---------------------------|-----------------------------|
| 14 | 2022 | 25 | PORCENTAJE | | | |

4. CALENDARIO DE METAS PROGRAMADAS

| METAS TRIMESTRALES | | 1ER TRIMESTRE | 2DO TRIMESTRE | 3ER TRIMESTRE | 4TO TRIMESTRE | PROGRAMADO ANUAL | UNIDAD DE MEDIDA |
|--------------------|--|---------------|---------------|---------------|---------------|------------------|------------------|
| 4.1 INDICADOR | PORCENTAJE DE JOVENES BENEFICIADOS POR LAS ACTIVIDADES DEL INSTITUTO DE LA JUVENTUD EN UN RANGO DE EDAD 12 A 29 AÑOS | 0.00 | 0.00 | 0.00 | 25.00 | 25.00 | PORCENTAJE |
| 4.2 VARIABLE 1 | TOTAL DE JÓVENES DE 12 A 29 AÑOS BENEFICIADOS POR LAS ACTIVIDADES DEL INSTITUTO DE LA JUVENTUD | 0.00 | 0.00 | 0.00 | 29594.75 | 29594.75 | PERSONAS |
| 4.3 VARIABLE 2 | TOTAL DE JÓVENES DE 12 A 29 AÑOS QUE HABITAN EN EL MUNICIPIO DE SOLIDARIDAD | 0.00 | 0.00 | 0.00 | 118379.00 | 118379.00 | PERSONAS |

5. CALENDARIO DE METAS EJECUTADAS

| METAS TRIMESTRALES | | 1ER TRIMESTRE | 2DO TRIMESTRE | 3ER TRIMESTRE | 4TO TRIMESTRE | AVANCE ACUMULADO | SEMAFORO TRIMESTRAL |
|--------------------|--|---------------|---------------|---------------|---------------|------------------|---------------------|
| 5.1 INDICADOR | PORCENTAJE DE JOVENES BENEFICIADOS POR LAS ACTIVIDADES DEL INSTITUTO DE LA JUVENTUD EN UN RANGO DE EDAD 12 A 29 AÑOS | 0.00 | - | - | - | 0.00 | - |
| 5.2 VARIABLE 1 | TOTAL DE JÓVENES DE 12 A 29 AÑOS BENEFICIADOS POR LAS ACTIVIDADES DEL INSTITUTO DE LA JUVENTUD | 0.00 | - | - | - | 0.00 | SEMAFORO ANUAL |
| 5.3 VARIABLE 2 | TOTAL DE JÓVENES DE 12 A 29 AÑOS QUE HABITAN EN EL MUNICIPIO DE SOLIDARIDAD | 0.00 | - | - | - | 0.00 | CRÍTICO |

5.4 JUSTIFICACIONES:

LA META ANUAL PROGRAMADA PARA ESTE INDICADOR ES MEJORAR LA CALIDAD DE VIDA DEL 25% DE JÓVENES DE 12 A 29 AÑOS DE EDAD QUE HABITAN EN EL MUNICIPIO DE SOLIDARIDAD, EN ESTE PRIMER TRIMESTRE ESTE INDICADOR NO PRESENTA AVANCES DEBIDO A QUE SU FRECUENCIA DE MEDICIÓN ES ANUAL, MISMA QUE SE REPORTARÁ HASTA EL CUARTO TRIMESTRE DEL 2023

INSTITUTO DE LA JUVENTUD
DEL MUNICIPIO DE SOLIDARIDAD
GOBIERNO MUNICIPAL 2021-2024

| 6. RESPONSABLE DIRECTO DEL INDICADOR | | | |
|--------------------------------------|----------------------------------|-------------------------|--|
| 6.1 NOMBRE DEL RESPONSABLE: | ERIKA MICHELLE MEDINA BUSTAMANTE | 6.2 TELÉFONO: | 9842332116 |
| 6.3 CARGO Y ÁREA: | COORDINADORA OPERATIVA | 6.4 CORREO ELECTRÓNICO: | ERIKAMICHELEMB@GMAIL.COM |

C.ERIKA MICHELLE MEDINA BUSTAMANTE COORDINADORA OPERATIVA
DEL INSTITUTO DE LA JUVENTUD DEL MUNICIPIO DE SOLIDARIDAD



JUVENTUD
INSTITUTO DE LA JUVENTUD
DEL MUNICIPIO DE SOLIDARIDAD
GOBIERNO MUNICIPAL • 2021 - 2024

C.ENRIQUE GIOVANNI MARTINEZ HERNANDEZ DIRECTOR GENERAL DEL
INSTITUTO DE LA JUVENTUD DEL MUNICIPIO DE SOLIDARIDAD



H. AYUNTAMIENTO DEL MUNICIPIO DE SOLIDARIDAD
SECRETARÍA DE PLANEACIÓN Y EVALUACIÓN
FICHA TÉCNICA DE INDICADOR
EJERCICIO FISCAL 2023

1. DATOS GENERALES Y ALINEACIÓN A INSTRUMENTOS DE PLANEACIÓN

| | | | |
|--|--|--|---------------------------------------|
| 1.1 UNIDAD RESPONSABLE: | INSTITUTO DE LA JUVENTUD DEL MUNICIPIO DE SOLIDARIDAD | 1.3 TRIMESTRE A REPORTAR: | PRIMERO |
| 1.2 UNIDAD ADMINISTRATIVA: | COORDINACION VINCULACION ACADEMICA, LABORAL Y EMPRENDIMIENTO | 1.4 FECHA ELABORACION: | 01/04/2023 |
| 1.5 ALINEACIÓN AL PLAN MUNICIPAL DE DESARROLLO 2021-2024 | | 1.6 ALINEACIÓN AL PLAN ESTATAL DE DESARROLLO 2023-2027 | |
| 1.5.1 EJE DE DESARROLLO PMD: | EJE_1_SEGURIDAD_Y_CALIDAD_DE_VIDA_PARA_LA_POBLACION | 1.6.1 EJE DE DESARROLLO PED: | 1. BIENESTAR SOCIAL Y CALIDAD DE VIDA |
| 1.5.2 PROGRAMA (POLÍTICA DE ACCIÓN) PMD: | IV._EDUCACIÓN__CULTURA_Y_RECREACIÓN | 1.6.2 TEMA PED: | 1.4 BIENESTAR FAMILIAR |
| 1.5.3 LÍNEA DE ACCIÓN PMD: | 3. REALIZAR UN PROGRAMA DE RECUPERACIÓN DE INFRAESTRUCTURA PARA LA JUVENTUD INCLUYENDO EL EQUIPAMIENTO Y MANTENIMIENTO PARA "CIUDAD JUVENTUD". | | |

2. ALINEACIÓN AL PROGRAMA PRESUPUESTARIO

| | | | | |
|--------------------------|---|----------------|------------|-------------------------------------|
| 2.1 DENOMINACIÓN DEL PP: | DESARROLLO E IMPLEMENTACIÓN DE ACCIONES PARA EL IMPULSO INTEGRAL DE LA JUVENTUD | | | |
| 2.2 CLAVE DEL PP: | PP 26 | 2.3 NIVEL MIR: | COMPONENTE | NÚMERO DE COMPONENTE O ACTIVIDAD: 1 |
| 2.4 RESUMEN NARRATIVO: | ACTIVIDADES DE IMPULSO ACADÉMICO Y PROFESIONAL EN LAS JUVENTUDES REALIZADAS | | | |

3. IDENTIFICACIÓN DEL INDICADOR

| | | | |
|---------------------------------|---|-------------------------------------|--------------------------------|
| 3.1 NOMBRE DEL INDICADOR: | PORCENTAJE DE ACTIVIDADES DE ACADÉMICAS Y PROFESIONAL REALIZADAS | 3.4 TIPO: | GESTIÓN |
| 3.2 DEFINICIÓN DEL INDICADOR: | ESTE INDICADOR REALIZA LA MEDICIÓN DE LAS ACTIVIDADES QUE FOMENTAN Y MEJORAN EL NIVEL LA ACADÉMICO Y PROFESIONAL EN LAS Y LOS JÓVENES, LAS CUALES INCLUYEN CAPACITACIONES, TUTORÍAS A ESTUDIANTES Y ACUERDOS CON INSTITUCIONES EDUCATIVAS | 3.5 DIMENSIÓN: | EFICACIA |
| | | 3.6 SENTIDO: | ASCENDENTE |
| 3.3 FÓRMULA: | NÚMERO DE ACTIVIDADES ACADÉMICAS Y PROFESIONALES REALIZADAS/NÚMERO DE ACTIVIDADES ACADÉMICAS Y PROFESIONALES PROGRAMADAS*100 | 3.7 FRECUENCIA DE MEDICIÓN: | TRIMESTRAL |
| | | 3.8 UNIDAD DE MEDIDA DEL INDICADOR: | PORCENTAJE |
| 3.9 MEDIOS DE VERIFICACIÓN: | LISTAS DE ASISTENCIA EVENTOS ACADÉMICOS, LABORAL Y DE EMPRENDIMIENTO 2023 DE LA COORDINACIÓN DE VINCULACIÓN ACADÉMICA, LABORAL Y DE EMPRENDIMIENTO DEL INSTITUTO DE LA JUVENTUD DISPONIBLE EN: PAGINA WEB HONORABLE AYUNTAMIENTO DE SOLIDARIDAD/ORGANISMOS DESCENTRALIZADOS/ INSTITUTO DE LA JUVENTUD/ FRACCIÓN XIX "INFORMES EMITIDOS PRIMER, SEGUNDO, TERCER Y CUARTO TRIMESTRE | | |
| 3.10 LÍNEA BASE | | 3.11 META 2023 | |
| VALOR | AÑO BASE | VALOR | 3.12 CÁLCULO PARA EL INDICADOR |
| 60 | 2022 | 100 | PORCENTAJE |
| 3.13 CRITERIO DE SEMAFORIZACIÓN | | | |
| VARIACIÓN RESPECTO META PROG. | | ACEPTABLE Hasta +/- 10 | RIESGO Hasta +/- 15 |
| | | CRÍTICO Más de +/- 15 | |

4. CALENDARIO DE METAS PROGRAMADAS

| METAS TRIMESTRALES | | 1ER TRIMESTRE | 2DO TRIMESTRE | 3ER TRIMESTRE | 4TO TRIMESTRE | PROGRAMADO ANUAL | UNIDAD DE MEDIDA |
|--------------------|--|---------------|---------------|---------------|---------------|------------------|------------------|
| 4.1 INDICADOR | PORCENTAJE DE ACTIVIDADES DE ACADÉMICAS Y PROFESIONAL REALIZADAS | 25.00 | 25.00 | 25.00 | 25.00 | 100.00 | PORCENTAJE |
| 4.2 VARIABLE 1 | NÚMERO DE ACTIVIDADES ACADÉMICAS Y PROFESIONALES REALIZADAS | 4.00 | 4.00 | 4.00 | 4.00 | 16.00 | ACTIVIDADES |
| 4.3 VARIABLE 2 | NÚMERO DE ACTIVIDADES ACADÉMICAS Y PROFESIONALES PROGRAMADAS | 16.00 | 16.00 | 16.00 | 16.00 | 16.00 | ACTIVIDADES |

5. CALENDARIO DE METAS EJECUTADAS

| METAS TRIMESTRALES | | 1ER TRIMESTRE | 2DO TRIMESTRE | 3ER TRIMESTRE | 4TO TRIMESTRE | AVANCE ACUMULADO | SEMAFORO TRIMESTRAL |
|--------------------|--|---------------|---------------|---------------|---------------|------------------|---------------------|
| 5.1 INDICADOR | PORCENTAJE DE ACTIVIDADES DE ACADÉMICAS Y PROFESIONAL REALIZADAS | 12.50 | - | - | - | 12.50 | RIESGO |
| 5.2 VARIABLE 1 | NÚMERO DE ACTIVIDADES ACADÉMICAS Y PROFESIONALES REALIZADAS | 2.00 | - | - | - | 2.00 | SEMAFORO ANUAL |
| 5.3 VARIABLE 2 | NÚMERO DE ACTIVIDADES ACADÉMICAS Y PROFESIONALES PROGRAMADAS | 16.00 | - | - | - | 16.00 | CRÍTICO |



| | | | |
|---|--|-------------------------|--|
| 5.4 JUSTIFICACIONES: | EL 100% DE LA META ANUAL PROGRAMADA PARA ESTE INDICADOR ES REALIZAR 16 ACTIVIDADES DE FORMACIÓN ACADÉMICA Y PROFESIONAL EN LAS JUVENTUDES REALIZADAS, EN ESTE TRIMESTRE SE PROGRAMÓ REALIZAR L 25% EQUIVALENTE A 4 ACTIVIDADES, COMO RESULTADO SE REALIZARON 2 ACTIVIDADES, REPRESENTANDO EL 12.50% DE LA META ANUAL, DEBIDO A LA SOLICITUD DE ACTIVIDADES EN ESTA MATERIA | | |
| 6. RESPONSABLE DIRECTO DEL INDICADOR | | | |
| 6.1 NOMBRE DEL RESPONSABLE : | ERIKA MICHELLE MEDINA BUSTAMANTE | 6.2 TELÉFONO: | 9842332116 |
| 6.3 CARGO Y ÁREA: | COORDINADORA OPERATIVA | 6.4 CORREO ELECTRÓNICO: | ERIKAMICHELEMB@GMAIL.COM |



C. RODRIGO NANDAYAPA VILLAFUERTE COORDINADOR DE VINCULACIÓN ACADÉMICA DEL INSTITUTO DE LA JUVENTUD DEL MUNICIPIO DE SOLIDARIDAD



JUVENTUD
 INSTITUTO DE LA JUVENTUD
 DEL MUNICIPIO DE SOLIDARIDAD
 GOBIERNO MUNICIPAL • 2021 - 2024



C. ENRIQUE GIOVANNI MARTINEZ HERNANDEZ DIRECTOR GENERAL DEL INSTITUTO DE LA JUVENTUD DEL MUNICIPIO DE SOLIDARIDAD



H. AYUNTAMIENTO DEL MUNICIPIO DE SOLIDARIDAD
SECRETARÍA DE PLANEACIÓN Y EVALUACIÓN
FICHA TÉCNICA DE INDICADOR
EJERCICIO FISCAL 2023

1. DATOS GENERALES Y ALINEACIÓN A INSTRUMENTOS DE PLANEACIÓN

| | | | |
|--|--|--|---------------------------------------|
| 1.1 UNIDAD RESPONSABLE: | INSTITUTO DE LA JUVENTUD DEL MUNICIPIO DE SOLIDARIDAD | 1.3 TRIMESTRE A REPORTAR: | PRIMERO |
| 1.2 UNIDAD ADMINISTRATIVA: | COORDINACION VINCULACION ACADEMICA, LABORAL Y EMPRENIDIMIENTO | 1.4 FECHA ELABORACION: | 01/04/2023 |
| 1.5 ALINEACIÓN AL PLAN MUNICIPAL DE DESARROLLO 2021-2024 | | 1.6 ALINEACIÓN AL PLAN ESTATAL DE DESARROLLO 2023-2027 | |
| 1.5.1 EJE DE DESARROLLO PMD: | EJE_1_SEGURIDAD_Y_CALIDAD_DE_VIDA_PARA_LA_POBLACION | 1.6.1 EJE DE DESARROLLO PED: | 1. BIENESTAR SOCIAL Y CALIDAD DE VIDA |
| 1.5.2 PROGRAMA (POLÍTICA DE ACCIÓN) PMD: | IV_EDUCACION_CULTURA_Y_RECREACION | 1.6.2 TEMA PED: | 1.4 BIENESTAR FAMILIAR |
| 1.5.3 LÍNEA DE ACCIÓN PMD: | 3. REALIZAR UN PROGRAMA DE RECUPERACIÓN DE INFRAESTRUCTURA PARA LA JUVENTUD INCLUYENDO EL EQUIPAMIENTO Y MANTENIMIENTO PARA "CIUDAD JUVENTUD". | | |

2. ALINEACIÓN AL PROGRAMA PRESUPUESTARIO

| | | | | | |
|--------------------------|---|----------------|-----------|----------------------------------|-----|
| 2.1 DENOMINACIÓN DEL PP: | DESARROLLO E IMPLEMENTACIÓN DE ACCIONES PARA EL IMPULSO INTEGRAL DE LA JUVENTUD | | | | |
| 2.2 CLAVE DEL PP: | PP 26 | 2.3 NIVEL MIR: | ACTIVIDAD | NÚMERO DE COMPONENTE O ACTIVIDAD | 1.1 |
| 2.4 RESUMEN NARRATIVO: | CONVENIOS FIRMADOS CON INSTITUCIONES EDUCATIVAS | | | | |

3. IDENTIFICACIÓN DEL INDICADOR

| | | | |
|-------------------------------|---|-------------------------------------|------------|
| 3.1 NOMBRE DEL INDICADOR: | PORCENTAJE DE CONVENIOS FIRMADOS | 3.4 TIPO: | GESTIÓN |
| 3.2 DEFINICIÓN DEL INDICADOR: | ESTE INDICADOR REALIZA LA MEDICIÓN DE LOS ACUERDOS QUE SE ESTABLECEN CON INSTITUCIONES EDUCATIVAS O PÚBLICAS QUE PUEDAN OFRECER BENEFICIOS A LA JUVENTUD, TALES COMO BECAS EN ESCUELAS, O DESCUENTOS EN PAPELERÍAS, GIMNASIOS U OTRAS INSTITUCIONES. | 3.5 DIMENSIÓN: | EFICIENCIA |
| | | 3.6 SENTIDO: | ASCENDENTE |
| 3.3 FÓRMULA: | NÚMERO DE CONVENIOS FIRMADOS/NÚMERO DE CONVENIOS PROGRAMADOS*100 | 3.7 FRECUENCIA DE MEDICIÓN: | TRIMESTRAL |
| | | 3.8 UNIDAD DE MEDIDA DEL INDICADOR: | PORCENTAJE |
| 3.9 MEDIOS DE VERIFICACIÓN: | LISTAS DE ASISTENCIA EVENTOS ACADÉMICOS, LABORAL Y DE EMPRENIDIMIENTO 2023 DE LA COORDINACIÓN DE VINCULACIÓN ACADÉMICA, LABORAL Y DE EMPRENIDIMIENTO DEL INSTITUTO DE LA JUVENTUD DISPONIBLE EN: PAGINA WEB HONORABLE AYUNTAMIENTO DE SOLIDARIDAD/ORGANISMOS DESCENTRALIZADOS/ INSTITUTO DE LA JUVENTUD/ FRACCIÓN XIX "INFORMES EMITIDOS PRIMER, SEGUNDO, TERCER Y CUARTO TRIMESTRE | | |


| | | | | | | |
|-----------------|----------|----------------|--------------------------------|---------------------------------|------------------------------|---------------------------|
| 3.10 LÍNEA BASE | | 3.11 META 2023 | 3.12 CÁLCULO PARA EL INDICADOR | 3.13 CRITERIO DE SEMAFORIZACIÓN | | |
| VALOR | AÑO BASE | VALOR | | VARIACIÓN RESPECTO META PROG. | ACEPTABLE Hasta +/- 10 | RIESGO Hasta +/- 15 |
| 0 | 2022 | 100 | PORCENTAJE | | | |

4. CALENDARIO DE METAS PROGRAMADAS

| METAS TRIMESTRALES | | 1ER TRIMESTRE | 2DO TRIMESTRE | 3ER TRIMESTRE | 4TO TRIMESTRE | PROGRAMADO ANUAL | UNIDAD DE MEDIDA |
|--------------------|----------------------------------|---------------|---------------|---------------|---------------|------------------|------------------|
| 4.1 INDICADOR | PORCENTAJE DE CONVENIOS FIRMADOS | 0.00 | 25.00 | 37.50 | 37.50 | 100.00 | PORCENTAJE |
| 4.2 VARIABLE 1 | NÚMERO DE CONVENIOS FIRMADOS | 0.00 | 2.00 | 3.00 | 3.00 | 8.00 | CONVENIOS |
| 4.3 VARIABLE 2 | NÚMERO DE CONVENIOS PROGRAMADOS | 8.00 | 8.00 | 8.00 | 8.00 | 8.00 | CONVENIOS |

5. CALENDARIO DE METAS EJECUTADAS

| METAS TRIMESTRALES | | 1ER TRIMESTRE | 2DO TRIMESTRE | 3ER TRIMESTRE | 4TO TRIMESTRE | AVANCE ACUMULADO | SEMAFORO TRIMESTRAL |
|--------------------|----------------------------------|---------------|---------------|---------------|---------------|------------------|---------------------|
| 5.1 INDICADOR | PORCENTAJE DE CONVENIOS FIRMADOS | 0.00 | - | - | - | 0.00 | - |
| 5.2 VARIABLE 1 | NÚMERO DE CONVENIOS FIRMADOS | 0.00 | - | - | - | 0.00 | SEMAFORO ANUAL |
| 5.3 VARIABLE 2 | NÚMERO DE CONVENIOS PROGRAMADOS | 8.00 | - | - | - | 8.00 | CRÍTICO |



| | | | |
|---|---|-------------------------|--|
| 5.4 JUSTIFICACIONES: | ESTE INDICADOR TIENEN UNA META ANUAL DEL 100% EQUIVALENTE A 8 CONVENIOS FIRMADOS DURANTE EL AÑO, PARA ESTE PRIMER TRIMESTRE NO SE PROGRAMO META ALGUNA DEBIDO A QUE SE LLEVO A CABO UNA MODIFICACIÓN AL REGLAMENTO Y SE TUVO QUE TOMAR PROTESTA A NUEVOS INTEGRANTES DEL CONSEJO DIRECTIVO POR LO QUE LOS RESULTADOS SE VERAN REFLEJADOS HASTA EL 2DO TRIMESTRE DEL EJERCICIO FISCAL 2023 | | |
| 6. RESPONSABLE DIRECTO DEL INDICADOR | | | |
| 6.1 NOMBRE DEL RESPONSABLE : | ERIKA MICHELLE MEDINA BUSTAMANTE | 6.2 TELÉFONO: | 9842332116 |
| 6.3 CARGO Y ÁREA: | COORDINADORA OPERATIVA | 6.4 CORREO ELECTRÓNICO: | ERIKAMICHELEMB@GMAIL.COM |



C. RODRIGO NANDAYAPA VILLAFUERTE COORDINADOR DE VINCULACIÓN ACADÉMICA, LABORAL Y DE EMPRENDIMIENTO DEL INSTITUTO DE LA JUVENTUD DEL MUNICIPIO DE SOLIDARIDAD




ENRIQUE GIOVANNI MARTINEZ HERNANDEZ DIRECTOR GENERAL DEL INSTITUTO DE LA JUVENTUD DEL MUNICIPIO DE SOLIDARIDAD

JUVENTUD
 INSTITUTO DE LA JUVENTUD
 DEL MUNICIPIO DE SOLIDARIDAD
 GOBIERNO MUNICIPAL · 2021 - 2024



H. AYUNTAMIENTO DEL MUNICIPIO DE SOLIDARIDAD
SECRETARÍA DE PLANEACIÓN Y EVALUACIÓN
FICHA TÉCNICA DE INDICADOR
EJERCICIO FISCAL 2023

1. DATOS GENERALES Y ALINEACIÓN A INSTRUMENTOS DE PLANEACIÓN

| | | | |
|--|--|--|---------------------------------------|
| 1.1 UNIDAD RESPONSABLE: | INSTITUTO DE LA JUVENTUD DEL MUNICIPIO DE SOLIDARIDAD | 1.3 TRIMESTRE A REPORTAR: | PRIMERO |
| 1.2 UNIDAD ADMINISTRATIVA: | COORDINACIÓN VINCULACIÓN ACADÉMICA, LABORAL Y EMPRENDIMIENTO | 1.4 FECHA ELABORACION: | 01/04/2023 |
| 1.5 ALINEACIÓN AL PLAN MUNICIPAL DE DESARROLLO 2021-2024 | | 1.6 ALINEACIÓN AL PLAN ESTATAL DE DESARROLLO 2023-2027 | |
| 1.5.1 EJE DE DESARROLLO PMD: | EJE_1_SEGURIDAD_Y_CALIDAD_DE_VIDA_PARA_LA_POBLACION | 1.6.1 EJE DE DESARROLLO PED: | 1. BIENESTAR SOCIAL Y CALIDAD DE VIDA |
| 1.5.2 PROGRAMA (POLÍTICA DE ACCIÓN) PMD: | IV_EDUCACION_CULTURA_Y_RECREACION | 1.6.2 TEMA PED: | 1.4 BIENESTAR FAMILIAR |
| 1.5.3 LÍNEA DE ACCIÓN PMD: | 3. REALIZAR UN PROGRAMA DE RECUPERACIÓN DE INFRAESTRUCTURA PARA LA JUVENTUD INCLUYENDO EL EQUIPAMIENTO Y MANTENIMIENTO PARA "CIUDAD JUVENTUD". | | |

2. ALINEACIÓN AL PROGRAMA PRESUPUESTARIO

| | | | | | |
|--------------------------|---|----------------|-----------|----------------------------------|-----|
| 2.1 DENOMINACIÓN DEL PP: | DESARROLLO E IMPLEMENTACIÓN DE ACCIONES PARA EL IMPULSO INTEGRAL DE LA JUVENTUD | | | | |
| 2.2 CLAVE DEL PP: | PP 26 | 2.3 NIVEL MIR: | ACTIVIDAD | NÚMERO DE COMPONENTE O ACTIVIDAD | 1.2 |
| 2.4 RESUMEN NARRATIVO: | REALIZACIÓN DE CAPACITACIONES ACADÉMICAS | | | | |

3. IDENTIFICACIÓN DEL INDICADOR

| | | | | | |
|-------------------------------|---|----------------|-------------------------------------|------------|---------------------------------|
| 3.1 NOMBRE DEL INDICADOR: | PORCENTAJE DE CAPACITACIONES ACADÉMICAS REALIZADAS | | 3.4 TIPO: | GESTIÓN | |
| 3.2 DEFINICIÓN DEL INDICADOR: | ESTE INDICADOR REALIZA LA MEDICIÓN DE LAS DIVERSAS ACTIVIDADES PARA DESARROLLAR Y MEJORAR LAS HABILIDADES Y CONOCIMIENTOS DE LOS ESTUDIANTES Y PROFESIONALES EN UNA DETERMINADA AREA ACADÉMICA | | 3.5 DIMENSIÓN: | EFICACIA | |
| | | | 3.6 SENTIDO: | ASCENDENTE | |
| 3.3 FÓRMULA: | NÚMERO DE CAPACITACIONES ACADÉMICAS REALIZADAS/NÚMERO DE CAPACITACIONES ACADÉMICAS PROGRAMADOS*100 | | 3.7 FRECUENCIA DE MEDICIÓN: | TRIMESTRAL | |
| | | | 3.8 UNIDAD DE MEDIDA DEL INDICADOR: | PORCENTAJE | |
| 3.9 MEDIOS DE VERIFICACIÓN: | LISTAS DE ASISTENCIA EVENTOS ACADÉMICOS, LABORAL Y DE EMPRENDIMIENTO 2023 DE LA COORDINACIÓN DE VINCULACIÓN ACADÉMICA, LABORAL Y DE EMPRENDIMIENTO DEL INSTITUTO DE LA JUVENTUD DISPONIBLE EN: PAGINA WEB HONORABLE AYUNTAMIENTO DE SOLIDARIDAD/ORGANISMOS DESCENTRALIZADOS/ INSTITUTO DE LA JUVENTUD/ FRACCIÓN XIX "INFORMES EMITIDOS PRIMER, SEGUNDO, TERCER Y CUARTO TRIMESTRE | | | | |
| 3.10 LÍNEA BASE | | 3.11 META 2023 | 3.12 CÁLCULO PARA EL INDICADOR | | 3.13 CRITERIO DE SEMAFORIZACIÓN |
| VALOR | AÑO BASE | VALOR | PORCENTAJE | | VARIACIÓN RESPECTO META PROG. |
| 79 | 2022 | 100 | | | ACEPTABLE Hasta +/- 10 |
| | | | | | RIESGO Hasta +/- 15 |
| | | | | | CRÍTICO Más de +/- 15 |

4. CALENDARIO DE METAS PROGRAMADAS

| METAS TRIMESTRALES | | 1ER TRIMESTRE | 2DO TRIMESTRE | 3ER TRIMESTRE | 4TO TRIMESTRE | PROGRAMADO ANUAL | UNIDAD DE MEDIDA |
|--------------------|--|---------------|---------------|---------------|---------------|------------------|------------------|
| 4.1 INDICADOR | PORCENTAJE DE CAPACITACIONES ACADÉMICAS REALIZADAS | 11.11 | 22.22 | 33.33 | 33.33 | 100.00 | PORCENTAJE |
| 4.2 VARIABLE 1 | NÚMERO DE CAPACITACIONES ACADÉMICAS REALIZADAS | 1.00 | 2.00 | 3.00 | 3.00 | 9.00 | CAPACITACIONES |
| 4.3 VARIABLE 2 | NÚMERO DE CAPACITACIONES ACADÉMICAS PROGRAMADAS | 9.00 | 9.00 | 9.00 | 9.00 | 9.00 | CAPACITACIONES |

5. CALENDARIO DE METAS EJECUTADAS

| METAS TRIMESTRALES | | 1ER TRIMESTRE | 2DO TRIMESTRE | 3ER TRIMESTRE | 4TO TRIMESTRE | AVANCE ACUMULADO | SEMAFORO TRIMESTRAL |
|--------------------|--|---------------|---------------|---------------|---------------|------------------|---------------------|
| 5.1 INDICADOR | PORCENTAJE DE CAPACITACIONES ACADÉMICAS REALIZADAS | 0.00 | - | - | - | 0.00 | RIESGO |
| 5.2 VARIABLE 1 | NÚMERO DE CAPACITACIONES ACADÉMICAS REALIZADAS | 0.00 | - | - | - | 0.00 | SEMAFORO ANUAL |
| 5.3 VARIABLE 2 | NÚMERO DE CAPACITACIONES ACADÉMICAS PROGRAMADAS | 9.00 | - | - | - | 9.00 | CRÍTICO |

5.4 JUSTIFICACIONES:


ESTE INDICADOR TIENE UNA META ANUAL PROGRAMADA DEL 100% EQUIVALENTE A 9 CAPACITACIONES ACADÉMICAS REALIZADAS POR EL INSTITUTO DE LA JUVENTUD, PARA ESTE PRIMER TRIMESTRE SE PROGRAMÓ REALIZAR UN 11.11% EQUIVALENTE A 1 CAPACITACIÓN CON RESPECTO A LA META ANUAL, SIN EMBARGO DEBIDO A LA FALTA DE DISPONIBILIDAD DE PERSONAS ESPECIALIZADAS PARA IMPARTIR DICHAS CAPACITACIONES, EN ESTE PRIMER TRIMESTRE NO SE REPORTAN AVANCES, QUEDANDO EN 0.00% .



INSTITUTO DE LA JUVENTUD
DEL MUNICIPIO DE SOLIDARIDAD
GOBIERNO MUNICIPAL · 2021 - 2024

6. RESPONSABLE DIRECTO DEL INDICADOR

| | | | |
|------------------------------|----------------------------------|-------------------------|--|
| 6.1 NOMBRE DEL RESPONSABLE : | ERIKA MICHELLE MEDINA BUSTAMANTE | 6.2 TELÉFONO: | 9842332116 |
| 6.3 CARGO Y ÁREA: | COORDINADORA OPERATIVA | 6.4 CORREO ELECTRÓNICO: | ERIKAMICHELEMB@GMAIL.COM |



C. RODRIGO NANDAYAPA VILLAFUERTE COORDINADOR DE VINCULACIÓN ACADÉMICA, LABORAL Y DE EMPRENDIMIENTO DEL INSTITUTO DE LA JUVENTUD DEL MUNICIPIO DE SOLIDARIDAD



C. ENRIQUE GIOVANNI MARTÍNEZ HERNÁNDEZ DIRECTOR GENERAL DEL INSTITUTO DE LA JUVENTUD DEL MUNICIPIO DE SOLIDARIDAD

JUVENTUD
 INSTITUTO DE LA JUVENTUD
 DEL MUNICIPIO DE SOLIDARIDAD
 GOBIERNO MUNICIPAL • 2021 - 2024



H. AYUNTAMIENTO DEL MUNICIPIO DE SOLIDARIDAD
SECRETARÍA DE PLANEACIÓN Y EVALUACIÓN
FICHA TÉCNICA DE INDICADOR
EJERCICIO FISCAL 2023

1. DATOS GENERALES Y ALINEACIÓN A INSTRUMENTOS DE PLANEACIÓN

| | | | |
|--|--|--|---------------------------------------|
| 1.1 UNIDAD RESPONSABLE: | INSTITUTO DE LA JUVENTUD DEL MUNICIPIO DE SOLIDARIDAD | 1.3 TRIMESTRE A REPORTAR: | PRIMERO |
| 1.2 UNIDAD ADMINISTRATIVA: | COORDINACION VINCULACION ACADEMICA, LABORAL Y EMPRENDIMIENTO | 1.4 FECHA ELABORACION: | 01/04/2023 |
| 1.5 ALINEACIÓN AL PLAN MUNICIPAL DE DESARROLLO 2021-2024 | | 1.6 ALINEACIÓN AL PLAN ESTATAL DE DESARROLLO 2023-2027 | |
| 1.5.1 EJE DE DESARROLLO PMD: | EJE_1_SEGURIDAD_Y_CALIDAD_DE_VIDA_PARA_LA_POBLACION | 1.6.1 EJE DE DESARROLLO PED: | 1. BIENESTAR SOCIAL Y CALIDAD DE VIDA |
| 1.5.2 PROGRAMA (POLÍTICA DE ACCIÓN) PMD: | IV._EDUCACION_CULTURA_Y_RECREACION | 1.6.2 TEMA PED: | 1.4 BIENESTAR FAMILIAR |
| 1.5.3 LÍNEA DE ACCIÓN PMD: | 3. REALIZAR UN PROGRAMA DE RECUPERACIÓN DE INFRAESTRUCTURA PARA LA JUVENTUD INCLUYENDO EL EQUIPAMIENTO Y MANTENIMIENTO PARA "CIUDAD JUVENTUD". | | |

2. ALINEACIÓN AL PROGRAMA PRESUPUESTARIO

| | | | | | |
|--------------------------|---|----------------|-----------|----------------------------------|-----|
| 2.1 DENOMINACIÓN DEL PP: | DESARROLLO E IMPLEMENTACIÓN DE ACCIONES PARA EL IMPULSO INTEGRAL DE LA JUVENTUD | | | | |
| 2.2 CLAVE DEL PP: | PP 26 | 2.3 NIVEL MIR: | ACTIVIDAD | NÚMERO DE COMPONENTE O ACTIVIDAD | 1.3 |
| 2.4 RESUMEN NARRATIVO: | ASESORÍAS A JÓVENES EN CONJUNTO CON LA IEA | | | | |

3. IDENTIFICACIÓN DEL INDICADOR

| | | | | | | | | |
|-------------------------------|---|-------------------------------------|------------|--------------------------------|-------------------------------|---------------------------------|---------------------------|-----------------------------|
| 3.1 NOMBRE DEL INDICADOR: | PORCENTAJE DE PERSONAS ASESORADAS | 3.4 TIPO: | GESTIÓN | | | | | |
| 3.2 DEFINICIÓN DEL INDICADOR: | ESTE INDICADOR REALIZA LA MEDICIÓN DE LAS DIVERSAS ORIENTACIONES BRINDADAS POR EL IEA LAS CUALES INCLUYEN CAPACITACIONES ACADÉMICAS DE NIVEL SECUNDARIA COMO ESPAÑOL O MATEMÁTICAS PARA FORTALECER EL NIVEL EDUCATIVO DE LAS Y LOS JÓVENES | 3.5 DIMENSIÓN: | EFICACIA | | | | | |
| | | 3.6 SENTIDO: | ASCENDENTE | | | | | |
| 3.3 FÓRMULA: | NÚMERO DE PERSONAS ASESORADAS/NÚMERO DE PERSONAS QUE SOLICITARON ASESORÍAS*100 | 3.7 FRECUENCIA DE MEDICIÓN: | TRIMESTRAL | | | | | |
| | | 3.8 UNIDAD DE MEDIDA DEL INDICADOR: | PORCENTAJE | | | | | |
| 3.9 MEDIOS DE VERIFICACIÓN: | LISTAS DE ASISTENCIA EVENTOS ACADÉMICOS, LABORAL Y DE EMPRENDIMIENTO 2023 DE LA COORDINACIÓN DE VINCULACIÓN ACADÉMICA, LABORAL Y DE EMPRENDIMIENTO DEL INSTITUTO DE LA JUVENTUD DISPONIBLE EN: PAGINA WEB HONORABLE AYUNTAMIENTO DE SOLIDARIDAD/ORGANISMOS DESCENTRALIZADOS/ INSTITUTO DE LA JUVENTUD/ FRACCIÓN XIX "INFORMES EMITIDOS PRIMER, SEGUNDO, TERCER Y CUARTO TRIMESTRE | | | | | | | |
| 3.10 LÍNEA BASE | | 3.11 META 2023 | | 3.12 CÁLCULO PARA EL INDICADOR | | 3.13 CRITERIO DE SEMAFORIZACIÓN | | |
| VALOR | AÑO BASE | VALOR | | | VARIACIÓN RESPECTO META PROG. | ACEPTABLE Hasta +/- 10 | RIESGO Hasta +/- 15 | CRÍTICO Más de +/- 15 |
| 0 | 2022 | 100 | PORCENTAJE | | | | | |

4. CALENDARIO DE METAS PROGRAMADAS

| METAS TRIMESTRALES | | 1ER TRIMESTRE | 2DO TRIMESTRE | 3ER TRIMESTRE | 4TO TRIMESTRE | PROGRAMADO ANUAL | UNIDAD DE MEDIDA |
|--------------------|---|---------------|---------------|---------------|---------------|------------------|------------------|
| 4.1 INDICADOR | PORCENTAJE DE PERSONAS ASESORADAS | 100.00 | 100.00 | 100.00 | 100.00 | 100.00 | PORCENTAJE |
| 4.2 VARIABLE 1 | NÚMERO DE PERSONAS ASESORADAS | 148.00 | 148.00 | 148.00 | 148.00 | 592.00 | PERSONAS |
| 4.3 VARIABLE 2 | NÚMERO DE PERSONAS QUE SOLICITARON ASESORÍA | 148.00 | 148.00 | 148.00 | 148.00 | 592.00 | PERSONAS |

5. CALENDARIO DE METAS EJECUTADAS


| METAS TRIMESTRALES | | 1ER TRIMESTRE | 2DO TRIMESTRE | 3ER TRIMESTRE | 4TO TRIMESTRE | AVANCE ACUMULADO | SEMAFORO TRIMESTRAL |
|--------------------|---|---------------|---------------|---------------|---------------|------------------|---------------------|
| 5.1 INDICADOR | PORCENTAJE DE PERSONAS ASESORADAS | 100.00 | - | - | - | 100.00 | ACEPTABLE |
| 5.2 VARIABLE 1 | NÚMERO DE PERSONAS ASESORADAS | 148.00 | - | - | - | 148.00 | SEMAFORO ANUAL |
| 5.3 VARIABLE 2 | NÚMERO DE PERSONAS QUE SOLICITARON ASESORÍA | 148.00 | - | - | - | 148.00 | ACEPTABLE |

5.4 JUSTIFICACIONES:

LA META ANUAL PARA ESTE INDICADOR ES BRINDAR ASESORIAS A UN TOTAL DE 480 PERSONAS JÓVENES EN CONJUNTO CON EL IEA EQUIVALENTE AL 100% . PARA ESTE TRIMESTRE SE PROGRAMO ATENDER EL 100% DE TODAS LAS SOLICITUDES DE ASESORIAS RECIBIDAS. COMO RESULTADOS OBTUVIMOS 148 SOLICITUDES; ES DECIR EL 100% FUERON ATENDIDAS

INSTITUTO DE LA JUVENTUD
DEL MUNICIPIO DE SOLIDARIDAD
GOBIERNO MUNICIPAL • 2021 - 2024

| 6. RESPONSABLE DIRECTO DEL INDICADOR | | | |
|--------------------------------------|----------------------------------|-------------------------|--|
| 6.1 NOMBRE DEL RESPONSABLE : | ERIKA MICHELLE MEDINA BUSTAMANTE | 6.2 TELÉFONO: | 9842332116 |
| 6.3 CARGO Y ÁREA: | COORDINADORA OPERATIVA | 6.4 CORREO ELECTRÓNICO: | ERIKAMICHELEMB@GMAIL.COM |



C. RODRIGO NANDAYAPA VILLAFUERTE COORDINADOR DE VINCULACIÓN ACADÉMICA, LABORAL Y DE EMPRENDIMIENTO DEL INSTITUTO DE LA JUVENTUD DEL MUNICIPIO DE SOLIDARIDAD



C. ENRIQUE GIOVANNI MARTINEZ HERNANDEZ DIRECTOR GENERAL DEL INSTITUTO DE LA JUVENTUD DEL MUNICIPIO DE SOLIDARIDAD

JUVENTUD
 INSTITUTO DE LA JUVENTUD
 DEL MUNICIPIO DE SOLIDARIDAD
 GOBIERNO MUNICIPAL • 2021 - 2024



H. AYUNTAMIENTO DEL MUNICIPIO DE SOLIDARIDAD
SECRETARÍA DE PLANEACIÓN Y EVALUACIÓN
FICHA TÉCNICA DE INDICADOR
EJERCICIO FISCAL 2023

1. DATOS GENERALES Y ALINEACIÓN A INSTRUMENTOS DE PLANEACIÓN

| | | | |
|--|--|--|---------------------------------------|
| 1.1 UNIDAD RESPONSABLE: | INSTITUTO DE LA JUVENTUD DEL MUNICIPIO DE SOLIDARIDAD | 1.3 TRIMESTRE A REPORTAR: | PRIMERO |
| 1.2 UNIDAD ADMINISTRATIVA: | COORDINACIÓN VINCULACIÓN ACADÉMICA, LABORAL Y EMPRENDIMIENTO | 1.4 FECHA ELABORACION: | 01/04/2023 |
| 1.5 ALINEACIÓN AL PLAN MUNICIPAL DE DESARROLLO 2021-2024 | | 1.6 ALINEACIÓN AL PLAN ESTATAL DE DESARROLLO 2023-2027 | |
| 1.5.1 EJE DE DESARROLLO PMD: | EJE_1_SEGURIDAD_Y_CALIDAD_DE_VIDA_PARA_LA_POBLACIÓN | 1.6.1 EJE DE DESARROLLO PED: | 1. BIENESTAR SOCIAL Y CALIDAD DE VIDA |
| 1.5.2 PROGRAMA (POLÍTICA DE ACCIÓN) PMD: | IV._EDUCACIÓN__CULTURA_Y_RECREACIÓN | 1.6.2 TEMA PED: | 1.4 BIENESTAR FAMILIAR |
| 1.5.3 LÍNEA DE ACCIÓN PMD: | 3. REALIZAR UN PROGRAMA DE RECUPERACIÓN DE INFRAESTRUCTURA PARA LA JUVENTUD INCLUYENDO EL EQUIPAMIENTO Y MANTENIMIENTO PARA "CIUDAD JUVENTUD". | | |

2. ALINEACIÓN AL PROGRAMA PRESUPUESTARIO

| | | | | | |
|--------------------------|---|----------------|-----------|----------------------------------|-----|
| 2.1 DENOMINACIÓN DEL PP: | DESARROLLO E IMPLEMENTACIÓN DE ACCIONES PARA EL IMPULSO INTEGRAL DE LA JUVENTUD | | | | |
| 2.2 CLAVE DEL PP: | PP 26 | 2.3 NIVEL MIR: | ACTIVIDAD | NÚMERO DE COMPONENTE O ACTIVIDAD | 1.4 |
| 2.4 RESUMEN NARRATIVO: | LIBERACIÓN DE SERVICIO SOCIAL | | | | |

3. IDENTIFICACIÓN DEL INDICADOR

| | | | | | | | |
|-------------------------------|--|-------------------------------------|--------------------------------|-------------------------------|------------------------------|---------------------------|-----------------------------|
| 3.1 NOMBRE DEL INDICADOR: | PORCENTAJE DE JÓVENES CON EL SERVICIO SOCIAL LIBERADO | 3.4 TIPO: | GESTIÓN | | | | |
| 3.2 DEFINICIÓN DEL INDICADOR: | ESTE INDICADOR REALIZA LA MEDICIÓN DE JÓVENES QUE EN DIVERSAS ÁREAS LLEVAN A CABO ACTIVIDADES CUENTAN CON SU CORRESPONDIENTE SERVICIO SOCIAL LIBERADO, | 3.5 DIMENSIÓN: | EFICACIA | | | | |
| | | 3.6 SENTIDO: | ASCENDENTE | | | | |
| 3.3 FÓRMULA: | NÚMERO DE JÓVENES QUE FINALIZARON EL SERVICIO SOCIAL/NÚMERO DE JÓVENES QUE INICIARON EL SERVICIO SOCIAL*100 | 3.7 FRECUENCIA DE MEDICIÓN: | SEMESTRAL | | | | |
| | | 3.8 UNIDAD DE MEDIDA DEL INDICADOR: | PORCENTAJE | | | | |
| 3.9 MEDIOS DE VERIFICACIÓN: | LISTAS DE REGISTRO DE SERVICIO SOCIAL 2023 DE LA COORDINACIÓN DE VINCULACIÓN ACADÉMICA, LABORAL Y DE EMPRENDIMIENTO DEL INSTITUTO DE LA JUVENTUD DISPONIBLE EN: PAGINA WEB HONORABLE AYUNTAMIENTO DE SOLIDARIDAD/ORGANISMOS DESCENTRALIZADOS/ INSTITUTO DE LA JUVENTUD/ FRACCIÓN XIX "INFORMES EMITIDOS PRIMER, SEGUNDO, TERCER Y CUARTO TRIMESTRE | | | | | | |
| 3.10 LÍNEA BASE | | 3.13 CRITERIO DE SEMAFORIZACIÓN | | | | | |
| VALOR | AÑO BASE | 3.11 META 2023 | 3.12 CÁLCULO PARA EL INDICADOR | VARIACIÓN RESPECTO META PROG. | ACEPTABLE Hasta +/- 10 | RIESGO Hasta +/- 15 | CRÍTICO Más de +/- 15 |
| 0 | 2022 | 100 | PORCENTAJE | | | | |

4. CALENDARIO DE METAS PROGRAMADAS

| METAS TRIMESTRALES | | 1ER TRIMESTRE | 2DO TRIMESTRE | 3ER TRIMESTRE | 4TO TRIMESTRE | PROGRAMADO ANUAL | UNIDAD DE MEDIDA |
|--------------------|--|---------------|---------------|---------------|---------------|------------------|------------------|
| 4.1 INDICADOR | PORCENTAJE DE JÓVENES CON EL SERVICIO SOCIAL LIBERADO | 0.00 | 25.00 | 0.00 | 25.00 | 100.00 | PORCENTAJE |
| 4.2 VARIABLE 1 | CANTIDAD DE JÓVENES QUE FINALIZARON EL SERVICIO SOCIAL | 0.00 | 9.00 | 0.00 | 9.00 | 36.00 | PERSONAS |
| 4.3 VARIABLE 2 | CANTIDAD DE JÓVENES QUE INICIARON EL SERVICIO SOCIAL | 0.00 | 36.00 | 0.00 | 36.00 | 36.00 | PERSONAS |

5. CALENDARIO DE METAS EJECUTADAS

| METAS TRIMESTRALES | | 1ER TRIMESTRE | 2DO TRIMESTRE | 3ER TRIMESTRE | 4TO TRIMESTRE | AVANCE ACUMULADO | SEMÁFORO TRIMESTRAL |
|--------------------|--|---------------|---------------|---------------|---------------|------------------|---------------------|
| 5.1 INDICADOR | PORCENTAJE DE JÓVENES CON EL SERVICIO SOCIAL LIBERADO | 0.00 | - | - | - | 0.00 | - |
| 5.2 VARIABLE 1 | CANTIDAD DE JÓVENES QUE FINALIZARON EL SERVICIO SOCIAL | 0.00 | - | - | - | 0.00 | SEMÁFORO ANUAL |
| 5.3 VARIABLE 2 | CANTIDAD DE JÓVENES QUE INICIARON EL SERVICIO SOCIAL | 0.00 | - | - | - | 0.00 | CRÍTICO |

5.4 JUSTIFICACIONES: LA META ANUAL PROGRAMADA PARA ESTE INDICADOR ES QUE 36 JÓVENES FINALIZARÁN SU SERVICIO SOCIAL, PARA ESTE PRIMER TRIMESTRE NO SE PROGRAMÓ META ALGUNA, DEBIDO A QUE LA FRECUENCIA DE MEDICIÓN DE ESTE INDICADOR ES DE MANERA SEMESTRAL POR LO CUAL SE REFLEJARÁN RESULTADOS HASTA EL 2DO TRIMESTRE DEL 2023.



INSTITUTO DE LA JUVENTUD
DEL MUNICIPIO DE SOLIDARIDAD
GOBIERNO MUNICIPAL • 2021 - 2024

6. RESPONSABLE DIRECTO DEL INDICADOR

| | | | |
|------------------------------|----------------------------------|-------------------------|--|
| 6.1 NOMBRE DEL RESPONSABLE : | ERIKA MICHELLE MEDINA BUSTAMANTE | 6.2 TELÉFONO: | 9842332116 |
| 6.3 CARGO Y ÁREA: | COORDINADORA OPERATIVA | 6.4 CORREO ELECTRÓNICO: | ERIKAMICHELEMB@GMAIL.COM |



C.RODRIGO NANDAYAPA VILLAFUERTE COORDINADOR DE VINCULACIÓN ACADÉMICA, LABORAL Y DE EMPRENDIMIENTO DEL INSTITUTO DE LA JUVENTUD DEL MUNICIPIO DE SOLIDARIDAD



HENRIQUE GIOVANNI MARTINEZ HERNANDEZ DIRECTOR GENERAL DEL INSTITUTO DE LA JUVENTUD DEL MUNICIPIO DE SOLIDARIDAD

JUVENTUD
 INSTITUTO DE LA JUVENTUD
 DEL MUNICIPIO DE SOLIDARIDAD
 GOBIERNO MUNICIPAL • 2021 - 2024



H. AYUNTAMIENTO DEL MUNICIPIO DE SOLIDARIDAD
SECRETARÍA DE PLANEACIÓN Y EVALUACIÓN
FICHA TÉCNICA DE INDICADOR
EJERCICIO FISCAL 2023

1. DATOS GENERALES Y ALINEACIÓN A INSTRUMENTOS DE PLANEACIÓN

| | | | |
|--|--|--|---------------------------------------|
| 1.1 UNIDAD RESPONSABLE: | INSTITUTO DE LA JUVENTUD DEL MUNICIPIO DE SOLIDARIDAD | 1.3 TRIMESTRE A REPORTAR: | PRIMERO |
| 1.2 UNIDAD ADMINISTRATIVA: | COORDINACIÓN VINCULACIÓN ACADÉMICA, LABORAL Y EMPRENDIMIENTO | 1.4 FECHA ELABORACION: | 01/04/2023 |
| 1.5 ALINEACIÓN AL PLAN MUNICIPAL DE DESARROLLO 2021-2024 | | 1.6 ALINEACIÓN AL PLAN ESTATAL DE DESARROLLO 2023-2027 | |
| 1.5.1 EJE DE DESARROLLO PMD: | EJE_1_SEGURIDAD_Y_CALIDAD_DE_VIDA_PARA_LA_POBLACION | 1.6.1 EJE DE DESARROLLO PED: | 1. BIENESTAR SOCIAL Y CALIDAD DE VIDA |
| 1.5.2 PROGRAMA (POLÍTICA DE ACCIÓN) PMD: | IV_EDUCACION_CULTURA_Y_RECREACION | 1.6.2 TEMA PED: | 1.4 BIENESTAR FAMILIAR |
| 1.5.3 LÍNEA DE ACCIÓN PMD: | 3. REALIZAR UN PROGRAMA DE RECUPERACIÓN DE INFRAESTRUCTURA PARA LA JUVENTUD INCLUYENDO EL EQUIPAMIENTO Y MANTENIMIENTO PARA "CIUDAD JUVENTUD". | | |

2. ALINEACIÓN AL PROGRAMA PRESUPUESTARIO

| | | | | |
|--------------------------|---|----------------|------------|----------------------------------|
| 2.1 DENOMINACIÓN DEL PP: | DESARROLLO E IMPLEMENTACIÓN DE ACCIONES PARA EL IMPULSO INTEGRAL DE LA JUVENTUD | | | |
| 2.2 CLAVE DEL PP: | PP 26 | 2.3 NIVEL MIR: | COMPONENTE | NÚMERO DE COMPONENTE O ACTIVIDAD |
| | | | | 2 |
| 2.4 RESUMEN NARRATIVO: | ACTIVIDADES DE FORMACIÓN LABORAL EN LAS JUVENTUDES REALIZADAS | | | |

3. IDENTIFICACIÓN DEL INDICADOR

| | | | |
|-------------------------------|---|-------------------------------------|--------------------------------|
| 3.1 NOMBRE DEL INDICADOR: | PROMEDIO DE ACTIVIDADES DE FORMACIÓN LABORAL REALIZADOS | 3.4 TIPO: | GESTIÓN |
| 3.2 DEFINICIÓN DEL INDICADOR: | ESTE INDICADOR REALIZA LA MEDICIÓN DE LAS ACTIVIDADES QUE PREPARAN A LA JUVENTUD EN EL ÁMBITO LABORAL Y MEJORAN SUS HABILIDADES Y CONOCIMIENTOS EN DIFERENTES ÁREAS PROFESIONALES | 3.5 DIMENSIÓN: | EFICACIA |
| | | 3.6 SENTIDO: | ASCENDENTE |
| 3.3 FÓRMULA: | NÚMERO DE ACTIVIDADES DE FORMACIÓN LABORAL REALIZADOS/MESES DEL PERÍODO | 3.7 FRECUENCIA DE MEDICIÓN: | TRIMESTRAL |
| | | 3.8 UNIDAD DE MEDIDA DEL INDICADOR: | PROMEDIO |
| 3.9 MEDIOS DE VERIFICACIÓN: | LISTAS DE ASISTENCIA EVENTOS ACADÉMICOS, LABORAL Y DE EMPRENDIMIENTO 2023 DE LA COORDINACIÓN DE VINCULACIÓN ACADÉMICA, LABORAL Y DE EMPRENDIMIENTO DEL INSTITUTO DE LA JUVENTUD DISPONIBLE EN: PAGINA WEB HONORABLE AYUNTAMIENTO DE SOLIDARIDAD/ORGANISMOS DESCENTRALIZADOS/ INSTITUTO DE LA JUVENTUD/ FRACCIÓN XIX *INFORMES EMITIDOS PRIMER, SEGUNDO, TERCER Y CUARTO TRIMESTRE | | |
| 3.10 LÍNEA BASE | | 3.11 META 2023 | |
| VALOR | AÑO BASE | VALOR | 3.12 CÁLCULO PARA EL INDICADOR |
| 0 | 2022 | 2 | PROMEDIO |
| | | 3.13 CRITERIO DE SEMAFORIZACIÓN | |
| | | VARIACIÓN RESPECTO META PROG. | ACEPTABLE Hasta +/- 10 |
| | | | RIESGO Hasta +/- 15 |
| | | | CRÍTICO Más de +/- 15 |

4. CALENDARIO DE METAS PROGRAMADAS

| METAS TRIMESTRALES | | 1ER TRIMESTRE | 2DO TRIMESTRE | 3ER TRIMESTRE | 4TO TRIMESTRE | PROGRAMADO ANUAL | UNIDAD DE MEDIDA |
|--------------------|--|---------------|---------------|---------------|---------------|------------------|------------------|
| 4.1 INDICADOR | PROMEDIO DE ACTIVIDADES DE FORMACIÓN LABORAL REALIZADOS | 2.00 | 2.00 | 2.00 | 2.00 | 2.00 | PROMEDIO |
| 4.2 VARIABLE 1 | ACTIVIDADES DE FORMACIÓN LABORAL EN LA JUVENTUD REALIZADAS | 6.00 | 6.00 | 6.00 | 6.00 | 24.00 | ACTIVIDADES |
| 4.3 VARIABLE 2 | MESES DEL PERIODO | 3.00 | 3.00 | 3.00 | 3.00 | 12.00 | MESES |

5. CALENDARIO DE METAS EJECUTADAS

| METAS TRIMESTRALES | | 1ER TRIMESTRE | 2DO TRIMESTRE | 3ER TRIMESTRE | 4TO TRIMESTRE | AVANCE ACUMULADO | SEMAFORO TRIMESTRAL |
|--------------------|--|---------------|---------------|---------------|---------------|------------------|---------------------|
| 5.1 INDICADOR | PROMEDIO DE ACTIVIDADES DE FORMACIÓN LABORAL REALIZADOS | 0.67 | - | - | - | 0.67 | ACEPTABLE |
| 5.2 VARIABLE 1 | ACTIVIDADES DE FORMACIÓN LABORAL EN LA JUVENTUD REALIZADAS | 2.00 | - | - | - | 2.00 | SEMAFORO ANUAL |
| 5.3 VARIABLE 2 | MESES DEL PERIODO | 3.00 | - | - | - | 3.00 | ACEPTABLE |

JUVENTUD
INSTITUTO DE LA JUVENTUD
DEL MUNICIPIO DE SOLIDARIDAD
GOBIERNO MUNICIPAL 2021-2024

| | | | |
|---|--|-------------------------|--|
| 5.4 JUSTIFICACIONES: | LA META ANUAL PROGRAMADA PARA ESTE INDICADOR ES REALIZAR 2 ACTIVIDADES DE FORMACIÓN LABORAL EN LA JUVENTUD POR ME3, DICHO INDICADOR TUVO UN ALCANCE DE 2 ACTIVIDADES REALIZADAS EN EL PRIMER TRIMESTRE, ESTO DEBIDO A LA CANTIDAD DE SOLICITUDES DE JÓVENES POR CURSOS EN ESTA MATERIA | | |
| 6. RESPONSABLE DIRECTO DEL INDICADOR | | | |
| 6.1 NOMBRE DEL RESPONSABLE : | ERIKA MICHELLE MEDINA BUSTAMANTE | 6.2 TELÉFONO: | 9842332116 |
| 6.3 CARGO Y ÁREA: | COORDINADORA OPERATIVA | 6.4 CORREO ELECTRÓNICO: | ERIKAMICHELEMB@GMAIL.COM |


 C. RODRIGO NANDAYAPA VILLAFUERTE COORDINADOR DE VINCULACIÓN ACADÉMICA, LABORAL Y DE EMPRENDIMIENTO DEL INSTITUTO DE LA JUVENTUD DEL MUNICIPIO DE SOLIDARIDAD



 C. ENRIQUE GIOVANNI MARTINEZ HERNANDEZ DIRECTOR GENERAL DEL INSTITUTO DE LA JUVENTUD DEL MUNICIPIO DE SOLIDARIDAD
JUVENTUD
 INSTITUTO DE LA JUVENTUD DEL MUNICIPIO DE SOLIDARIDAD
 GOBIERNO MUNICIPAL • 2021 - 2024



H. AYUNTAMIENTO DEL MUNICIPIO DE SOLIDARIDAD
SECRETARÍA DE PLANEACIÓN Y EVALUACIÓN
FICHA TÉCNICA DE INDICADOR
EJERCICIO FISCAL 2023

1. DATOS GENERALES Y ALINEACIÓN A INSTRUMENTOS DE PLANEACIÓN

| | | | |
|--|--|--|---------------------------------------|
| 1.1 UNIDAD RESPONSABLE: | INSTITUTO DE LA JUVENTUD DEL MUNICIPIO DE SOLIDARIDAD | 1.3 TRIMESTRE A REPORTAR: | PRIMERO |
| 1.2 UNIDAD ADMINISTRATIVA: | COORDINACIÓN VINCULACIÓN ACADÉMICA, LABORAL Y EMPRENDIMIENTO | 1.4 FECHA ELABORACION: | 01/04/2023 |
| 1.5 ALINEACIÓN AL PLAN MUNICIPAL DE DESARROLLO 2021-2024 | | 1.6 ALINEACIÓN AL PLAN ESTATAL DE DESARROLLO 2023-2027 | |
| 1.5.1 EJE DE DESARROLLO PMD: | EJE_1_SEGURIDAD_Y_CALIDAD_DE_VIDA_PARA_LA_POBLACIÓN | 1.6.1 EJE DE DESARROLLO PED: | 1. BIENESTAR SOCIAL Y CALIDAD DE VIDA |
| 1.5.2 PROGRAMA (POLÍTICA DE ACCIÓN) PMD: | IV_EDUCACIÓN_CULTURA_Y_RECREACIÓN | 1.6.2 TEMA PED: | 1.4 BIENESTAR FAMILIAR |
| 1.5.3 LÍNEA DE ACCIÓN PMD: | 3. REALIZAR UN PROGRAMA DE RECUPERACIÓN DE INFRAESTRUCTURA PARA LA JUVENTUD INCLUYENDO EL EQUIPAMIENTO Y MANTENIMIENTO PARA "CIUDAD JUVENTUD". | | |

2. ALINEACIÓN AL PROGRAMA PRESUPUESTARIO

| | | | | | |
|--------------------------|---|----------------|-----------|----------------------------------|-----|
| 2.1 DENOMINACIÓN DEL PP: | DESARROLLO E IMPLEMENTACIÓN DE ACCIONES PARA EL IMPULSO INTEGRAL DE LA JUVENTUD | | | | |
| 2.2 CLAVE DEL PP: | PP 26 | 2.3 NIVEL MIR: | ACTIVIDAD | NÚMERO DE COMPONENTE O ACTIVIDAD | 2.1 |
| 2.4 RESUMEN NARRATIVO: | REALIZACIÓN DE FERIAS DE BUSCADORES DE EMPLEO JUVENIL | | | | |

3. IDENTIFICACIÓN DEL INDICADOR

| | | | | | | | |
|-------------------------------|---|-------------------------------------|------------|--------------------------------|------------------------------|---------------------------------|-----------------------------|
| 3.1 NOMBRE DEL INDICADOR: | PORCENTAJE DE EDICIONES DE FERIAS DE BUSCADORES DE EMPLEO JUVENIL REALIZADAS | 3.4 TIPO: | GESTIÓN | | | | |
| 3.2 DEFINICIÓN DEL INDICADOR: | ESTE INDICADOR REALIZA LA MEDICIÓN DE EVENTOS EN DONDE SE OFRECEN OPORTUNIDADES LABORALES A LAS Y LOS JOVENES, CONFORME A SUS HABILIDADES Y CONOCIMIENTOS | 3.5 DIMENSIÓN: | EFICACIA | | | | |
| | | 3.6 SENTIDO: | ASCENDENTE | | | | |
| 3.3 FÓRMULA: | NÚMERO DE EDICIONES DE FERIAS DE BUSCADORES DE EMPLEO JUVENIL REALIZADAS/ NÚMERO DE EDICIONES DE FERIAS DE BUSCADORES DE EMPLEO JUVENIL PROGRAMADAS*100 | 3.7 FRECUENCIA DE MEDICIÓN: | TRIMESTRAL | | | | |
| | | 3.8 UNIDAD DE MEDIDA DEL INDICADOR: | PORCENTAJE | | | | |
| 3.9 MEDIOS DE VERIFICACIÓN: | LISTAS DE ASISTENCIA EVENTOS ACADÉMICOS, LABORAL Y DE EMPRENDIMIENTO 2023 DE LA COORDINACIÓN DE VINCULACIÓN ACADÉMICA, LABORAL Y DE EMPRENDIMIENTO DEL INSTITUTO DE LA JUVENTUD DISPONIBLE EN: PAGINA WEB HONORABLE AYUNTAMIENTO DE SOLIDARIDAD/ORGANISMOS DESCENTRALIZADOS/ INSTITUTO DE LA JUVENTUD/ FRACCIÓN XIX "INFORMES EMITIDOS PRIMER, SEGUNDO, TERCER Y CUARTO TRIMESTRE | | | | | | |
| 3.10 LÍNEA BASE | | 3.11 META 2023 | | 3.12 CÁLCULO PARA EL INDICADOR | | 3.13 CRITERIO DE SEMAFORIZACIÓN | |
| VALOR | AÑO BASE | VALOR | | VARIACIÓN RESPECTO META PROG. | ACEPTABLE Hasta +/- 10 | RIESGO Hasta +/- 15 | CRÍTICO Más de +/- 15 |
| 0 | 2022 | 100 | PORCENTAJE | | | | |

4. CALENDARIO DE METAS PROGRAMADAS

| METAS TRIMESTRALES | | 1ER TRIMESTRE | 2DO TRIMESTRE | 3ER TRIMESTRE | 4TO TRIMESTRE | PROGRAMADO ANUAL | UNIDAD DE MEDIDA |
|--------------------|--|---------------|---------------|---------------|---------------|------------------|------------------|
| 4.1 INDICADOR | PORCENTAJE DE EDICIONES DE FERIAS DE BUSCADORES DE EMPLEO JUVENIL REALIZADAS | 12.50 | 25.00 | 25.00 | 37.50 | 100.00 | PORCENTAJE |
| 4.2 VARIABLE 1 | NÚMERO DE EDICIONES DE FERIAS DE BUSCADORES DE EMPLEO JUVENIL REALIZADAS | 1.00 | 2.00 | 2.00 | 3.00 | 8.00 | EDICIONES |
| 4.3 VARIABLE 2 | NÚMERO DE EDICIONES DE FERIAS DE BUSCADORES DE EMPLEO JUVENIL PROGRAMADAS | 8.00 | 8.00 | 8.00 | 8.00 | 8.00 | EDICIONES |

5. CALENDARIO DE METAS EJECUTADAS

| METAS TRIMESTRALES | | 1ER TRIMESTRE | 2DO TRIMESTRE | 3ER TRIMESTRE | 4TO TRIMESTRE | AVANCE ACUMULADO | SEMAFORO TRIMESTRAL |
|--------------------|--|---------------|---------------|---------------|---------------|------------------|---------------------|
| 5.1 INDICADOR | PORCENTAJE DE EDICIONES DE FERIAS DE BUSCADORES DE EMPLEO JUVENIL REALIZADAS | 12.50 | - | - | - | 12.50 | ACEPTABLE |
| 5.2 VARIABLE 1 | NÚMERO DE EDICIONES DE FERIAS DE BUSCADORES DE EMPLEO JUVENIL REALIZADAS | 1.00 | - | - | - | 1.00 | SEMAFORO ANUAL |
| 5.3 VARIABLE 2 | NÚMERO DE EDICIONES DE FERIAS DE BUSCADORES DE EMPLEO JUVENIL PROGRAMADAS | 8.00 | - | - | - | 8.00 | CRÍTICO |



| | | | |
|---|--|-------------------------|--|
| 5.4 JUSTIFICACIONES: | EL 100% DE LA META ANUAL PROGRAMADA PARA ESTE INDICADOR ES REALIZAR 8 EDICIONES DE FERIAS DE BUSCADORES DE EMPLEO JUVENIL, EL EN PRIMER TRIMESTRE LA META PROGRAMADA ES DEL 25% EL CUAL REPRESENTA 1 EDICIÓN DE FERIAS DE BUSCADORES DE EMPLEO, EN ESTE PRIMER TRIMESTRE SE REALIZÓ 1 EDICIÓN CUMPLIENDO SATISFACTORIAMENTE CON LA META TRIMESTRAL PROGRAMADA. | | |
| 6. RESPONSABLE DIRECTO DEL INDICADOR | | | |
| 6.1 NOMBRE DEL RESPONSABLE: | ERIKA MICHELLE MEDINA BUSTAMANTE | 6.2 TELÉFONO: | 9842332116 |
| 6.3 CARGO Y ÁREA: | COORDINADORA OPERATIVA | 6.4 CORREO ELECTRÓNICO: | ERIKAMICHELLEMB@GMAIL.COM |


 C. RODRIGO NANDAYAPA VILAFUERTE COORDINADOR DE VINCULACIÓN ACADÉMICA, LABORAL Y DE EMPRENDIMIENTO DEL INSTITUTO DE LA JUVENTUD DEL MUNICIPIO DE SOLIDARIDAD



 C. ENRIQUE GIOVANNI MARTINEZ HERNANDEZ DIRECTOR GENERAL DEL INSTITUTO DE LA JUVENTUD DEL MUNICIPIO DE SOLIDARIDAD
JUVENTUD
 INSTITUTO DE LA JUVENTUD DEL MUNICIPIO DE SOLIDARIDAD
 GOBIERNO MUNICIPAL • 2021 - 2024



H. AYUNTAMIENTO DEL MUNICIPIO DE SOLIDARIDAD
SECRETARÍA DE PLANEACIÓN Y EVALUACIÓN
FICHA TÉCNICA DE INDICADOR
EJERCICIO FISCAL 2023

1. DATOS GENERALES Y ALINEACIÓN A INSTRUMENTOS DE PLANEACIÓN

| | | | |
|--|--|--|---------------------------------------|
| 1.1 UNIDAD RESPONSABLE: | INSTITUTO DE LA JUVENTUD DEL MUNICIPIO DE SOLIDARIDAD | 1.3 TRIMESTRE A REPORTAR: | PRIMERO |
| 1.2 UNIDAD ADMINISTRATIVA: | COORDINACIÓN VINCULACIÓN ACADEMICA, LABORAL Y EMPRENDIMIENTO | 1.4 FECHA ELABORACION: | 01/04/2023 |
| 1.5 ALINEACIÓN AL PLAN MUNICIPAL DE DESARROLLO 2021-2024 | | 1.6 ALINEACIÓN AL PLAN ESTATAL DE DESARROLLO 2023-2027 | |
| 1.5.1 EJE DE DESARROLLO PMD: | EJE_1_SEGURIDAD_Y_CALIDAD_DE_VIDA_PARA_LA_POBLACION | 1.6.1 EJE DE DESARROLLO PED: | 1. BIENESTAR SOCIAL Y CALIDAD DE VIDA |
| 1.5.2 PROGRAMA (POLÍTICA DE ACCIÓN) PMD: | IV_EDUCACION_CULTURA_Y_RECREACION | 1.6.2 TEMA PED: | 1.4 BIENESTAR FAMILIAR |
| 1.5.3 LÍNEA DE ACCIÓN PMD: | 3. REALIZAR UN PROGRAMA DE RECUPERACIÓN DE INFRAESTRUCTURA PARA LA JUVENTUD INCLUYENDO EL EQUIPAMIENTO Y MANTENIMIENTO PARA "CIUDAD JUVENTUD". | | |

2. ALINEACIÓN AL PROGRAMA PRESUPUESTARIO

| | | | | | |
|--------------------------|---|----------------|-----------|----------------------------------|-----|
| 2.1 DENOMINACIÓN DEL PP: | DESARROLLO E IMPLEMENTACIÓN DE ACCIONES PARA EL IMPULSO INTEGRAL DE LA JUVENTUD | | | | |
| 2.2 CLAVE DEL PP: | PP 26 | 2.3 NIVEL MIR: | ACTIVIDAD | NÚMERO DE COMPONENTE O ACTIVIDAD | 2.2 |
| 2.4 RESUMEN NARRATIVO: | REALIZACIÓN DE CURSOS DE INTEGRACIÓN AL MERCADO LABORAL | | | | |

3. IDENTIFICACIÓN DEL INDICADOR

| | | | | | | | |
|-------------------------------|---|-------------------------------------|------------|--------------------------------|-----------------|---------------------------------|------------------|
| 3.1 NOMBRE DEL INDICADOR: | PORCENTAJE DE CURSOS DE INTEGRACIÓN AL MERCADO LABORAL REALIZADOS | 3.4 TIPO: | GESTIÓN | | | | |
| 3.2 DEFINICIÓN DEL INDICADOR: | ESTE INDICADOR REALIZA LA MEDICIÓN DE LOS DIVERSOS TALLERES QUE INCORPORAN A LA JUVENTUD AL ÁMBITO LABORAL, | 3.5 DIMENSIÓN: | EFICACIA | | | | |
| | | 3.6 SENTIDO: | ASCENDENTE | | | | |
| 3.3 FÓRMULA: | NÚMERO DE DE CURSOS DE INTEGRACIÓN AL MERCADO LABORAL REALIZADOS/ NÚMERO DE CURSOS DE INTEGRACIÓN AL MERCADO LABORAL PROGRAMADOS*100 | 3.7 FRECUENCIA DE MEDICIÓN: | TRIMESTRAL | | | | |
| | | 3.8 UNIDAD DE MEDIDA DEL INDICADOR: | PORCENTAJE | | | | |
| 3.9 MEDIOS DE VERIFICACIÓN: | LISTAS DE ASISTENCIA EVENTOS ACADÉMICOS, LABORAL Y DE EMPRENDIMIENTO 2023 DE LA COORDINACIÓN DE VINCULACIÓN ACADÉMICA, LABORAL Y DE EMPRENDIMIENTO DEL INSTITUTO DE LA JUVENTUD DISPONIBLE EN: PAGINA WEB HONORABLE AYUNTAMIENTO DE SOLIDARIDAD/ORGANISMOS DESCENTRALIZADOS/ INSTITUTO DE LA JUVENTUD/ FRACCIÓN XIX "INFORMES EMITIDOS PRIMER, SEGUNDO, TERCER Y CUARTO TRIMESTRE | | | | | | |
| 3.10 LÍNEA BASE | | 3.11 META 2023 | | 3.12 CÁLCULO PARA EL INDICADOR | | 3.13 CRITERIO DE SEMAFORIZACIÓN | |
| VALOR | AÑO BASE | VALOR | | VARIACIÓN RESPECTO META PROG. | ACEPTABLE | RIESGO | CRÍTICO |
| 46 | 2022 | 100 | PORCENTAJE | | Hasta +/- 10 | Hasta +/- 15 | Más de +/- 15 |

4. CALENDARIO DE METAS PROGRAMADAS

| METAS TRIMESTRALES | | 1ER TRIMESTRE | 2DO TRIMESTRE | 3ER TRIMESTRE | 4TO TRIMESTRE | PROGRAMADO ANUAL | UNIDAD DE MEDIDA |
|--------------------|---|---------------|---------------|---------------|---------------|------------------|------------------|
| 4.1 INDICADOR | PORCENTAJE DE CURSOS DE INTEGRACIÓN AL MERCADO LABORAL REALIZADOS | 16.67 | 27.78 | 27.78 | 27.78 | 100.00 | PORCENTAJE |
| 4.2 VARIABLE 1 | NÚMERO DE DE CURSOS DE INTEGRACIÓN AL MERCADO LABORAL REALIZADOS | 3.00 | 5.00 | 5.00 | 5.00 | 18.00 | CURSOS |
| 4.3 VARIABLE 2 | NÚMERO DE CURSOS DE INTEGRACIÓN AL MERCADO LABORAL PROGRAMADOS | 18.00 | 18.00 | 18.00 | 18.00 | 18.00 | CURSOS |

5. CALENDARIO DE METAS EJECUTADAS

| METAS TRIMESTRALES | | 1ER TRIMESTRE | 2DO TRIMESTRE | 3ER TRIMESTRE | 4TO TRIMESTRE | AVANCE ACUMULADO | SEMAFORO TRIMESTRAL |
|--------------------|---|---------------|---------------|---------------|---------------|------------------|---------------------|
| 5.1 INDICADOR | PORCENTAJE DE CURSOS DE INTEGRACIÓN AL MERCADO LABORAL REALIZADOS | 16.67 | - | - | - | 16.67 | ACEPTABLE |
| 5.2 VARIABLE 1 | NÚMERO DE DE CURSOS DE INTEGRACIÓN AL MERCADO LABORAL REALIZADOS | 3.00 | - | - | - | 3.00 | SEMAFORO ANUAL |
| 5.3 VARIABLE 2 | NÚMERO DE CURSOS DE INTEGRACIÓN AL MERCADO LABORAL PROGRAMADOS | 18.00 | - | - | - | 18.00 | CRÍTICO |

5.4 JUSTIFICACIONES:

EL 100% DE LA META ANUAL PROGRAMADA PARA ESTE INDICADOR ES REALIZAR 18 CURSOS DE INTEGRACIÓN AL MERCADO LABORAL REALIZADOS, EN EL PRIMER TRIMESTRE DEL 2023 SE PROGRAMAN 3 CURSOS, REPRESENTANDO EL 16.67%, EN EL CUAL SE REALIZARON 3 CURSOS DEBIDO AL INTERÉS DE JÓVENES PARA INTEGRARSE AL MERCADO LABORAL CUMPLIENDO CON LA META TRIMESTRAL PROGRAMADA DE MANERA SATISFACTORIA

INSTITUTO DE LA JUVENTUD
DEL MUNICIPIO DE SOLIDARIDAD
GOBIERNO MUNICIPAL • 2021 - 2024

6. RESPONSABLE DIRECTO DEL INDICADOR

| | | | |
|------------------------------|----------------------------------|-------------------------|--|
| 6.1 NOMBRE DEL RESPONSABLE : | ERIKA MICHELLE MEDINA BUSTAMANTE | 6.2 TELÉFONO: | 9842332116 |
| 6.3 CARGO Y ÁREA: | COORDINADORA OPERATIVA | 6.4 CORREO ELECTRÓNICO: | ERIKAMICHELEMB@GMAIL.COM |



C. RODRIGO NANDAYAPA VILLAFUERTE COORDINADOR DE VINCULACIÓN ACADÉMICA, LABORAL Y DE EMPRENDIMIENTO DEL INSTITUTO DE LA JUVENTUD DEL MUNICIPIO DE SOLIDARIDAD



C. ENRIQUE GIOVANNI MARTINEZ HERNANDEZ DIRECTOR GENERAL DEL INSTITUTO DE LA JUVENTUD DEL MUNICIPIO DE SOLIDARIDAD





H. AYUNTAMIENTO DEL MUNICIPIO DE SOLIDARIDAD
SECRETARÍA DE PLANEACIÓN Y EVALUACIÓN
FICHA TÉCNICA DE INDICADOR
EJERCICIO FISCAL 2023

1. DATOS GENERALES Y ALINEACIÓN A INSTRUMENTOS DE PLANEACIÓN

| | | | |
|--|--|--|---------------------------------------|
| 1.1 UNIDAD RESPONSABLE: | INSTITUTO DE LA JUVENTUD DEL MUNICIPIO DE SOLIDARIDAD | 1.3 TRIMESTRE A REPORTAR: | PRIMERO |
| 1.2 UNIDAD ADMINISTRATIVA: | COORDINACIÓN VINCULACIÓN ACADÉMICA, LABORAL Y EMPRENDIMIENTO | 1.4 FECHA ELABORACION: | 01/04/2023 |
| 1.5 ALINEACIÓN AL PLAN MUNICIPAL DE DESARROLLO 2021-2024 | | 1.6 ALINEACIÓN AL PLAN ESTATAL DE DESARROLLO 2023-2027 | |
| 1.5.1 EJE DE DESARROLLO PMD: | EJE_1_SEGURIDAD_Y_CALIDAD_DE_VIDA_PARA_LA_POBLACIÓN | 1.6.1 EJE DE DESARROLLO PED: | 1. BIENESTAR SOCIAL Y CALIDAD DE VIDA |
| 1.5.2 PROGRAMA (POLÍTICA DE ACCIÓN) PMD: | IV_EDUCACIÓN_CULTURA_Y_RECREACIÓN | 1.6.2 TEMA PED: | 1.4 BIENESTAR FAMILIAR |
| 1.5.3 LÍNEA DE ACCIÓN PMD: | 3. REALIZAR UN PROGRAMA DE RECUPERACIÓN DE INFRAESTRUCTURA PARA LA JUVENTUD INCLUYENDO EL EQUIPAMIENTO Y MANTENIMIENTO PARA "CIUDAD JUVENTUD". | | |

2. ALINEACIÓN AL PROGRAMA PRESUPUESTARIO

| | | | | |
|--------------------------|---|----------------|------------|-------------------------------------|
| 2.1 DENOMINACIÓN DEL PP: | DESARROLLO E IMPLEMENTACIÓN DE ACCIONES PARA EL IMPULSO INTEGRAL DE LA JUVENTUD | | | |
| 2.2 CLAVE DEL PP: | PP 26 | 2.3 NIVEL MIR: | COMPONENTE | NÚMERO DE COMPONENTE O ACTIVIDAD: 3 |
| 2.4 RESUMEN NARRATIVO: | ACTIVIDADES DE FOMENTO AL EMPRENDIMIENTO EN LAS JUVENTUDES REALIZADAS | | | |

3. IDENTIFICACIÓN DEL INDICADOR

| | | | |
|-------------------------------|---|-------------------------------------|------------|
| 3.1 NOMBRE DEL INDICADOR: | ACTIVIDADES DE FOMENTO AL EMPRENDIMIENTO EN LAS JUVENTUDES REALIZADO. | 3.4 TIPO: | GESTIÓN |
| 3.2 DEFINICIÓN DEL INDICADOR: | ESTE INDICADOR REALIZA LA MEDICIÓN DE LAS PLÁTICAS, CONFERENCIAS QUE IMPULSEN EL EMPRENDIMIENTO EN LA JUVENTUD, ASI COMO ESPACIOS EN DONDE PUEDEN OFRECER LOS PRODUCTOS Y SERVICIOS DE SU EMPRENDIMIENTO | 3.5 DIMENSIÓN: | EFICACIA |
| | | 3.6 SENTIDO: | ASCENDENTE |
| 3.3 FÓRMULA: | NUMERO DE ACCIONES DE FOMENTO AL EMPRENDIMIENTO EN LAS JUVENTUDES REALIZADOS/MESES DEL PERIODO | 3.7 FRECUENCIA DE MEDICIÓN: | TRIMESTRAL |
| | | 3.8 UNIDAD DE MEDIDA DEL INDICADOR: | PROMEDIO |
| 3.9 MEDIOS DE VERIFICACIÓN: | LISTAS DE ASISTENCIA EVENTOS ACADÉMICOS, LABORAL Y DE EMPRENDIMIENTO 2023 DE LA COORDINACIÓN DE VINCULACIÓN ACADÉMICA, LABORAL Y DE EMPRENDIMIENTO DEL INSTITUTO DE LA JUVENTUD DISPONIBLE EN: PAGINA WEB HONORABLE AYUNTAMIENTO DE SOLIDARIDAD/ORGANISMOS DESCENTRALIZADOS/ INSTITUTO DE LA JUVENTUD/ FRACCIÓN XIX "INFORMES EMITIDOS PRIMER, SEGUNDO, TERCER Y CUARTO TRIMESTRE | | |

3.10 LÍNEA BASE

| VALOR | AÑO BASE | 3.11 META 2023 | 3.12 CÁLCULO PARA EL INDICADOR | 3.13 CRITERIO DE SEMAFORIZACIÓN | | | |
|-------|----------|----------------|--------------------------------|---------------------------------|------------------------------|---------------------------|-----------------------------|
| 0 | 2022 | 3 | PROMEDIO | VARIACIÓN RESPECTO META PROG. | ACEPTABLE Hasta +/- 10 | RIESGO Hasta +/- 15 | CRÍTICO Más de +/- 15 |

4. CALENDARIO DE METAS PROGRAMADAS

| METAS TRIMESTRALES | | 1ER TRIMESTRE | 2DO TRIMESTRE | 3ER TRIMESTRE | 4TO TRIMESTRE | PROGRAMADO ANUAL | UNIDAD DE MEDIDA |
|--------------------|--|---------------|---------------|---------------|---------------|------------------|------------------|
| 4.1 INDICADOR | ACTIVIDADES DE FOMENTO AL EMPRENDIMIENTO EN LAS JUVENTUDES REALIZADO. | 3.00 | 3.00 | 3.00 | 3.00 | 3.00 | PROMEDIO |
| 4.2 VARIABLE 1 | NUMERO DE ACCIONES DE FOMENTO AL EMPRENDIMIENTO EN LAS JUVENTUDES REALIZADOS | 9.00 | 9.00 | 9.00 | 9.00 | 36.00 | ACCIONES |
| 4.3 VARIABLE 2 | MESES DEL PERIODO | 3.00 | 3.00 | 3.00 | 3.00 | 12.00 | ACCIONES |

5. CALENDARIO DE METAS EJECUTADAS

| METAS TRIMESTRALES | | 1ER TRIMESTRE | 2DO TRIMESTRE | 3ER TRIMESTRE | 4TO TRIMESTRE | AVANCE ACUMULADO | SEMAFORO TRIMESTRAL |
|--------------------|--|---------------|---------------|---------------|---------------|------------------|---------------------|
| 5.1 INDICADOR | ACTIVIDADES DE FOMENTO AL EMPRENDIMIENTO EN LAS JUVENTUDES REALIZADO. | 2.00 | - | - | - | 2.00 | ACEPTABLE |
| 5.2 VARIABLE 1 | NUMERO DE ACCIONES DE FOMENTO AL EMPRENDIMIENTO EN LAS JUVENTUDES REALIZADOS | 6.00 | - | - | - | 6.00 | SEMAFORO ANUAL |
| 5.3 VARIABLE 2 | MESES DEL PERIODO | 3.00 | - | - | - | 3.00 | ACEPTABLE |

5.4 JUSTIFICACIONES:

LA LA META ANUAL PROGRAMADA PARA ESTE INDICADOR ES REALIZAR 3 ACCIONES EN PROMEDIO POR MES DE FOMENTO AL EMPRENDIMIENTO EN LAS JUVENTUDES, EN EL PRIMER TRIMESTRE SE REALIZARON 2 ACTIVIDADES EN PROMEDIO POR MES DEBIDO AL INTERES Y SOLICITUD DE ACTIVIDADES DE EMPRENDIMIENTO POR PARTE DE LA JUVENTUD



INSTITUTO DE LA JUVENTUD
DEL MUNICIPIO DE SOLIDARIDAD
GOBIERNO MUNICIPAL 2021 - 2024

6. RESPONSABLE DIRECTO DEL INDICADOR

| | | | |
|-----------------------------|----------------------------------|-------------------------|--|
| 6.1 NOMBRE DEL RESPONSABLE: | ERIKA MICHELLE MEDINA BUSTAMANTE | 6.2 TELÉFONO: | 9842332116 |
| 6.3 CARGO Y ÁREA: | COORDINADORA OPERATIVA | 6.4 CORREO ELECTRÓNICO: | ERIKAMICHELEMB@GMAIL.COM |



C. RODRIGO NANDAYAPA VILLAFUERTE COORDINADOR DE VINCULACIÓN ACADÉMICA, LABORAL Y DE EMPRENDIMIENTO DEL INSTITUTO DE LA JUVENTUD DEL MUNICIPIO DE SOLIDARIDAD



C. ENRIQUE GIOVANNI MARTINEZ HERNANDEZ DIRECTOR GENERAL DEL INSTITUTO DE LA JUVENTUD DEL MUNICIPIO DE SOLIDARIDAD

JUVENTUD
INSTITUTO DE LA JUVENTUD
DEL MUNICIPIO DE SOLIDARIDAD
GOBIERNO MUNICIPAL • 2021 - 2024



H. AYUNTAMIENTO DEL MUNICIPIO DE SOLIDARIDAD
SECRETARÍA DE PLANEACIÓN Y EVALUACIÓN
FICHA TÉCNICA DE INDICADOR
EJERCICIO FISCAL 2023

1. DATOS GENERALES Y ALINEACIÓN A INSTRUMENTOS DE PLANEACIÓN

| | | | |
|--|--|--|---------------------------------------|
| 1.1 UNIDAD RESPONSABLE: | INSTITUTO DE LA JUVENTUD DEL MUNICIPIO DE SOLIDARIDAD | 1.3 TRIMESTRE A REPORTAR: | PRIMERO |
| 1.2 UNIDAD ADMINISTRATIVA: | COORDINACIÓN VINCULACIÓN ACADEMICA, LABORAL Y EMPRENDIMIENTO | 1.4 FECHA ELABORACION: | 01/04/2023 |
| 1.5 ALINEACIÓN AL PLAN MUNICIPAL DE DESARROLLO 2021-2024 | | 1.6 ALINEACIÓN AL PLAN ESTATAL DE DESARROLLO 2023-2027 | |
| 1.5.1 EJE DE DESARROLLO PMD: | EJE_1_SEGURIDAD_Y_CALIDAD_DE_VIDA_PARA_LA_POBLACION | 1.6.1 EJE DE DESARROLLO PED: | 1. BIENESTAR SOCIAL Y CALIDAD DE VIDA |
| 1.5.2 PROGRAMA (POLÍTICA DE ACCIÓN) PMD: | IV._EDUCACION__CULTURA_Y_RECREACION | 1.6.2 TEMA PED: | 1.4 BIENESTAR FAMILIAR |
| 1.5.3 LÍNEA DE ACCIÓN PMD: | 3. REALIZAR UN PROGRAMA DE RECUPERACIÓN DE INFRAESTRUCTURA PARA LA JUVENTUD INCLUYENDO EL EQUIPAMIENTO Y MANTENIMIENTO PARA "CIUDAD JUVENTUD". | | |

2. ALINEACIÓN AL PROGRAMA PRESUPUESTARIO

| | | | | | |
|--------------------------|---|----------------|-----------|----------------------------------|-----|
| 2.1 DENOMINACIÓN DEL PP: | DESARROLLO E IMPLEMENTACIÓN DE ACCIONES PARA EL IMPULSO INTEGRAL DE LA JUVENTUD | | | | |
| 2.2 CLAVE DEL PP: | PP 26 | 2.3 NIVEL MIR: | ACTIVIDAD | NÚMERO DE COMPONENTE O ACTIVIDAD | 3.1 |
| 2.4 RESUMEN NARRATIVO: | PLÁTICAS DE EMPRENDIMIENTO REALIZADAS | | | | |

3. IDENTIFICACIÓN DEL INDICADOR

| | | | | | | | |
|-------------------------------|--|----------------|-------------------------------------|-------------------------------|---------------------|------------------|--------------------|
| 3.1 NOMBRE DEL INDICADOR: | PORCENTAJE DE PLÁTICAS DE EMPRENDIMIENTO REALIZADAS | | 3.4 TIPO: | GESTIÓN | | | |
| 3.2 DEFINICIÓN DEL INDICADOR: | ESTE INDICADOR REALIZA LA MEDICIÓN DE LAS ACTIVIDADES QUE CONSTAN DE LA IMPARTICIÓN DE TEMAS EN EMPRENDIMIENTO A LA JUVENTUD, LAS CUALES INCLUYEN, CONCEPTOS BÁSICOS, HERRAMIENTAS NECESARIAS PARA INICIAR UN EMPRENDIMIENTO | | 3.5 DIMENSIÓN: | EFICACIA | | | |
| | | | 3.6 SENTIDO: | ASCENDENTE | | | |
| 3.3 FÓRMULA: | NÚMERO DE PLÁTICAS DE EMPRENDIMIENTO REALIZADAS/ NÚMERO DE PLÁTICAS DE EMPRENDIMIENTO PROGRAMADAS*100 | | 3.7 FRECUENCIA DE MEDICIÓN: | TRIMESTRAL | | | |
| | | | 3.8 UNIDAD DE MEDIDA DEL INDICADOR: | PORCENTAJE | | | |
| 3.9 MEDIOS DE VERIFICACIÓN: | LISTAS DE ASISTENCIA EVENTOS ACADEMICOS, LABORAL Y DE EMPRENDIMIENTO 2023 DE LA COORDINACION DE VINCULACION ACADEMICA, LABORAL Y DE EMPRENDIMIENTO DEL INSTITUTO DE LA JUVENTUD DISPONIBLE EN: PAGINA WEB HONORABLE AYUNTAMIENTO DE SOLIDARIDAD/ORGANISMOS DESCENTRALIZADOS/INSTITUTO DE LA JUVENTUD/ ERACCION XIX "INFORMES EMITIDOS PRIMER, SEGUNDO, TERCER Y CUARTO TRIMESTRE | | | | | | |
| 3.10 LÍNEA BASE | | 3.11 META 2023 | 3.13 CRITERIO DE SEMAFORIZACIÓN | | | | |
| VALOR | AÑO BASE | VALOR | 3.12 CÁLCULO PARA EL INDICADOR | VARIACIÓN RESPECTO META PROG. | ACEPTABLE Hasta +/- | RIESGO Hasta +/- | CRÍTICO Más de +/- |
| 69 | 2022 | 100 | | PORCENTAJE | 10 | 15 | 15 |

4. CALENDARIO DE METAS PROGRAMADAS

| METAS TRIMESTRALES | | 1ER TRIMESTRE | 2DO TRIMESTRE | 3ER TRIMESTRE | 4TO TRIMESTRE | PROGRAMADO ANUAL | UNIDAD DE MEDIDA |
|--------------------|---|---------------|---------------|---------------|---------------|------------------|------------------|
| 4.1 INDICADOR | PORCENTAJE DE PLÁTICAS DE EMPRENDIMIENTO REALIZADAS | 10.00 | 40.00 | 20.00 | 30.00 | 100.00 | PORCENTAJE |
| 4.2 VARIABLE 1 | NÚMERO DE PLÁTICAS DE EMPRENDIMIENTO REALIZADAS | 1.00 | 4.00 | 2.00 | 3.00 | 10.00 | PLÁTICAS |
| 4.3 VARIABLE 2 | NÚMERO DE PLÁTICAS DE EMPRENDIMIENTO PROGRAMADAS | 10.00 | 10.00 | 10.00 | 10.00 | 10.00 | PLÁTICAS |

5. CALENDARIO DE METAS EJECUTADAS

| METAS TRIMESTRALES | | 1ER TRIMESTRE | 2DO TRIMESTRE | 3ER TRIMESTRE | 4TO TRIMESTRE | AVANCE ACUMULADO | SEMAFORO TRIMESTRAL |
|--------------------|---|---------------|---------------|---------------|---------------|------------------|---------------------|
| 5.1 INDICADOR | PORCENTAJE DE PLÁTICAS DE EMPRENDIMIENTO REALIZADAS | 10.00 | - | - | - | 10.00 | ACEPTABLE |
| 5.2 VARIABLE 1 | NÚMERO DE PLÁTICAS DE EMPRENDIMIENTO REALIZADAS | 1.00 | - | - | - | 1.00 | SEMAFORO ANUAL |
| 5.3 VARIABLE 2 | NÚMERO DE PLÁTICAS DE EMPRENDIMIENTO PROGRAMADAS | 10.00 | - | - | - | 10.00 | CRÍTICO |

5.4 JUSTIFICACIONES:

EL 100% DE LA META ANUAL PROGRAMADA PARA ESTE INDICADOR ES REALIZAR 10 PLÁTICAS DE EMPRENDIMIENTO, EN ESTE PRIMER TRIMESTRE SE TIENE PROGRAMADA UNA META DEL 10% EQUIVALENTE A UNA PLÁTICA, COMO RESULTADO SE REALIZÓ UNA PLÁTICA DE EMPRENDIMIENTO, REPRESENTANDO UN 10% DE LA META ANUAL DEBIDO A LA SOLICITUD DE ESTUDIANTES POR CONOCER SOBRE ESTOS TEMAS.


6. RESPONSABLE DIRECTO DEL INDICADOR

INSTITUTO DE LA JUVENTUD
DEL MUNICIPIO DE SOLIDARIDAD
GOBIERNO MUNICIPAL • 2021 - 2024

| | | | |
|------------------------------|----------------------------------|-------------------------|--|
| 6.1 NOMBRE DEL RESPONSABLE : | ERIKA MICHELLE MEDINA BUSTAMANTE | 6.2 TELÉFONO: | 9842332116 |
| 6.3 CARGO Y ÁREA: | COORDINADORA OPERATIVA | 6.4 CORREO ELECTRÓNICO: | ERIKAMICHELEMB@GMAIL.COM |



C. RODRIGO NANDAYAPA VILLAFUERTE COORDINADOR DE VINCULACIÓN ACADÉMICA, LABORAL Y DE EMPRENDIMIENTO DEL INSTITUTO DE LA JUVENTUD DEL MUNICIPIO DE SOLIDARIDAD



JUVENTUD
 C. ENRIQUE GIOVANNI MARTINEZ HERNANDEZ DIRECTOR GENERAL DEL INSTITUTO DE LA JUVENTUD DEL MUNICIPIO DE SOLIDARIDAD
 INSTITUTO DE LA JUVENTUD DEL MUNICIPIO DE SOLIDARIDAD
 GOBIERNO MUNICIPAL • 2021 - 2024



H. AYUNTAMIENTO DEL MUNICIPIO DE SOLIDARIDAD
SECRETARÍA DE PLANEACIÓN Y EVALUACIÓN
FICHA TÉCNICA DE INDICADOR
EJERCICIO FISCAL 2023

1. DATOS GENERALES Y ALINEACIÓN A INSTRUMENTOS DE PLANEACIÓN

| | | | |
|--|--|--|---------------------------------------|
| 1.1 UNIDAD RESPONSABLE: | INSTITUTO DE LA JUVENTUD DEL MUNICIPIO DE SOLIDARIDAD | 1.3 TRIMESTRE A REPORTAR: | PRIMERO |
| 1.2 UNIDAD ADMINISTRATIVA: | COORDINACIÓN VINCULACIÓN ACADEMICA, LABORAL Y EMPRENDIMIENTO | 1.4 FECHA ELABORACION: | 01/04/2023 |
| 1.5 ALINEACIÓN AL PLAN MUNICIPAL DE DESARROLLO 2021-2024 | | 1.6 ALINEACIÓN AL PLAN ESTATAL DE DESARROLLO 2023-2027 | |
| 1.5.1 EJE DE DESARROLLO PMD: | EJE_1_SEGURIDAD_Y_CALIDAD_DE_VIDA_PARA_LA_POBLACION | 1.6.1 EJE DE DESARROLLO PED: | 1. BIENESTAR SOCIAL Y CALIDAD DE VIDA |
| 1.5.2 PROGRAMA (POLÍTICA DE ACCIÓN) PMD: | IV_EDUCACION_CULTURA_Y_RECREACION | 1.6.2 TEMA PED: | 1.4 BIENESTAR FAMILIAR |
| 1.5.3 LÍNEA DE ACCIÓN PMD: | 3. REALIZAR UN PROGRAMA DE RECUPERACIÓN DE INFRAESTRUCTURA PARA LA JUVENTUD INCLUYENDO EL EQUIPAMIENTO Y MANTENIMIENTO PARA "CIUDAD JUVENTUD". | | |

2. ALINEACIÓN AL PROGRAMA PRESUPUESTARIO

| | | | | |
|--------------------------|---|----------------|-----------|----------------------------------|
| 2.1 DENOMINACIÓN DEL PP: | DESARROLLO E IMPLEMENTACIÓN DE ACCIONES PARA EL IMPULSO INTEGRAL DE LA JUVENTUD | | | |
| 2.2 CLAVE DEL PP: | PP 26 | 2.3 NIVEL MIR: | ACTIVIDAD | NÚMERO DE COMPONENTE O ACTIVIDAD |
| 2.4 RESUMEN NARRATIVO: | CONFERENCIAS DE EMPRENDIMIENTO REALIZADAS | | | |

3. IDENTIFICACIÓN DEL INDICADOR

| | | | |
|-------------------------------|---|-------------------------------------|--------------------------------|
| 3.1 NOMBRE DEL INDICADOR: | PORCENTAJE DE CONFERENCIAS EMPRENDIMIENTO REALIZADAS | 3.4 TIPO: | GESTIÓN |
| 3.2 DEFINICIÓN DEL INDICADOR: | ESTE INDICADOR REALIZA LA MEDICIÓN DE LOS EVENTOS EN DONDE PERSONAS RECONOCIDAS Y ESPECIALIZADAS EN TEMAS DE EMPRENDIMIENTO COMPARTEN SUS EXPERIENCIAS, CONSEJOS Y CONOCIMIENTOS A LAS Y LOS JOVENES | 3.5 DIMENSIÓN: | EFICACIA |
| | | 3.6 SENTIDO: | ASCENDENTE |
| 3.3 FÓRMULA: | NÚMERO DE CONFERENCIAS DE EMPRENDIMIENTO REALIZADAS/ NÚMERO DE CONFERENCIAS DE EMPRENDIMIENTO PROGRAMADAS*100 | 3.7 FRECUENCIA DE MEDICIÓN: | TRIMESTRAL |
| | | 3.8 UNIDAD DE MEDIDA DEL INDICADOR: | PORCENTAJE |
| 3.9 MEDIOS DE VERIFICACIÓN: | LISTAS DE ASISTENCIA EVENTOS ACADEMICOS, LABORAL Y DE EMPRENDIMIENTO 2023 DE LA COORDINACION DE VINCULACION ACADEMICA, LABORAL Y DE EMPRENDIMIENTO DEL INSTITUTO DE LA JUVENTUD DISPONIBLE EN: PAGINA WEB HONORABLE AYUNTAMIENTO DE SOLIDARIDAD/ORGANISMOS DESCENTRALIZADOS/ INSTITUTO DE LA JUVENTUD/ FRACCIÓN XIX "INFORMES EMITIDOS PRIMER, SEGUNDO Y CUARTO TRIMESTRE | | |
| 3.10 LÍNEA BASE | | 3.11 META 2023 | |
| VALOR | AÑO BASE | VALOR | 3.12 CÁLCULO PARA EL INDICADOR |
| 0 | 2022 | 100 | PORCENTAJE |
| | | 3.13 CRITERIO DE SEMAFORIZACIÓN | |
| | | VARIACIÓN RESPECTO META PROG. | ACEPTABLE Hasta +/- 10 |
| | | | RIESGO Hasta +/- 15 |
| | | | CRÍTICO Más de +/- 15 |

4. CALENDARIO DE METAS PROGRAMADAS

| METAS TRIMESTRALES | | 1ER TRIMESTRE | 2DO TRIMESTRE | 3ER TRIMESTRE | 4TO TRIMESTRE | PROGRAMADO ANUAL | UNIDAD DE MEDIDA |
|--------------------|--|---------------|---------------|---------------|---------------|------------------|------------------|
| 4.1 INDICADOR | PORCENTAJE DE CONFERENCIAS EMPRENDIMIENTO REALIZADAS | 25.00 | 25.00 | 25.00 | 25.00 | 100.00 | PORCENTAJE |
| 4.2 VARIABLE 1 | NUMERO DE CONFERENCIAS DE EMPRENDIMIENTO REALIZADAS | 2.00 | 2.00 | 2.00 | 2.00 | 8.00 | CONFERENCIAS |
| 4.3 VARIABLE 2 | NUMERO DE CONFERENCIAS DE EMPRENDIMIENTO PROGRAMADAS | 8.00 | 8.00 | 8.00 | 8.00 | 8.00 | CONFERENCIAS |

5. CALENDARIO DE METAS EJECUTADAS

| METAS TRIMESTRALES | | 1ER TRIMESTRE | 2DO TRIMESTRE | 3ER TRIMESTRE | 4TO TRIMESTRE | AVANCE ACUMULADO | SEMAFORO TRIMESTRAL |
|--------------------|--|---------------|---------------|---------------|---------------|------------------|---------------------|
| 5.1 INDICADOR | PORCENTAJE DE CONFERENCIAS EMPRENDIMIENTO REALIZADAS | 37.50 | - | - | - | 37.50 | RIESGO |
| 5.2 VARIABLE 1 | NUMERO DE CONFERENCIAS DE EMPRENDIMIENTO REALIZADAS | 3.00 | - | - | - | 3.00 | SEMAFORO ANUAL |
| 5.3 VARIABLE 2 | NUMERO DE CONFERENCIAS DE EMPRENDIMIENTO PROGRAMADAS | 8.00 | - | - | - | 8.00 | CRÍTICO |


5.4 JUSTIFICACIONES:

LA META ANUAL PROGRAMADA ES DEL 100% QUE EQUIVALE A 8 CONFERENCIAS DE EMPRENDIMIENTO REALIZADAS, PARA ESTE PRIMER TRIMESTRE SE PROGRAMÓ REALIZAR UN 25% EQUIVALENTE A 2 CONFERENCIAS DE EMPRENDIMIENTO. COMO RESULTADO SE REALIZARON 3 CONFERENCIAS REPRESENTANDO EL 37.50% DE AVANCE CABE DESTACAR QUE SE SUPERO LA META PROGRAMADA DEBIDO AL INTERÉS DE LA JUVENTUD EN TEMAS DE EMPRENDIMIENTO



6. RESPONSABLE DIRECTO DEL INDICADOR

| | | | |
|------------------------------|----------------------------------|-------------------------|--|
| 6.1 NOMBRE DEL RESPONSABLE : | ERIKA MICHELLE MEDINA BUSTAMANTE | 6.2 TELÉFONO: | 9842332116 |
| 6.3 CARGO Y ÁREA: | COORDINADORA OPERATIVA | 6.4 CORREO ELECTRÓNICO: | ERIKAMICHELEMB@GMAIL.COM |



C.RODRIGO NANDAYAPA VILLAFUERTE COORDINADOR DE VINCULACIÓN ACADÉMICA, LABORAL Y DE EMPRENDIMIENTO DEL INSTITUTO DE LA JUVENTUD DEL MUNICIPIO DE SOLIDARIDAD



JUVENTUD
 C.ENRIQUE GIOVANNI MARTINEZ HERNANDEZ DIRECTOR GENERAL DEL INSTITUTO DE LA JUVENTUD DEL MUNICIPIO DE SOLIDARIDAD
 INSTITUTO DE LA JUVENTUD DEL MUNICIPIO DE SOLIDARIDAD
 GOBIERNO MUNICIPAL - 2021 - 2024



H. AYUNTAMIENTO DEL MUNICIPIO DE SOLIDARIDAD
SECRETARÍA DE PLANEACIÓN Y EVALUACIÓN
FICHA TÉCNICA DE INDICADOR
EJERCICIO FISCAL 2023

1. DATOS GENERALES Y ALINEACIÓN A INSTRUMENTOS DE PLANEACIÓN

| | | | |
|--|--|--|---------------------------------------|
| 1.1 UNIDAD RESPONSABLE: | INSTITUTO DE LA JUVENTUD DEL MUNICIPIO DE SOLIDARIDAD | 1.3 TRIMESTRE A REPORTAR: | PRIMERO |
| 1.2 UNIDAD ADMINISTRATIVA: | COORDINACIÓN VINCULACIÓN ACADEMICA, LABORAL Y EMPRENDIMIENTO | 1.4 FECHA ELABORACION: | 01/04/2023 |
| 1.5 ALINEACIÓN AL PLAN MUNICIPAL DE DESARROLLO 2021-2024 | | 1.6 ALINEACIÓN AL PLAN ESTATAL DE DESARROLLO 2023-2027 | |
| 1.5.1 EJE DE DESARROLLO PMD: | EJE_1_SEGURIDAD_Y_CALIDAD_DE_VIDA_PARA_LA_POBLACION | 1.6.1 EJE DE DESARROLLO PED: | 1. BIENESTAR SOCIAL Y CALIDAD DE VIDA |
| 1.5.2 PROGRAMA (POLÍTICA DE ACCIÓN) PMD: | IV_EDUCACION_CULTURA_Y_RECREACION | 1.6.2 TEMA PED: | 1.4 BIENESTAR FAMILIAR |
| 1.5.3 LÍNEA DE ACCIÓN PMD: | 3. REALIZAR UN PROGRAMA DE RECUPERACIÓN DE INFRAESTRUCTURA PARA LA JUVENTUD INCLUYENDO EL EQUIPAMIENTO Y MANTENIMIENTO PARA "CIUDAD JUVENTUD". | | |

2. ALINEACIÓN AL PROGRAMA PRESUPUESTARIO

| | | | | | |
|--------------------------|---|----------------|-----------|----------------------------------|-----|
| 2.1 DENOMINACIÓN DEL PP: | DESARROLLO E IMPLEMENTACIÓN DE ACCIONES PARA EL IMPULSO INTEGRAL DE LA JUVENTUD | | | | |
| 2.2 CLAVE DEL PP: | PP 26 | 2.3 NIVEL MIR: | ACTIVIDAD | NÚMERO DE COMPONENTE O ACTIVIDAD | 3.3 |
| 2.4 RESUMEN NARRATIVO: | EDICIONES DE BAZAR JUVENIL REALIZADAS | | | | |

3. IDENTIFICACIÓN DEL INDICADOR

| | | | | | | | |
|-------------------------------|--|-------------------------------------|--------------------------------|---------------------------------|------------------------------|---------------------------|-----------------------------|
| 3.1 NOMBRE DEL INDICADOR: | PORCENTAJE DE EDICIONES DE BAZAR JUVENIL REALIZADAS | 3.4 TIPO: | GESTIÓN | | | | |
| 3.2 DEFINICIÓN DEL INDICADOR: | ESTE INDICADOR REALIZA LA MEDICIÓN DE LOS EVENTOS EN DONDE LA JUVENTUD OFRECE LOS PRODUCTOS Y SERVICIOS DE SU EMPRENDIMIENTO EN UN ESPACIO PÚBLICO | 3.5 DIMENSIÓN: | EFICACIA | | | | |
| | | 3.6 SENTIDO: | ASCENDENTE | | | | |
| 3.3 FÓRMULA: | NÚMERO DE EDICIONES DE BAZAR JUVENIL REALIZADAS/ NÚMERO DE EDICIONES DE BAZAR JUVENIL PROGRAMADAS*100 | 3.7 FRECUENCIA DE MEDICIÓN: | TRIMESTRAL | | | | |
| | | 3.8 UNIDAD DE MEDIDA DEL INDICADOR: | PORCENTAJE | | | | |
| 3.9 MEDIOS DE VERIFICACIÓN: | LISTAS DE ASISTENCIA EVENTOS ACADEMICOS, LABORAL Y DE EMPRENDIMIENTO 2023 DE LA COORDINACION DE VINCULACION ACADEMICA, LABORAL Y DE EMPRENDIMIENTO DEL INSTITUTO DE LA JUVENTUD DISPONIBLE EN: PAGINA WEB HONORABLE AYUNTAMIENTO DE SOLIDARIDAD/ORGANISMOS DESCENTRALIZADOS/ INSTITUTO DE LA JUVENTUD/ ERACCION XIX "INEFORMES EMITIDOS PRIMER, SEGUNDO, TERCER Y CUARTO TRIMESTRE | | | | | | |
| 3.10 LÍNEA BASE | | 3.11 META 2023 | | 3.13 CRITERIO DE SEMAFORIZACIÓN | | | |
| VALOR | AÑO BASE | VALOR | 3.12 CÁLCULO PARA EL INDICADOR | VARIACIÓN RESPECTO META PROG. | ACEPTABLE Hasta +/- 10 | RIESGO Hasta +/- 15 | CRÍTICO Más de +/- 15 |
| 0 | 2022 | 100 | PORCENTAJE | | | | |

4. CALENDARIO DE METAS PROGRAMADAS

| METAS TRIMESTRALES | | 1ER TRIMESTRE | 2DO TRIMESTRE | 3ER TRIMESTRE | 4TO TRIMESTRE | PROGRAMADO ANUAL | UNIDAD DE MEDIDA |
|--------------------|---|---------------|---------------|---------------|---------------|------------------|------------------|
| 4.1 INDICADOR | PORCENTAJE DE EDICIONES DE BAZAR JUVENIL REALIZADAS | 28.07 | 24.56 | 24.56 | 22.81 | 100.00 | PORCENTAJE |
| 4.2 VARIABLE 1 | NÚMERO DE EDICIONES DE BAZAR JUVENIL REALIZADAS | 16.00 | 14.00 | 14.00 | 13.00 | 57.00 | EDICIONES |
| 4.3 VARIABLE 2 | NÚMERO DE EDICIONES DE BAZAR JUVENIL PROGRAMADAS | 57.00 | 57.00 | 57.00 | 57.00 | 57.00 | EDICIONES |

5. CALENDARIO DE METAS EJECUTADAS


| METAS TRIMESTRALES | | 1ER TRIMESTRE | 2DO TRIMESTRE | 3ER TRIMESTRE | 4TO TRIMESTRE | AVANCE ACUMULADO | SEMAFORO TRIMESTRAL |
|--------------------|---|---------------|---------------|---------------|---------------|------------------|---------------------|
| 5.1 INDICADOR | PORCENTAJE DE EDICIONES DE BAZAR JUVENIL REALIZADAS | 28.07 | - | - | - | 28.07 | ACEPTABLE |
| 5.2 VARIABLE 1 | NÚMERO DE EDICIONES DE BAZAR JUVENIL REALIZADAS | 16.00 | - | - | - | 16.00 | SEMAFORO ANUAL |
| 5.3 VARIABLE 2 | NÚMERO DE EDICIONES DE BAZAR JUVENIL PROGRAMADAS | 57.00 | - | - | - | 57.00 | CRÍTICO |

5.4 JUSTIFICACIONES: EL 100% DE LA META ANUAL PROGRAMADA PARA ESTE INDICADOR ES REALIZAR 57 EDICIONES DE BAZAR JUVENIL EN EL AÑO 2023. LA META TRIMESTRAL PROGRAMADA ES DEL 28.07% EQUIVALENTE A 16 EDICIONES, COMO RESULTADO SE LOGRÓ CUMPLIR CON LA META PROGRAMADA TENIENDO COMO RESULTADO EL 8.07% EQUIVALENTE A 16 EDICIONES, ESTO DEBIDO AL INTERÉS DE LOS JÓVENES POR OBTENER LOS PRODUCTOS Y SERVICIOS DE SUS EMPRENDIMIENTOS

6. RESPONSABLE DIRECTO DEL INDICADOR

INSTITUTO DE LA JUVENTUD
DEL MUNICIPIO DE SOLIDARIDAD
GOBIERNO MUNICIPAL · 2021 - 2024

| | | | |
|-----------------------------|----------------------------------|-------------------------|--|
| 6.1 NOMBRE DEL RESPONSABLE: | ERIKA MICHELLE MEDINA BUSTAMANTE | 6.2 TELÉFONO: | 9842332116 |
| 6.3 CARGO Y ÁREA: | COORDINADORA OPERATIVA | 6.4 CORREO ELECTRÓNICO: | ERIKAMICHELEMB@GMAIL.COM |



C.RODRIGO NANDAYAPA VILLAFUERTE COORDINADOR DE VINCULACIÓN ACADÉMICA, LABORAL Y DE EMPRENDIMIENTO DEL INSTITUTO DE LA JUVENTUD DEL MUNICIPIO DE SOLIDARIDAD



C. ENRIQUE GIOVANNI MARTINEZ HERNANDEZ DIRECTOR GENERAL DEL INSTITUTO DE LA JUVENTUD DEL MUNICIPIO DE SOLIDARIDAD

JUVENTUD
 INSTITUTO DE LA JUVENTUD
 DEL MUNICIPIO DE SOLIDARIDAD
 GOBIERNO MUNICIPAL · 2021 - 2024



H. AYUNTAMIENTO DEL MUNICIPIO DE SOLIDARIDAD
SECRETARÍA DE PLANEACIÓN Y EVALUACIÓN
FICHA TÉCNICA DE INDICADOR
EJERCICIO FISCAL 2023

1. DATOS GENERALES Y ALINEACIÓN A INSTRUMENTOS DE PLANEACIÓN

| | | | |
|--|---|--|---------------------------------------|
| 1.1 UNIDAD RESPONSABLE: | INSTITUTO DE LA JUVENTUD DEL MUNICIPIO DE SOLIDARIDAD | 1.3 TRIMESTRE A REPORTAR: | PRIMERO |
| 1.2 UNIDAD ADMINISTRATIVA: | COORDINACIÓN DE DESARROLLO INTEGRAL Y BIENESTAR JUVENIL | 1.4 FECHA ELABORACION: | 01/04/2023 |
| 1.5 ALINEACIÓN AL PLAN MUNICIPAL DE DESARROLLO 2021-2024 | | 1.6 ALINEACIÓN AL PLAN ESTATAL DE DESARROLLO 2023-2027 | |
| 1.5.1 EJE DE DESARROLLO PMD: | EJE_1_SEGURIDAD_Y_CALIDAD_DE_VIDA_PARA_LA_POBLACIÓN | 1.6.1 EJE DE DESARROLLO PED: | 1. BIENESTAR SOCIAL Y CALIDAD DE VIDA |
| 1.5.2 PROGRAMA (POLÍTICA DE ACCIÓN) PMD: | VI_ATENCIÓN_A_GRUPOS_VULNERABLES_IGUALDAD_Y_EQUIDAD_DE_GÉNERO_DERECHOS_HUMANOS_Y_JUVENITUD | 1.6.2 TEMA PED: | 1.4 BIENESTAR FAMILIAR |
| 1.5.3 LÍNEA DE ACCIÓN PMD: | 22. ORGANIZAR BRIGADAS DE ATENCIÓN INTEGRAL PARA PROMOVER EL BIENESTAR, LA CONVIVENCIA FAMILIAR Y LA INTEGRACIÓN COMUNITARIA. | | |

2. ALINEACIÓN AL PROGRAMA PRESUPUESTARIO

| | | | | |
|--------------------------|---|----------------|------------|-------------------------------------|
| 2.1 DENOMINACIÓN DEL PP: | DESARROLLO E IMPLEMENTACIÓN DE ACCIONES PARA EL IMPULSO INTEGRAL DE LA JUVENTUD | | | |
| 2.2 CLAVE DEL PP: | PP 26 | 2.3 NIVEL MIR: | COMPONENTE | NÚMERO DE COMPONENTE O ACTIVIDAD: 4 |
| 2.4 RESUMEN NARRATIVO: | ACTIVIDADES DE IMPULSO A LA SALUD MENTAL Y FÍSICA DE LAS Y LOS JÓVENES | | | |

3. IDENTIFICACIÓN DEL INDICADOR

| | | | | |
|-------------------------------|--|-------------------------------------|--------------------------------|---|
| 3.1 NOMBRE DEL INDICADOR: | PROMEDIO DE ACTIVIDADES DE IMPULSO A LA SALUD MENTAL, FÍSICA Y SEXUAL REALIZADAS | 3.4 TIPO: | GESTIÓN | |
| 3.2 DEFINICIÓN DEL INDICADOR: | ESTE INDICADOR REALIZA LA MEDICIÓN DE LAS PLÁTICAS, CAMPAÑAS Y CÁPSULAS QUE IMPULSEN LA SALUD MENTAL, FÍSICA Y SEXUAL DE LA JUVENTUD | 3.5 DIMENSIÓN: | EFICACIA | |
| | | 3.6 SENTIDO: | ASCENDENTE | |
| 3.3 FÓRMULA: | NÚMERO DE ACTIVIDADES PREVENTIVAS DE SALUD MENTAL, FÍSICA Y SEXUAL EN LAS JUVENTUDES REALIZADAS/ MESES DEL PERIODO | 3.7 FRECUENCIA DE MEDICIÓN: | TRIMESTRAL | |
| | | 3.8 UNIDAD DE MEDIDA DEL INDICADOR: | PROMEDIO | |
| 3.9 MEDIOS DE VERIFICACIÓN: | LISTAS DE REGISTRO ACTIVIDADES 2023 DE LA COORDINACIÓN DE INTEGRACION JUVENIL DEL INSTITUTO DE LA JUVENTUD DISPONIBLE EN: PAGINA WEB HONORABLE AYUNTAMIENTO DE SOLIDARIDAD/ORGANISMOS DESCENTRALIZADOS/ INSTITUTO DE LA JUVENTUD/ FRACCIÓN XIX "INFORMES EMITIDOS PRIMER, SEGUNDO, TERCER Y CUARTO TRIMESTRE | | | |
| 3.10 LÍNEA BASE | | 3.11 META 2023 | | 3.13 CRITERIO DE SEMAFORIZACIÓN |
| VALOR | AÑO BASE | VALOR | 3.12 CÁLCULO PARA EL INDICADOR | VARIACIÓN RESPECTO META PROG. |
| 0 | 2022 | 4 | PROMEDIO | ACEPTABLE: Hasta +/- 10 RIESGO: Hasta +/- 15 CRÍTICO: Más de +/- 15 |

4. CALENDARIO DE METAS PROGRAMADAS

| METAS TRIMESTRALES | | 1ER TRIMESTRE | 2DO TRIMESTRE | 3ER TRIMESTRE | 4TO TRIMESTRE | PROGRAMADO ANUAL | UNIDAD DE MEDIDA |
|--------------------|---|---------------|---------------|---------------|---------------|------------------|------------------|
| 4.1 INDICADOR | PROMEDIO DE ACTIVIDADES DE IMPULSO A LA SALUD MENTAL, FÍSICA Y SEXUAL REALIZADAS | 4.00 | 4.00 | 4.00 | 4.00 | 4.00 | PROMEDIO |
| 4.2 VARIABLE 1 | NÚMERO DE ACTIVIDADES PREVENTIVAS DE SALUD MENTAL, FÍSICA Y SEXUAL EN LAS JUVENTUDES REALIZADAS | 12.00 | 12.00 | 12.00 | 12.00 | 48.00 | ACTIVIDADES |
| 4.3 VARIABLE 2 | MESES DEL PERIODO | 3.00 | 3.00 | 3.00 | 3.00 | 12.00 | MESES |

5. CALENDARIO DE METAS EJECUTADAS


| METAS TRIMESTRALES | | 1ER TRIMESTRE | 2DO TRIMESTRE | 3ER TRIMESTRE | 4TO TRIMESTRE | AVANCE ACUMULADO | SEMAFORO TRIMESTRAL |
|--------------------|---|---------------|---------------|---------------|---------------|------------------|---------------------|
| 5.1 INDICADOR | PROMEDIO DE ACTIVIDADES DE IMPULSO A LA SALUD MENTAL, FÍSICA Y SEXUAL REALIZADAS | 1.00 | - | - | - | 1.00 | ACEPTABLE |
| 5.2 VARIABLE 1 | NÚMERO DE ACTIVIDADES PREVENTIVAS DE SALUD MENTAL, FÍSICA Y SEXUAL EN LAS JUVENTUDES REALIZADAS | 3.00 | - | - | - | 3.00 | SEMAFORO ANUAL |



| | | | | | | | |
|---|---|-------------------------|--|---|---|------|-----------|
| 5.3 VARIABLE 2 | MESES DEL PERIODO | 3.00 | - | - | - | 3.00 | ACEPTABLE |
| 5.4 JUSTIFICACIONES: | LA META ANUAL PROGRAMADA PARA ESTE INDICADOR ES REALIZAR 4 ACCIONES PREVENTIVAS DE SALUD MENTAL, FÍSICA Y SEXUAL EN LAS JUVENTUDES POR MES EN PROMEDIO, EN EL PRIMER TRIMESTRE SE REALIZARON 1 ACTIVIDAD EN PROMEDIO POR MES, FÍSICA Y SEXUAL EN LAS JUVENTUDES DEBIDO A LA FALTA DE PERSONAL ESPECIALIZADO EN EL TEMA. | | | | | | |
| 6. RESPONSABLE DIRECTO DEL INDICADOR | | | | | | | |
| 6.1 NOMBRE DEL RESPONSABLE : | ERIKA MICHELLE MEDINA BUSTAMANTE | 6.2 TELÉFONO: | 9842332116 | | | | |
| 6.3 CARGO Y ÁREA: | COORDINADORA OPERATIVA | 6.4 CORREO ELECTRÓNICO: | ERIKAMICHELEMB@GMAIL.COM | | | | |



C.KARLA VALENTINA COLIN AVILA COORDINADORA DE DESARROLLO INTEGRAL Y BIENESTAR JUVENIL DEL INSTITUTO DE LA JUVENTUD DEL MUNICIPIO DE SOLIDARIDAD

JUVENTUD
 ENRIQUE GIOVANNI MARTINEZ HERNANDEZ DIRECTOR GENERAL DEL
 INSTITUTO DE LA JUVENTUD DEL MUNICIPIO DE SOLIDARIDAD
 GOBIERNO MUNICIPAL • 2021 - 2024



H. AYUNTAMIENTO DEL MUNICIPIO DE SOLIDARIDAD
SECRETARÍA DE PLANEACIÓN Y EVALUACIÓN
FICHA TÉCNICA DE INDICADOR
EJERCICIO FISCAL 2023

1. DATOS GENERALES Y ALINEACIÓN A INSTRUMENTOS DE PLANEACIÓN

| | | | |
|--|---|--|---------------------------------------|
| 1.1 UNIDAD RESPONSABLE: | INSTITUTO DE LA JUVENTUD DEL MUNICIPIO DE SOLIDARIDAD | 1.3 TRIMESTRE A REPORTAR: | PRIMERO |
| 1.2 UNIDAD ADMINISTRATIVA: | COORDINACIÓN DE DESARROLLO INTEGRAL Y BIENESTAR JUVENIL | 1.4 FECHA ELABORACION: | 01/04/2023 |
| 1.5 ALINEACIÓN AL PLAN MUNICIPAL DE DESARROLLO 2021-2024 | | 1.6 ALINEACIÓN AL PLAN ESTATAL DE DESARROLLO 2023-2027 | |
| 1.5.1 EJE DE DESARROLLO PMD: | EJE_1_SEGURIDAD_Y_CALIDAD_DE_VIDA_PARA_LA_POBLACION | 1.6.1 EJE DE DESARROLLO PED: | 1. BIENESTAR SOCIAL Y CALIDAD DE VIDA |
| 1.5.2 PROGRAMA (POLÍTICA DE ACCIÓN) PMD: | VI_ATENCIÓN_A_GRUPOS_VULNERABLES_IGUALDAD_Y_EQUIDAD_DE_GÉNERO_DERECHOS_HUMANOS_Y_JUVENTUD | 1.6.2 TEMA PED: | 1.4 BIENESTAR FAMILIAR |
| 1.5.3 LÍNEA DE ACCIÓN PMD: | 22. ORGANIZAR BRIGADAS DE ATENCIÓN INTEGRAL PARA PROMOVER EL BIENESTAR, LA CONVIVENCIA FAMILIAR Y LA INTEGRACIÓN COMUNITARIA. | | |

2. ALINEACIÓN AL PROGRAMA PRESUPUESTARIO

| | | | | | |
|--------------------------|---|----------------|-----------|----------------------------------|-----|
| 2.1 DENOMINACIÓN DEL PP: | DESARROLLO E IMPLEMENTACIÓN DE ACCIONES PARA EL IMPULSO INTEGRAL DE LA JUVENTUD | | | | |
| 2.2 CLAVE DEL PP: | PP 26 | 2.3 NIVEL MIR: | ACTIVIDAD | NÚMERO DE COMPONENTE O ACTIVIDAD | 4.1 |
| 2.4 RESUMEN NARRATIVO: | REALIZACIÓN DE PLÁTICAS DE PREVENCIÓN | | | | |

3. IDENTIFICACIÓN DEL INDICADOR

| | | | | | | | |
|-------------------------------|---|-------------------------------------|------------|--------------------------------|------------------------------|---------------------------------|-----------------------------|
| 3.1 NOMBRE DEL INDICADOR: | PORCENTAJE DE PLÁTICAS DE PREVENCIÓN REALIZADAS | 3.4 TIPO: | GESTIÓN | | | | |
| 3.2 DEFINICIÓN DEL INDICADOR: | ESTE INDICADOR REALIZA LA MEDICIÓN DE LA IMPARTICIÓN DE CONOCIMIENTOS SOBRE LA PREVENCIÓN DE ACTIVIDADES QUE PUEDAN PERJUDICAR LA SALUD DE LA JUVENTUD, COMO LO SON LAS ADICCIONES, ENFERMEDADES Y VIOLENCIA | 3.5 DIMENSIÓN: | EFICACIA | | | | |
| | | 3.6 SENTIDO: | ASCENDENTE | | | | |
| 3.3 FÓRMULA: | NÚMERO DE PLÁTICAS DE PREVENCIÓN REALIZADAS/NÚMERO DE PLÁTICAS DE PREVENCIÓN PROGRAMADAS*100 | 3.7 FRECUENCIA DE MEDICIÓN: | TRIMESTRAL | | | | |
| | | 3.8 UNIDAD DE MEDIDA DEL INDICADOR: | PORCENTAJE | | | | |
| 3.9 MEDIOS DE VERIFICACIÓN: | LISTAS DE REGISTRO ACTIVIDADES DE SALUD FÍSICA Y MENTAL 2023 COORDINACIÓN DE DESARROLLO INTEGRAL Y BIENESTAR JUVENIL DEL INSTITUTO DE LA JUVENTUD DISPONIBLE EN: PAGINA WEB HONORABLE AYUNTAMIENTO DE SOLIDARIDAD/ORGANISMOS DESCENTRALIZADOS/ INSTITUTO DE LA JUVENTUD/ FRACCIÓN XIX "INFORMES EMITIDOS PRIMER, SEGUNDO, TERCER Y CUARTO TRIMESTRE/ COORDINACIÓN DE DESARROLLO INTEGRAL Y BIENESTAR JUVENIL LISTAS DE REGISTRO ACTIVIDADES DE SALUD FÍSICA Y MENTAL 2023 COORDINACIÓN DE DESARROLLO INTEGRAL Y BIENESTAR JUVENIL DEL INSTITUTO DE LA JUVENTUD | | | | | | |
| 3.10 LÍNEA BASE | | 3.11 META 2023 | | 3.12 CÁLCULO PARA EL INDICADOR | | 3.13 CRITERIO DE SEMAFORIZACIÓN | |
| VALOR | AÑO BASE | VALOR | | VARIACIÓN RESPECTO META PROG. | ACEPTABLE Hasta +/- 10 | RIESGO Hasta +/- 15 | CRÍTICO Más de +/- 15 |
| 27 | 2022 | 100 | PORCENTAJE | | | | |

4. CALENDARIO DE METAS PROGRAMADAS

| METAS TRIMESTRALES | | 1ER TRIMESTRE | 2DO TRIMESTRE | 3ER TRIMESTRE | 4TO TRIMESTRE | PROGRAMADO ANUAL | UNIDAD DE MEDIDA |
|--------------------|---|---------------|---------------|---------------|---------------|------------------|------------------|
| 4.1 INDICADOR | PORCENTAJE DE PLÁTICAS DE PREVENCIÓN REALIZADAS | 25.00 | 25.00 | 25.00 | 25.00 | 100.00 | PORCENTAJE |
| 4.2 VARIABLE 1 | NÚMERO DE PLÁTICAS DE PREVENCIÓN REALIZADAS | 30.00 | 30.00 | 30.00 | 30.00 | 120.00 | PLÁTICAS |
| 4.3 VARIABLE 2 | NÚMERO DE PLÁTICAS DE PREVENCIÓN PROGRAMADAS | 120.00 | 120.00 | 120.00 | 120.00 | 120.00 | PLÁTICAS |

5. CALENDARIO DE METAS EJECUTADAS

| METAS TRIMESTRALES | | 1ER TRIMESTRE | 2DO TRIMESTRE | 3ER TRIMESTRE | 4TO TRIMESTRE | AVANCE ACUMULADO | SEMAFORO TRIMESTRAL |
|--------------------|---|---------------|---------------|---------------|---------------|------------------|---------------------|
| 5.1 INDICADOR | PORCENTAJE DE PLÁTICAS DE PREVENCIÓN REALIZADAS | 35.00 | - | - | - | 35.00 | ACEPTABLE |
| 5.2 VARIABLE 1 | NÚMERO DE PLÁTICAS DE PREVENCIÓN REALIZADAS | 42.00 | - | - | - | 42.00 | SEMAFORO ANUAL |
| 5.3 VARIABLE 2 | NÚMERO DE PLÁTICAS DE PREVENCIÓN PROGRAMADAS | 120.00 | - | - | - | 120.00 | CRÍTICO |



| | | | |
|---|---|-------------------------|--|
| 5.4 JUSTIFICACIONES: | EL 100% DE LA META ANUAL PROGRAMADA PARA ESTE INDICADOR ES REALIZAR 120 PLÁTICAS DE PREVENCIÓN, EN EL PRIMER TRIMESTRE DEL 2023 SE PROGRAMARON REALIZAR 30 PLÁTICAS EQUIVALENTE A 25%, COMO RESULTADO SE REALIZARON UN TOTAL DE 42 PLÁTICAS, REPRESENTANDO EL 35%, ESTO DEBIDO AL INTERÉS Y NECESIDAD DE JÓVENES POR INFORMARSE SOBRE ESTOS TEMAS, POR LO QUE LA META FUE SUPERADA DE MANERA SATISFACTORIA. | | |
| 6. RESPONSABLE DIRECTO DEL INDICADOR | | | |
| 6.1 NOMBRE DEL RESPONSABLE : | ERIKA MICHELLE MEDINA BUSTAMANTE | 6.2 TELÉFONO: | 9842332116 |
| 6.3 CARGO Y ÁREA: | COORDINADORA OPERATIVA | 6.4 CORREO ELECTRÓNICO: | ERIKAMICHELEMB@GMAIL.COM |



C.KARLA VALENTINA COLIN AVILA COORDINADORA DE DESARROLLO INTEGRAL Y BIENESTAR JUVENIL DEL INSTITUTO DE LA JUVENTUD DEL MUNICIPIO DE SOLIDARIDAD



JUVENTUD

CENIQUE GIOVANNI MARTINEZ HERNANDEZ DIRECTOR GENERAL DEL INSTITUTO DE LA JUVENTUD DEL MUNICIPIO DE SOLIDARIDAD
GOBIERNO MUNICIPAL • 2021 - 2024



H. AYUNTAMIENTO DEL MUNICIPIO DE SOLIDARIDAD
SECRETARÍA DE PLANEACIÓN Y EVALUACIÓN
FICHA TÉCNICA DE INDICADOR
EJERCICIO FISCAL 2023

1. DATOS GENERALES Y ALINEACIÓN A INSTRUMENTOS DE PLANEACIÓN

| | | | |
|--|---|--|---------------------------------------|
| 1.1 UNIDAD RESPONSABLE: | INSTITUTO DE LA JUVENTUD DEL MUNICIPIO DE SOLIDARIDAD | 1.3 TRIMESTRE A REPORTAR: | PRIMERO |
| 1.2 UNIDAD ADMINISTRATIVA: | COORDINACIÓN DE DESARROLLO INTEGRAL Y BIENESTAR JUVENIL | 1.4 FECHA ELABORACION: | 01/04/2023 |
| 1.5 ALINEACIÓN AL PLAN MUNICIPAL DE DESARROLLO 2021-2024 | | 1.6 ALINEACIÓN AL PLAN ESTATAL DE DESARROLLO 2023-2027 | |
| 1.5.1 EJE DE DESARROLLO PMD: | EJE_1_SEGURIDAD_Y_CALIDAD_DE_VIDA_PARA_LA_POBLACIÓN | 1.6.1 EJE DE DESARROLLO PED: | 1. BIENESTAR SOCIAL Y CALIDAD DE VIDA |
| 1.5.2 PROGRAMA (POLÍTICA DE ACCIÓN) PMD: | VI_ATENCIÓN_A_GRUPOS_VULNERABLES_IGUALDAD_Y_EQUIDAD_DE_GÉNERO_DERECHOS_HUMANOS_Y_JUVENTUD | 1.6.2 TEMA PED: | 1.4 BIENESTAR FAMILIAR |
| 1.5.3 LÍNEA DE ACCIÓN PMD: | 22. ORGANIZAR BRIGADAS DE ATENCIÓN INTEGRAL PARA PROMOVER EL BIENESTAR, LA CONVIVENCIA FAMILIAR Y LA INTEGRACIÓN COMUNITARIA. | | |

2. ALINEACIÓN AL PROGRAMA PRESUPUESTARIO

| | | | | | |
|--------------------------|---|----------------|-----------|----------------------------------|-----|
| 2.1 DENOMINACIÓN DEL PP: | DESARROLLO E IMPLEMENTACIÓN DE ACCIONES PARA EL IMPULSO INTEGRAL DE LA JUVENTUD | | | | |
| 2.2 CLAVE DEL PP: | PP 26 | 2.3 NIVEL MIR: | ACTIVIDAD | NÚMERO DE COMPONENTE O ACTIVIDAD | 4.2 |
| 2.4 RESUMEN NARRATIVO: | CAMPAÑAS DE SALUD MENTAL, FÍSICA Y SEXUAL REALIZADAS | | | | |

3. IDENTIFICACIÓN DEL INDICADOR

| | | | |
|-------------------------------|---|-------------------------------------|------------|
| 3.1 NOMBRE DEL INDICADOR: | PORCENTAJE DE CAMPAÑAS DE SALUD MENTAL, FÍSICA Y SEXUAL REALIZADAS | 3.4 TIPO: | GESTIÓN |
| 3.2 DEFINICIÓN DEL INDICADOR: | ESTE INDICADOR REALIZA LA MEDICIÓN DE LAS CAMPAÑAS QUE PROMUEVEN LA SALUD MENTAL, FÍSICA Y SEXUAL | 3.5 DIMENSIÓN: | EFICACIA |
| | | 3.6 SENTIDO: | ASCENDENTE |
| 3.3 FÓRMULA: | NÚMERO DE CAMPAÑAS DE SALUD MENTAL, FÍSICA Y SEXUAL REALIZADAS/NÚMERO DE CAMPAÑAS DE SALUD MENTAL, FÍSICA Y SEXUAL PROGRAMADAS*100 | 3.7 FRECUENCIA DE MEDICIÓN: | TRIMESTRAL |
| | | 3.8 UNIDAD DE MEDIDA DEL INDICADOR: | PORCENTAJE |
| 3.9 MEDIOS DE VERIFICACIÓN: | LISTAS DE REGISTRO ACTIVIDADES DE SALUD FÍSICA Y MENTAL 2023 COORDINACIÓN DE DESARROLLO INTEGRAL Y BIENESTAR JUVENIL DEL INSTITUTO DE LA JUVENTUD DISPONIBLE EN: PAGINA WEB HONORABLE AYUNTAMIENTO DE SOLIDARIDAD/ORGANISMOS DESCENTRALIZADOS/ INSTITUTO DE LA JUVENTUD/ FRACCIÓN XIX "INFORMES EMITIDOS PRIMER, SEGUNDO, TERCER Y CUARTO TRIMESTRE COORDINACIÓN DE DESARROLLO INTEGRAL Y BIENESTAR JUVENIL LISTAS DE REGISTRO ACTIVIDADES DE SALUD FÍSICA Y MENTAL 2023 COORDINACIÓN DE DESARROLLO INTEGRAL Y BIENESTAR JUVENIL DEL INSTITUTO DE LA JUVENTUD | | |

3.10 LÍNEA BASE

3.11 META 2023

3.12 CÁLCULO PARA EL INDICADOR

3.13 CRITERIO DE SEMAFORIZACIÓN

| VALOR | AÑO BASE | VALOR | VARIACIÓN RESPECTO META PROG. | ACEPTABLE Hasta +/- 10 | RIESGO Hasta +/- 15 | CRÍTICO Más de +/- 15 |
|-------|----------|-------|-------------------------------|------------------------------|---------------------------|-----------------------------|
| 0 | 2022 | 100 | PORCENTAJE | | | |

4. CALENDARIO DE METAS PROGRAMADAS

| METAS TRIMESTRALES | | 1ER TRIMESTRE | 2DO TRIMESTRE | 3ER TRIMESTRE | 4TO TRIMESTRE | PROGRAMADO ANUAL | UNIDAD DE MEDIDA |
|--------------------|--|---------------|---------------|---------------|---------------|------------------|------------------|
| 4.1 INDICADOR | PORCENTAJE DE CAMPAÑAS DE SALUD MENTAL, FÍSICA Y SEXUAL REALIZADAS | 21.43 | 21.43 | 28.57 | 28.57 | 100.00 | PORCENTAJE |
| 4.2 VARIABLE 1 | NÚMERO DE CAMPAÑAS DE SALUD MENTAL, FÍSICA Y SEXUAL REALIZADAS | 3.00 | 3.00 | 4.00 | 4.00 | 14.00 | CAMPAÑAS |
| 4.3 VARIABLE 2 | NÚMERO DE CAMPAÑAS DE SALUD MENTAL, FÍSICA Y SEXUAL PROGRAMADA | 14.00 | 14.00 | 14.00 | 14.00 | 14.00 | CAMPAÑAS |

5. CALENDARIO DE METAS EJECUTADAS

| METAS TRIMESTRALES | | 1ER TRIMESTRE | 2DO TRIMESTRE | 3ER TRIMESTRE | 4TO TRIMESTRE | AVANCE ACUMULADO | SEMAFORO TRIMESTRAL |
|--------------------|--|---------------|---------------|---------------|---------------|------------------|---------------------|
| 5.1 INDICADOR | PORCENTAJE DE CAMPAÑAS DE SALUD MENTAL, FÍSICA Y SEXUAL REALIZADAS | 21.43 | - | - | - | 21.43 | ACEPTABLE |
| 5.2 VARIABLE 1 | NÚMERO DE CAMPAÑAS DE SALUD MENTAL, FÍSICA Y SEXUAL REALIZADAS | 3.00 | - | - | - | 3.00 | SEMAFORO ANUAL |
| 5.3 VARIABLE 2 | NÚMERO DE CAMPAÑAS DE SALUD MENTAL, FÍSICA Y SEXUAL PROGRAMADA | 14.00 | - | - | - | 14.00 | CRÍTICO |



INSTITUTO DE LA JUVENTUD
DEL MUNICIPIO DE SOLIDARIDAD
GOBIERNO MUNICIPAL 2021 - 2024

| | | | |
|---|--|-------------------------|--|
| 5.4 JUSTIFICACIONES: | EL 100% DE LA META ANUAL PROGRAMADA PARA ESTE INDICADOR ES REALIZAR 20 CAMPAÑAS DE SALUD MENTAL, FÍSICA Y SEXUAL , EN EL PRIMER TRIMESTRE DEL 2023, PARA ESTE PRIMER TRIMESTRE SE LOGRÓ CUMPLIR CON LAS 3 CAMPAÑAS, REPRESENTANDO EL 21.43%, ESTO DEBIDO A LAS SOLICITUDES DE JOVENES EN RECIBIR INFORMACIÓN Y ATENCIÓN EN ESTOS TEMAS | | |
| 6. RESPONSABLE DIRECTO DEL INDICADOR | | | |
| 6.1 NOMBRE DEL RESPONSABLE : | ERIKA MICHELLE MEDINA BUSTAMANTE | 6.2 TELÉFONO: | 9842332116 |
| 6.3 CARGO Y ÁREA: | COORDINADORA OPERATIVA | 6.4 CORREO ELECTRÓNICO: | ERIKAMICHELEMB@GMAIL.COM |



C. KARLA VALENTINA COLIN AVILA COORDINADORA DE DESARROLLO INTEGRAL Y BIENESTAR JUVENIL DEL INSTITUTO DE LA JUVENTUD DEL MUNICIPIO DE SOLIDARIDAD




JUVENTUD
 INSTITUTO DE LA JUVENTUD
 DEL MUNICIPIO DE SOLIDARIDAD
 GOBIERNO MUNICIPAL • 2021 - 2024

C. ENRIQUE GIOVANNI MARTINEZ HERNANDEZ DIRECTOR GENERAL DEL INSTITUTO DE LA JUVENTUD DEL MUNICIPIO DE SOLIDARIDAD



H. AYUNTAMIENTO DEL MUNICIPIO DE SOLIDARIDAD
SECRETARÍA DE PLANEACIÓN Y EVALUACIÓN
FICHA TÉCNICA DE INDICADOR
EJERCICIO FISCAL 2023

1. DATOS GENERALES Y ALINEACIÓN A INSTRUMENTOS DE PLANEACIÓN

| | | | |
|--|---|--|---------------------------------------|
| 1.1 UNIDAD RESPONSABLE: | INSTITUTO DE LA JUVENTUD DEL MUNICIPIO DE SOLIDARIDAD | 1.3 TRIMESTRE A REPORTAR: | PRIMERO |
| 1.2 UNIDAD ADMINISTRATIVA: | COORDINACIÓN DE DESARROLLO INTEGRAL Y BIENESTAR JUVENIL | 1.4 FECHA ELABORACIÓN: | 01/04/2023 |
| 1.5 ALINEACIÓN AL PLAN MUNICIPAL DE DESARROLLO 2021-2024 | | 1.6 ALINEACIÓN AL PLAN ESTATAL DE DESARROLLO 2023-2027 | |
| 1.5.1 EJE DE DESARROLLO PMD: | EJE_1_SEGURIDAD_Y_CALIDAD_DE_VIDA_PARA_LA_POBLACIÓN | 1.6.1 EJE DE DESARROLLO PED: | 1. BIENESTAR SOCIAL Y CALIDAD DE VIDA |
| 1.5.2 PROGRAMA (POLÍTICA DE ACCIÓN) PMD: | VI_ATENCIÓN_A_GRUPOS_VULNERABLES_IGUALDAD_Y_EQUIDAD_DE_GÉNERO_DERECHOS_HUMANOS_Y_JUVENITUD | 1.6.2 TEMA PED: | 1.4 BIENESTAR FAMILIAR |
| 1.5.3 LÍNEA DE ACCIÓN PMD: | 22. ORGANIZAR BRIGADAS DE ATENCIÓN INTEGRAL PARA PROMOVER EL BIENESTAR, LA CONVIVENCIA FAMILIAR Y LA INTEGRACIÓN COMUNITARIA. | | |

2. ALINEACIÓN AL PROGRAMA PRESUPUESTARIO

| | | | | |
|--------------------------|---|----------------|-----------|----------------------------------|
| 2.1 DENOMINACIÓN DEL PP: | DESARROLLO E IMPLEMENTACIÓN DE ACCIONES PARA EL IMPULSO INTEGRAL DE LA JUVENTUD | | | |
| 2.2 CLAVE DEL PP: | PP 26 | 2.3 NIVEL MIR: | ACTIVIDAD | NÚMERO DE COMPONENTE O ACTIVIDAD |
| 2.4 RESUMEN NARRATIVO: | DIFUSIÓN DE CÁPSULAS INFORMATIVAS PREVENTIVAS DE ADICCIONES EN REDES SOCIALES | | | |

3. IDENTIFICACIÓN DEL INDICADOR

| | | | |
|-------------------------------|--|-------------------------------------|------------|
| 3.1 NOMBRE DEL INDICADOR: | PORCENTAJE DE CÁPSULAS INFORMATIVAS PREVENTIVAS DE ADICCIONES EN REDES SOCIALES PÚBLICADAS | 3.4 TIPO: | GESTIÓN |
| 3.2 DEFINICIÓN DEL INDICADOR: | ESTE INDICADOR REALIZA LA MEDICIÓN DE CÁPSULAS INFORMATIVAS O VIDEOS EN DONDE SE EXPLICAN Y CONCIENTIZA SOBRE LA PREVENCIÓN DE ADICCIONES | 3.5 DIMENSIÓN: | EFICACIA |
| | | 3.6 SENTIDO: | ASCENDENTE |
| 3.3 FÓRMULA: | NUMERO DE CÁPSULAS INFORMATIVAS PREVENTIVAS DE ADICCIONES EN REDES SOCIALES PUBLICADAS/ NUMERO DE CÁPSULAS INFORMATIVAS PREVENTIVAS DE ADICCIONES EN REDES SOCIALES PROGRAMADAS*100 | 3.7 FRECUENCIA DE MEDICIÓN: | TRIMESTRAL |
| | | 3.8 UNIDAD DE MEDIDA DEL INDICADOR: | PORCENTAJE |
| 3.9 MEDIOS DE VERIFICACIÓN: | <p>REPORTE TRIMESTRAL DE ACTIVIDADES DEL INSTITUTO DE LA JUVENTUD ENERO-DICIEMBRE 2023 GOBIERNO SOLIDARIDAD/ORGANISMOS DESCENTRALIZADOS/INSTITUTO DE LA JUVENTUD/TRANSPARENCIA/ FRACCION 29 COORDINACIÓN DE DESARROLLO INTEGRAL Y BIENESTAR JUVENIL DEL INSTITUTO DE LA JUVENTUD DISPONIBLE EN: PAGINA WEB HONORABLE AYUNTAMIENTO DE SOLIDARIDAD/ORGANISMOS DESCENTRALIZADOS/ INSTITUTO DE LA JUVENTUD/ FRACCIÓN XIX "INFORMES EMITIDOS PRIMER, SEGUNDO, TERCER Y CUARTO TRIMESTRE COORDINACIÓN DE DESARROLLO INTEGRAL Y BIENESTAR JUVENIL LISTAS DE REGISTRO ACTIVIDADES DE SALUD FÍSICA Y MENTAL 2023 COORDINACIÓN DE DESARROLLO INTEGRAL Y BIENESTAR JUVENIL DEL INSTITUTO DE LA JUVENTUD</p> | | |

| | | | | | | |
|-----------------|----------|----------------|--------------------------------|---------------------------------|-----------------|------------------|
| 3.10 LÍNEA BASE | | 3.11 META 2023 | 3.12 CÁLCULO PARA EL INDICADOR | 3.13 CRITERIO DE SEMAFORIZACIÓN | | |
| VALOR | AÑO BASE | VALOR | | VARIACIÓN RESPECTO META PROG. | ACEPTABLE | RIESGO |
| 0 | 2022 | 100 | PORCENTAJE | Hasta +/- 10 | Hasta +/- 15 | Más de +/- 15 |

4. CALENDARIO DE METAS PROGRAMADAS

| METAS TRIMESTRALES | | 1ER TRIMESTRE | 2DO TRIMESTRE | 3ER TRIMESTRE | 4TO TRIMESTRE | PROGRAMADO ANUAL | UNIDAD DE MEDIDA |
|--------------------|--|---------------|---------------|---------------|---------------|------------------|------------------|
| 4.1 INDICADOR | PORCENTAJE DE CÁPSULAS INFORMATIVAS PREVENTIVAS DE ADICCIONES EN REDES SOCIALES PÚBLICADAS | 16.67 | 33.33 | 16.67 | 33.33 | 100.00 | PORCENTAJE |
| 4.2 VARIABLE 1 | NUMERO DE CÁPSULAS INFORMATIVAS PREVENTIVAS DE ADICCIONES EN REDES SOCIALES PUBLICADAS | 1.00 | 2.00 | 1.00 | 2.00 | 6.00 | CÁPSULAS |
| 4.3 VARIABLE 2 | NUMERO DE CÁPSULAS INFORMATIVAS PREVENTIVAS DE ADICCIONES EN REDES SOCIALES PROGRAMADAS | 6.00 | 6.00 | 6.00 | 6.00 | 6.00 | CÁPSULAS |

5. CALENDARIO DE METAS EJECUTADAS

| METAS TRIMESTRALES | | 1ER TRIMESTRE | 2DO TRIMESTRE | 3ER TRIMESTRE | 4TO TRIMESTRE | AVANCE ACUMULADO | SEMAFORO TRIMESTRAL |
|--------------------|--|---------------|---------------|---------------|---------------|------------------|---------------------|
| 5.1 INDICADOR | PORCENTAJE DE CÁPSULAS INFORMATIVAS PREVENTIVAS DE ADICCIONES EN REDES SOCIALES PÚBLICADAS | 0.00 | - | - | - | 0.00 | CRÍTICO |
| 5.2 VARIABLE 1 | NUMERO DE CÁPSULAS INFORMATIVAS PREVENTIVAS DE ADICCIONES EN REDES SOCIALES PUBLICADAS | 0.00 | - | - | - | 0.00 | SEMAFORO ANUAL |



| | | | | | | | |
|--------------------------------------|--|-------------------------|--|---|---|------|---------|
| 5.3 VARIABLE 2 | NUMERO DE CÁPSULAS INFORMATIVAS PREVENTIVAS DE ADICCIONES EN REDES SOCIALES PROGRAMADAS | 6.00 | - | - | - | 6.00 | CRÍTICO |
| 5.4 JUSTIFICACIONES: | EL 100% DE LA META ANUAL PROGRAMADA PARA ESTE INDICADOR ES REALIZAR 6 CAPSULAS INFORMATIVAS PREVENTIVAS DE ADICCIONES EN REDES SOCIALES, EN EL PRIMER TRIMESTRE DEL 2023 SE PROGRAMÓ REALIZAR UN 16.67% DE AVANCE EQUIVALENTE A 1 CAPSULA, SIN EMBARGO EN ESTE TRIMESTRE NO SE REALIZARON CÁPSULAS, DEBIDO A LA FALTA DE PERSONAS EXPERTAS EN LA MATERIA | | | | | | |
| 6. RESPONSABLE DIRECTO DEL INDICADOR | | | | | | | |
| 6.1 NOMBRE DEL RESPONSABLE : | ERIKA MICHELLE MEDINA BUSTAMANTE | 6.2 TELÉFONO: | 9842332116 | | | | |
| 6.3 CARGO Y ÁREA: | COORDINADORA OPERATIVA | 6.4 CORREO ELECTRÓNICO: | ERIKAMICHELEMB@GMAIL.COM | | | | |



C.KARLA VALENTINA COLIN AVILA COORDINADORA DE DESARROLLO INTEGRAL Y BIENESTAR JUVENIL DEL INSTITUTO DE LA JUVENTUD DEL MUNICIPIO DE SOLIDARIDAD




JUVENTUD
 INSTITUTO DE LA JUVENTUD
 DEL MUNICIPIO DE SOLIDARIDAD
 GOBIERNO MUNICIPAL • 2021 - 2024



H. AYUNTAMIENTO DEL MUNICIPIO DE SOLIDARIDAD
SECRETARÍA DE PLANEACIÓN Y EVALUACIÓN
FICHA TÉCNICA DE INDICADOR
EJERCICIO FISCAL 2023

1. DATOS GENERALES Y ALINEACIÓN A INSTRUMENTOS DE PLANEACIÓN

| | | | |
|--|---|--|---------------------------------------|
| 1.1 UNIDAD RESPONSABLE: | INSTITUTO DE LA JUVENTUD DEL MUNICIPIO DE SOLIDARIDAD | 1.3 TRIMESTRE A REPORTAR: | PRIMERO |
| 1.2 UNIDAD ADMINISTRATIVA: | COORDINACIÓN INTEGRACIÓN JUVENIL | 1.4 FECHA ELABORACION: | 01/04/2023 |
| 1.5 ALINEACIÓN AL PLAN MUNICIPAL DE DESARROLLO 2021-2024 | | 1.6 ALINEACIÓN AL PLAN ESTATAL DE DESARROLLO 2023-2027 | |
| 1.5.1 EJE DE DESARROLLO PMD: | EJE_1_SEGURIDAD_Y_CALIDAD_DE_VIDA_PARA_LA_POBLACIÓN | 1.6.1 EJE DE DESARROLLO PED: | 1. BIENESTAR SOCIAL Y CALIDAD DE VIDA |
| 1.5.2 PROGRAMA (POLÍTICA DE ACCIÓN) PMD: | VI_ATENCIÓN_A_GRUPOS_VULNERABLES_IGUALDAD_Y_EQUIDAD_DE_GÉNERO_DERECHOS_HUMANOS_Y_JUVENTUD | 1.6.2 TEMA PED: | 1.4 BIENESTAR FAMILIAR |
| 1.5.3 LÍNEA DE ACCIÓN PMD: | 22. ORGANIZAR BRIGADAS DE ATENCIÓN INTEGRAL PARA PROMOVER EL BIENESTAR, LA CONVIVENCIA FAMILIAR Y LA INTEGRACIÓN COMUNITARIA. | | |

2. ALINEACIÓN AL PROGRAMA PRESUPUESTARIO

| | | | | |
|--------------------------|---|----------------|------------|----------------------------------|
| 2.1 DENOMINACIÓN DEL PP: | DESARROLLO E IMPLEMENTACIÓN DE ACCIONES PARA EL IMPULSO INTEGRAL DE LA JUVENTUD | | | |
| 2.2 CLAVE DEL PP: | PP 26 | 2.3 NIVEL MIR: | COMPONENTE | NÚMERO DE COMPONENTE O ACTIVIDAD |
| | | | | 5 |
| 2.4 RESUMEN NARRATIVO: | ACTIVIDADES DE FORTALECIMIENTO CULTURAL PARA LAS JUVENTUDES REALIZADAS | | | |

3. IDENTIFICACIÓN DEL INDICADOR

| | | | |
|-------------------------------|--|-------------------------------------|------------|
| 3.1 NOMBRE DEL INDICADOR: | PROMEDIO DE ACTIVIDADES DE FORTALECIMIENTO CULTURAL PARA LAS JUVENTUDES REALIZADAS | 3.4 TIPO: | GESTIÓN |
| 3.2 DEFINICIÓN DEL INDICADOR: | ESTE INDICADOR REALIZA LA MEDICIÓN DE LAS DISTINTAS ACTIVIDADES DE FOMENTO A LA CULTURA, COMO CLASES DE ARTE, CONCURSOS DE BAILE, CANTO O ARTÍSTICOS, | 3.5 DIMENSIÓN: | EFICACIA |
| | | 3.6 SENTIDO: | ASCENDENTE |
| 3.3 FÓRMULA: | NÚMERO DE ACTIVIDADES DE FORTALECIMIENTO CULTURAL PARA LAS JUVENTUDES REALIZADAS/ MESES DEL PERIODO | 3.7 FRECUENCIA DE MEDICIÓN: | TRIMESTRAL |
| | | 3.8 UNIDAD DE MEDIDA DEL INDICADOR: | PROMEDIO |
| 3.9 MEDIOS DE VERIFICACIÓN: | LISTAS DE REGISTRO ACTIVIDADES 2023 DE LA COORDINACIÓN DE INTEGRACION JUVENIL DEL INSTITUTO DE LA JUVENTUD DISPONIBLE EN: PAGINA WEB HONORABLE AYUNTAMIENTO DE SOLIDARIDAD/ORGANISMOS DESCENTRALIZADOS/ INSTITUTO DE LA JUVENTUD/ FRACCIÓN XIX "INFORMES EMITIDOS PRIMER, SEGUNDO, TERCER Y CUARTO TRIMESTRE | | |

| | | | | | | |
|-----------------|----------|----------------|--------------------------------|---------------------------------|------------------------------|---------------------------|
| 3.10 LÍNEA BASE | | 3.11 META 2023 | 3.12 CÁLCULO PARA EL INDICADOR | 3.13 CRITERIO DE SEMAFORIZACIÓN | | |
| VALOR | AÑO BASE | VALOR | | VARIACIÓN RESPECTO META PROG. | ACEPTABLE Hasta +/- 10 | RIESGO Hasta +/- 15 |
| 0 | 2022 | 3 | PROMEDIO | | | |

4. CALENDARIO DE METAS PROGRAMADAS

| METAS TRIMESTRALES | | 1ER TRIMESTRE | 2DO TRIMESTRE | 3ER TRIMESTRE | 4TO TRIMESTRE | PROGRAMADO ANUAL | UNIDAD DE MEDIDA |
|--------------------|--|---------------|---------------|---------------|---------------|------------------|------------------|
| 4.1 INDICADOR | PROMEDIO DE ACTIVIDADES DE FORTALECIMIENTO CULTURAL PARA LAS JUVENTUDES REALIZADAS | 3.00 | 3.00 | 3.00 | 3.00 | 3.00 | PROMEDIO |
| 4.2 VARIABLE 1 | ACCIONES DE FORTALECIMIENTO CULTURAL EN LAS JUVENTUDES REALIZADAS | 9.00 | 9.00 | 9.00 | 9.00 | 36.00 | ACTIVIDADES |
| 4.3 VARIABLE 2 | ACCIONES DE FORTALECIMIENTO CULTURAL EN LAS JUVENTUDES PROGRAMADAS | 3.00 | 3.00 | 3.00 | 3.00 | 12.00 | ACTIVIDADES |

5. CALENDARIO DE METAS EJECUTADAS

| METAS TRIMESTRALES | | 1ER TRIMESTRE | 2DO TRIMESTRE | 3ER TRIMESTRE | 4TO TRIMESTRE | AVANCE ACUMULADO | SEMAFORO TRIMESTRAL |
|--------------------|--|---------------|---------------|---------------|---------------|------------------|---------------------|
| 5.1 INDICADOR | PROMEDIO DE ACTIVIDADES DE FORTALECIMIENTO CULTURAL PARA LAS JUVENTUDES REALIZADAS | 1.67 | - | - | | 1.67 | ACEPTABLE |
| 5.2 VARIABLE 1 | ACCIONES DE FORTALECIMIENTO CULTURAL EN LAS JUVENTUDES REALIZADAS | 5.00 | - | - | | 5.00 | SEMAFORO ANUAL |
| 5.3 VARIABLE 2 | ACCIONES DE FORTALECIMIENTO CULTURAL EN LAS JUVENTUDES PROGRAMADAS | 3.00 | - | - | | 3.00 | ACEPTABLE |


5.4 JUSTIFICACIONES:

LA META ANUAL PROGRAMADA PARA ESTE INDICADOR ES REALIZAR 3 ACCIONES PROMEDIO POR MES DE FORTALECIMIENTO CULTURAL EN LAS JUVENTUDES, EN EL PRIMER TRIMESTRE SE REALIZARON 1.67 ACCIONES CULTURALES EN PROMEDIO, ES DEBIDO AL INTERÉS EN PARTICIPAR POR PARTE DE LAS JUVENTUDES



6. RESPONSABLE DIRECTO DEL INDICADOR

| | | | |
|------------------------------|----------------------------------|-------------------------|--|
| 6.1 NOMBRE DEL RESPONSABLE : | ERIKA MICHELLE MEDINA BUSTAMANTE | 6.2 TELÉFONO: | 9842332116 |
| 6.3 CARGO Y ÁREA: | COORDINADORA OPERATIVA | 6.4 CORREO ELECTRÓNICO: | ERIKAMICHELEMB@GMAIL.COM |



C. EMIR ALEXIS DUPEYRON LÓPEZ COORDINADOR DE INTEGRACIÓN
JUVENIL DEL INSTITUTO DE LA JUVENTUD DEL MUNICIPIO DE
SOLIDARIDAD



C. ENRIQUE GIOVANNI MARTINEZ HERNANDEZ DIRECTOR GENERAL DEL
INSTITUTO DE LA JUVENTUD DEL MUNICIPIO DE SOLIDARIDAD

JUVENTUD
INSTITUTO DE LA JUVENTUD
DEL MUNICIPIO DE SOLIDARIDAD
GOBIERNO MUNICIPAL · 2021 - 2024



H. AYUNTAMIENTO DEL MUNICIPIO DE SOLIDARIDAD
SECRETARÍA DE PLANEACIÓN Y EVALUACIÓN
FICHA TÉCNICA DE INDICADOR
EJERCICIO FISCAL 2023

1. DATOS GENERALES Y ALINEACIÓN A INSTRUMENTOS DE PLANEACIÓN

| | | | |
|--|---|--|---------------------------------------|
| 1.1 UNIDAD RESPONSABLE: | INSTITUTO DE LA JUVENTUD DEL MUNICIPIO DE SOLIDARIDAD | 1.3 TRIMESTRE A REPORTAR: | PRIMERO |
| 1.2 UNIDAD ADMINISTRATIVA: | COORDINACIÓN INTEGRACIÓN JUVENIL | 1.4 FECHA ELABORACION: | 01/04/2023 |
| 1.5 ALINEACIÓN AL PLAN MUNICIPAL DE DESARROLLO 2021-2024 | | 1.6 ALINEACIÓN AL PLAN ESTATAL DE DESARROLLO 2023-2027 | |
| 1.5.1 EJE DE DESARROLLO PMD: | EJE_1_SEGURIDAD_Y_CALIDAD_DE_VIDA_PARA_LA_POBLACIÓN | 1.6.1 EJE DE DESARROLLO PED: | 1. BIENESTAR SOCIAL Y CALIDAD DE VIDA |
| 1.5.2 PROGRAMA (POLÍTICA DE ACCIÓN) PMD: | VI_ATENCIÓN_A_GRUPOS_VULNERABLES_IGUALDAD_Y_EQUIDAD_DE_GÉNERO_DERECHOS_HUMANOS_Y_JUVENTUD | 1.6.2 TEMA PED: | 1.4 BIENESTAR FAMILIAR |
| 1.5.3 LÍNEA DE ACCIÓN PMD: | 22. ORGANIZAR BRIGADAS DE ATENCIÓN INTEGRAL PARA PROMOVER EL BIENESTAR, LA CONVIVENCIA FAMILIAR Y LA INTEGRACIÓN COMUNITARIA. | | |

2. ALINEACIÓN AL PROGRAMA PRESUPUESTARIO

| | | | | | |
|--------------------------|---|----------------|-----------|----------------------------------|-----|
| 2.1 DENOMINACIÓN DEL PP: | DESARROLLO E IMPLEMENTACIÓN DE ACCIONES PARA EL IMPULSO INTEGRAL DE LA JUVENTUD | | | | |
| 2.2 CLAVE DEL PP: | PP 26 | 2.3 NIVEL MIR: | ACTIVIDAD | NÚMERO DE COMPONENTE O ACTIVIDAD | 5.1 |
| 2.4 RESUMEN NARRATIVO: | REALIZACIÓN DE ACTIVIDADES CULTURALES PARA LA JUVENTUD | | | | |

3. IDENTIFICACIÓN DEL INDICADOR

| | | | | | | | |
|-------------------------------|--|-------------------------------------|------------|--------------------------------|------------------------------|---------------------------------|-----------------------------|
| 3.1 NOMBRE DEL INDICADOR: | PORCENTAJE DE ACTIVIDADES CULTURALES PARA LA JUVENTUD REALIZADAS | 3.4 TIPO: | GESTIÓN | | | | |
| 3.2 DEFINICIÓN DEL INDICADOR: | ESTE INDICADOR REALIZA LA MEDICIÓN DE LAS ACTIVIDADES COMO CLASES DE BAILE, O ACTIVIDADES RECREATIVAS QUE PROMUEVAN LA CULTURA EN LA JUVENTUD. | 3.5 DIMENSIÓN: | EFICACIA | | | | |
| | | 3.6 SENTIDO: | ASCENDENTE | | | | |
| 3.3 FÓRMULA: | NUMERO DE ACTIVIDADES CULTURALES PARA LAS JUVENTUDES REALIZADAS/NUMERO DE ACTIVIDADES CULTURALES PARA LAS JUVENTUDES PROGRAMADAS*100 | 3.7 FRECUENCIA DE MEDICIÓN: | TRIMESTRAL | | | | |
| | | 3.8 UNIDAD DE MEDIDA DEL INDICADOR: | PORCENTAJE | | | | |
| 3.9 MEDIOS DE VERIFICACIÓN: | LISTAS DE REGISTRO ACTIVIDADES 2023 DE LA COORDINACIÓN DE INTEGRACION JUVENIL DEL INSTITUTO DE LA JUVENTUD DISPONIBLE EN: PAGINA WEB HONORABLE AYUNTAMIENTO DE SOLIDARIDAD/ORGANISMOS DESCENTRALIZADOS/ INSTITUTO DE LA JUVENTUD/ FRACCIÓN XIX "INFORMES EMITIDOS PRIMER, SEGUNDO, TERCER Y CUARTO TRIMESTRE | | | | | | |
| 3.10 LÍNEA BASE | | 3.11 META 2023 | | 3.12 CÁLCULO PARA EL INDICADOR | | 3.13 CRITERIO DE SEMAFORIZACIÓN | |
| VALOR | AÑO BASE | VALOR | | VARIACIÓN RESPECTO META PROG. | ACEPTABLE Hasta +/- 10 | RIESGO Hasta +/- 15 | CRÍTICO Más de +/- 15 |
| 0 | 2022 | 100 | PORCENTAJE | | | | |

4. CALENDARIO DE METAS PROGRAMADAS

| METAS TRIMESTRALES | | 1ER TRIMESTRE | 2DO TRIMESTRE | 3ER TRIMESTRE | 4TO TRIMESTRE | PROGRAMADO ANUAL | UNIDAD DE MEDIDA |
|--------------------|--|---------------|---------------|---------------|---------------|------------------|------------------|
| 4.1 INDICADOR | PORCENTAJE DE ACTIVIDADES CULTURALES PARA LA JUVENTUD REALIZADAS | 20.00 | 30.00 | 20.00 | 30.00 | 100.00 | PORCENTAJE |
| 4.2 VARIABLE 1 | NUMERO DE ACTIVIDADES CULTURALES PARA LAS JUVENTUDES REALIZADAS | 2.00 | 3.00 | 2.00 | 3.00 | 10.00 | ACTIVIDADES |
| 4.3 VARIABLE 2 | NUMERO DE ACTIVIDADES CULTURALES PARA LAS JUVENTUDES PROGRAMADAS | 10.00 | 10.00 | 10.00 | 10.00 | 10.00 | ACTIVIDADES |

5. CALENDARIO DE METAS EJECUTADAS

| METAS TRIMESTRALES | | 1ER TRIMESTRE | 2DO TRIMESTRE | 3ER TRIMESTRE | 4TO TRIMESTRE | AVANCE ACUMULADO | SEMAFÓRO TRIMESTRAL |
|--------------------|--|---------------|---------------|---------------|---------------|------------------|---------------------|
| 5.1 INDICADOR | PORCENTAJE DE ACTIVIDADES CULTURALES PARA LA JUVENTUD REALIZADAS | 20.00 | - | - | - | 20.00 | ACEPTABLE |
| 5.2 VARIABLE 1 | NUMERO DE ACTIVIDADES CULTURALES PARA LAS JUVENTUDES REALIZADAS | 2.00 | - | - | - | 2.00 | SEMAFÓRO ANUAL |
| 5.3 VARIABLE 2 | NUMERO DE ACTIVIDADES CULTURALES PARA LAS JUVENTUDES PROGRAMADAS | 10.00 | - | - | - | 10.00 | CRÍTICO |

JUVENTUD
INSTITUTO DE LA JUVENTUD
DEL MUNICIPIO DE SOLIDARIDAD
GOBIERNO MUNICIPAL 2021 - 2024

| | | | |
|---|--|-------------------------|--|
| 5.4 JUSTIFICACIONES: | EL 100% DE LA META ANUAL PROGRAMADA PARA ESTE INDICADOR ES REALIZAR 10 ACTIVIDADES CULTURALES. EN ESTE PRIMER TRIMESTRE SE PROGRAMÓ REALIZAR UN 20% EQUIVALENTE A 2 ACTIVIDADES, COMO RESULTADO SE LOGRÓ CUMPLIR CON LA META PROGRAMADA DEL 20% ,DE MANERA SATISFACTORÍA, ESTO DEBIDO A LA GRAN ACEPTACIÓN E INTERÉS EN ESTAS ACTIVIDADES POR PARTE DE LA JUVENTUD | | |
| 6. RESPONSABLE DIRECTO DEL INDICADOR | | | |
| 6.1 NOMBRE DEL RESPONSABLE : | ERIKA MICHELLE MEDINA BUSTAMANTE | 6.2 TELÉFONO: | 9842332116 |
| 6.3 CARGO Y ÁREA: | COORDINADORA OPERATIVA | 6.4 CORREO ELECTRÓNICO: | ERIKAMICHELEMB@GMAIL.COM |



C.EMIR ALEXIS DUPEYRON LOPEZ COORDINADOR DE INTEGRACIÓN
JUVENIL DEL INSTITUTO DE LA JUVENTUD DEL MUNICIPIO DE
SOLIDARIDAD




JUVENTUD
INSTITUTO DE LA JUVENTUD
INSTITUTO DE LA JUVENTUD DEL MUNICIPIO DE SOLIDARIDAD
DEL MUNICIPIO DE SOLIDARIDAD
GOBIERNO MUNICIPAL • 2021 - 2024



H. AYUNTAMIENTO DEL MUNICIPIO DE SOLIDARIDAD
SECRETARÍA DE PLANEACIÓN Y EVALUACIÓN
FICHA TÉCNICA DE INDICADOR
EJERCICIO FISCAL 2023

1. DATOS GENERALES Y ALINEACIÓN A INSTRUMENTOS DE PLANEACIÓN

| | | | |
|--|---|--|---------------------------------------|
| 1.1 UNIDAD RESPONSABLE: | INSTITUTO DE LA JUVENTUD DEL MUNICIPIO DE SOLIDARIDAD | 1.3 TRIMESTRE A REPORTAR: | PRIMERO |
| 1.2 UNIDAD ADMINISTRATIVA: | COORDINACIÓN INTEGRACIÓN JUVENIL | 1.4 FECHA ELABORACION: | 01/04/2023 |
| 1.5 ALINEACIÓN AL PLAN MUNICIPAL DE DESARROLLO 2021-2024 | | 1.6 ALINEACIÓN AL PLAN ESTATAL DE DESARROLLO 2023-2027 | |
| 1.5.1 EJE DE DESARROLLO PMD: | EJE_1_SEGURIDAD_Y_CALIDAD_DE_VIDA_PARA_LA_POBLACION | 1.6.1 EJE DE DESARROLLO PED: | 1. BIENESTAR SOCIAL Y CALIDAD DE VIDA |
| 1.5.2 PROGRAMA (POLÍTICA DE ACCIÓN) PMD: | VI_ATENCIÓN_A_GRUPOS_VULNERABLES_I_GUALDAD_Y_EQUIDAD_DE_GÉNERO_DERECHOS_HUMANOS_Y_JUVENTUD | 1.6.2 TEMA PED: | 1.4 BIENESTAR FAMILIAR |
| 1.5.3 LÍNEA DE ACCIÓN PMD: | 22. ORGANIZAR BRIGADAS DE ATENCIÓN INTEGRAL PARA PROMOVER EL BIENESTAR, LA CONVIVENCIA FAMILIAR Y LA INTEGRACIÓN COMUNITARIA. | | |

2. ALINEACIÓN AL PROGRAMA PRESUPUESTARIO

| | | | | | |
|--------------------------|---|----------------|-----------|----------------------------------|-----|
| 2.1 DENOMINACIÓN DEL PP: | DESARROLLO E IMPLEMENTACIÓN DE ACCIONES PARA EL IMPULSO INTEGRAL DE LA JUVENTUD | | | | |
| 2.2 CLAVE DEL PP: | PP 26 | 2.3 NIVEL MIR: | ACTIVIDAD | NÚMERO DE COMPONENTE O ACTIVIDAD | 5.2 |
| 2.4 RESUMEN NARRATIVO: | REALIZACIÓN DE CONCURSOS CULTURALES | | | | |

3. IDENTIFICACIÓN DEL INDICADOR

| | | | |
|-------------------------------|---|-------------------------------------|------------|
| 3.1 NOMBRE DEL INDICADOR: | PORCENTAJE DE CONCURSOS CULTURALES | 3.4 TIPO: | GESTIÓN |
| 3.2 DEFINICIÓN DEL INDICADOR: | ESTE INDICADOR REALIZA LA MEDICIÓN DE LOS CONCURSOS DE CANTO, BAILE, O ARTÍSTICOS, EN DONE LA JUVENTUD DEMUESTRA SUS TALENTOS Y COMPITEN DE FORMA SANA FOMENTANDO LA CULTURA Y TRADICIONES | 3.5 DIMENSIÓN: | EFICACIA |
| | | 3.6 SENTIDO: | ASCENDENTE |
| 3.3 FÓRMULA: | NÚMERO DE CONCURSOS CULTURALES REALIZADOS/NÚMERO DE CONCURSOS CULTURALES PROGRAMADOS*100 | 3.7 FRECUENCIA DE MEDICIÓN: | TRIMESTRAL |
| | | 3.8 UNIDAD DE MEDIDA DEL INDICADOR: | PORCENTAJE |
| 3.9 MEDIOS DE VERIFICACIÓN: | LISTAS DE REGISTRO ACTIVIDADES 2023 DE LA COORDINACION DE INTEGRACION JUVENIL DEL INSTITUTO DE LA JUVENTUD DISPONIBLE EN: PAGINA WEB HONORABLE AYUNTAMIENTO DE SOLIDARIDAD/ORGANISMOS DESCENTRALIZADOS/ INSTITUTO DE LA JUVENTUD/ FRACCIÓN XIX "INFORMES EMITIDOS PRIMER, SEGUNDO, TERCER Y CUARTO TRIMESTRE" | | |

| | | | | | | |
|-----------------|----------|----------------|--------------------------------|---------------------------------|---------------------|------------------|
| 3.10 LÍNEA BASE | | 3.11 META 2023 | 3.12 CÁLCULO PARA EL INDICADOR | 3.13 CRITERIO DE SEMAFORIZACIÓN | | |
| VALOR | AÑO BASE | VALOR | | VARIACIÓN RESPECTO META PROG. | ACEPTABLE Hasta +/- | RIESGO Hasta +/- |
| 0 | 2022 | 100 | PORCENTAJE | 10 | 15 | 15 |

4. CALENDARIO DE METAS PROGRAMADAS

| METAS TRIMESTRALES | | 1ER TRIMESTRE | 2DO TRIMESTRE | 3ER TRIMESTRE | 4TO TRIMESTRE | PROGRAMADO ANUAL | UNIDAD DE MEDIDA |
|--------------------|--|---------------|---------------|---------------|---------------|------------------|------------------|
| 4.1 INDICADOR | PORCENTAJE DE CONCURSOS CULTURALES | 25.00 | 25.00 | 25.00 | 25.00 | 100.00 | PORCENTAJE |
| 4.2 VARIABLE 1 | NÚMERO DE CONCURSOS CULTURALES REALIZADOS | 3.00 | 3.00 | 3.00 | 3.00 | 12.00 | CONCURSOS |
| 4.3 VARIABLE 2 | NÚMERO DE CONCURSOS CULTURALES PROGRAMADOS | 12.00 | 12.00 | 12.00 | 12.00 | 12.00 | CONCURSOS |

5. CALENDARIO DE METAS EJECUTADAS

| METAS TRIMESTRALES | | 1ER TRIMESTRE | 2DO TRIMESTRE | 3ER TRIMESTRE | 4TO TRIMESTRE | AVANCE ACUMULADO | SEMAFORO TRIMESTRAL |
|--------------------|--|---------------|---------------|---------------|---------------|------------------|---------------------|
| 5.1 INDICADOR | PORCENTAJE DE CONCURSOS CULTURALES | 25.00 | - | - | - | 25.00 | ACEPTABLE |
| 5.2 VARIABLE 1 | NÚMERO DE CONCURSOS CULTURALES REALIZADOS | 3.00 | - | - | - | 3.00 | SEMAFORO ANUAL |
| 5.3 VARIABLE 2 | NÚMERO DE CONCURSOS CULTURALES PROGRAMADOS | 12.00 | - | - | - | 12.00 | CRÍTICO |


5.4 JUSTIFICACIONES:

LA META ANUAL PROGRAMADA PARA ESTE INDICADOR ES REALIZAR 12 CONCURSOS CULTURALES. EN ESTE PRIMER TRIMESTRE DEL 2023 SE PROGRAMÓ REALIZAR EL 25% EQUIVALENTE A 3 CONCURSOS, COMO RESULTADOS SE REALIZARON 3 CONCURSOS CULTURALES, CUMPLIENDO ASÍ CON LA META SATISFACTORIAMENTE, ESTO DEBIDO A LA GRAN ACEPTACIÓN E INTERÉS EN ESTAS ACTIVIDADES Y DE DEMOSTRAS SUS HABILIDADES POR PARTE DE LA JUVENTUD


6. RESPONSABLE DIRECTO DEL INDICADOR

INSTITUTO DE LA JUVENTUD
DEL MUNICIPIO DE SOLIDARIDAD
GOBIERNO MUNICIPAL 2021-2023

| | | | |
|------------------------------|----------------------------------|-------------------------|--|
| 6.1 NOMBRE DEL RESPONSABLE : | ERIKA MICHELLE MEDINA BUSTAMANTE | 6.2 TELÉFONO: | 9842332116 |
| 6.3 CARGO Y ÁREA: | COORDINADORA OPERATIVA | 6.4 CORREO ELECTRÓNICO: | ERIKAMICHELEMB@GMAIL.COM |



C.EMIR ALEXIS DUPEYRON LOPEZ COORDINADOR DE INTEGRACIÓN
 JUVENIL DEL INSTITUTO DE LA JUVENTUD DEL MUNICIPIO DE
 SOLIDARIDAD

JUVENTUD
 INSTITUTO DE LA JUVENTUD DEL MUNICIPIO DE SOLIDARIDAD
 C. ENRIQUE GIOVANNI MARTINEZ HERNANDEZ DIRECTOR GENERAL DEL
 INSTITUTO DE LA JUVENTUD DEL MUNICIPIO DE SOLIDARIDAD
 GOBIERNO MUNICIPAL · 2021 - 2024



H. AYUNTAMIENTO DEL MUNICIPIO DE SOLIDARIDAD
SECRETARÍA DE PLANEACIÓN Y EVALUACIÓN
FICHA TÉCNICA DE INDICADOR
EJERCICIO FISCAL 2023

1. DATOS GENERALES Y ALINEACIÓN A INSTRUMENTOS DE PLANEACIÓN

| | | | |
|--|---|--|---------------------------------------|
| 1.1 UNIDAD RESPONSABLE: | INSTITUTO DE LA JUVENTUD DEL MUNICIPIO DE SOLIDARIDAD | 1.3 TRIMESTRE A REPORTAR: | PRIMERO |
| 1.2 UNIDAD ADMINISTRATIVA: | COORDINACIÓN INTEGRACIÓN JUVENIL | 1.4 FECHA ELABORACION: | 01/04/2023 |
| 1.5 ALINEACIÓN AL PLAN MUNICIPAL DE DESARROLLO 2021-2024 | | 1.6 ALINEACIÓN AL PLAN ESTATAL DE DESARROLLO 2023-2027 | |
| 1.5.1 EJE DE DESARROLLO PMD: | EJE_1_SEGURIDAD_Y_CALIDAD_DE_VIDA_PARA_LA_POBLACIÓN | 1.6.1 EJE DE DESARROLLO PED: | 1. BIENESTAR SOCIAL Y CALIDAD DE VIDA |
| 1.5.2 PROGRAMA (POLÍTICA DE ACCIÓN) PMD: | VI_ATENCIÓN_A_GRUPOS_VULNERABLES_I_GUALDAD_Y_EQUIDAD_DE_GÉNERO_DERECHOS_HUMANOS_Y_JUVENTUD | 1.6.2 TEMA PED: | 1.4 BIENESTAR FAMILIAR |
| 1.5.3 LÍNEA DE ACCIÓN PMD: | 22. ORGANIZAR BRIGADAS DE ATENCIÓN INTEGRAL PARA PROMOVER EL BIENESTAR, LA CONVIVENCIA FAMILIAR Y LA INTEGRACIÓN COMUNITARIA. | | |

2. ALINEACIÓN AL PROGRAMA PRESUPUESTARIO

| | | | | | |
|--------------------------|---|----------------|-----------|----------------------------------|-----|
| 2.1 DENOMINACIÓN DEL PP: | DESARROLLO E IMPLEMENTACIÓN DE ACCIONES PARA EL IMPULSO INTEGRAL DE LA JUVENTUD | | | | |
| 2.2 CLAVE DEL PP: | PP 26 | 2.3 NIVEL MIR: | ACTIVIDAD | NÚMERO DE COMPONENTE O ACTIVIDAD | 5.3 |
| 2.4 RESUMEN NARRATIVO: | IMPARTICIÓN DE CURSOS DE DIBUJO Y DE ARTE PARA LAS Y LOS JÓVENES | | | | |

3. IDENTIFICACIÓN DEL INDICADOR

| | | | | | | | |
|-------------------------------|--|-------------------------------------|------------|--------------------------------|-----------------|---------------------------------|------------------|
| 3.1 NOMBRE DEL INDICADOR: | PORCENTAJE DE IMPARTICIÓN DE CURSOS DE DIBUJO Y DE ARTE PARA LAS Y LOS JÓVENES | 3.4 TIPO: | GESTIÓN | | | | |
| 3.2 DEFINICIÓN DEL INDICADOR: | ESTE INDICADOR REALIZA LA MEDICIÓN DE ACTIVIDADES EN DONDE LA JUVENTUD APRENDE DISTINTAS TÉCNICAS DE ARTE, COMO LO SON STREET ART, ACUARELAS, PINTURA ACRILICA, ENTRE OTRAS | 3.5 DIMENSIÓN: | EFICACIA | | | | |
| | | 3.6 SENTIDO: | ASCENDENTE | | | | |
| 3.3 FÓRMULA: | NÚMERO DE CURSOS DE DIBUJO Y ARTE REALIZADOS/NÚMERO DE CURSOS DE DIBUJO Y ARTE PROGRAMADOS*100 | 3.7 FRECUENCIA DE MEDICIÓN: | TRIMESTRAL | | | | |
| | | 3.8 UNIDAD DE MEDIDA DEL INDICADOR: | PORCENTAJE | | | | |
| 3.9 MEDIOS DE VERIFICACIÓN: | LISTAS DE REGISTRO ACTIVIDADES 2023 DE LA COORDINACIÓN DE INTEGRACION JUVENIL DEL INSTITUTO DE LA JUVENTUD DISPONIBLE EN: PAGINA WEB HONORABLE AYUNTAMIENTO DE SOLIDARIDAD/ORGANISMOS DESCENTRALIZADOS/ INSTITUTO DE LA JUVENTUD/ FRACCIÓN XIX "INFORMES EMITIDOS PRIMER, SEGUNDO, TERCER Y CUARTO TRIMESTRE | | | | | | |
| 3.10 LÍNEA BASE | | 3.11 META 2023 | | 3.12 CÁLCULO PARA EL INDICADOR | | 3.13 CRITERIO DE SEMAFORIZACIÓN | |
| VALOR | AÑO BASE | VALOR | | VARIACIÓN RESPECTO META PROG. | ACEPTABLE | RIESGO | CRÍTICO |
| 0 | 2022 | 100 | PORCENTAJE | | Hasta +/- 10 | Hasta +/- 15 | Más de +/- 15 |

4. CALENDARIO DE METAS PROGRAMADAS


| METAS TRIMESTRALES | | 1ER TRIMESTRE | 2DO TRIMESTRE | 3ER TRIMESTRE | 4TO TRIMESTRE | PROGRAMADO ANUAL | UNIDAD DE MEDIDA |
|--------------------|--|---------------|---------------|---------------|---------------|------------------|------------------|
| 4.1 INDICADOR | PORCENTAJE DE IMPARTICIÓN DE CURSOS DE DIBUJO Y DE ARTE PARA LAS Y LOS JÓVENES | 20.00 | 25.00 | 30.00 | 25.00 | 100.00 | PORCENTAJE |
| 4.2 VARIABLE 1 | NÚMERO DE CURSOS DE DIBUJO Y ARTE REALIZADOS | 4.00 | 5.00 | 6.00 | 5.00 | 20.00 | CURSOS |
| 4.3 VARIABLE 2 | NÚMERO DE CURSOS DE DIBUJO Y ARTE PROGRAMADOS | 20.00 | 20.00 | 20.00 | 20.00 | 20.00 | CURSOS |

5. CALENDARIO DE METAS EJECUTADAS

| METAS TRIMESTRALES | | 1ER TRIMESTRE | 2DO TRIMESTRE | 3ER TRIMESTRE | 4TO TRIMESTRE | AVANCE ACUMULADO | SEMAFORO TRIMESTRAL |
|--------------------|--|---------------|---------------|---------------|---------------|------------------|---------------------|
| 5.1 INDICADOR | PORCENTAJE DE IMPARTICIÓN DE CURSOS DE DIBUJO Y DE ARTE PARA LAS Y LOS JÓVENES | 20.00 | - | - | - | 20.00 | ACEPTABLE |
| 5.2 VARIABLE 1 | NÚMERO DE CURSOS DE DIBUJO Y ARTE REALIZADOS | 4.00 | - | - | - | 4.00 | SEMAFORO ANUAL |
| 5.3 VARIABLE 2 | NÚMERO DE CURSOS DE DIBUJO Y ARTE PROGRAMADOS | 20.00 | - | - | - | 20.00 | CRÍTICO |

JUVENTUD
INSTITUTO DE LA JUVENTUD
DEL MUNICIPIO DE SOLIDARIDAD
GOBIERNO MUNICIPAL - 2021 - 2024

| | | | |
|---|---|-------------------------|--|
| 5.4 JUSTIFICACIONES: | EL 100% DE LA META ANUAL PROGRAMADA EQUIVALE A REALIZAR 20 CURSOS AL AÑO. PARA PRIMER TRIMESTRE LA META PROGRAMADA ES DEL 20% EQUIVALENTE A 4 CURSOS DE DIBUJO Y ARTE REALIZADOS, COMO RESULTADOS EN EL PRIMER TRIMESTRE DEL 2023 SE CUMPLIO CON LA META PROGRAMADA DE MANERA SATISFACTORIA, ESTO DEBIDO AL INTERÉS Y GUSTO POR EL ARTE DE LAS Y LOS JOVENES EN EL MUNICIPIO. | | |
| 6. RESPONSABLE DIRECTO DEL INDICADOR | | | |
| 6.1 NOMBRE DEL RESPONSABLE : | ERIKA MICHELLE MEDINA BUSTAMANTE | 6.2 TELÉFONO: | 9842332116 |
| 6.3 CARGO Y ÁREA: | COORDINADORA OPERATIVA | 6.4 CORREO ELECTRÓNICO: | ERIKAMICHELEMB@GMAIL.COM |



C. EMIR ALEXIS DUPEYRON LOPEZ COORDINADOR DE
 INTEGRACIÓN JUVENIL DEL INSTITUTO DE LA JUVENTUD DEL MUNICIPIO
 DE SOLIDARIDAD




JUVENTUD
 INSTITUTO DE LA JUVENTUD
 DEL MUNICIPIO DE SOLIDARIDAD C. ENRIQUE GIOVANNI MARTINEZ HERNANDEZ DIRECTOR GENERAL DEL
 INSTITUTO DE LA JUVENTUD DEL MUNICIPIO DE SOLIDARIDAD
 GOBIERNO MUNICIPAL 2021-2023



H. AYUNTAMIENTO DEL MUNICIPIO DE SOLIDARIDAD
SECRETARÍA DE PLANEACIÓN Y EVALUACIÓN
FICHA TÉCNICA DE INDICADOR
EJERCICIO FISCAL 2023

1. DATOS GENERALES Y ALINEACIÓN A INSTRUMENTOS DE PLANEACIÓN

| | | | |
|--|---|--|---------------------------------------|
| 1.1 UNIDAD RESPONSABLE: | INSTITUTO DE LA JUVENTUD DEL MUNICIPIO DE SOLIDARIDAD | 1.3 TRIMESTRE A REPORTAR: | PRIMERO |
| 1.2 UNIDAD ADMINISTRATIVA: | COORDINACIÓN INTEGRACIÓN JUVENIL | 1.4 FECHA ELABORACION: | 01/04/2023 |
| 1.5 ALINEACIÓN AL PLAN MUNICIPAL DE DESARROLLO 2021-2024 | | 1.6 ALINEACIÓN AL PLAN ESTATAL DE DESARROLLO 2023-2027 | |
| 1.5.1 EJE DE DESARROLLO PMD: | EJE_1_SEGURIDAD_Y_CALIDAD_DE_VIDA_PARA_LA_POBLACIÓN | 1.6.1 EJE DE DESARROLLO PED: | 1. BIENESTAR SOCIAL Y CALIDAD DE VIDA |
| 1.5.2 PROGRAMA (POLÍTICA DE ACCIÓN) PMD: | VI._ATENCIÓN_A_GRUPOS_VULNERABLES_IGUALDAD_Y_EQUIDAD_DE_GÉNERO_DERECHOS_HUMANOS_Y_JUVENTUD | 1.6.2 TEMA PED: | 1.4 BIENESTAR FAMILIAR |
| 1.5.3 LÍNEA DE ACCIÓN PMD: | 24. PROMOVER LA INTEGRACIÓN DE LA JUVENTUD EN ACTIVIDADES DEPORTIVAS, CULTURALES, ACADÉMICAS Y LABORALES, A EFECTO DE DISMINUIR EL RIESGO DE QUE CAIGAN EN ADICIONES. | | |

2. ALINEACIÓN AL PROGRAMA PRESUPUESTARIO

| | | | | | |
|--------------------------|--|----------------|------------|----------------------------------|---|
| 2.1 DENOMINACIÓN DEL PP: | DESARROLLO E IMPLEMENTACIÓN DE ACCIONES PARA EL IMPULSO INTEGRAL DE LA JUVENTUD | | | | |
| 2.2 CLAVE DEL PP: | PP 26 | 2.3 NIVEL MIR: | COMPONENTE | NÚMERO DE COMPONENTE O ACTIVIDAD | 6 |
| 2.4 RESUMEN NARRATIVO: | ACTIVIDADES DE FORTALECIMIENTO DEPORTIVO Y RECREATIVO PARA LAS JUVENTUDES REALIZADAS | | | | |

3. IDENTIFICACIÓN DEL INDICADOR

| | | | | | | | | |
|-------------------------------|--|-------------------------------------|------------|--------------------------------|-------------------------------|---------------------------------|---------------------------|-----------------------------|
| 3.1 NOMBRE DEL INDICADOR: | PORCENTAJE DE ACTIVIDADES DE FORTALECIMIENTO DEPORTIVO, CULTURAL Y RECREATIVO REALIZADO | 3.4 TIPO: | GESTIÓN | | | | | |
| 3.2 DEFINICIÓN DEL INDICADOR: | ESTE INDICADOR REALIZA LA MEDICIÓN DE LAS ACTIVIDADES EN DONDE LAS Y LOS JOVENES PUEDEN COMPETIR DE FORMA SANA PARA DEMOSTRAR SUS TALENTOS EN LAS DISTINTAS DISCIPLINAS DEPORTIVAS COMO FUTBOL, BASQUETBOL, BEISBOL, ENTRE OTROS | 3.5 DIMENSIÓN: | EFICACIA | | | | | |
| | | 3.6 SENTIDO: | ASCENDENTE | | | | | |
| 3.3 FÓRMULA: | NUMERO DE ACTIVIDADES DE FORTALECIMIENTO DEPORTIVO Y RECREATIVO REALIZADO/NUMERO DE ACTIVIDADES DE FORTALECIMIENTO DEPORTIVO Y RECREATIVO PROGRAMADO*100 | 3.7 FRECUENCIA DE MEDICIÓN: | TRIMESTRAL | | | | | |
| | | 3.8 UNIDAD DE MEDIDA DEL INDICADOR: | PORCENTAJE | | | | | |
| 3.9 MEDIOS DE VERIFICACIÓN: | LISTAS DE REGISTRO ACTIVIDADES 2023 DE LA COORDINACIÓN DE INTEGRACION JUVENIL DEL INSTITUTO DE LA JUVENTUD DISPONIBLE EN: PAGINA WEB HONORABLE AYUNTAMIENTO DE SOLIDARIDAD/ORGANISMOS DESCENTRALIZADOS/ INSTITUTO DE LA JUVENTUD/ FRACCIÓN XIX "INFORMES EMITIDOS PRIMER, SEGUNDO, TERCER Y CUARTO TRIMESTRE | | | | | | | |
| 3.10 LÍNEA BASE | | 3.11 META 2023 | | 3.12 CÁLCULO PARA EL INDICADOR | | 3.13 CRITERIO DE SEMAFORIZACIÓN | | |
| VALOR | AÑO BASE | VALOR | PORCENTAJE | | VARIACIÓN RESPECTO META PROG. | ACEPTABLE Hasta +/- 10 | RIESGO Hasta +/- 15 | CRÍTICO Más de +/- 15 |
| 50 | 2022 | 100 | | | | | | |

4. CALENDARIO DE METAS PROGRAMADAS

| METAS TRIMESTRALES | | 1ER TRIMESTRE | 2DO TRIMESTRE | 3ER TRIMESTRE | 4TO TRIMESTRE | PROGRAMADO ANUAL | UNIDAD DE MEDIDA |
|--------------------|---|---------------|---------------|---------------|---------------|------------------|------------------|
| 4.1 INDICADOR | PORCENTAJE DE ACTIVIDADES DE FORTALECIMIENTO DEPORTIVO, CULTURAL Y RECREATIVO REALIZADO | 34.29 | 22.86 | 20.00 | 22.86 | 100.00 | PORCENTAJE |
| 4.2 VARIABLE 1 | NUMERO DE ACTIVIDADES DE FORTALECIMIENTO DEPORTIVO Y RECREATIVO REALIZADO | 60.00 | 40.00 | 35.00 | 40.00 | 175.00 | ACTIVIDADES |
| 4.3 VARIABLE 2 | NUMERO DE ACTIVIDADES DE FORTALECIMIENTO DEPORTIVO Y RECREATIVO PROGRAMADO | 175.00 | 175.00 | 175.00 | 175.00 | 175.00 | ACTIVIDADES |

5. CALENDARIO DE METAS EJECUTADAS

| METAS TRIMESTRALES | | 1ER TRIMESTRE | 2DO TRIMESTRE | 3ER TRIMESTRE | 4TO TRIMESTRE | AVANCE ACUMULADO | SEMAFORO TRIMESTRAL |
|--------------------|---|---------------|---------------|---------------|---------------|------------------|---------------------|
| 5.1 INDICADOR | PORCENTAJE DE ACTIVIDADES DE FORTALECIMIENTO DEPORTIVO, CULTURAL Y RECREATIVO REALIZADO | 34.29 | - | - | - | 34.29 | ACEPTABLE |
| 5.2 VARIABLE 1 | NUMERO DE ACTIVIDADES DE FORTALECIMIENTO DEPORTIVO Y RECREATIVO REALIZADO | 60.00 | - | - | - | 60.00 | SEMAFORO ANUAL |
| 5.3 VARIABLE 2 | NUMERO DE ACTIVIDADES DE FORTALECIMIENTO DEPORTIVO Y RECREATIVO PROGRAMADO | 175.00 | - | - | - | 175.00 | CRÍTICO |

5.4 JUSTIFICACIONES: EL 100% DE LA META ANUAL PROGRAMADA PARA ESTE INDICADOR ES REALIZAR 170 ACTIVIDADES DE FORTALECIMIENTO DEPORTIVO Y RECREATIVO PARA LAS JUVENTUDES, EN EL PRIMER TRIMESTRE SE REALIZARON 60 ACTIVIDADES DEPORTIVAS Y RECREATIVAS, REPRESENTANDO EL 34.29% DE LA META ANUAL, DEBIDO AL INTERÉS EN PARTICIPAR POR PARTE DE LAS JUVENTUDES

6. RESPONSABLE DIRECTO DEL INDICADOR

INSTITUTO DE LA JUVENTUD
DEL MUNICIPIO DE SOLIDARIDAD
GOBIERNO MUNICIPAL • 2021 - 2024

| | | | |
|------------------------------|----------------------------------|-------------------------|--|
| 6.1 NOMBRE DEL RESPONSABLE : | ERIKA MICHELLE MEDINA BUSTAMANTE | 6.2 TELÉFONO: | 9842332116 |
| 6.3 CARGO Y ÁREA: | COORDINADORA OPERATIVA | 6.4 CORREO ELECTRÓNICO: | ERIKAMICHELLEMB@GMAIL.COM |



C. EMIR ALEXIS DUPEYRON LOPEZ COORDINADOR DE INTEGRACIÓN
 JUVENIL DEL INSTITUTO DE LA JUVENTUD DEL MUNICIPIO DE
 SOLIDARIDAD




C. ENRIQUE GIOVANNI MARTINEZ HERNANDEZ DIRECTOR GENERAL DEL
 INSTITUTO DE LA JUVENTUD DEL MUNICIPIO DE SOLIDARIDAD

JUVENTUD
 INSTITUTO DE LA JUVENTUD
 DEL MUNICIPIO DE SOLIDARIDAD
 GOBIERNO MUNICIPAL · 2021 - 2024



H. AYUNTAMIENTO DEL MUNICIPIO DE SOLIDARIDAD
SECRETARÍA DE PLANEACIÓN Y EVALUACIÓN
FICHA TÉCNICA DE INDICADOR
EJERCICIO FISCAL 2023

1. DATOS GENERALES Y ALINEACIÓN A INSTRUMENTOS DE PLANEACIÓN

| | | | |
|--|--|--|---------------------------------------|
| 1.1 UNIDAD RESPONSABLE: | INSTITUTO DE LA JUVENTUD DEL MUNICIPIO DE SOLIDARIDAD | 1.3 TRIMESTRE A REPORTAR: | PRIMERO |
| 1.2 UNIDAD ADMINISTRATIVA: | COORDINACIÓN INTEGRACIÓN JUVENIL | 1.4 FECHA ELABORACION: | 01/04/2023 |
| 1.5 ALINEACIÓN AL PLAN MUNICIPAL DE DESARROLLO 2021-2024 | | 1.6 ALINEACIÓN AL PLAN ESTATAL DE DESARROLLO 2023-2027 | |
| 1.5.1 EJE DE DESARROLLO PMD: | EJE_1_SEGURIDAD_Y_CALIDAD_DE_VIDA_PARA_LA_POBLACION | 1.6.1 EJE DE DESARROLLO PED: | 1. BIENESTAR SOCIAL Y CALIDAD DE VIDA |
| 1.5.2 PROGRAMA (POLÍTICA DE ACCIÓN) PMD: | VI_ATENCIÓN_A_GRUPOS_VULNERABLES_IGUALDAD_Y_EQUIDAD_DE_GÉNERO_DERECHOS_HUMANOS_Y_JUVENTUD | 1.6.2 TEMA PED: | 1.4 BIENESTAR FAMILIAR |
| 1.5.3 LÍNEA DE ACCIÓN PMD: | 24. PROMOVER LA INTEGRACIÓN DE LA JUVENTUD EN ACTIVIDADES DEPORTIVAS, CULTURALES, ACADÉMICAS Y LABORALES, A EFECTO DE DISMINUIR EL RIESGO DE QUE CAIGAN EN ADICCIONES. | | |

2. ALINEACIÓN AL PROGRAMA PRESUPUESTARIO

| | | | | | |
|--------------------------|---|----------------|-----------|----------------------------------|-----|
| 2.1 DENOMINACIÓN DEL PP: | DESARROLLO E IMPLEMENTACIÓN DE ACCIONES PARA EL IMPULSO INTEGRAL DE LA JUVENTUD | | | | |
| 2.2 CLAVE DEL PP: | PP 26 | 2.3 NIVEL MIR: | ACTIVIDAD | NÚMERO DE COMPONENTE O ACTIVIDAD | 6.1 |
| 2.4 RESUMEN NARRATIVO: | REALIZACIÓN DE TORNEOS DEPORTIVOS | | | | |

3. IDENTIFICACIÓN DEL INDICADOR

| | | | |
|-------------------------------|---|-------------------------------------|------------|
| 3.1 NOMBRE DEL INDICADOR: | PORCENTAJE DE TORNEOS PARA LAS Y LOS JOVENES REALIZADOS | 3.4 TIPO: | GESTIÓN |
| 3.2 DEFINICIÓN DEL INDICADOR: | ESTE INDICADOR REALIZA LA MEDICIÓN DE EVENTOS EN DONDE LAS Y LOS JOVENES COMPITEN DE FORMA SANA EN LAS DISTINTAS DISCIPLINAS DEPORTIVAS | 3.5 DIMENSIÓN: | EFICACIA |
| | | 3.6 SENTIDO: | ASCENDENTE |
| 3.3 FÓRMULA: | (NUMERO DE JOVENES QUE PARTICIPAN EN LOS TORNEOS DEPORTIVOS/ ENTRE EL NUMERO DE JOVENES EN EL MUNICIPIO)*100 | 3.7 FRECUENCIA DE MEDICIÓN: | TRIMESTRAL |
| | | 3.8 UNIDAD DE MEDIDA DEL INDICADOR: | PORCENTAJE |
| 3.9 MEDIOS DE VERIFICACIÓN: | LISTAS DE REGISTRO ACTIVIDADES 2023 DE LA COORDINACION DE INTEGRACION JUVENIL DEL INSTITUTO DE LA JUVENTUD DISPONIBLE EN: PAGINA WEB HONORABLE AYUNTAMIENTO DE SOLIDARIDAD/ORGANISMOS DESCENTRALIZADOS/ INSTITUTO DE LA JUVENTUD/ FRACCIÓN XIX "INFORMES EMITIDOS PRIMER, SEGUNDO, TERCER Y CUARTO TRIMESTRE" | | |

| | | | | | | |
|-----------------|----------|----------------|--------------------------------|---------------------------------|--------------|---------------|
| 3.10 LÍNEA BASE | | 3.11 META 2023 | 3.12 CÁLCULO PARA EL INDICADOR | 3.13 CRITERIO DE SEMAFORIZACIÓN | | |
| VALOR | AÑO BASE | VALOR | | VARIACIÓN RESPECTO META PROG. | ACEPTABLE | RIESGO |
| 0 | 2022 | 100 | PORCENTAJE | Hasta +/- 10 | Hasta +/- 15 | Más de +/- 15 |

4. CALENDARIO DE METAS PROGRAMADAS

| METAS TRIMESTRALES | | 1ER TRIMESTRE | 2DO TRIMESTRE | 3ER TRIMESTRE | 4TO TRIMESTRE | PROGRAMADO ANUAL | UNIDAD DE MEDIDA |
|--------------------|--|---------------|---------------|---------------|---------------|------------------|------------------|
| 4.1 INDICADOR | PORCENTAJE DE TORNEOS PARA LAS Y LOS JOVENES REALIZADOS | 1.27 | 1.27 | 2.53 | 1.27 | 6.34 | PORCENTAJE |
| 4.2 VARIABLE 1 | NUMERO DE JOVENES QUE PARTICIPAN EN LOS TORNEOS DEPORTIVOS | 1500.00 | 1500.00 | 3000.00 | 1500.00 | 7500.00 | PERSONAS |
| 4.3 VARIABLE 2 | NUMERO DE JOVENES EN EL MUNICIPIO | 118379.00 | 118379.00 | 118379.00 | 118379.00 | 118379.00 | PERSONAS |

5. CALENDARIO DE METAS EJECUTADAS

| METAS TRIMESTRALES | | 1ER TRIMESTRE | 2DO TRIMESTRE | 3ER TRIMESTRE | 4TO TRIMESTRE | AVANCE ACUMULADO | SEMAFORO TRIMESTRAL |
|--------------------|--|---------------|---------------|---------------|---------------|------------------|---------------------|
| 5.1 INDICADOR | PORCENTAJE DE TORNEOS PARA LAS Y LOS JOVENES REALIZADOS | 1.21 | - | - | - | 1.21 | ACEPTABLE |
| 5.2 VARIABLE 1 | NUMERO DE JOVENES QUE PARTICIPAN EN LOS TORNEOS DEPORTIVOS | 1434.00 | - | - | - | 1434.00 | SEMAFORO ANUAL |
| 5.3 VARIABLE 2 | NUMERO DE JOVENES EN EL MUNICIPIO | 118379.00 | - | - | - | 118379.00 | ACEPTABLE |




| | | | |
|---|--|-------------------------|--|
| 5.4 JUSTIFICACIONES: | LA META ANUAL PROGRAMADA FUE MODIFICADA DEBIDO A QUE SE REALIZÓ UNA INCORRECTA PROYECCIÓN EN LA MIR, EL INSTITUTO NO ABARCAR EL 100% DE LA POBLACIÓN JOVEN PARA QUE PARTICIPE EN LOS TORNEOS EN UN PERIODO DE TIEMPO CORTO, YA QUE PRESENTAN DIVERSAS CONDICIONES, LAS METAS TUVIERON QUE REAJUSTARSE, POR LO CUAL SE CONSIDERADA LA META ANUAL COMO EL 6.34%, DEL 100%. LA META TRIMESTRAL PROGRAMADA ES DE UN 1.27% EQUIVALENTE A 1500 JÓVENES QUE PARTICIPAN EN LOS TORNEOS, PARA ESTE PRIMER TRIMESTRE SE OBTUVO COMO RESULTADO LA PARTICIPACIÓN DE 1434 JÓVENES | | |
| 6. RESPONSABLE DIRECTO DEL INDICADOR | | | |
| 6.1 NOMBRE DEL RESPONSABLE : | ERIKA MICHELLE MEDINA BUSTAMANTE | 6.2 TELÉFONO: | 9842332116 |
| 6.3 CARGO Y ÁREA: | COORDINADORA OPERATIVA | 6.4 CORREO ELECTRÓNICO: | ERIKAMICHELEMB@GMAIL.COM |



C. EMIR ALEXIS DUPEYRON LOPEZ COORDINADOR
 DE INTEGRACIÓN JUVENIL DEL INSTITUTO DE LA JUVENTUD DEL
 MUNICIPIO DE SOLIDARIDAD



JUVENTUD



INSTITUTO DE LA JUVENTUD DEL MUNICIPIO DE SOLIDARIDAD
 GOBIERNO MUNICIPAL · 2017
 CENTRO REGIONAL GIOVANNI MARTINEZ HERNANDEZ DIRECTOR GENERAL DEL
 INSTITUTO DE LA JUVENTUD DEL MUNICIPIO DE SOLIDARIDAD



H. AYUNTAMIENTO DEL MUNICIPIO DE SOLIDARIDAD
SECRETARÍA DE PLANEACIÓN Y EVALUACIÓN
FICHA TÉCNICA DE INDICADOR
EJERCICIO FISCAL 2023

1. DATOS GENERALES Y ALINEACIÓN A INSTRUMENTOS DE PLANEACIÓN

| | | | |
|--|--|--|---------------------------------------|
| 1.1 UNIDAD RESPONSABLE: | INSTITUTO DE LA JUVENTUD DEL MUNICIPIO DE SOLIDARIDAD | 1.3 TRIMESTRE A REPORTAR: | PRIMERO |
| 1.2 UNIDAD ADMINISTRATIVA: | COORDINACIÓN INTEGRACIÓN JUVENIL | 1.4 FECHA ELABORACION: | 01/04/2023 |
| 1.5 ALINEACIÓN AL PLAN MUNICIPAL DE DESARROLLO 2021-2024 | | 1.6 ALINEACIÓN AL PLAN ESTATAL DE DESARROLLO 2023-2027 | |
| 1.5.1 EJE DE DESARROLLO PMD: | EJE_1_SEGURIDAD_Y_CALIDAD_DE_VIDA_PARA_LA_POBLACION | 1.6.1 EJE DE DESARROLLO PED: | 1. BIENESTAR SOCIAL Y CALIDAD DE VIDA |
| 1.5.2 PROGRAMA (POLÍTICA DE ACCIÓN) PMD: | IV_EDUCACION_CULTURA_Y_RECREACION | 1.6.2 TEMA PED: | 1.4 BIENESTAR FAMILIAR |
| 1.5.3 LÍNEA DE ACCIÓN PMD: | 14. PROMOVER LA INTEGRACIÓN DE LA JUVENTUD EN ACTIVIDADES DEPORTIVAS Y CULTURALES A EFECTO DE DISMINUIR EL RIESGO DE QUE CAIGAN EN ADICCIONES. | | |

2. ALINEACIÓN AL PROGRAMA PRESUPUESTARIO

| | | | | |
|--------------------------|--|----------------|------------|----------------------------------|
| 2.1 DENOMINACIÓN DEL PP: | DESARROLLO E IMPLEMENTACIÓN DE ACCIONES PARA EL IMPULSO INTEGRAL DE LA JUVENTUD | | | |
| 2.2 CLAVE DEL PP: | PP 26 | 2.3 NIVEL MIR: | COMPONENTE | NÚMERO DE COMPONENTE O ACTIVIDAD |
| | | | | 7 |
| 2.4 RESUMEN NARRATIVO: | ACTIVIDADES DE FOMENTO A LA PARTICIPACIÓN CIUDADANA EN LAS JUVENTUDES REALIZADAS | | | |

3. IDENTIFICACIÓN DEL INDICADOR

| | | | |
|-------------------------------|--|-------------------------------------|------------|
| 3.1 NOMBRE DEL INDICADOR: | PORCENTAJE DE ACTIVIDADES DE FOMENTO A LA PARTICIPACIÓN CIUDADANA EN LAS JUVENTUDES REALIZADAS | 3.4 TIPO: | GESTIÓN |
| 3.2 DEFINICIÓN DEL INDICADOR: | ESTE INDICADOR REALIZA LA MEDICIÓN DE LAS ACTIVIDADES QUE INVOLUCRAN A LAS Y LOS JÓVENES EN LA TOMA DE DECISIONES PARA FOMENTAR EL COMPROMISO SOCIAL | 3.5 DIMENSIÓN: | EFICACIA |
| | | 3.6 SENTIDO: | ASCENDENTE |
| 3.3 FÓRMULA: | NUMERO DE ACCIONES DE FOMENTO A LA PARTICIPACIÓN CIUDADANA EN LAS JUVENTUDES REALIZADAS/NUMERO DE ACCIONES DE FOMENTO A LA PARTICIPACIÓN CIUDADANA EN LAS JUVENTUDES PROGRAMADAS*100 | 3.7 FRECUENCIA DE MEDICIÓN: | TRIMESTRAL |
| | | 3.8 UNIDAD DE MEDIDA DEL INDICADOR: | PORCENTAJE |
| 3.9 MEDIOS DE VERIFICACIÓN: | LISTAS DE REGISTRO ACTIVIDADES 2023 DE LA COORDINACIÓN DE INTEGRACION JUVENIL DEL INSTITUTO DE LA JUVENTUD DISPONIBLE EN: PAGINA WEB HONORABLE AYUNTAMIENTO DE SOLIDARIDAD/ORGANISMOS DESCENTRALIZADOS/ INSTITUTO DE LA JUVENTUD/ FRACCIÓN XIX "INFORMES EMITIDOS PRIMER, SEGUNDO, TERCER Y CUARTO TRIMESTRE | | |

3.10 LÍNEA BASE

3.11 META 2023

3.12 CÁLCULO PARA EL INDICADOR

3.13 CRITERIO DE SEMAFORIZACIÓN

| VALOR | AÑO BASE | VALOR | VARIACIÓN RESPECTO META PROG. | ACEPTABLE Hasta +/- | RIESGO Hasta +/- | CRÍTICO Más de +/- |
|-------|----------|-------|-------------------------------|---------------------|------------------|--------------------|
| 0 | 2022 | 100 | PORCENTAJE | 10 | 15 | 15 |

4. CALENDARIO DE METAS PROGRAMADAS

| METAS TRIMESTRALES | | 1ER TRIMESTRE | 2DO TRIMESTRE | 3ER TRIMESTRE | 4TO TRIMESTRE | PROGRAMADO ANUAL | UNIDAD DE MEDIDA |
|--------------------|--|---------------|---------------|---------------|---------------|------------------|------------------|
| 4.1 INDICADOR | PORCENTAJE DE ACTIVIDADES DE FOMENTO A LA PARTICIPACIÓN CIUDADANA EN LAS JUVENTUDES REALIZADAS | 11.76 | 29.41 | 29.41 | 29.41 | 100.00 | PORCENTAJE |
| 4.2 VARIABLE 1 | NUMERO DE ACCIONES DE FOMENTO A LA PARTICIPACIÓN CIUDADANA EN LAS JUVENTUDES REALIZADAS | 2.00 | 5.00 | 5.00 | 5.00 | 17.00 | ACCIÓN |
| 4.3 VARIABLE 2 | NUMERO DE ACCIONES DE FOMENTO A LA PARTICIPACIÓN CIUDADANA EN LAS JUVENTUDES PROGRAMADAS | 17.00 | 17.00 | 17.00 | 17.00 | 17.00 | ACCIÓN |

5. CALENDARIO DE METAS EJECUTADAS



| METAS TRIMESTRALES | | 1ER TRIMESTRE | 2DO TRIMESTRE | 3ER TRIMESTRE | 4TO TRIMESTRE | AVANCE ACUMULADO | SEMAFORO TRIMESTRAL |
|--------------------|--|---------------|---------------|---------------|---------------|------------------|---------------------|
| 5.1 INDICADOR | PORCENTAJE DE ACTIVIDADES DE FOMENTO A LA PARTICIPACIÓN CIUDADANA EN LAS JUVENTUDES REALIZADAS | 0.00 | - | - | - | 0.00 | RIESGO |
| 5.2 VARIABLE 1 | NUMERO DE ACCIONES DE FOMENTO A LA PARTICIPACIÓN CIUDADANA EN LAS JUVENTUDES REALIZADAS | 0.00 | - | - | - | 0.00 | SEMAFORO ANUAL |
| 5.3 VARIABLE 2 | NUMERO DE ACCIONES DE FOMENTO A LA PARTICIPACIÓN CIUDADANA EN LAS JUVENTUDES PROGRAMADAS | 17.00 | - | - | - | 17.00 | CRÍTICO |

JUVENTUD
INSTITUTO DE LA JUVENTUD
DEL MUNICIPIO DE SOLIDARIDAD
GOBIERNO MUNICIPAL 2021 - 2026

| | | | |
|---|---|-------------------------|--|
| 5.4 JUSTIFICACIONES: | LA META ANUAL PROGRAMADA PARA ESTE INDICADOR ES DEL 100% EQUIVALENTE A REALIZAR 17 ACCIONES DE FOMENTO A LA PARTICIPACIÓN CIUDADANA EN LAS JUVENTUDES EN EL 2023. EN ESTE PRIMER TRIMESTRE SE PROGRAMÓ REALIZAR EL 11.76% EQUIVALENTE A 2 ACTIVIDADES. EN ESTE TRIMESTRE NO SE OBTUVO RESULTADO ALGUNO DEBIDO A QUE LA CONVOCATORIA SE EJECUTARÁ EN ABRIL | | |
| 6. RESPONSABLE DIRECTO DEL INDICADOR | | | |
| 6.1 NOMBRE DEL RESPONSABLE : | ERIKA MICHELLE MEDINA BUSTAMANTE | 6.2 TELÉFONO: | 9842332116 |
| 6.3 CARGO Y ÁREA: | COORDINADORA OPERATIVA | 6.4 CORREO ELECTRÓNICO: | ERIKAMICHELEMB@GMAIL.COM |



C. EMIR ALEXIS DUPEYRON LOPEZ COORDINADOR DE INTEGRACIÓN
 JUVENIL DEL INSTITUTO DE LA JUVENTUD DEL MUNICIPIO DE
 SOLIDARIDAD

JUVENTUD C. ENRIQUE GIOVANNI MARTINEZ HERNANDEZ DIRECTOR GENERAL DEL
 INSTITUTO DE LA JUVENTUD DEL MUNICIPIO DE SOLIDARIDAD
 DEL MUNICIPIO DE SOLIDARIDAD
 GOBIERNO MUNICIPAL - 2021 - 2024



H. AYUNTAMIENTO DEL MUNICIPIO DE SOLIDARIDAD
SECRETARÍA DE PLANEACIÓN Y EVALUACIÓN
FICHA TÉCNICA DE INDICADOR
EJERCICIO FISCAL 2023

1. DATOS GENERALES Y ALINEACIÓN A INSTRUMENTOS DE PLANEACIÓN

| | | | |
|--|--|--|---------------------------------------|
| 1.1 UNIDAD RESPONSABLE: | INSTITUTO DE LA JUVENTUD DEL MUNICIPIO DE SOLIDARIDAD | 1.3 TRIMESTRE A REPORTAR: | PRIMERO |
| 1.2 UNIDAD ADMINISTRATIVA: | COORDINACIÓN INTEGRACIÓN JUVENIL | 1.4 FECHA ELABORACION: | 01/04/2023 |
| 1.5 ALINEACIÓN AL PLAN MUNICIPAL DE DESARROLLO 2021-2024 | | 1.6 ALINEACIÓN AL PLAN ESTATAL DE DESARROLLO 2023-2027 | |
| 1.5.1 EJE DE DESARROLLO PMD: | EJE_1_SEGURIDAD_Y_CALIDAD_DE_VIDA_PARA_LA_POBLACION | 1.6.1 EJE DE DESARROLLO PED: | 1. BIENESTAR SOCIAL Y CALIDAD DE VIDA |
| 1.5.2 PROGRAMA (POLÍTICA DE ACCIÓN) PMD: | IV_EDUCACION_CULTURA_Y_RECREACION | 1.6.2 TEMA PED: | 1.4 BIENESTAR FAMILIAR |
| 1.5.3 LÍNEA DE ACCIÓN PMD: | 14. PROMOVER LA INTEGRACIÓN DE LA JUVENTUD EN ACTIVIDADES DEPORTIVAS Y CULTURALES A EFECTO DE DISMINUIR EL RIESGO DE QUE CAIGAN EN ADICCIONES. | | |

2. ALINEACIÓN AL PROGRAMA PRESUPUESTARIO

| | | | | | |
|--------------------------|---|----------------|-----------|----------------------------------|-----|
| 2.1 DENOMINACIÓN DEL PP: | DESARROLLO E IMPLEMENTACIÓN DE ACCIONES PARA EL IMPULSO INTEGRAL DE LA JUVENTUD | | | | |
| 2.2 CLAVE DEL PP: | PP 26 | 2.3 NIVEL MIR: | ACTIVIDAD | NÚMERO DE COMPONENTE O ACTIVIDAD | 7.1 |
| 2.4 RESUMEN NARRATIVO: | REALIZACIÓN DE PLÁTICAS DE PROMOCIÓN DE LOS MECANISMOS DE PARTICIPACIÓN CIUDADANA ENTRE LA JUVENTUD REALIZADA | | | | |

3. IDENTIFICACIÓN DEL INDICADOR

| | | | |
|-------------------------------|---|-------------------------------------|------------|
| 3.1 NOMBRE DEL INDICADOR: | PORCENTAJE DE PLÁTICAS DE PROMOCIÓN ENTRE LA JUVENTUD REALIZADAS | 3.4 TIPO: | GESTIÓN |
| 3.2 DEFINICIÓN DEL INDICADOR: | ESTE INDICADOR REALIZA LA MEDICIÓN DE CAMPAÑAS DE PROMOCIÓN DE LOS MECANISMOS DE PARTICIPACIÓN CIUDADANA ENTRE LA JUVENTUD | 3.5 DIMENSIÓN: | EFICACIA |
| | | 3.6 SENTIDO: | ASCENDENTE |
| 3.3 FÓRMULA: | [(NUMERO DE PLÁTICAS DE PROMOCIÓN ENTRE LA JUVENTUD REALIZADAS/NUMERO DE PLÁTICAS DE PROMOCIÓN ENTRE LA JUVENTUD PROGRAMADAS)*100] | 3.7 FRECUENCIA DE MEDICIÓN: | TRIMESTRAL |
| | | 3.8 UNIDAD DE MEDIDA DEL INDICADOR: | PORCENTAJE |
| 3.9 MEDIOS DE VERIFICACIÓN: | REPORTE TRIMESTRAL INTERNO DEL INSTITUTO DE LA JUVENTUD ENERO-DICIEMBRE 2023 LISTAS DE REGISTRO ACTIVIDADES 2023 DE LA COORDINACIÓN DE INTEGRACION JUVENIL DEL INSTITUTO DE LA JUVENTUD DISPONIBLE EN: PAGINA WEB HONORABLE AYUNTAMIENTO DE SOLIDARIDAD/ORGANISMOS DESCENTRALIZADOS/ INSTITUTO DE LA JUVENTUD/ ERACCIÓN XIX "INFORMES EMITIDOS PRIMER, SEGUNDO, TERCER Y CUARTO TRIMESTRE | | |

| | | | | | | |
|-----------------|----------|----------------|--------------------------------|---------------------------------|---------------------|------------------|
| 3.10 LÍNEA BASE | | 3.11 META 2023 | 3.12 CÁLCULO PARA EL INDICADOR | 3.13 CRITERIO DE SEMAFORIZACIÓN | | |
| VALOR | AÑO BASE | VALOR | | VARIACIÓN RESPECTO META PROG. | ACEPTABLE Hasta +/- | RIESGO Hasta +/- |
| 0 | 2022 | 100 | PORCENTAJE | 10 | 15 | 15 |

4. CALENDARIO DE METAS PROGRAMADAS


| METAS TRIMESTRALES | | 1ER TRIMESTRE | 2DO TRIMESTRE | 3ER TRIMESTRE | 4TO TRIMESTRE | PROGRAMADO ANUAL | UNIDAD DE MEDIDA |
|--------------------|--|---------------|---------------|---------------|---------------|------------------|------------------|
| 4.1 INDICADOR | PORCENTAJE DE PLÁTICAS DE PROMOCIÓN ENTRE LA JUVENTUD REALIZADAS | 14.29 | 28.57 | 28.57 | 28.57 | 100.00 | PORCENTAJE |
| 4.2 VARIABLE 1 | NUMERO DE PLÁTICAS DE PROMOCIÓN ENTRE LA JUVENTUD REALIZADAS | 1.00 | 2.00 | 2.00 | 2.00 | 7.00 | PLÁTICAS |
| 4.3 VARIABLE 2 | NUMERO DE PLÁTICAS DE PROMOCIÓN ENTRE LA JUVENTUD PROGRAMADAS | 7.00 | 7.00 | 7.00 | 7.00 | 7.00 | PLÁTICAS |

5. CALENDARIO DE METAS EJECUTADAS

| METAS TRIMESTRALES | | 1ER TRIMESTRE | 2DO TRIMESTRE | 3ER TRIMESTRE | 4TO TRIMESTRE | AVANCE ACUMULADO | SEMAFORO TRIMESTRAL |
|--------------------|--|---------------|---------------|---------------|---------------|------------------|---------------------|
| 5.1 INDICADOR | PORCENTAJE DE PLÁTICAS DE PROMOCIÓN ENTRE LA JUVENTUD REALIZADAS | 0.00 | - | - | - | 0.00 | RIESGO |
| 5.2 VARIABLE 1 | NUMERO DE PLÁTICAS DE PROMOCIÓN ENTRE LA JUVENTUD REALIZADAS | 0.00 | - | - | - | 0.00 | SEMAFORO ANUAL |
| 5.3 VARIABLE 2 | NUMERO DE PLÁTICAS DE PROMOCIÓN ENTRE LA JUVENTUD PROGRAMADAS | 7.00 | - | - | - | 7.00 | CRÍTICO |

JUVENTUD
INSTITUTO DE LA JUVENTUD
DEL MUNICIPIO DE SOLIDARIDAD
GOBIERNO MUNICIPAL - 2021 - 2024

| | | | |
|---|---|-------------------------|--|
| 5.4 JUSTIFICACIONES: | LA META ANUAL PROGRAMADA PARA ESTE INDICADOR ES DEL 100% QUE EQUIVALE A 7 PLÁTICAS DE PROMOCIÓN DE LOS MECANISMOS DE PARTICIPACIÓN CIUDADANA ENTRE LA JUVENTUD. EN ESTE PRIMER TRIMESTRE SE PLANEO REALIZAR EL 14.29% EQUIVALENTE A 1 PLÁTICA, SIN EMBARGO NO SE PRESENTAN RESULTADOS DEBIDO A LA FALTA DE EXPERTOS EN LA MATERIA PARA IMPARTIR LAS PLÁTICAS. | | |
| 6. RESPONSABLE DIRECTO DEL INDICADOR | | | |
| 6.1 NOMBRE DEL RESPONSABLE : | ERIKA MICHELLE MEDINA BUSTAMANTE | 6.2 TELÉFONO: | 9842332116 |
| 6.3 CARGO Y ÁREA: | COORDINADORA OPERATIVA | 6.4 CORREO ELECTRÓNICO: | ERIKAMICHELEMB@GMAIL.COM |



C. EMIR ALEXIS DUPEYRON LOPEZ COORDINADOR DE INTEGRACIÓN
JUVENIL DEL INSTITUTO DE LA JUVENTUD DEL MUNICIPIO DE
SOLIDARIDAD




 C. ENRIQUE GIOVANNI MARTINEZ HERNANDEZ DIRECTOR GENERAL DEL
 INSTITUTO DE LA JUVENTUD DEL MUNICIPIO DE SOLIDARIDAD
JUVENTUD
 INSTITUTO DE LA JUVENTUD
 DEL MUNICIPIO DE SOLIDARIDAD
 GOBIERNO MUNICIPAL • 2021 - 2024



H. AYUNTAMIENTO DEL MUNICIPIO DE SOLIDARIDAD
SECRETARÍA DE PLANEACIÓN Y EVALUACIÓN
FICHA TÉCNICA DE INDICADOR
EJERCICIO FISCAL 2023

1. DATOS GENERALES Y ALINEACIÓN A INSTRUMENTOS DE PLANEACIÓN

| | | | |
|--|--|--|---------------------------------------|
| 1.1 UNIDAD RESPONSABLE: | INSTITUTO DE LA JUVENTUD DEL MUNICIPIO DE SOLIDARIDAD | 1.3 TRIMESTRE A REPORTAR: | PRIMERO |
| 1.2 UNIDAD ADMINISTRATIVA: | COORDINACIÓN INTEGRACIÓN JUVENIL | 1.4 FECHA ELABORACION: | 01/04/2023 |
| 1.5 ALINEACIÓN AL PLAN MUNICIPAL DE DESARROLLO 2021-2024 | | 1.6 ALINEACIÓN AL PLAN ESTATAL DE DESARROLLO 2023-2027 | |
| 1.5.1 EJE DE DESARROLLO PMD: | EJE_1_SEGURIDAD_Y_CALIDAD_DE_VIDA_PARA_LA_POBLACIÓN | 1.6.1 EJE DE DESARROLLO PED: | 1. BIENESTAR SOCIAL Y CALIDAD DE VIDA |
| 1.5.2 PROGRAMA (POLÍTICA DE ACCIÓN) PMD: | IV_EDUCACIÓN_CULTURA_Y_RECREACIÓN | 1.6.2 TEMA PED: | 1.4 BIENESTAR FAMILIAR |
| 1.5.3 LÍNEA DE ACCIÓN PMD: | 14. PROMOVER LA INTEGRACIÓN DE LA JUVENTUD EN ACTIVIDADES DEPORTIVAS Y CULTURALES A EFECTO DE DISMINUIR EL RIESGO DE QUE CAIGAN EN ADICCIONES. | | |

2. ALINEACIÓN AL PROGRAMA PRESUPUESTARIO

| | | | | | |
|--------------------------|---|----------------|-----------|----------------------------------|-----|
| 2.1 DENOMINACIÓN DEL PP: | DESARROLLO E IMPLEMENTACIÓN DE ACCIONES PARA EL IMPULSO INTEGRAL DE LA JUVENTUD | | | | |
| 2.2 CLAVE DEL PP: | PP 26 | 2.3 NIVEL MIR: | ACTIVIDAD | NÚMERO DE COMPONENTE O ACTIVIDAD | 7.2 |
| 2.4 RESUMEN NARRATIVO: | ACTIVIDADES DE PARTICIPACIÓN CIUDADANA EN LA JUVENTUD REALIZADAS | | | | |

3. IDENTIFICACIÓN DEL INDICADOR

| | | | |
|-------------------------------|--|-------------------------------------|------------|
| 3.1 NOMBRE DEL INDICADOR: | PORCENTAJE DE JOVENES QUE PARTICIPAN EN MECANISMOS DE PARTICIPACIÓN CIUDADANA REALIZADAS | 3.4 TIPO: | GESTIÓN |
| 3.2 DEFINICIÓN DEL INDICADOR: | ESTE INDICADOR REALIZA LA MEDICIÓN DE LA POBLACIÓN JOVEN QUE ABARCA UN RANGO DE EDA DE 12 A 29 AÑOS, QUIENES SE INVOLUCRAN EN ACTIVIDADES DE PARTICIPACION CIUDADAN | 3.5 DIMENSIÓN: | EFICACIA |
| | | 3.6 SENTIDO: | ASCENDENTE |
| 3.3 FÓRMULA: | NUMERO DE ACTIVIDADES DE PARTICIPACIÓN CIUDADANA REALIZADAS/NUMERO DE ACTIVIDADES DE PARTICIPACIÓN CIUDADANA PROGRAMADAS*100 | 3.7 FRECUENCIA DE MEDICIÓN: | TRIMESTRAL |
| | | 3.8 UNIDAD DE MEDIDA DEL INDICADOR: | PORCENTAJE |
| 3.9 MEDIOS DE VERIFICACIÓN: | LISTAS DE REGISTRO ACTIVIDADES 2023 DE LA COORDINACIÓN DE INTEGRACION JUVENIL DEL INSTITUTO DE LA JUVENTUD DISPONIBLE EN: PAGINA WEB HONORABLE AYUNTAMIENTO DE SOLIDARIDAD/ORGANISMOS DESCENTRALIZADOS/ INSTITUTO DE LA JUVENTUD/ FRACCIÓN XIX "INFORMES EMITIDOS PRIMER, SEGUNDO, TERCER Y CUARTO TRIMESTRE | | |

| | | | | | | | |
|-----------------|----------|----------------|--------------------------------|---------------------------------|------------------------|---------------------|-----------------------|
| 3.10 LÍNEA BASE | | 3.11 META 2023 | 3.12 CÁLCULO PARA EL INDICADOR | 3.13 CRITERIO DE SEMAFORIZACIÓN | | | |
| VALOR | AÑO BASE | VALOR | | VARIACIÓN RESPECTO META PROG. | ACEPTABLE Hasta +/- 10 | RIESGO Hasta +/- 15 | CRÍTICO Más de +/- 15 |
| 0 | 2022 | 100 | PORCENTAJE | | | | |

4. CALENDARIO DE METAS PROGRAMADAS

| METAS TRIMESTRALES | | 1ER TRIMESTRE | 2DO TRIMESTRE | 3ER TRIMESTRE | 4TO TRIMESTRE | PROGRAMADO ANUAL | UNIDAD DE MEDIDA |
|--------------------|--|---------------|---------------|---------------|---------------|------------------|------------------|
| 4.1 INDICADOR | PORCENTAJE DE JOVENES QUE PARTICIPAN EN MECANISMOS DE PARTICIPACIÓN CIUDADANA REALIZADAS | 10.00 | 30.00 | 30.00 | 30.00 | 100.00 | PORCENTAJE |
| 4.2 VARIABLE 1 | NUMERO DE ACTIVIDADES DE PARTICIPACIÓN CIUDADANA REALIZADAS | 1.00 | 3.00 | 3.00 | 3.00 | 10.00 | ACTIVIDADES |
| 4.3 VARIABLE 2 | UMERO DE ACTIVIDADES DE PARTICIPACIÓN CIUDADANA PROGRAMADAS | 10.00 | 10.00 | 10.00 | 10.00 | 10.00 | ACTIVIDADES |

5. CALENDARIO DE METAS EJECUTADAS

| METAS TRIMESTRALES | | 1ER TRIMESTRE | 2DO TRIMESTRE | 3ER TRIMESTRE | 4TO TRIMESTRE | AVANCE ACUMULADO | SEMAFÓRO TRIMESTRAL |
|--------------------|--|---------------|---------------|---------------|---------------|------------------|---------------------|
| 5.1 INDICADOR | PORCENTAJE DE JOVENES QUE PARTICIPAN EN MECANISMOS DE PARTICIPACIÓN CIUDADANA REALIZADAS | 0.00 | - | - | - | 0.00 | ACEPTABLE |
| 5.2 VARIABLE 1 | NUMERO DE ACTIVIDADES DE PARTICIPACIÓN CIUDADANA REALIZADAS | 0.00 | - | - | - | 0.00 | SEMAFÓRO ANUAL |
| 5.3 VARIABLE 2 | UMERO DE ACTIVIDADES DE PARTICIPACIÓN CIUDADANA PROGRAMADAS | 10.00 | - | - | - | 10.00 | CRÍTICO |



INSTITUTO DE LA JUVENTUD
DEL MUNICIPIO DE SOLIDARIDAD
GOBIERNO MUNICIPAL • 2021 - 2024

| | | | |
|---|--|--------------------------------|--|
| 5.4 JUSTIFICACIONES: | LA META ANUAL PROGRAMADA PARA ESTE INDICADOR ES DEL 100% EQUIVALENTE A 10 ACTIVIDADES DE PARTICIPACIÓN CIUDADANA EN LA JUVENTUD POR REALIZAR EN EL 2023. EN ESTE PRIMER TRIMESTRE SE PROGRAMÓ REALIZAR EL 10% EQUIVALENTE A 1 ACTIVIDAD SIN EMBARGO NO SE PRESENTAN RESULTADOS DEBIDO A QUE LA PUBLICACIÓN DE LA CONVOCATORIA SERÁ EN ABRIL Y SE EJECUTARÁ EN MAYO | | |
| 6. RESPONSABLE DIRECTO DEL INDICADOR | | | |
| 6.1 NOMBRE DEL RESPONSABLE : | ERIKA MICHELLE MEDINA BUSTAMANTE | 6.2 TELÉFONO: | 9842332116 |
| 6.3 CARGO Y ÁREA: | COORDINADORA OPERATIVA | 6.4 CORREO ELECTRÓNICO: | ERIKAMICHELEMB@GMAIL.COM |



C. EMIR ALEXIS DUPEYRON LOPEZ COORDINADOR DE INTEGRACIÓN
 JUVENIL DEL INSTITUTO DE LA JUVENTUD DEL MUNICIPIO DE
 SOLIDARIDAD



C. ENRIQUE GIOVANNI MARTÍNEZ HERNÁNDEZ DIRECTOR GENERAL DEL
 INSTITUTO DE LA JUVENTUD DEL MUNICIPIO DE SOLIDARIDAD

JUVENTUD
 INSTITUTO DE LA JUVENTUD
 DEL MUNICIPIO DE SOLIDARIDAD
 GOBIERNO MUNICIPAL • 2021 - 2024



H. AYUNTAMIENTO DEL MUNICIPIO DE SOLIDARIDAD
SECRETARÍA DE PLANEACIÓN Y EVALUACIÓN
FICHA TÉCNICA DE INDICADOR
EJERCICIO FISCAL 2023

1. DATOS GENERALES Y ALINEACIÓN A INSTRUMENTOS DE PLANEACIÓN

| | | | |
|--|--|--|---------------------------------------|
| 1.1 UNIDAD RESPONSABLE: | INSTITUTO DE LA JUVENTUD DEL MUNICIPIO DE SOLIDARIDAD | 1.3 TRIMESTRE A REPORTAR: | PRIMERO |
| 1.2 UNIDAD ADMINISTRATIVA: | DIRECCIÓN ADMINISTRATIVA | 1.4 FECHA ELABORACION: | 01/04/2023 |
| 1.5 ALINEACIÓN AL PLAN MUNICIPAL DE DESARROLLO 2021-2024 | | 1.6 ALINEACIÓN AL PLAN ESTATAL DE DESARROLLO 2023-2027 | |
| 1.5.1 EJE DE DESARROLLO PMD: | EJE_1_SEGURIDAD_Y_CALIDAD_DE_VIDA_PARA_LA_POBLACION | 1.6.1 EJE DE DESARROLLO PED: | 1. BIENESTAR SOCIAL Y CALIDAD DE VIDA |
| 1.5.2 PROGRAMA (POLÍTICA DE ACCIÓN) PMD: | IV_EDUCACION_CULTURA_Y_RECREACION | 1.6.2 TEMA PED: | 1.4 BIENESTAR FAMILIAR |
| 1.5.3 LÍNEA DE ACCIÓN PMD: | 3. REALIZAR UN PROGRAMA DE RECUPERACIÓN DE INFRAESTRUCTURA PARA LA JUVENTUD INCLUYENDO EL EQUIPAMIENTO Y MANTENIMIENTO PARA "CIUDAD JUVENTUD". | | |

2. ALINEACIÓN AL PROGRAMA PRESUPUESTARIO

| | | | |
|--------------------------|---|----------------|----------------------------------|
| 2.1 DENOMINACIÓN DEL PP: | DESARROLLO E IMPLEMENTACIÓN DE ACCIONES PARA EL IMPULSO INTEGRAL DE LA JUVENTUD | | |
| 2.2 CLAVE DEL PP: | PP 26 | 2.3 NIVEL MIR: | COMPONENTE |
| | | | NÚMERO DE COMPONENTE O ACTIVIDAD |
| | | | 8 |
| 2.4 RESUMEN NARRATIVO: | ACTIVIDADES ADMINISTRATIVAS PARA EL FUNCIONAMIENTO DEL INSTITUTO DE LA JUVENTUD REALIZADA | | |

3. IDENTIFICACIÓN DEL INDICADOR

| | | | |
|-------------------------------|---|-------------------------------------|------------|
| 3.1 NOMBRE DEL INDICADOR: | PROMEDIO DE ACTIVIDADES ADMINISTRATIVAS PARA EL FUNCIONAMIENTO DEL INSTITUTO DE LA JUVENTUD REALIZADAS | 3.4 TIPO: | GESTIÓN |
| 3.2 DEFINICIÓN DEL INDICADOR: | ESTE INDICADOR REALIZA LA MEDICIÓN DE REPORTES, GESTIONES E INFORMES ENTREGADOS, QUE PERMITEN EL FUNCIONAMIENTO DEL INSTITUTO | 3.5 DIMENSIÓN: | EFICACIA |
| | | 3.6 SENTIDO: | ASCENDENTE |
| 3.3 FÓRMULA: | NÚMERO DE ACTIVIDADES ADMINISTRATIVAS PARA EL FUNCIONAMIENTO DEL INSTITUTO DE LA JUVENTUD REALIZADAS/ MESES DEL AÑO | 3.7 FRECUENCIA DE MEDICIÓN: | TRIMESTRAL |
| | | 3.8 UNIDAD DE MEDIDA DEL INDICADOR: | PROMEDIO |
| 3.9 MEDIOS DE VERIFICACIÓN: | REPORTES TRIMESTRALES DE ACTIVIDADES DEL INSTITUTO DE LA JUVENTUD ENERO-DICIEMBRE 2023 GOBIERNO SOLIDARIDAD/ORGANISMOS DESCENTRALIZADOS/INSTITUTO DE LA JUVENTUD/TRANSPARENCIA/ FRACCION 29 | | |


| | | | | | | | |
|-----------------|----------|----------------|--------------------------------|---------------------------------|--------------|---------------|---------|
| 3.10 LÍNEA BASE | | 3.11 META 2023 | 3.12 CÁLCULO PARA EL INDICADOR | 3.13 CRITERIO DE SEMAFORIZACIÓN | | | |
| VALOR | AÑO BASE | VALOR | | VARIACIÓN RESPECTO META PROG. | ACEPTABLE | RIESGO | CRÍTICO |
| 0 | 2022 | 3 | PROMEDIO | Hasta +/- 10 | Hasta +/- 15 | Más de +/- 15 | |

4. CALENDARIO DE METAS PROGRAMADAS

| METAS TRIMESTRALES | | 1ER TRIMESTRE | 2DO TRIMESTRE | 3ER TRIMESTRE | 4TO TRIMESTRE | PROGRAMADO ANUAL | UNIDAD DE MEDIDA |
|--------------------|--|---------------|---------------|---------------|---------------|------------------|------------------|
| 4.1 INDICADOR | PROMEDIO DE ACTIVIDADES ADMINISTRATIVAS PARA EL FUNCIONAMIENTO DEL INSTITUTO DE LA JUVENTUD REALIZADAS | 3.00 | 3.00 | 3.00 | 3.00 | 3.00 | PROMEDIO |
| 4.2 VARIABLE 1 | NÚMERO DE ACTIVIDADES ADMINISTRATIVAS PARA EL FUNCIONAMIENTO DEL INSTITUTO DE LA JUVENTUD REALIZADAS | 9.00 | 9.00 | 9.00 | 9.00 | 36.00 | ACTIVIDADES |
| 4.3 VARIABLE 2 | MESES DEL AÑO | 3.00 | 3.00 | 3.00 | 3.00 | 12.00 | MES |

5. CALENDARIO DE METAS EJECUTADAS

| METAS TRIMESTRALES | | 1ER TRIMESTRE | 2DO TRIMESTRE | 3ER TRIMESTRE | 4TO TRIMESTRE | AVANCE ACUMULADO | SEMAFORO TRIMESTRAL |
|--------------------|--|---------------|---------------|---------------|---------------|------------------|---------------------|
| 5.1 INDICADOR | PROMEDIO DE ACTIVIDADES ADMINISTRATIVAS PARA EL FUNCIONAMIENTO DEL INSTITUTO DE LA JUVENTUD REALIZADAS | 4.67 | - | - | - | 4.67 | ACEPTABLE |
| 5.2 VARIABLE 1 | NÚMERO DE ACTIVIDADES ADMINISTRATIVAS PARA EL FUNCIONAMIENTO DEL INSTITUTO DE LA JUVENTUD REALIZADAS | 14.00 | - | - | - | 14.00 | SEMAFORO ANUAL |
| 5.3 VARIABLE 2 | MESES DEL AÑO | 3.00 | - | - | - | 3.00 | ACEPTABLE |



INSTITUTO DE LA JUVENTUD
DEL MUNICIPIO DE SOLIDARIDAD
GOBIERNO MUNICIPAL

| | | | |
|--------------------------------------|---|-------------------------|--|
| 5.4 JUSTIFICACIONES: | LA META ANUAL PROGRAMADA PARA ESTE INDICADOR ES REALIZAR 3 ACTIVIDADES ADMINISTRATIVAS PARA EL FUNCIONAMIENTO DEL INSTITUTO DE LA JUVENTUD EN PROMEDIO POR MESES DE ENERO A DICIEMBRE, EN ESTE PRIMER TRIMESTRE SE PROGRAMÓ UN PROMEDIO DE ACTIVIDADES DE 3. COMO RESULTADOS SE OBTUVÓ UN 4.67 ACTIVIDADES EN PROMEDIO AL TRIMESTRE, ESTO DEBIDO A QUE SE IMPLEMENTARON MÁS ACTIVIDADES DE LAS PROYECTADAS. | | |
| 6. RESPONSABLE DIRECTO DEL INDICADOR | | | |
| 6.1 NOMBRE DEL RESPONSABLE: | ERIKA MICHELLE MEDINA BUSTAMANTE | 6.2 TELÉFONO: | 9842332116 |
| 6.3 CARGO Y ÁREA: | COORDINADORA OPERATIVA | 6.4 CORREO ELECTRÓNICO: | ERIKAMICHELEMB@GMAIL.COM |



L.C. ERICK TRUJILLO JUAREZ DIRECTOR ADMINISTRATIVO DEL INSTITUTO DE LA JUVENTUD DEL MUNICIPIO DE SOLIDARIDAD



C. ENRIQUE GIOVANNI MARTINEZ HERNANDEZ DIRECTOR GENERAL DEL INSTITUTO DE LA JUVENTUD DEL MUNICIPIO DE SOLIDARIDAD

JUVENTUD
 INSTITUTO DE LA JUVENTUD
 DEL MUNICIPIO DE SOLIDARIDAD
 GOBIERNO MUNICIPAL • 2021 - 2024



H. AYUNTAMIENTO DEL MUNICIPIO DE SOLIDARIDAD
SECRETARÍA DE PLANEACIÓN Y EVALUACIÓN
FICHA TÉCNICA DE INDICADOR
EJERCICIO FISCAL 2023

1. DATOS GENERALES Y ALINEACIÓN A INSTRUMENTOS DE PLANEACIÓN

| | | | |
|--|--|--|---------------------------------------|
| 1.1 UNIDAD RESPONSABLE: | INSTITUTO DE LA JUVENTUD DEL MUNICIPIO DE SOLIDARIDAD | 1.3 TRIMESTRE A REPORTAR: | PRIMERO |
| 1.2 UNIDAD ADMINISTRATIVA: | COORDINACIÓN OPERATIVA | 1.4 FECHA ELABORACION: | 01/04/2023 |
| 1.5 ALINEACIÓN AL PLAN MUNICIPAL DE DESARROLLO 2021-2024 | | 1.6 ALINEACIÓN AL PLAN ESTATAL DE DESARROLLO 2023-2027 | |
| 1.5.1 EJE DE DESARROLLO PMD: | EJE_1_SEGURIDAD_Y_CALIDAD_DE_VIDA_PARA_LA_POBLACIÓN | 1.6.1 EJE DE DESARROLLO PED: | 1. BIENESTAR SOCIAL Y CALIDAD DE VIDA |
| 1.5.2 PROGRAMA (POLÍTICA DE ACCIÓN) PMD: | IV_EDUCACIÓN_CULTURA_Y_RECREACIÓN | 1.6.2 TEMA PED: | 1.4 BIENESTAR FAMILIAR |
| 1.5.3 LÍNEA DE ACCIÓN PMD: | 3. REALIZAR UN PROGRAMA DE RECUPERACIÓN DE INFRAESTRUCTURA PARA LA JUVENTUD INCLUYENDO EL EQUIPAMIENTO Y MANTENIMIENTO PARA "CIUDAD JUVENTUD". | | |

2. ALINEACIÓN AL PROGRAMA PRESUPUESTARIO

| | | | | | |
|--------------------------|---|----------------|-----------|----------------------------------|-----|
| 2.1 DENOMINACIÓN DEL PP: | DESARROLLO E IMPLEMENTACIÓN DE ACCIONES PARA EL IMPULSO INTEGRAL DE LA JUVENTUD | | | | |
| 2.2 CLAVE DEL PP: | PP 26 | 2.3 NIVEL MIR: | ACTIVIDAD | NÚMERO DE COMPONENTE O ACTIVIDAD | 8.1 |
| 2.4 RESUMEN NARRATIVO: | REALIZACIÓN DE REPORTES A LA ASEQROO | | | | |

3. IDENTIFICACIÓN DEL INDICADOR

| | | | | | | |
|-------------------------------|--|-------------------------------------|--------------------------------|-----------------|---------------------------------|------------------|
| 3.1 NOMBRE DEL INDICADOR: | PORCENTAJE DE REPORTES A LA ASEQROO REALIZADOS | 3.4 TIPO: | GESTIÓN | | | |
| 3.2 DEFINICIÓN DEL INDICADOR: | ESTE INDICADOR REALIZA LA MEDICIÓN DE REPORTES FINANCIEROS Y DE METAS Y OBJETIVOS QUE SE IMPRIMEN Y SE ENTREGAN A LA ASEQROO COMO SEGUIMIENTO DEL PROGRAMA PRESUPUESTARIO DEL INSTITUTO DE LA JUVENTUD | 3.5 DIMENSIÓN: | EFICACIA | | | |
| | | 3.6 SENTIDO: | ASCENDENTE | | | |
| 3.3 FÓRMULA: | NÚMERO DE REPORTES A LA ASEQROO REALIZADOS/NÚMERO REPORTES A LA ASEQROO PROGRAMADOS*100 | 3.7 FRECUENCIA DE MEDICIÓN: | TRIMESTRAL | | | |
| | | 3.8 UNIDAD DE MEDIDA DEL INDICADOR: | PORCENTAJE | | | |
| 3.9 MEDIOS DE VERIFICACIÓN: | REPORTES TRIMESTRAL DE ACTIVIDADES DEL INSTITUTO DE LA JUVENTUD ENERO-DICIEMBRE 2023 GOBIERNO SOLIDARIDAD/ORGANISMOS DESCENTRALIZADOS/INSTITUTO DE LA JUVENTUD/TRANSPARENCIA/ FRACCION 29 | | | | | |
| 3.10 LÍNEA BASE | | 3.11 META 2023 | 3.12 CÁLCULO PARA EL INDICADOR | | 3.13 CRITERIO DE SEMAFORIZACIÓN | |
| VALOR | AÑO BASE | VALOR | VARIACIÓN RESPECTO META PROG. | ACEPTABLE | RIESGO | CRÍTICO |
| 75 | 2022 | 100 | PORCENTAJE | Hasta +/- 10 | Hasta +/- 15 | Más de +/- 15 |

4. CALENDARIO DE METAS PROGRAMADAS

| METAS TRIMESTRALES | | 1ER TRIMESTRE | 2DO TRIMESTRE | 3ER TRIMESTRE | 4TO TRIMESTRE | PROGRAMADO ANUAL | UNIDAD DE MEDIDA |
|--------------------|--|---------------|---------------|---------------|---------------|------------------|------------------|
| 4.1 INDICADOR | PORCENTAJE DE REPORTES A LA ASEQROO REALIZADOS | 25.00 | 25.00 | 25.00 | 25.00 | 100.00 | PORCENTAJE |
| 4.2 VARIABLE 1 | NÚMERO DE REPORTES A LA ASEQROO REALIZADO | 1.00 | 1.00 | 1.00 | 1.00 | 4.00 | REPORTES |
| 4.3 VARIABLE 2 | NÚMERO REPORTES A LA ASEQROO PROGRAMADOS | 4.00 | 4.00 | 4.00 | 4.00 | 4.00 | REPORTES |

5. CALENDARIO DE METAS EJECUTADAS

| METAS TRIMESTRALES | | 1ER TRIMESTRE | 2DO TRIMESTRE | 3ER TRIMESTRE | 4TO TRIMESTRE | AVANCE ACUMULADO | SEMAFORO TRIMESTRAL |
|--------------------|--|---------------|---------------|---------------|---------------|------------------|---------------------|
| 5.1 INDICADOR | PORCENTAJE DE REPORTES A LA ASEQROO REALIZADOS | 25.00 | - | - | - | 25.00 | ACEPTABLE |
| 5.2 VARIABLE 1 | NÚMERO DE REPORTES A LA ASEQROO REALIZADO | 1.00 | - | - | - | 1.00 | SEMAFORO ANUAL |
| 5.3 VARIABLE 2 | NÚMERO REPORTES A LA ASEQROO PROGRAMADOS | 4.00 | - | - | - | 4.00 | CRÍTICO |



| | | | |
|---|--|-------------------------|--|
| 5.4 JUSTIFICACIONES: | LA META ANUAL PROGRAMADA PARA ESTE INDICADOR ES DEL 100% EQUIVALENTE A 4 REPORTE REALIZADOS PARA ENVIAR A LA ASEQROO, EN EL PRIMER TRIMESTRE SE TIENE PROGRAMADO REALIZAR 1 REPORTE EQUIVALENTE AL 25%, PARA ESTE PRIMER TRIMESTRE SE REALIZÓ 1 REPORTE CUMPLIENDO DE MANERA SATISFACTORIA CON LA META PROGRAMADA. | | |
| 6. RESPONSABLE DIRECTO DEL INDICADOR | | | |
| 6.1 NOMBRE DEL RESPONSABLE: | ERIKA MICHELLE MEDINA BUSTAMANTE | 6.2 TELÉFONO: | 9842332916 |
| 6.3 CARGO Y ÁREA: | COORDINADORA OPERATIVA | 6.4 CORREO ELECTRÓNICO: | ERIKAMICHELEMB@GMAIL.COM |



L.C. ERICK TRUJILLO JUAREZ DIRECTOR ADMINISTRATIVO DEL INSTITUTO DE LA JUVENTUD DEL MUNICIPIO DE SOLIDARIDAD



C. ENRIQUE GIOVANNI MARTINEZ HERNANDEZ DIRECTOR GENERAL DEL INSTITUTO DE LA JUVENTUD DEL MUNICIPIO DE SOLIDARIDAD

JUVENTUD
 INSTITUTO DE LA JUVENTUD DEL MUNICIPIO DE SOLIDARIDAD
 GOBIERNO MUNICIPAL • 2021 - 2024



H. AYUNTAMIENTO DEL MUNICIPIO DE SOLIDARIDAD
SECRETARÍA DE PLANEACIÓN Y EVALUACIÓN
FICHA TÉCNICA DE INDICADOR
EJERCICIO FISCAL 2023

1. DATOS GENERALES Y ALINEACIÓN A INSTRUMENTOS DE PLANEACIÓN

| | | | |
|--|--|--|---------------------------------------|
| 1.1 UNIDAD RESPONSABLE: | INSTITUTO DE LA JUVENTUD DEL MUNICIPIO DE SOLIDARIDAD | 1.3 TRIMESTRE A REPORTAR: | PRIMERO |
| 1.2 UNIDAD ADMINISTRATIVA: | COORDINACIÓN OPERATIVA | 1.4 FECHA ELABORACION: | 01/04/2023 |
| 1.5 ALINEACIÓN AL PLAN MUNICIPAL DE DESARROLLO 2021-2024 | | 1.6 ALINEACIÓN AL PLAN ESTATAL DE DESARROLLO 2023-2027 | |
| 1.5.1 EJE DE DESARROLLO PMD: | EJE_1_SEGURIDAD_Y_CALIDAD_DE_VIDA_PARA_LA_POBLACION | 1.6.1 EJE DE DESARROLLO PED: | 1. BIENESTAR SOCIAL Y CALIDAD DE VIDA |
| 1.5.2 PROGRAMA (POLÍTICA DE ACCIÓN) PMD: | IV_EDUCACION_CULTURA_Y_RECREACION | 1.6.2 TEMA PED: | 1.4 BIENESTAR FAMILIAR |
| 1.5.3 LÍNEA DE ACCIÓN PMD: | 3. REALIZAR UN PROGRAMA DE RECUPERACIÓN DE INFRAESTRUCTURA PARA LA JUVENTUD INCLUYENDO EL EQUIPAMIENTO Y MANTENIMIENTO PARA "CIUDAD JUVENTUD". | | |

2. ALINEACIÓN AL PROGRAMA PRESUPUESTARIO

| | | | | | |
|--------------------------|---|----------------|-----------|----------------------------------|-----|
| 2.1 DENOMINACIÓN DEL PP: | DESARROLLO E IMPLEMENTACIÓN DE ACCIONES PARA EL IMPULSO INTEGRAL DE LA JUVENTUD | | | | |
| 2.2 CLAVE DEL PP: | PP 26 | 2.3 NIVEL MIR: | ACTIVIDAD | NÚMERO DE COMPONENTE O ACTIVIDAD | 8.2 |
| 2.4 RESUMEN NARRATIVO: | REALIZACIÓN DE INFORMES TRIMESTRALES POR COORDINACIÓN | | | | |

3. IDENTIFICACIÓN DEL INDICADOR

| | | | |
|-------------------------------|--|-------------------------------------|------------|
| 3.1 NOMBRE DEL INDICADOR: | PORCENTAJE DE INFORMES TRIMESTRALES POR COORDINACIÓN REALIZADAS | 3.4 TIPO: | GESTIÓN |
| 3.2 DEFINICIÓN DEL INDICADOR: | ESTE INDICADOR REALIZA LA MEDICIÓN DE INFORMES TRIMESTRALES POR COORDINACIÓN | 3.5 DIMENSIÓN: | EFICACIA |
| | | 3.6 SENTIDO: | ASCENDENTE |
| 3.3 FÓRMULA: | NUMERO DE INFORMES TRIMESTRALES POR COORDINACIÓN REALIZADAS/NUMERO DE INFORMES TRIMESTRALES POR COORDINACIÓN PROGRAMADAS*100 | 3.7 FRECUENCIA DE MEDICIÓN: | TRIMESTRAL |
| | | 3.8 UNIDAD DE MEDIDA DEL INDICADOR: | PORCENTAJE |
| 3.9 MEDIOS DE VERIFICACIÓN: | REPORTE TRIMESTRAL DE ACTIVIDADES DEL INSTITUTO DE LA JUVENTUD ENERO-DICIEMBRE 2023 GOBIERNO SOLIDARIDAD/ORGANISMOS DESCENTRALIZADOS/INSTITUTO DE LA JUVENTUD/TRANSPARENCIA/ FRACCION 29 | | |

3.10 LÍNEA BASE

3.11 META 2023

3.12 CÁLCULO PARA EL INDICADOR

3.13 CRITERIO DE SEMAFORIZACIÓN

| VALOR | AÑO BASE | VALOR | VARIACIÓN RESPECTO META PROG. | ACEPTABLE Hasta +/- 10 | RIESGO Hasta +/- 15 | CRÍTICO Más de +/- 15 |
|-------|----------|-------|-------------------------------|------------------------------|---------------------------|-----------------------------|
| 75 | 2022 | 100 | PORCENTAJE | | | |

4. CALENDARIO DE METAS PROGRAMADAS

| METAS TRIMESTRALES | | 1ER TRIMESTRE | 2DO TRIMESTRE | 3ER TRIMESTRE | 4TO TRIMESTRE | PROGRAMADO ANUAL | UNIDAD DE MEDIDA |
|--------------------|---|---------------|---------------|---------------|---------------|------------------|------------------|
| 4.1 INDICADOR | PORCENTAJE DE INFORMES TRIMESTRALES POR COORDINACIÓN REALIZADAS | 25.00 | 25.00 | 25.00 | 25.00 | 100.00 | PORCENTAJE |
| 4.2 VARIABLE 1 | NUMERO DE INFORMES TRIMESTRALES POR COORDINACIÓN REALIZADAS | 4.00 | 4.00 | 4.00 | 4.00 | 16.00 | REPORTES |
| 4.3 VARIABLE 2 | NUMERO DE INFORMES TRIMESTRALES POR COORDINACIÓN PROGRAMADAS | 16.00 | 16.00 | 16.00 | 16.00 | 16.00 | REPORTES |

5. CALENDARIO DE METAS EJECUTADAS

| METAS TRIMESTRALES | | 1ER TRIMESTRE | 2DO TRIMESTRE | 3ER TRIMESTRE | 4TO TRIMESTRE | AVANCE ACUMULADO | SEMAFORO TRIMESTRAL |
|--------------------|---|---------------|---------------|---------------|---------------|------------------|---------------------|
| 5.1 INDICADOR | PORCENTAJE DE INFORMES TRIMESTRALES POR COORDINACIÓN REALIZADAS | 25.00 | - | - | - | 25.00 | ACEPTABLE |
| 5.2 VARIABLE 1 | NUMERO DE INFORMES TRIMESTRALES POR COORDINACIÓN REALIZADAS | 4.00 | - | - | - | 4.00 | SEMAFORO ANUAL |
| 5.3 VARIABLE 2 | NUMERO DE INFORMES TRIMESTRALES POR COORDINACIÓN PROGRAMADAS | 16.00 | - | - | - | 16.00 | CRÍTICO |

INSTITUTO DE LA JUVENTUD
DEL MUNICIPIO DE SOLIDARIDAD
GOBIERNO MUNICIPAL 2021 - 2024

| | | | |
|---|---|-------------------------|--|
| 5.4 JUSTIFICACIONES: | EL 100% DE LA META ANUAL PROGRAMADA PARA ESTE INDICADOR ES REALIZAR 16 INFORMES TRIMESTRALES POR COORDINACIÓN EN EL2023. PARA ESTE PRIMER TRIMESTRE SE PROGRAMÓ UNA META DEL 25% EQUIVALENTE A 4 INFORMES, COMO RESULTADO SE LOGRÓ CUMPLIR AL 100% CON LA META PROGRAMADA QUEDANDO EN UN 25%. CUMPLIENDO ASÍ DE MANERA SATISFACTORÍA CON LA META. | | |
| 6. RESPONSABLE DIRECTO DEL INDICADOR | | | |
| 6.1 NOMBRE DEL RESPONSABLE : | ERIKA MICHELLE MEDINA BUSTAMANTE | 6.2 TELÉFONO: | 9842332916 |
| 6.3 CARGO Y ÁREA: | COORDINADORA OPERATIVA | 6.4 CORREO ELECTRÓNICO: | ERIKAMICHELEMB@GMAIL.COM |



L.C ERICK TRUJILLO JUAREZ DIRECTOR ADMINISTRATIVO DEL INSTITUTO DE LA JUVENTUD DEL MUNICIPIO DE SOLIDARIDAD



C. ENRIQUE GIOVANNI MARTINEZ HERNANDEZ DIRECTOR GENERAL DEL INSTITUTO DE LA JUVENTUD DEL MUNICIPIO DE SOLIDARIDAD

JUVENTUD
 INSTITUTO DE LA JUVENTUD DEL MUNICIPIO DE SOLIDARIDAD
 GOBIERNO MUNICIPAL - 2021 - 2023



H. AYUNTAMIENTO DEL MUNICIPIO DE SOLIDARIDAD
SECRETARÍA DE PLANEACIÓN Y EVALUACIÓN
FICHA TÉCNICA DE INDICADOR
EJERCICIO FISCAL 2023

1. DATOS GENERALES Y ALINEACIÓN A INSTRUMENTOS DE PLANEACIÓN

| | | | |
|--|--|--|---------------------------------------|
| 1.1 UNIDAD RESPONSABLE: | INSTITUTO DE LA JUVENTUD DEL MUNICIPIO DE SOLIDARIDAD | 1.3 TRIMESTRE A REPORTAR: | PRIMERO |
| 1.2 UNIDAD ADMINISTRATIVA: | COORDINACIÓN OPERATIVA | 1.4 FECHA ELABORACION: | 01/04/2023 |
| 1.5 ALINEACIÓN AL PLAN MUNICIPAL DE DESARROLLO 2021-2024 | | 1.6 ALINEACIÓN AL PLAN ESTATAL DE DESARROLLO 2023-2027 | |
| 1.5.1 EJE DE DESARROLLO PMD: | EJE_1_SEGURIDAD_Y_CALIDAD_DE_VIDA_PARA_LA_POBLACION | 1.6.1 EJE DE DESARROLLO PED: | 1. BIENESTAR SOCIAL Y CALIDAD DE VIDA |
| 1.5.2 PROGRAMA (POLÍTICA DE ACCIÓN) PMD: | IV_EDUCACION_CULTURA_Y_RECREACION | 1.6.2 TEMA PED: | 1.4 BIENESTAR FAMILIAR |
| 1.5.3 LÍNEA DE ACCIÓN PMD: | 3. REALIZAR UN PROGRAMA DE RECUPERACIÓN DE INFRAESTRUCTURA PARA LA JUVENTUD INCLUYENDO EL EQUIPAMIENTO Y MANTENIMIENTO PARA "CIUDAD JUVENTUD". | | |

2. ALINEACIÓN AL PROGRAMA PRESUPUESTARIO

| | | | | | |
|--------------------------|---|----------------|-----------|----------------------------------|-----|
| 2.1 DENOMINACIÓN DEL PP: | DESARROLLO E IMPLEMENTACIÓN DE ACCIONES PARA EL IMPULSO INTEGRAL DE LA JUVENTUD | | | | |
| 2.2 CLAVE DEL PP: | PP 26 | 2.3 NIVEL MIR: | ACTIVIDAD | NÚMERO DE COMPONENTE O ACTIVIDAD | 8.3 |
| 2.4 RESUMEN NARRATIVO: | REALIZACIÓN DE GESTIONES ADMINISTRATIVAS | | | | |

3. IDENTIFICACIÓN DEL INDICADOR

| | | | |
|-------------------------------|---|-------------------------------------|------------|
| 3.1 NOMBRE DEL INDICADOR: | PORCENTAJE DE GESTIONES ADMINISTRATIVAS REALIZADAS | 3.4 TIPO: | GESTIÓN |
| 3.2 DEFINICIÓN DEL INDICADOR: | ESTE INDICADOR REALIZA LA MEDICIÓN DE GESTIONES ADMINISTRATIVAS REALIZADAS | 3.5 DIMENSIÓN: | EFICACIA |
| | | 3.6 SENTIDO: | ASCENDENTE |
| 3.3 FÓRMULA: | NÚMERO DE GESTIONES ADMINISTRATIVAS REALIZADAS/NÚMERO DE GESTIONES ADMINISTRATIVAS PROGRAMADAS*100 | 3.7 FRECUENCIA DE MEDICIÓN: | TRIMESTRAL |
| | | 3.8 UNIDAD DE MEDIDA DEL INDICADOR: | PORCENTAJE |
| 3.9 MEDIOS DE VERIFICACIÓN: | REPORTE TRIMESTRAL DE ACTIVIDADES DEL INSTITUTO DE LA JUVENTUD ENERO-DICIEMBRE 2023 GOBIERNODESOLIDARIDAD/ORGANISMOS DESCENTRALIZADOS/INSTITUTO DE LA JUVENTUD/TRANSPARENCIA/ FRACCION 29 | | |

| | | | | | | |
|-----------------|----------|----------------|--------------------------------|---------------------------------|------------------------------|---------------------------|
| 3.10 LÍNEA BASE | | 3.11 META 2023 | 3.12 CÁLCULO PARA EL INDICADOR | 3.13 CRITERIO DE SEMAFORIZACIÓN | | |
| VALOR | AÑO BASE | VALOR | | VARIACIÓN RESPECTO META PROG. | ACEPTABLE Hasta +/- 10 | RIESGO Hasta +/- 15 |
| 25 | 2022 | 100 | PORCENTAJE | | | |

4. CALENDARIO DE METAS PROGRAMADAS

| METAS TRIMESTRALES | | 1ER TRIMESTRE | 2DO TRIMESTRE | 3ER TRIMESTRE | 4TO TRIMESTRE | PROGRAMADO ANUAL | UNIDAD DE MEDIDA |
|--------------------|--|---------------|---------------|---------------|---------------|------------------|------------------|
| 4.1 INDICADOR | PORCENTAJE DE GESTIONES ADMINISTRATIVAS REALIZADAS | 25.00 | 25.00 | 25.00 | 25.00 | 100.00 | PORCENTAJE |
| 4.2 VARIABLE 1 | NÚMERO DE GESTIONES ADMINISTRATIVAS REALIZADAS | 9.00 | 9.00 | 9.00 | 9.00 | 36.00 | GESTIONES |
| 4.3 VARIABLE 2 | NÚMERO DE GESTIONES ADMINISTRATIVAS PROGRAMADAS | 36.00 | 36.00 | 36.00 | 36.00 | 36.00 | GESTIONES |

5. CALENDARIO DE METAS EJECUTADAS

| METAS TRIMESTRALES | | 1ER TRIMESTRE | 2DO TRIMESTRE | 3ER TRIMESTRE | 4TO TRIMESTRE | AVANCE ACUMULADO | SEMAFORO TRIMESTRAL |
|--------------------|--|---------------|---------------|---------------|---------------|------------------|---------------------|
| 5.1 INDICADOR | PORCENTAJE DE GESTIONES ADMINISTRATIVAS REALIZADAS | 25.00 | - | - | - | 25.00 | ACEPTABLE |
| 5.2 VARIABLE 1 | NÚMERO DE GESTIONES ADMINISTRATIVAS REALIZADAS | 9.00 | - | - | - | 9.00 | SEMAFORO ANUAL |
| 5.3 VARIABLE 2 | NÚMERO DE GESTIONES ADMINISTRATIVAS PROGRAMADAS | 36.00 | - | - | - | 36.00 | CRÍTICO |

5.4 JUSTIFICACIONES: LA META ANUAL PROGRAMADA PARA ESTE INDICADOR ES DEL 100% EQUIVALENTE A REALIZAR AL AÑO 36 GESTIONES ADMINISTRATIVAS. PARA ESTE PRIMER TRIMESTRE SE PROGRAMÓ REALIZAR UN 25% EQUIVALENTE A 9 GESTIONES. COMO RESULTADO SE LOGRÓ CUMPLIR CON EL 25% DE LA META TRIMESTRAL PROGRAMADA.

6. RESPONSABLE DIRECTO DEL INDICADOR

INSTITUTO DE LA JUVENTUD
DEL MUNICIPIO DE SOLIDARIDAD
GOBIERNO MUNICIPAL 2021-2024

| | | | |
|------------------------------|----------------------------------|-------------------------|--|
| 6.1 NOMBRE DEL RESPONSABLE : | ERIKA MICHELLE MEDINA BUSTAMANTE | 6.2 TELÉFONO: | 9842332916 |
| 6.3 CARGO Y ÁREA: | COORDINADORA OPERATIVA | 6.4 CORREO ELECTRÓNICO: | ERIKAMICHELEMB@GMAIL.COM |



L.C. ERICK TRUJILLO JUAREZ DIRECTOR ADMINISTRATIVO DEL INSTITUTO DE LA JUVENTUD DEL MUNICIPIO DE SOLIDARIDAD



C. ENRIQUE GIOVANNI MARTINEZ HERNANDEZ DIRECTOR GENERAL DEL INSTITUTO DE LA JUVENTUD DEL MUNICIPIO DE SOLIDARIDAD

