



H. AYUNTAMIENTO DEL MUNICIPIO DE SOLIDARIDAD
SECRETARÍA DE PLANEACIÓN Y EVALUACIÓN
FICHA TÉCNICA DE INDICADOR
EJERCICIO FISCAL 2021



RENOVAMOS PARA CRECER
SOLIDARIDAD
GOBIERNO MUNICIPAL 2016 - 2024

1. DATOS GENERALES Y ALINEACIÓN A INSTRUMENTOS DE PLANEACIÓN

1.1 UNIDAD RESPONSABLE:	INSTITUTO DE LA JUVENTUD DEL MUNICIPIO DE SOLIDARIDAD	1.3 TRIMESTRE A REPORTAR:	CUARTO
1.2 UNIDAD ADMINISTRATIVA:	INSTITUTO DE LA JUVENTUD DEL MUNICIPIO DE SOLIDARIDAD	1.4 FECHA ELABORACION:	05/01/2022
1.5 ALINEACION AL PLAN MUNICIPAL DE DESARROLLO 2018-2021		1.6 ALINEACION AL PLAN ESTATAL DE DESARROLLO 2016-2021	
1.5.1 EJE DE DESARROLLO PMD:	3 BIENESTAR CON ESPERANZA	1.6.1 EJE DE DESARROLLO PED:	4. DESARROLLO SOCIAL Y COMBATE A LA DESIGUALDAD
1.5.2 PROGRAMA DE DESARROLLO PMD:	3.1 JÓVENES TRANSFORMANDO SOLIDARIDAD	1.6.2 PROGRAMA DE DESARROLLO PED:	PROGRAMA 23. EDUCACIÓN PÚBLICA DE CALIDAD
1.5.3 LÍNEA DE ACCIÓN PMD:	NO APLICA		

2. ALINEACIÓN AL PROGRAMA PRESUPUESTARIO

2.1 DENOMINACIÓN DEL PP:	PROGRAMA JOVENES CONSTRUYENDO SOLIDARIDAD			
2.2 CLAVE DEL PROGRAMA PP:	PP26	2.3 NIVEL MIR:	FIN	COMPONENTE O ACTIVIDAD IUSA
2.4 RESUMEN NARRATIVO:	CONTRIBUIR AL DESARROLLO DE PROGRAMAS Y ACCIONES QUE PERMITAN ATENDER LAS NECESIDADES Y DESARROLLAR LAS CAPACIDADES DE LAS Y LOS JÓVENES SOLIDARENSES, PARA QUE TENGA UNA MEJOR CALIDAD DE VIDA.			

3. IDENTIFICACIÓN DEL INDICADOR

3.1 NOMBRE DEL INDICADOR:	ÍNDICE DE DESARROLLO HUMANO DE NIÑOS Y ADOLESCENTES. PNUD	3.4 TIPO:	ESTRATÉGICO
3.2 DEFINICIÓN DEL INDICADOR:	DE TODOS LOS PROGRAMAS QUE SE PONEN EN MARCHA PARA LA ATENCION Y DESARROLLO DE LOS JOVENES, EN ESTE INDICADOR MEDIRA LA CONTRIBUCION DE DICHS PROGRAMAS EN EL DESARROLLO Y ATENCION DE LAS NECESIDADES DE LOS JOVENES DEL MUNICIPIO.	3.5 DIMENSIÓN:	EFICACIA
		3.6 SENTIDO:	ASCENDENTE
3.3 FORMULA:	ESTE INDICADOR LO CALCULA EL PROGRAMA DE LAS NACIONES UNIDAS PARA EL DESARROLLO HTTPS://WWW.MX.UNDP.ORG/CONTENT/MEXICO/ES/HOME/LIBRARY/POVE-RTV/INFORME-DE-DESARROLLO-HUMANO-MUNICIPAL-2010-2015--TRANSFORMANDO-HTML	3.7 FRECUENCIA DE MEDICIÓN:	ANUAL
		3.8 UNIDAD DE MEDIDA DEL INDICADOR:	PORCENTAJE
3.9 MEDIOS DE VERIFICACIÓN:	INFORME DE DESARROLLO HUMANO 2010-2015, DE PROGRAMA DE NACIONES UNIDAS PARA EL DESARROLLO (PNUD): TRANSFORMANDO MEXICO DESDE LO LOCAL.		
3.10 LÍNEA BASE		3.11 META 2021	
VALOR	AÑO BASE	VALOR	3.12 CÁLCULO PARA EL INDICADOR
0	2015	0.754	TASA DE VARIACIÓN
		3.13 CRITERIO DE SEMAFORIZACION	
		VARIACIÓN RESPECTO META PROG.	CRITERIO
		0.749	ACEPTABLE Hasta +/- 0.754

4. CALENDARIO DE METAS PROGRAMADAS

METAS TRIMESTRALES		1ER TRIMESTRE	2DO TRIMESTRE	3ER TRIMESTRE	4TO TRIMESTRE	PROGRAMADO ANUAL	UNIDAD DE MEDIDA
4.1 INDICADOR	ÍNDICE DE DESARROLLO HUMANO DE NIÑOS Y ADOLESCENTES. PNUD	0.00	0.00	0.00	-0.75	-0.75	PORCENTAJE
4.2 VARIABLE 1	VARIABLE DETERMINADA POR EL PROGRAMA DE LAS NACIONES UNIDAS	0.00	0.00	0.00	9925.00	9925.00	NIÑOS Y ADOLESCENTES
4.3 VARIABLE 2	VARIABLE DETERMINADA POR EL PROGRAMA DE LAS NACIONES UNIDAS	0.00	0.00	0.00	10000.00	10000.00	NIÑOS Y ADOLESCENTES

5. CALENDARIO DE METAS EJECUTADAS

METAS TRIMESTRALES		1ER TRIMESTRE	2DO TRIMESTRE	3ER TRIMESTRE	4TO TRIMESTRE	AVANCE ACUMULADO	SEMAFORO RESULTANTE
5.1 INDICADOR	ÍNDICE DE DESARROLLO HUMANO DE NIÑOS Y ADOLESCENTES. PNUD	0.00	0.00	0.00	-0.75	-0.75	-
5.2 VARIABLE 1	VARIABLE DETERMINADA POR EL PROGRAMA DE LAS NACIONES UNIDAS	0.00	0.00	0.00	9925.00	9925.00	NO APLICA
5.3 VARIABLE 2	VARIABLE DETERMINADA POR EL PROGRAMA DE LAS NACIONES UNIDAS	0.00	0.00	0.00	10000.00	10000.00	NO APLICA

5.4 JUSTIFICACIONES: Se reporta el mismo resultado en virtud de que el medio de verificación no reporta cambios.

6. RESPONSABLE DIRECTO DEL INDICADOR

6.1 NOMBRE DEL RESPONSABLE :	EMILIO ALEJANDRO HIDALGO MALAVER	6.2 TELÉFONO:	9875640663
6.3 CARGO Y AREA:	COORDINADOR DE VINCULACION	6.4 CORREO ELECTRÓNICO:	AGENDA.CZM@GMAIL.COM

Lic. Emilio Alejandro Hidalgo Malaver Coordinador de Vinculación del Instituto de la Juventud del Municipio de Solidaridad

C. Enrique Giovanni Martínez Hernández Director General del Instituto de la Juventud del Municipio de Solidaridad



H. AYUNTAMIENTO DEL MUNICIPIO DE SOLIDARIDAD
SECRETARÍA DE PLANEACIÓN Y EVALUACIÓN
FICHA TÉCNICA DE INDICADOR
EJERCICIO FISCAL 2021



RENOVAMOS PARA CRECIMOS
SOLIDARIDAD
GOBIERNO MUNICIPAL 2021-2024

1. DATOS GENERALES Y ALINEACIÓN A INSTRUMENTOS DE PLANEACIÓN

1.1 UNIDAD RESPONSABLE:	INSTITUTO DE LA JUVENTUD DEL MUNICIPIO DE SOLIDARIDAD	1.3 TRIMESTRE A REPORTAR:	CUARTO
1.2 UNIDAD ADMINISTRATIVA:	INSTITUTO DE LA JUVENTUD DEL MUNICIPIO DE SOLIDARIDAD	1.4 FECHA ELABORACIÓN:	05/01/2022

1.5 ALINEACIÓN AL PLAN MUNICIPAL DE DESARROLLO 2018-2021

1.6 ALINEACIÓN AL PLAN ESTATALE DE DESARROLLO 2016-2022

1.5.1 EJE DE DESARROLLO PMD:	3 BIENESTAR CON ESPERANZA	1.6.1 EJE DE DESARROLLO PED:	4. DESARROLLO SOCIAL Y COMBATE A LA DESIGUALDAD
1.5.2 PROGRAMA DE DESARROLLO PMD:	3.1 JÓVENES TRANSFORMANDO SOLIDARIDAD	1.6.2 PROGRAMA DE DESARROLLO PED:	PROGRAMA 29. EDUCACIÓN PÚBLICA DE CALIDAD
1.5.3 LÍNEA DE ACCIÓN PMD:	NO APLICA		

2. ALINEACIÓN AL PROGRAMA PRESUPUESTARIO

2.1 DENOMINACIÓN DEL PP:	PROGRAMA JOVENES CONSTRUYENDO SOLIDARIDAD			
2.2 CLAVE DEL PROGRAMA PP:	PP26	2.3 NIVEL MIR:	PROPÓSITO	COMPONENTE O ACTIVIDAD (MIR)
2.4 RESUMEN NARRATIVO:	LAS Y LOS JOVENES DE 12 A 29 AÑOS DEL MUNICIPIO DE SOLIDARIDAD, RECIBEN SUFICIENTES OPORTUNIDADES PARA UN PLENO DESARROLLO.			

3. IDENTIFICACIÓN DEL INDICADOR

3.1 NOMBRE DEL INDICADOR:	PORCENTAJE DE JOVENES DE 12 A 29 AÑOS BENEFICIADOS POR EL INSTITUTO DE LA JUVENTUD	3.4 TIPO:	ESTRATÉGICO
3.2 DEFINICIÓN DEL INDICADOR:	EL INSTITUTO DE LA JUVENTUD RECIBE SOLICITUDES DE LOS DIVERSOS SECTORES DE LA JUVENTUD, ATENDIENDO DE MANERA PRONTA CADA UNA DE ELLAS, POR LO QUE EN ESTE INDICADOR SE MEDIRA EL NUMERO DE BENEFICIADOS POR PARTE DEL INSTITUTO DE LA JUVENTUD.	3.5 DIMENSIÓN:	EFICACIA
		3.6 SENTIDO:	REGULAR
3.3 FORMULA:	NUMERO DE JOVENES DE 12 A 29 AÑOS BENEFICIADOS/NUMERO DE JOVENES DE 12 A 29 AÑOS BENEFICIADOS EN EL MUNICIPIO PROGRAMADOS X 100	3.7 FRECUENCIA DE MEDICIÓN:	ANUAL
		3.8 UNIDAD DE MEDIDA DEL INDICADOR:	PORCENTAJE
3.9 MEDIOS DE VERIFICACIÓN:	REPORTE TRIMESTRAL INTERNO DEL INSTITUTO DE LA JUVENTUD ENERO - DICIEMBRE 2021 GOBIERNO SOLIDARIDAD/TRANSPARENCIA FRACCIÓN 29		
3.10 LÍNEA BASE		3.11 META 2021	
VALOR	AÑO BASE	VALOR	3.12 CÁLCULO PARA EL INDICADOR
100	2020	100	PORCENTAJE
		3.13 CRITERIO DE SEMAFORIZACIÓN	
		VARIACIÓN RESPECTO META PROG.	CRÍTICO (MRE de +/-)
		5	Hasta +/- 10

4. CALENDARIO DE METAS PROGRAMADAS

METAS TRIMESTRALES		1ER TRIMESTRE	2DO TRIMESTRE	3ER TRIMESTRE	4TO TRIMESTRE	PROGRAMADO ANUAL	UNIDAD DE MEDIDA
4.1 INDICADOR	PORCENTAJE DE JOVENES DE 12 A 29 AÑOS BENEFICIADOS POR EL INSTITUTO DE LA JUVENTUD	0.00	0.00	0.00	0.00	100.00	PORCENTAJE
4.2 VARIABLE 1	NUMERO DE JOVENES DE 12 A 29 AÑOS BENEFICIADOS	0.00	0.00	0.00	0.00	10000.00	JOVENES
4.3 VARIABLE 2	NUMERO DE JOVENES DE 12 A 29 AÑOS BENEFICIADOS EN EL MUNICIPIO PROGRAMADOS	0.00	0.00	0.00	0.00	10000.00	JOVENES

5. CALENDARIO DE METAS EJECUTADAS

METAS TRIMESTRALES		1ER TRIMESTRE	2DO TRIMESTRE	3ER TRIMESTRE	4TO TRIMESTRE	AVANCE ACUMULADO	SEMAFORO RESULTANTE
5.1 INDICADOR	PORCENTAJE DE JOVENES DE 12 A 29 AÑOS BENEFICIADOS POR EL INSTITUTO DE LA JUVENTUD	0.00	0.00	0.00	75.00	75.00	CRÍTICO
5.2 VARIABLE 1	NUMERO DE JOVENES DE 12 A 29 AÑOS BENEFICIADOS	0.00	0.00	0.00	7500.00	7500.00	NO APLICA
5.3 VARIABLE 2	NUMERO DE JOVENES DE 12 A 29 AÑOS BENEFICIADOS EN EL MUNICIPIO PROGRAMADOS	0.00	0.00	0.00	10000.00	10000.00	NO APLICA


5.4 JUSTIFICACIONES: En virtud de la pandemia derivada por el SarsCov2 no se cumple con la meta del 100% que representa 10000 jovenes beneficiados, pero se alcanza una meta estimada en 7500 que corresponde al 75%.

6. RESPONSABLE DIRECTO DEL INDICADOR

6.1 NOMBRE DEL RESPONSABLE:	EMILIO ALEJANDRO HIDALGO MALAVER	6.2 TELÉFONO:	9875640663
6.3 CARGO Y ÁREA:	COORDINADOR DE VINCULACION	6.4 CORREO ELECTRÓNICO:	AGENDA.CZM@GMAIL.COM

Lic. Emilio Alejandro Hidalgo Malaver Coordinador de Vinculación del Instituto de la Juventud del Municipio de Solidaridad

C. Enrique Giovanni Martínez Hernández Director General del Instituto de la Juventud del Municipio de Solidaridad



JUVENTUD
INSTITUTO DE LA JUVENTUD
DEL MUNICIPIO DE SOLIDARIDAD
GOBIERNO MUNICIPAL · 2021 - 2024



1. DATOS GENERALES Y ALINEACIÓN A INSTRUMENTOS DE PLANEACIÓN

1.1 UNIDAD RESPONSABLE:	INSTITUTO DE LA JUVENTUD DEL MUNICIPIO DE SOLIDARIDAD	1.3 TRIMESTRE A REPORTAR:	CUARTO
1.2 UNIDAD ADMINISTRATIVA:	INSTITUTO DE LA JUVENTUD DEL MUNICIPIO DE SOLIDARIDAD	1.4 FECHA ELABORACION:	05/01/2022
1.5 ALINEACIÓN AL PLAN MUNICIPAL DE DESARROLLO 2016-2021		1.6 ALINEACIÓN AL PLAN ESTATAL DE DESARROLLO 2016-2022	
1.5.1 EJE DE DESARROLLO PMD:	3 BIENESTAR CON ESPERANZA	1.6.1 EJE DE DESARROLLO PED:	4. DESARROLLO SOCIAL Y COMBATE A LA DESIGUALDAD
1.5.2 PROGRAMA DE DESARROLLO PMD:	3.1 JÓVENES TRANSFORMANDO SOLIDARIDAD	1.6.2 PROGRAMA DE DESARROLLO PED:	PROGRAMA 22. RECOMPOSICIÓN DEL TEJIDO SOCIAL
1.5.3 LÍNEA DE ACCIÓN PMD:	3.1.1. IMPULSAR LAS CAPACIDADES Y HABILIDADES EN LAS Y LOS JÓVENES SOLIDARENSES PARA UN ÓPTIMO DESARROLLO.		

2. ALINEACIÓN AL PROGRAMA PRESUPUESTARIO

2.1 DENOMINACIÓN DEL PP:	PROGRAMA JOVENES CONSTRUYENDO SOLIDARIDAD				
2.2 CLAVE DEL PROGRAMA PP:	PP26	2.3 NIVEL MIR:	COMPONENTE	COMPONENTE O ACTIVIDAD NUM	1
2.4 RESUMEN NARRATIVO:	ACCIONES DE FORTALECIMIENTO CULTURAL Y DEPORTIVO EN LOS JOVENES REALIZADAS				

3. IDENTIFICACIÓN DEL INDICADOR

3.1 NOMBRE DEL INDICADOR:	PORCENTAJE DE ACTIVIDADES CULTURALES Y DEPORTIVAS REALIZADAS.	3.4 TIPO:	GESTIÓN				
3.2 DEFINICIÓN DEL INDICADOR:	LO CULTURAL Y DEPORTIVO SON LAS AREAS DE OPORTUNIDAD PARA LOS JOVENES, ES POR ELLO, QUE SE CONTRIBUYE PARA QUE SE LLEVEN A CABO ACTIVIDADES QUE FORTALEZCAN LAS OPORTUNIDADES DE DESARROLLO E INTEGRACION, POR LO QUE ESTE INDICADOR MEDIRA EL PORCENTAJE DE ACTIVIDADES CULTURALES Y DEPORTIVAS QUE REALICE EL INSTITUTO DE LA	3.5 DIMENSIÓN:	EFICACIA				
		3.6 SENTIDO:	ASCENDENTE				
3.3 FÓRMULA:	NUMERO DE ACTIVIDADES CULTURALES Y DEPORTIVAS REALIZADOS / NUMERO DE ACTIVIDADES CULTURALES Y DEPORTIVAS PROGRAMADOS*100	3.7 FRECUENCIA DE MEDICIÓN:	TRIMESTRAL				
		3.8 UNIDAD DE MEDIDA DEL INDICADOR:	PORCENTAJE				
3.9 MEDIOS DE VERIFICACIÓN:	REPORTE TRIMESTRAL INTERNO DE LA COORDINACIÓN DE INTEGRACIÓN JUVENIL. ENERO- DICIEMBRE 2021 GOBIERNO DE SOLIDARIDAD/TRANSPARENCIA FRACCIÓN 29						
3.10 LÍNEA BASE		3.11 META 2021		3.12 CÁLCULO PARA EL INDICADOR		3.13 CRITERIO DE SEMAFORIZACIÓN	
VALOR	AÑO BASE	VALOR		VARIACIÓN RESPECTO META PROG.	ACEPTABLE Hasta +/-	RIESGO Hasta +/-	CRÍTICO Más de +/-
95	2020	100	PORCENTAJE		5	10	10

4. CALENDARIO DE METAS PROGRAMADAS

METAS TRIMESTRALES		1ER TRIMESTRE	2DO TRIMESTRE	3ER TRIMESTRE	4TO TRIMESTRE	PROGRAMADO ANUAL	UNIDAD DE MEDIDA
4.1 INDICADOR	PORCENTAJE DE ACTIVIDADES CULTURALES Y DEPORTIVAS REALIZADAS.	26.67	26.67	23.33	23.33	100.00	PORCENTAJE
4.2 VARIABLE 1	NUMERO DE ACTIVIDADES CULTURALES Y DEPORTIVAS REALIZADOS	8.00	8.00	7.00	7.00	30.00	ACTIVIDADES
4.3 VARIABLE 2	NUMERO DE ACTIVIDADES CULTURALES Y DEPORTIVAS PROGRAMADAS	30.00	30.00	30.00	30.00	30.00	ACTIVIDADES

5. CALENDARIO DE METAS EJECUTADAS

METAS TRIMESTRALES		1ER TRIMESTRE	2DO TRIMESTRE	3ER TRIMESTRE	4TO TRIMESTRE	AVANCE ACUMULADO	SEMAFORO RESULTANTE
5.1 INDICADOR	PORCENTAJE DE ACTIVIDADES CULTURALES Y DEPORTIVAS REALIZADAS.	16.67	16.67	10.00	50.00	93.33	RIESGO
5.2 VARIABLE 1	NUMERO DE ACTIVIDADES CULTURALES Y DEPORTIVAS REALIZADOS	5.00	5.00	3.00	15.00	28.00	NO APLICA
5.3 VARIABLE 2	NUMERO DE ACTIVIDADES CULTURALES Y DEPORTIVAS PROGRAMADAS	30.00	30.00	30.00	30.00	30.00	NO APLICA

5.4 JUSTIFICACIONES: "El Para este año 2021 se tienen programadas 30 actividades culturales y deportivas en el municipio al año cuyo valor corresponde al 100%. Para este 4to trimestre se realizaron 15 actividades de las 7 que se tenían programada, es decir que superamos la meta por 8 actividades demás realizadas, esto debido a que el semáforo llegó a verde, se aumentaron las actividades presenciales como: Box, Karate, Artes Marciales Mixtas, Ping Pong, Piñatas, Disfraces.

6. RESPONSABLE DIRECTO DEL INDICADOR

6.1 NOMBRE DEL RESPONSABLE :	EMILIO ALEJANDRO HIDALGO MALAVER	6.2 TELÉFONO:	9875640663
6.3 CARGO Y ÁREA:	COORDINADOR DE VINCULACION	6.4 CORREO ELECTRÓNICO:	AGENDA.CZM@GMAIL.COM

Lic. Emilio Alejandro Hidalgo Malaver, Coordinador de Vinculación del Instituto de la Juventud del Municipio de Solidaridad

C. Enrique Giovanni Martínez Hernández Director General del Instituto de la Juventud del Municipio de Solidaridad



1. DATOS GENERALES Y ALINEACIÓN A INSTRUMENTOS DE PLANEACIÓN

1.1 UNIDAD RESPONSABLE:	INSTITUTO DE LA JUVENTUD DEL MUNICIPIO DE SOLIDARIDAD	1.3 TRIMESTRE A REPORTAR:	CUARTO
1.2 UNIDAD ADMINISTRATIVA:	INSTITUTO DE LA JUVENTUD DEL MUNICIPIO SOLIDARIDAD	1.4 FECHA ELABORACION:	05/01/2022

1.5 ALINEACIÓN AL PLAN MUNICIPAL DE DESARROLLO 2018-2021

1.6 ALINEACIÓN AL PLAN ESTATAL DE DESARROLLO 2016-2022

1.5.1 EJE DE DESARROLLO PMD:	3 BIENESTAR CON ESPERANZA	1.6.1 EJE DE DESARROLLO PED:	4. DESARROLLO SOCIAL Y COMBATE A LA DESIGUALDAD
1.5.2 PROGRAMA DE DESARROLLO PMD:	3.1 JÓVENES TRANSFORMANDO SOLIDARIDAD	1.6.2 PROGRAMA DE DESARROLLO PED:	PROGRAMA 22. RECOMPOSICIÓN DEL TEJIDO SOCIAL
1.5.3 LÍNEA DE ACCIÓN PMD:	3.1.1. IMPULSAR LAS CAPACIDADES Y HABILIDADES EN LAS Y LOS JÓVENES SOLIDARENSES PARA UN ÓPTIMO DESARROLLO.		

2. ALINEACIÓN AL PROGRAMA PRESUPUESTARIO

2.1 DENOMINACIÓN DEL PP:	PROGRAMA JOVENES CONSTRUYENDO SOLIDARIDAD				
2.2 CLAVE DEL PROGRAMA PP:	PP26	2.3 NIVEL MIR:	ACTIVIDAD	COMPONENTE O ACTIVIDAD NUM	1.1
2.4 RESUMEN NARRATIVO:	REALIZACION DE ACTIVIDADES DEPORTIVAS, POR EL INSTITUTO DE LA JUVENTUD				

3. IDENTIFICACIÓN DEL INDICADOR

3.1 NOMBRE DEL INDICADOR:	PORCENTAJE DE ACTIVIDADES DEPORTIVAS	3.4 TIPO:	GESTIÓN
3.2 DEFINICIÓN DEL INDICADOR:	LA PARTICIPACION DE LOS JOVENES EN LAS ACTIVIDADES DEPORTIVAS ES MUY FRECUENTE, POR ELLO EL INSTITUTO DE LA JUVENTUD REALIZA ALGUNAS DE ELLAS PARA OFRECER OPORTUNIDADES DE INTEGRACION, ESTE INDICADOR MEDIRA EL PORCENTAJE DE ACTIVIDADES DEPORTIVAS REALIZADAS EN PRO DE LA JUVENTUD	3.5 DIMENSIÓN:	EFICACIA
		3.6 SENTIDO:	REGULAR
3.3 FÓRMULA:	NUMERO DE ACTIVIDADES DEPORTIVAS REALIZADAS/NUMERO DE ACTIVIDADES PROGRAMADOS*100	3.7 FRECUENCIA DE MEDICIÓN:	TRIMESTRAL
		3.8 UNIDAD DE MEDIDA DEL INDICADOR:	PORCENTAJE
3.9 MEDIOS DE VERIFICACIÓN:	REPORTE TRIMESTRAL INTERNO DE LA COORDINACIÓN DE INTEGRACIÓN JUVENIL. ENERO- DICIEMBRE 2021 GOBIERNODESOLIDARIDAD/TRANSPARENCIA FRACCIÓN 29		

3.10 LÍNEA BASE

3.11 META 2021

3.12 CÁLCULO PARA EL INDICADOR

3.13 CRITERIO DE SEMAFORIZACIÓN

VALOR	AÑO BASE	VALOR	VARIACIÓN RESPECTO META PROG.	ACEPTABLE Hasta +/-	RIESGO Hasta +/-	CRÍTICO Más de +/-
100	2020	100	PORCENTAJE	5	10	10

4. CALENDARIO DE METAS PROGRAMADAS

METAS TRIMESTRALES		1ER TRIMESTRE	2DO TRIMESTRE	3ER TRIMESTRE	4TO TRIMESTRE	PROGRAMADO ANUAL	UNIDAD DE MEDIDA
4.1 INDICADOR	PORCENTAJE DE ACTIVIDADES DEPORTIVAS	25.00	25.00	25.00	25.00	100.00	PORCENTAJE
4.2 VARIABLE 1	NUMERO DE ACTIVIDADES DEPORTIVAS REALIZADAS	5.00	5.00	5.00	5.00	20.00	ACTIVIDADES
4.3 VARIABLE 2	NUMERO DE ACTIVIDADES DEPORTIVAS PROGRAMADAS	20.00	20.00	20.00	20.00	20.00	ACTIVIDADES

5. CALENDARIO DE METAS EJECUTADAS

METAS TRIMESTRALES		1ER TRIMESTRE	2DO TRIMESTRE	3ER TRIMESTRE	4TO TRIMESTRE	AVANCE ACUMULADO	SEMAFORO RESULTANTE
5.1 INDICADOR	PORCENTAJE DE ACTIVIDADES DEPORTIVAS	20.00	20.00	15.00	60.00	115.00	CRÍTICO
5.2 VARIABLE 1	NUMERO DE ACTIVIDADES DEPORTIVAS REALIZADAS	4.00	4.00	3.00	12.00	23.00	NO APLICA
5.3 VARIABLE 2	NUMERO DE ACTIVIDADES DEPORTIVAS PROGRAMADAS	20.00	20.00	20.00	20.00	20.00	NO APLICA

5.4 JUSTIFICACIONES:

"El Para este año 2021 se tienen programadas 20 actividades deportivas en el municipio al año cuyo valor corresponde al 100%. Para este 4to trimestre se realizaron 12 actividades de las 5 que se tenían programada, es decir que superamos la meta por 7 actividades demás realizadas, esto debido a que el semáforo llegó a verde, se aumentaron las actividades presenciales como: Box, Karate, Artes Marciales Mixtas, Ping Pong.

6. RESPONSABLE DIRECTO DEL INDICADOR

6.1 NOMBRE DEL RESPONSABLE:	EMILIO ALEJANDRO HIDALGO MALAVER	6.2 TELÉFONO:	9875640663
6.3 CARGO Y ÁREA:	COORDINADOR DE VINCULACION	AGENDA.CZM@GMAIL.COM	

Lic. Emilio Alejandro Hidalgo Malaver Coordinador de Vinculación del Instituto de la Juventud del Municipio de Solidaridad



C. Enrique Giovanni Martínez Hernández Director General del Instituto de la Juventud del Municipio de Solidaridad



1. DATOS GENERALES Y ALINEACIÓN A INSTRUMENTOS DE PLANEACIÓN

1.1 UNIDAD RESPONSABLE:	INSTITUTO DE LA JUVENTUD DEL MUNICIPIO DE SOLIDARIDAD		1.3 TRIMESTRE A REPORTAR:	CUARTO
1.2 UNIDAD ADMINISTRATIVA:	INSTITUTO DE LA JUVENTUD DEL MUNICIPIO DE SOLIDARIDAD		1.4 FECHA ELABORACION:	05/01/2022
1.5 ALINEACIÓN AL PLAN MUNICIPAL DE DESARROLLO 2018-2021		1.6 ALINEACIÓN AL PLAN ESTATAL DE DESARROLLO 2018-2022		
1.5.1 EJE DE DESARROLLO PMD:	3 BIENESTAR CON ESPERANZA	1.6.1 EJE DE DESARROLLO PED:	4. DESARROLLO SOCIAL Y COMBATE A LA DESIGUALDAD	
1.5.2 PROGRAMA DE DESARROLLO PMD:	3.1 JÓVENES TRANSFORMANDO SOLIDARIDAD	1.6.2 PROGRAMA DE DESARROLLO PED:	PROGRAMA 22. RECOMPOSICIÓN DEL TEJIDO SOCIAL	
1.5.3 LÍNEA DE ACCIÓN PMD:	3.1.1. IMPULSAR LAS CAPACIDADES Y HABILIDADES EN LAS Y LOS JÓVENES SOLIDARENSES PARA UN ÓPTIMO DESARROLLO.			

2. ALINEACIÓN AL PROGRAMA PRESUPUESTARIO

2.1 DENOMINACIÓN DEL PP:	PROGRAMA JOVENES CONSTRUYENDO SOLIDARIDAD			
2.2 CLAVE DEL PROGRAMA PP:	PP26	2.3 NIVEL MIR:	ACTIVIDAD	COMPONENTE O ACTIVIDAD HUM
2.4 RESUMEN NARRATIVO:	REALIZACION DE ACTIVIDADES CULTURALES POR EL INSTITUTO DE LA JUVENTUD			

3. IDENTIFICACIÓN DEL INDICADOR

3.1 NOMBRE DEL INDICADOR:	PORCENTAJE DE ACTIVIDADES CULTURALES	3.4 TIPO:	GESTIÓN
3.2 DEFINICIÓN DEL INDICADOR:	EL AREA CULTURAL ES UNA OPORTUNIDAD DE DESARROLLO ARTISTICO QUE BUSCAN LOS JOVENES, POR ELLO, ESTE INDICADOR SEÑALA EL PORCENTAJE DE ACTIVIDADES CULTURALES QUE SE REALIZAN PARA LOS JOVENES, APOYANDO SU DESARROLLO E INTEGRACION.	3.5 DIMENSIÓN:	EFICACIA
		3.6 SENTIDO:	REGULAR
3.3 FORMULA:	NÚMERO DE ACTIVIDADES CULTURALES REALIZADOS/NUMERO DE ACTIVIDADES PROGRAMADAS*100	3.7 FRECUENCIA DE MEDICIÓN:	TRIMESTRAL
		3.8 UNIDAD DE MEDIDA DEL INDICADOR:	PORCENTAJE
3.9 MEDIOS DE VERIFICACIÓN:	REPORTE TRIMESTRAL INTERNO DE LA COORDINACIÓN DE INTEGRACIÓN JUVENIL . ENERO- DICIEMBRE 2021 GOBIERNODESOLIDARIDAD/TRANSPARENCIA FRACCIÓN 29		

3.10 LÍNEA BASE

3.11 META 2021

3.12 CÁLCULO PARA EL INDICADOR

3.13 CRITERIO DE SEMAFORIZACIÓN

VALOR	AÑO BASE	VALOR	VARIACIÓN RESPECTO META PROG.	ACEPTABLE HASTA +/-	RIESGO Hasta +/-	CRÍTICO Mas de +/-
100	2020	100	PORCENTAJE	5	10	10

4. CALENDARIO DE METAS PROGRAMADAS

METAS TRIMESTRALES		1ER TRIMESTRE	2DO TRIMESTRE	3ER TRIMESTRE	4TO TRIMESTRE	PROGRAMADO ANUAL	UNIDAD DE MEDIDA
4.1 INDICADOR	PORCENTAJE DE ACTIVIDADES CULTURALES	25.00	25.00	25.00	25.00	100.00	PORCENTAJE
4.2 VARIABLE 1	NUMERO DE ACTIVIDADES CULTURALES REALIZADAS	2.00	2.00	2.00	2.00	8.00	ACTIVIDADES
4.3 VARIABLE 2	NUMERO DE ACTIVIDADES CULTURALES PROGRAMADAS	8.00	8.00	8.00	8.00	8.00	ACTIVIDADES

5. CALENDARIO DE METAS EJECUTADAS

METAS TRIMESTRALES		1ER TRIMESTRE	2DO TRIMESTRE	3ER TRIMESTRE	4TO TRIMESTRE	AVANCE ACUMULADO	SEMAFORO RESULTANTE
5.1 INDICADOR	PORCENTAJE DE ACTIVIDADES CULTURALES	12.50	12.50	0.00	37.50	62.50	CRÍTICO
5.2 VARIABLE 1	NUMERO DE ACTIVIDADES CULTURALES REALIZADAS	1.00	1.00	0.00	3.00	5.00	NO APLICA
5.3 VARIABLE 2	NUMERO DE ACTIVIDADES CULTURALES PROGRAMADAS	8.00	8.00	8.00	8.00	8.00	NO APLICA

5.4 JUSTIFICACIONES:

"El Para este año 2021 se tienen programadas 8 actividades culturales en el municipio al año cuyo valor corresponde al 100%. Para este 4to trimestre se realizaron 3 actividades de las 2 que se tenían programada, es decir que superamos la meta por 1 actividad demás realizada, esto debido a que el semáforo llegó a verde, se aumentaron las actividades presenciales como: Taller de Piñatas y Disfraces

6. RESPONSABLE DIRECTO DEL INDICADOR

6.1 NOMBRE DEL RESPONSABLE :	EMILIO ALEJANDRO HIDALGO MALAVER	6.2 TELÉFONO:	9875640663
6.3 CARGO Y ÁREA:	COORDINADOR DE VINCULACION	6.4 CORREO ELECTRÓNICO:	AGENDA.CZM@GMAIL.COM

Lic. Emilio Alejandro Hidalgo Malaver Coordinador de Vinculación del Instituto de la Juventud del Municipio de Solidaridad

C. Enrique Giovanni Martínez Hernández Director General del Instituto de la Juventud del Municipio de Solidaridad





1. DATOS GENERALES Y ALINEACIÓN A INSTRUMENTOS DE PLANEACIÓN

1.1 UNIDAD RESPONSABLE:	INSTITUTO DE LA JUVENTUD DEL MUNICIPIO DE SOLIDARIDAD	1.3 TRIMESTRE A REPORTAR:	CUARTO
1.2 UNIDAD ADMINISTRATIVA:	INSTITUTO DE LA JUVENTUD DEL MUNICIPIO DE SOLIDARIDAD	1.4 FECHA ELABORACIÓN:	05/01/2022

1.5 ALINEACIÓN AL PLAN MUNICIPAL DE DESARROLLO 2018-2021

1.5 ALINEACIÓN AL PLAN ESTATAL DE DESARROLLO 2015-2022

1.5.1 EJE DE DESARROLLO PMD:	3 BIENESTAR CON ESPERANZA	1.6.1 EJE DE DESARROLLO PED:	4. DESARROLLO SOCIAL Y COMBATE A LA DESIGUALDAD
1.5.2 PROGRAMA DE DESARROLLO PMD:	3.1 JÓVENES TRANSFORMANDO SOLIDARIDAD	1.6.2 PROGRAMA DE DESARROLLO PED:	PROGRAMA 24. SALUD PÚBLICA UNIVERSAL
1.5.3 LÍNEA DE ACCIÓN PMD:	3.1.3. CONCIENTIZAR A LAS Y LOS JÓVENES SOBRE LA PRÁCTICA DE HÁBITOS SALUDABLES, PARA PROMOVER UN BIENESTAR FÍSICO Y MENTAL.		

2. ALINEACIÓN AL PROGRAMA PRESUPUESTARIO

2.1 DENOMINACIÓN DEL PP:	PROGRAMA JOVENES CONSTRUYENDO SOLIDARIDAD				
2.2 CLAVE DEL PROGRAMA PF:	PP26	2.3 NIVEL MIR:	COMPONENTE	COMPONENTE O ACTIVIDAD NUM:	2
2.4 RESUMEN NARRATIVO:	ACCIONES PREVENTIVAS EN LA SALUD FISICA Y MENTAL EN LOS JOVENES REALIZADA				

3. IDENTIFICACIÓN DEL INDICADOR

3.1 NOMBRE DEL INDICADOR:	PORCENTAJE DE ACTIVIDADES DE PREVENCIÓN DE LA SALUD MENTAL REALIZADAS	3.4 TIPO:	GESTIÓN
3.2 DEFINICIÓN DEL INDICADOR:	LA SALUD DE LOS JOVENES SE VE VULNERADA DEBIDO A LA POCA ATENCION QUE SE LES BRINDA, POR ESO ESTE INDICADOR MIDE LA CANTIDAD DE ACTIVIDADES DE PREVENCIÓN DE LA SALUD MENTAL, QUE PUDIERA PROTEGER A NUESTROS JOVENES	3.5 DIMENSIÓN:	EFICACIA
		3.5 SENTIDO:	REGULAR
3.3 FORMULA:	NÚMERO DE ACTIVIDADES DE PREVENCIÓN DE LA SALUD MENTAL REALIZADAS/ NÚMERO DE ACTIVIDADES DE PREVENCIÓN DE LA SALUD MENTAL PROGRAMADAS *100	3.7 FRECUENCIA DE MEDICIÓN:	TRIMESTRAL
		3.8 UNIDAD DE MEDIDA DEL INDICADOR:	PORCENTAJE
3.9 MEDIOS DE VERIFICACIÓN:	REPORTE TRIMESTRAL INTERNO DE LA COORDINACIÓN DE INTEGRACIÓN JUVENIL. ENERO- DICIEMBRE 2021 GOBIERNO DE SOLIDARIDAD/TRANSPARENCIA FRACCIÓN 29		

3.10 LÍNEA BASE

3.11 META 2021

3.12 CÁLCULO PARA EL INDICADOR

3.13 CRITERIO DE SEMAFORIZACIÓN

VALOR	AÑO BASE	VALOR	VARIACIÓN RESPECTO META PROG.	ACEPTABLE	RIESGO	CRÍTICO
100	2020	100	PORCENTAJE	5	Hasta +/- 10	Más de +/- 10

4. CALENDARIO DE METAS PROGRAMADAS

METAS TRIMESTRALES		1ER TRIMESTRE	2DO TRIMESTRE	3ER TRIMESTRE	4TO TRIMESTRE	PROGRAMADO ANUAL	UNIDAD DE MEDIDA
4.1 INDICADOR	PORCENTAJE DE ACTIVIDADES DE PREVENCIÓN DE LA SALUD MENTAL REALIZADAS	25.00	25.00	25.00	25.00	100.00	PORCENTAJE
4.2 VARIABLE 1	NÚMERO DE ACTIVIDADES DE PREVENCIÓN DE LA SALUD MENTAL REALIZADAS	2.00	2.00	2.00	2.00	8.00	ACTIVIDADES
4.3 VARIABLE 2	NÚMERO DE ACTIVIDADES DE PREVENCIÓN DE LA SALUD MENTAL PROGRAMADAS	8.00	8.00	8.00	8.00	8.00	ACTIVIDADES

5. CALENDARIO DE METAS EJECUTADAS

METAS TRIMESTRALES		1ER TRIMESTRE	2DO TRIMESTRE	3ER TRIMESTRE	4TO TRIMESTRE	AVANCE ACUMULADO	SEMAFORO RESULTANTE
5.1 INDICADOR	PORCENTAJE DE ACTIVIDADES DE PREVENCIÓN DE LA SALUD MENTAL REALIZADAS	37.50	0.00	25.00	37.50	100.00	ACEPTABLE
5.2 VARIABLE 1	NÚMERO DE ACTIVIDADES DE PREVENCIÓN DE LA SALUD MENTAL REALIZADAS	3.00	0.00	2.00	3.00	8.00	NO APLICA
5.3 VARIABLE 2	NÚMERO DE ACTIVIDADES DE PREVENCIÓN DE LA SALUD MENTAL PROGRAMADAS	8.00	8.00	8.00	8.00	8.00	NO APLICA

5.4 JUSTIFICACIONES: "El Para este año 2021 se tienen programadas 8 actividades de prevención de la salud mental en el municipio al año cuyo valor corresponde al 100%. Para este 4to trimestre se realizaron 3 actividades de las 2 que se tenían programadas, es decir que superamos la meta por 1 actividad demás realizada, esto debido a que el semáforo llegó a verde, se aumentaron las actividades presenciales como: Prevención del Suicidio, Violencia en el Noviazgo, Adicciones.

6. RESPONSABLE DIRECTO DEL INDICADOR

6.1 NOMBRE DEL RESPONSABLE:	EMILIO ALEJANDRO HIDALGO MALAVER	6.2 TELÉFONO:	9875640663
6.3 CARGO Y ÁREA:	COORDINADOR DE VINCULACIÓN	6.4 CORREO ELECTRÓNICO:	AGENDA.CZM@GMAIL.COM

Lic. Emilio Alejandro Hidalgo Malaver Coordinador de Vinculación del Instituto de la Juventud del Municipio de Solidaridad

C. Enrique Giovanni Martínez Fernández Director General del Instituto de la Juventud del Municipio de Solidaridad





1. DATOS GENERALES Y ALINEACIÓN A INSTRUMENTOS DE PLANEACIÓN

1.1 UNIDAD RESPONSABLE:	INSTITUTO DE LA JUVENTUD DEL MUNICIPIO DE SOLIDARIDAD	1.3 TRIMESTRE A REPORTAR:	CUARTO
1.2 UNIDAD ADMINISTRATIVA:	INSTITUTO DE LA JUVENTUD DEL MUNICIPIO DE SOLIDARIDAD	1.4 FECHA ELABORACIÓN:	05/01/2022

1.5 ALINEACIÓN AL PLAN MUNICIPAL DE DESARROLLO 2018-2021

1.6 ALINEACIÓN AL PLAN ESTATAL DE DESARROLLO 2018-2022

1.5.1 EJE DE DESARROLLO PMD:	3 BIENESTAR CON ESPERANZA	1.6.1 EJE DE DESARROLLO PED:	4. DESARROLLO SOCIAL Y COMBATE A LA DESIGUALDAD
1.5.2 PROGRAMA DE DESARROLLO PMD:	3.1 JÓVENES TRANSFORMANDO SOLIDARIDAD	1.6.2 PROGRAMA DE DESARROLLO PED:	PROGRAMA 24. SALUD PÚBLICA UNIVERSAL
1.5.3 LÍNEA DE ACCIÓN PMD:	3.1.3. CONCIENTIZAR A LAS Y LOS JÓVENES SOBRE LA PRÁCTICA DE HÁBITOS SALUDABLES, PARA PROMOVER UN BIENESTAR FÍSICO Y MENTAL.		

2. ALINEACIÓN AL PROGRAMA PRESUPUESTARIO

2.1 DENOMINACIÓN DEL PP:	PROGRAMA JOVENES CONSTRUYENDO SOLIDARIDAD				
2.2 CLAVE DEL PROGRAMA PP:	PP26	2.3 NIVEL MIR:	ACTIVIDAD	COMPONENTE O ACTIVIDAD NUM.	2.1
2.4 RESUMEN NARRATIVO:	REALIZACION DE TALLERES DE PREVENCIÓN				

3. IDENTIFICACIÓN DEL INDICADOR

3.1 NOMBRE DEL INDICADOR:	PORCENTAJE DE TALLERES REALIZADOS	3.4 TIPO:	GESTIÓN
3.2 DEFINICIÓN DEL INDICADOR:	LAS ACTIVIDADES DEL INSTITUTO SE BASA EN CUIDAR A LOS JOVENES PARA UN OPTIMO DESARROLLO, ESTE INDICADOR MIDE LA CANTIDAD DE TALLERES DE PREVENCIÓN REALIZADOS, CON ELLO SE PODRA CONOCER EL APOYO A LOS JOVENES PARA TENER UNA MEJOR SALUD FISICA, MENTAL Y CUIDADO SEXUAL.	3.5 DIMENSIÓN:	EFICACIA
		3.6 SENTIDO:	ASCENDENTE
3.3 FORMULA:	NÚMERO DE TALLERES REALIZADOS/NUMERO DE TALLERES PROGRAMADOS *100	3.7 FRECUENCIA DE MEDICIÓN:	TRIMESTRAL
		3.8 UNIDAD DE MEDIDA DEL INDICADOR:	PORCENTAJE
3.9 MEDIOS DE VERIFICACIÓN:	REPORTE TRIMESTRAL INTERNO DE LA COORDINACIÓN DE DESARROLLO INTEGRAL Y BIENESTAR JUVENIL. ENERO-DICIEMBRE 2021 GOBIERNO SOLIDARIDAD/TRANSPARENCIA FRACCIÓN 29		

3.10 LÍNEA BASE

3.11 META 2021

3.12 CÁLCULO PARA EL INDICADOR

3.13 CRITERIO DE SEMAFORIZACIÓN

VALOR	AÑO BASE	VALOR	VARIACIÓN RESPECTO META PROG.	ACEPTABLE Hasta +/-	RIESGO Hasta +/-	CRÍTICO Hasta +/-
74.29	2020	100	PORCENTAJE	5	10	10

4. CALENDARIO DE METAS PROGRAMADAS

METAS TRIMESTRALES		1ER TRIMESTRE	2DO TRIMESTRE	3ER TRIMESTRE	4TO TRIMESTRE	PROGRAMADO ANUAL	UNIDAD DE MEDIDA
4.1 INDICADOR	PORCENTAJE DE TALLERES REALIZADOS	25.00	25.00	25.00	25.00	100.00	PORCENTAJE
4.2 VARIABLE 1	NUMERO DE TALLERES REALIZADOS	5.00	5.00	5.00	5.00	20.00	TALLERES
4.3 VARIABLE 2	NUMERO DE TALLERES PROGRAMADOS	20.00	20.00	20.00	20.00	20.00	TALLERES

5. CALENDARIO DE METAS EJECUTADAS

METAS TRIMESTRALES		1ER TRIMESTRE	2DO TRIMESTRE	3ER TRIMESTRE	4TO TRIMESTRE	AVANCE ACUMULADO	SEMAFORO RESULTANTE
5.1 INDICADOR	PORCENTAJE DE TALLERES REALIZADOS	30.00	0.00	5.00	10.00	45.00	CRÍTICO
5.2 VARIABLE 1	NUMERO DE TALLERES REALIZADOS	6.00	0.00	1.00	2.00	9.00	NO APLICA
5.3 VARIABLE 2	NUMERO DE TALLERES PROGRAMADOS	20.00	20.00	20.00	20.00	20.00	NO APLICA

5.4 JUSTIFICACIONES: "El Para este año 2021 se tienen programadas 20 talleres de prevención en el municipio al año cuyo valor corresponde al 100%. Para este 4to trimestre se realizaron 2 actividades de las 5 que se tenían programadas, es decir 3 menos que la meta programada, esto debido a que con el cambio de administración se redirige el recurso restante a actividades culturales y deportivas.

6. RESPONSABLE DIRECTO DEL INDICADOR

6.1 NOMBRE DEL RESPONSABLE:	EMILIO ALEJANDRO HIDALGO MALAVER	6.2 TELÉFONO:	9875640663
6.3 CARGO Y ÁREA:	COORDINADOR DE VINCULACION	6.4 CORREO:	AGENDA.CZM@GMAIL.COM

Lic. Emilio Alejandro Hidalgo Malaver Coordinador de Vinculación del Instituto de la Juventud del Municipio de Solidaridad



C. Enrique Giovanni Martínez Hernández Director General del Instituto de la Juventud del Municipio de Solidaridad



H. AYUNTAMIENTO DEL MUNICIPIO DE SOLIDARIDAD
SECRETARÍA DE PLANEACIÓN Y EVALUACIÓN
FICHA TÉCNICA DE INDICADOR
EJERCICIO FISCAL 2021



RENOVAMOS PARA CRECER
SOLIDARIDAD
GOBIERNO MUNICIPAL 2021-2024

1. DATOS GENERALES Y ALINEACIÓN A INSTRUMENTOS DE PLANEACIÓN

1.1 UNIDAD RESPONSABLE:	INSTITUTO DE LA JUVENTUD DEL MUNICIPIO DE SOLIDARIDAD	1.5 TRIMESTRE A REPORTAR:	CUARTO
1.2 UNIDAD ADMINISTRATIVA:	INSTITUTO DE LA JUVENTUD DEL MUNICIPIO DE SOLIDARIDAD	1.4 FECHA ELABORACION:	05/01/2022
1.5 ALINEACIÓN AL PLAN MUNICIPAL DE DESARROLLO 2018-2021		1.6 ALINEACIÓN AL PLAN ESTATAL DE DESARROLLO 2015-2022	
1.5.1 EJE DE DESARROLLO PMD:	3 BIENESTAR CON ESPERANZA	1.6.1 EJE DE DESARROLLO PED:	4. DESARROLLO SOCIAL Y COMBATE A LA DESIGUALDAD
1.5.2 PROGRAMA DE DESARROLLO PMD:	3.1 JÓVENES TRANSFORMANDO SOLIDARIDAD	1.6.2 PROGRAMA DE DESARROLLO PED:	PROGRAMA 24. SALUD PÚBLICA UNIVERSAL
1.5.3 LÍNEA DE ACCIÓN PMD:	3.1.3. CONCIENTIZAR A LAS Y LOS JÓVENES SOBRE LA PRÁCTICA DE HÁBITOS SALUDABLES, PARA PROMOVER UN BIENESTAR FÍSICO Y MENTAL.		

2. ALINEACIÓN AL PROGRAMA PRESUPUESTARIO

2.1 DENOMINACIÓN DEL PP:	PROGRAMA JOVENES CONSTRUYENDO SOLIDARIDAD			
2.2 CLAVE DEL PROGRAMA PP:	PP26	2.3 NIVEL MIR:	ACTIVIDAD	COMPONENTE O ACTIVIDAD RUM
2.4 RESUMEN NARRATIVO:	REALIZACION DE CAMPAÑAS DE PREVENCIÓN DE SALUD FISICA Y MENTAL			

3. IDENTIFICACIÓN DEL INDICADOR

3.1 NOMBRE DEL INDICADOR:	PORCENTAJE DE CAMPAÑAS REALIZADAS A LOS JOVENES DEL MUNICIPIO	3.4 TIPO:	GESTIÓN
3.2 DEFINICIÓN DEL INDICADOR:	LAS CAMPAÑAS QUE SE IMPLEMENTAN, TIENEN POR FIN, ACERCARSE A LOS JOVENES PARA OFRECER INFORMACION EN DIVERSOS TEMAS, ENFOCADO EN SALUD, ESTE INDICADOR MIDE EL PORCENTAJE DE CAMPAÑAS REALIZADAS PARA LA PREVENCIÓN DE LA SALUD MENTAL Y FISICA DE LOS JOVENES SOLIDARENSES.	3.5 DIMENSIÓN:	EFICACIA
3.3 FORMULA:	NUMERO DE CAMPAÑAS DE PREVENCIÓN REALIZADAS/ NUMERO DE CAMPAÑAS PROGRAMADAS *100	3.6 SENTIDO:	REGULAR
3.7 FRECUENCIA DE MEDICIÓN:		3.7 FRECUENCIA DE MEDICIÓN:	TRIMESTRAL
3.8 UNIDAD DE MEDIDA DEL INDICADOR:		3.8 UNIDAD DE MEDIDA DEL INDICADOR:	PORCENTAJE
3.9 MEDIOS DE VERIFICACIÓN:	REPORTE TRIMESTRAL INTERNO DE LA COORDINACIÓN DE DESARROLLO INTEGRAL Y BIENESTAR JUVENIL. ENERO-DICIEMBRE 2021 GOBIERNOSOLIDARIDAD/TRANSPARENCIA FRACCIÓN 2		

3.10 LÍNEA BASE		3.11 META 2021	3.12 CÁLCULO PARA EL INDICADOR	3.13 CRITERIO DE SEÑALIZACIÓN			
VALOR	AÑO BASE	VALOR		VARIACIÓN RESPECTO META PROG.	ACEPTABLE HASTA +/-	RIESGO HASTA +/-	CRÍTICO MÁS DE +/-
100	2020	100	PORCENTAJE		5	10	10

4. CALENDARIO DE METAS PROGRAMADAS

METAS TRIMESTRALES		1ER TRIMESTRE	2DO TRIMESTRE	3ER TRIMESTRE	4TO TRIMESTRE	PROGRAMADO ANUAL	UNIDAD DE MEDIDA
4.1 INDICADOR	PORCENTAJE DE CAMPAÑAS REALIZADAS A LOS JOVENES DEL MUNICIPIO	25.00	25.00	25.00	25.00	100.00	PORCENTAJE
4.2 VARIABLE 1	NUMERO DE CAMPAÑAS DE PREVENCIÓN REALIZADAS	2.00	2.00	2.00	2.00	8.00	CAMPAÑAS
4.3 VARIABLE 2	NUMERO DE CAMPAÑAS DE PREVENCIÓN PROGRAMADAS	8.00	8.00	8.00	8.00	8.00	CAMPAÑAS

5. CALENDARIO DE METAS REALIZADAS

METAS TRIMESTRALES		1ER TRIMESTRE	2DO TRIMESTRE	3ER TRIMESTRE	4TO TRIMESTRE	AVANCE ACUMULADO	SEMAFORO RESULTANTE
5.1 INDICADOR	PORCENTAJE DE CAMPAÑAS REALIZADAS A LOS JOVENES DEL MUNICIPIO	12.50	0.00	12.50	12.50	37.50	CRÍTICO
5.2 VARIABLE 1	NUMERO DE CAMPAÑAS DE PREVENCIÓN REALIZADAS	1.00	0.00	1.00	1.00	3.00	NO APLICA
5.3 VARIABLE 2	NUMERO DE CAMPAÑAS DE PREVENCIÓN PROGRAMADAS	8.00	8.00	8.00	8.00	8.00	NO APLICA

5.4 JUSTIFICACIONES: El Para este año 2021 se tienen programadas 8 campañas de prevención en el municipio al año cuyo valor corresponde al 100%. Para este 4to trimestre se realizó 1 campaña de las 2 que se tenían programadas, es decir 3 menos que la meta programada, esto debido a que con el cambio de administración se redirigió el recurso restante a actividades culturales y deportivas.

6. RESPONSABLE DIRECTO DEL INDICADOR

6.1 NOMBRE DEL RESPONSABLE:	EMILIO ALEJANDRO HIDALGO MALAVER	6.2 TELÉFONO:	9875640663
6.3 CARGO Y ÁREA:	COORDINADOR DE VINCULACION	6.4 CORREO:	AGENDA.CZM@GMAIL.COM

Lic. Emilio Alejandro Hidalgo Malaver Coordinador de Vinculación del Instituto de la Juventud del Municipio de Solidaridad



C. Enrique Giovanni Martínez Hernández Director General del Instituto de la Juventud del Municipio de Solidaridad

JUVENTUD
INSTITUTO DE LA JUVENTUD
DEL MUNICIPIO DE SOLIDARIDAD
GOBIERNO MUNICIPAL · 2021 · 2024



1. DATOS GENERALES Y ALINEACIÓN A INSTRUMENTOS DE PLANEACIÓN

1.1 UNIDAD RESPONSABLE:	INSTITUTO DE LA JUVENTUD DEL MUNICIPIO DE SOLIDARIDAD	1.3 TRIMESTRE A REPORTAR:	CUARTO
1.2 UNIDAD ADMINISTRATIVA:	INSTITUTO DE LA JUVENTUD DEL MUNICIPIO DE SOLIDARIDAD	1.4 FECHA ELABORACIÓN:	05/01/2022
1.5 ALINEACIÓN AL PLAN MUNICIPAL DE DESARROLLO 2018-2021		1.6 ALINEACIÓN AL PLAN ESTATAL DE DESARROLLO 2018-2022	
1.5.1 EJE DE DESARROLLO PWD:	3 BIENESTAR CON ESPERANZA	1.6.1 EJE DE DESARROLLO PED:	4. DESARROLLO SOCIAL Y COMBATE A LA DESIGUALDAD
1.5.2 PROGRAMA DE DESARROLLO PWD:	3.1 JÓVENES TRANSFORMANDO SOLIDARIDAD	1.6.2 PROGRAMA DE DESARROLLO PED:	PROGRAMA 1. EMPLEO Y JUSTICIA LABORAL
1.5.3 LÍNEA DE ACCIÓN PWD:	3.1.4. CONTRIBUIR A LA FORMACIÓN ACADÉMICA Y PROFESIONAL DE LAS Y LOS JÓVENES SOLIDARENSES PARA IMPULSAR UN DESARROLLO INTELECTUAL .		

2. ALINEACIÓN AL PROGRAMA PRESUPUESTARIO

2.1 DENOMINACIÓN DEL PP:	PROGRAMA JOVENES CONSTRUYENDO SOLIDARIDAD			
2.2 CLAVE DEL PROGRAMA PP:	PP26	2.3 NIVEL IMR:	COMPONENTE	COMPONENTE O ACTIVIDAD NUM
2.4 RESUMEN NARRATIVO:	ACCIONES DE FORMACION ACADEMICA Y PROFESIONAL REALIZADAS			

3. IDENTIFICACIÓN DEL INDICADOR

3.1 NOMBRE DEL INDICADOR:	PORCENTAJE DE ACTIVIDADES DE FORMACION ACADEMICA Y PROFESIONAL REALIZADAS	3.4 TIPO:	GESTIÓN
3.2 DEFINICIÓN DEL INDICADOR:	COMO PARTE DE LAS ACTIVIDADES, ORIENTAR E IMPULSAR A LOS JOVENES EN SU FORMACION, ES MUY IMPORTANTE, POR ELLO, EN ESTE INDICADOR SE MIDE LAS ACTIVIDADES DE FORMACION EN EL AMBITO ACADEMICO Y PROFESIONAL EN BENEFICIO DE LOS JOVENES DEL MUNICIPIO, DURANTE EL PRESENTE EJERCICIO.	3.5 DIMENSIÓN:	EFICACIA
3.3 FÓRMULA:	NUMERO DE ACTIVIDADES DE FORMACION ACADEMICA Y PROFESIONAL REALIZADOS /NUMERO DE ACTIVIDADES DE FORMACION ACADEMICA Y PROFESIONAL PROGRAMADAS *100	3.6 SENTIDO:	REGULAR
3.7 FRECUENCIA DE MEDICIÓN:	TRIMESTRAL	3.8 UNIDAD DE MEDIDA DEL INDICADOR:	PORCENTAJE
3.9 MEDIOS DE VERIFICACIÓN:	REPORTE TRIMESTRAL INTERNO LA COORDINACIÓN DE VINCULACIÓN ACADÉMICA Y EMPRENDIMIENTO .ENERO-DICIEMBRE 2021 GOBIERNO DESOLIDARIDAD/TRANSPARENCIA FRACCIÓN 29		

3.10 LÍNEA BASE		3.11 META 2021	3.12 CÁLCULO PARA EL INDICADOR	3.13 CRITERIO DE SEMAFORIZACIÓN		
VALOR	AÑO BASE	VALOR		VARIACIÓN RESPECTO META PROG.	ACREDITABLE Hasta +/-	RIESGO Hasta +/-
100	2020	100	PORCENTAJE	5	10	10

4. CALENDARIO DE METAS PROGRAMADAS

METAS TRIMESTRALES		1ER TRIMESTRE	2DO TRIMESTRE	3ER TRIMESTRE	4TO TRIMESTRE	PROGRAMADO ANUAL	UNIDAD DE MEDIDA
4.1 INDICADOR	PORCENTAJE DE ACTIVIDADES DE FORMACION ACADEMICA Y PROFESIONAL REALIZADAS	25.00	25.00	25.00	25.00	100.00	PORCENTAJE
4.2 VARIABLE 1	NUMERO DE ACTIVIDADES DE FORMACION ACADEMICA Y PROFESIONAL REALIZADOS	5.00	5.00	5.00	5.00	20.00	ACTIVIDADES
4.3 VARIABLE 2	NUMERO DE ACTIVIDADES DE FORMACION ACADEMICA Y PROFESIONAL PROGRAMADOS	20.00	20.00	20.00	20.00	20.00	ACTIVIDADES

5. CALENDARIO DE METAS EJECUTADAS

METAS TRIMESTRALES		1ER TRIMESTRE	2DO TRIMESTRE	3ER TRIMESTRE	4TO TRIMESTRE	AVANCE ACUMULADO	SEMAFORO RESULTANTE
5.1 INDICADOR	PORCENTAJE DE ACTIVIDADES DE FORMACION ACADEMICA Y PROFESIONAL REALIZADAS	35.00	25.00	30.00	25.00	115.00	CRÍTICO
5.2 VARIABLE 1	NUMERO DE ACTIVIDADES DE FORMACION ACADEMICA Y PROFESIONAL REALIZADOS	7.00	5.00	6.00	5.00	23.00	NO APLICA
5.3 VARIABLE 2	NUMERO DE ACTIVIDADES DE FORMACION ACADEMICA Y PROFESIONAL PROGRAMADOS	20.00	20.00	20.00	20.00	20.00	NO APLICA


5.4 JUSTIFICACIONES:

"El Para este año 2021 se tienen programadas 20 actividades de formación académica en el municipio al año cuyo valor corresponde al 100%. Para este 4to trimestre se realizaron 5 actividades de las 5 que se tenían programadas, es decir que se cumple con la meta esto debido a que el semáforo llegó a verde, se aumentaron los convenios con diversas instituciones educativas como el Tecnológico de Playacar, Cecyte, Ceic, UNID, Eduval.

6. RESPONSABLE DIRECTO DEL INDICADOR

6.1 NOMBRE DEL RESPONSABLE :	EMILIO ALEJANDRO HIDALGO MALAVER	6.2 TELÉFONO:	9875640663
6.3 CARGO Y ÁREA:	COORDINADOR DE VINCULACION	AGENDA.CZM@GMAIL.COM	

Lic. Emilio Alejandro Hidalgo Malaver Coordinador de Vinculación del Instituto de la Juventud del Municipio de Solidaridad



C. Enrique Giovanni Martínez Hernández Director General del Instituto de la Juventud del Municipio de Solidaridad



1. DATOS GENERALES Y ALINEACIÓN A INSTRUMENTOS DE PLANEACIÓN

1.1 UNIDAD RESPONSABLE:	INSTITUTO DE LA JUVENTUD DEL MUNICIPIO DE SOLIDARIDAD	1.3 TRIMESTRE A REPORTAR:	CUARTO
1.2 UNIDAD ADMINISTRATIVA:	INSTITUTO DE LA JUVENTUD DEL MUNICIPIO DE SOLIDARIDAD	1.4 FECHA ELABORACIÓN:	05/01/2022

1.5 ALINEACIÓN AL PLAN MUNICIPAL DE DESARROLLO 2018-2021

1.6 ALINEACIÓN AL PLAN ESTATAL DE DESARROLLO 2018-2022

1.5.1 EJE DE DESARROLLO PMD:	3 BIENESTAR CON ESPERANZA	1.6.1 EJE DE DESARROLLO PED:	4. DESARROLLO SOCIAL Y COMBATE A LA DESIGUALDAD
1.5.2 PROGRAMA DE DESARROLLO PMD:	3.1 JÓVENES TRANSFORMANDO SOLIDARIDAD	1.6.2 PROGRAMA DE DESARROLLO PED:	PROGRAMA 1. EMPLEO Y JUSTICIA LABORAL
1.5.3 LÍNEA DE ACCIÓN PMD:	3.1.4. CONTRIBUIR A LA FORMACIÓN ACADÉMICA Y PROFESIONAL DE LAS Y LOS JÓVENES SOLIDARENSES PARA IMPULSAR UN DESARROLLO INTELECTUAL.		

2. ALINEACIÓN AL PROGRAMA PRESUPUESTARIO

2.1 DENOMINACIÓN DEL PP:	PROGRAMA JOVENES CONSTRUYENDO SOLIDARIDAD			
2.2 CLAVE DEL PROGRAMA PP:	PP26	2.3 NIVEL MIR:	ACTIVIDAD	COMPONENTE O ACTIVIDAD NUM
2.4 RESUMEN NARRATIVO:	REALIZACION DE TALLERES ACADEMICOS			

3. IDENTIFICACIÓN DEL INDICADOR

3.1 NOMBRE DEL INDICADOR:	PORCENTAJE DE TALLERES REALIZADOS	3.4 TIPO:	GESTIÓN
3.2 DEFINICIÓN DEL INDICADOR:	AYUDAR EN LA FORMACION ACADEMICA DE LOS JOVENES LES GENERA MEJORES OPORTUNIDADES, PARA ELLO, EN ESTE INDICADOR SE MIDE EL PORCENTAJE DE TALLERES ACADEMICOS REALIZADOS, PARA CON ELLO, CONSEGUIR UNA MEJOR OPORTUNIDAD PARA CADA JOVEN DEL MUNICIPIO.	3.5 DIMENSIÓN:	EFICACIA
		3.6 SENTIDO:	REGULAR
3.3 FÓRMULA:	NUMERO DE TALLERES REALIZADOS / NUMERO DE TALLERES PROGRAMADOS *100	3.7 FRECUENCIA DE MEDICIÓN:	TRIMESTRAL
		3.8 UNIDAD DE MEDIDA DEL INDICADOR:	PORCENTAJE
3.9 MEDIOS DE VERIFICACIÓN:	REPORTE TRIMESTRAL INTERNO LA COORDINACIÓN DE VINCULACIÓN ACADÉMICA Y EMPRENDIMIENTO. ENERO-DICIEMBRE 2021 GOBIERNO SOLIDARIDAD/TRANSPARENCIA FRACCIÓN 29		

3.10 LÍNEA BASE

3.11 META 2021

3.12 CÁLCULO PARA EL INDICADOR

3.13 CRITERIO DE SEMAFORIZACIÓN

VALOR	AÑO BASE	VALOR	UNIDAD DE MEDIDA	VARIACIÓN RESPECTO META PROG	ACEPTABLE (Hasta +/-)	RIESGO (Hasta +/-)	CRÍTICO (Más de +/-)
100	2020	100	PORCENTAJE		5	10	10

4. CALENDARIO DE METAS PROGRAMADAS

METAS TRIMESTRALES		1ER TRIMESTRE	2DO TRIMESTRE	3ER TRIMESTRE	4TO TRIMESTRE	PROGRAMADO ANUAL	UNIDAD DE MEDIDA
4.1 INDICADOR	PORCENTAJE DE TALLERES REALIZADOS	25.00	25.00	25.00	25.00	25.00	PORCENTAJE
4.2 VARIABLE 1	NUMERO DE TALLERES REALIZADOS	5.00	5.00	5.00	5.00	5.00	TALLERES
4.3 VARIABLE 2	NUMERO DE TALLERES PROGRAMADOS	20.00	20.00	20.00	20.00	20.00	TALLERES

5. CALENDARIO DE METAS EJECUTADAS

METAS TRIMESTRALES		1ER TRIMESTRE	2DO TRIMESTRE	3ER TRIMESTRE	4TO TRIMESTRE	AVANCE ACUMULADO	SEMAFORO RESULTANTE
5.1 INDICADOR	PORCENTAJE DE TALLERES REALIZADOS	30.00	20.00	0.00	20.00	70.00	CRÍTICO
5.2 VARIABLE 1	NUMERO DE TALLERES REALIZADOS	6.00	4.00	0.00	4.00	14.00	NO APLICA
5.3 VARIABLE 2	NUMERO DE TALLERES PROGRAMADOS	20.00	20.00	20.00	20.00	20.00	NO APLICA

5.4 JUSTIFICACIONES:

"El Para este año 2021 se tienen programadas 20 talleres de formación académica en el municipio al año cuyo valor corresponde al 100%. Para este 4to trimestre se realizaron 4 actividades de las 5 que se tenían programadas, faltando 1 por llegara a la meta. Los talleres como Finanzad Personales y Emprendimiento.

6. RESPONSABLE DIRECTO DEL INDICADOR

6.1 NOMBRE DEL RESPONSABLE:	EMILIO ALEJANDRO HIDALGO MALAVER	6.2 TELÉFONO:	9875640663
6.3 CARGO Y ÁREA:	COORDINADOR DE VINCULACION	AGENDA.CZM@GMAIL.COM	

Lic. Emilio Alejandro Hidalgo Malaver Coordinador de Vinculación del Instituto de la Juventud del Municipio de Solidaridad



C. Enrique Giovanni Martínez Hernández Director General del Instituto de la Juventud del Municipio de Solidaridad



1. DATOS GENERALES Y ALINEACIÓN A INSTRUMENTOS DE PLANEACIÓN

1.1 UNIDAD RESPONSABLE:	INSTITUTO DE LA JUVENTUD DEL MUNICIPIO DE SOLIDARIDAD	1.3 TRIMESTRE A REPORTAR:	CUARTO
1.2 UNIDAD ADMINISTRATIVA:	INSTITUTO DE LA JUVENTUD DEL MUNICIPIO DE SOLIDARIDAD	1.4 FECHA ELABORACIÓN:	05/01/2022
1.5 ALINEACIÓN AL PLAN MUNICIPAL DE DESARROLLO 2018-2021		1.6 ALINEACIÓN AL PLAN ESTATAL DE DESARROLLO 2016-2022	
1.5.1 EJE DE DESARROLLO PMD:	3 BIENESTAR CON ESPERANZA	1.6.1 EJE DE DESARROLLO PED:	4. DESARROLLO SOCIAL Y COMBATE A LA DESIGUALDAD
1.5.2 PROGRAMA DE DESARROLLO PMD:	3.1 JÓVENES TRANSFORMANDO SOLIDARIDAD	1.5.2 PROGRAMA DE DESARROLLO PED:	PROGRAMA 1. EMPLEO Y JUSTICIA LABORAL
1.5.3 LÍNEA DE ACCIÓN PMD:	3.1.4. CONTRIBUIR A LA FORMACIÓN ACADÉMICA Y PROFESIONAL DE LAS Y LOS JÓVENES SOLIDARENSES PARA IMPULSAR UN DESARROLLO INTELECTUAL .		

2. ALINEACIÓN AL PROGRAMA PRESUPUESTARIO

2.1 DENOMINACIÓN DEL PP:	PROGRAMA JOVENES CONSTRUYENDO SOLIDARIDAD			
2.2 CLAVE DEL PROGRAMA PP:	PP26	2.3 NIVEL MIR:	ACTIVIDAD	COMPONENTE O ACTIVIDAD MIR
2.4 RESUMEN NARRATIVO:	REALIZACION DE CURSOS ACADÉMICOS Y PROFESIONALES			

3. IDENTIFICACIÓN DEL INDICADOR

3.1 NOMBRE DEL INDICADOR:	PORCENTAJE DE CURSOS REALIZADOS	3.4 TIPO:	GESTIÓN
3.2 DEFINICIÓN DEL INDICADOR:	EL TOTAL DE CURSOS QUE REALIZA EL INSTITUTO SE CENTRA EN ATENCION Y APOYO A LOS JOVENES PARA BRINDARLES MEJORES ESTRATEGIAS EN SU VIDA COTIDIANA, ESTE INDICADOR MIDE EL PORCENTAJE DE CURSOS REALIZADOS PARA BENEFICIO DE LOS JOVENES DEL MUNICIPIO DE SOLIDARIDAD.	3.5 DIMENSIÓN:	EFICACIA
		3.6 SENTIDO:	REGULAR
3.3 FORMULA:	NUMERO DE CURSOS REALIZADAS/ NUMERO DE CURSOS PROGRAMADAS *100	3.7 FRECUENCIA DE MEDICIÓN:	TRIMESTRAL
		3.8 UNIDAD DE MEDIDA DEL INDICADOR:	PORCENTAJE
3.9 MEDIOS DE VERIFICACIÓN:	REPORTE TRIMESTRAL INTERNO LA COORDINACIÓN DE VINCULACIÓN ACADÉMICA Y EMPRENDIMIENTO . ENERO-DICIEMBRE 2021 GOBIERNO DE SOLIDARIDAD/TRANSPARENCIA FRACCIÓN 29		

3.10 LÍNEA BASE		3.11 META 2021	3.12 CÁLCULO PARA EL INDICADOR	3.13 CRITERIO DE SEMAFORIZACIÓN		
VALOR	AÑO BASE	VALOR		VARIACIÓN RESPECTO META PROG.	ACEPTABLE HASTA +/-	RIESGO HASTA +/-
100	2020	100	PORCENTAJE	5	10	10

4. CALENDARIO DE METAS PROGRAMADAS

METAS TRIMESTRALES		1ER TRIMESTRE	2DO TRIMESTRE	3ER TRIMESTRE	4TO TRIMESTRE	PROGRAMADO ANUAL	UNIDAD DE MEDIDA
4.1 INDICADOR	PORCENTAJE DE CURSOS REALIZADOS	25.00	25.00	25.00	25.00	100.00	PORCENTAJE
4.2 VARIABLE 1	NUMERO DE CURSOS REALIZADOS	6.00	6.00	6.00	6.00	24.00	CURSOS
4.3 VARIABLE 2	NUMERO DE CURSOS PROGRAMADOS	24.00	24.00	24.00	24.00	24.00	CURSOS

5. CALENDARIO DE METAS EJECUTADAS

METAS TRIMESTRALES		1ER TRIMESTRE	2DO TRIMESTRE	3ER TRIMESTRE	4TO TRIMESTRE	AVANCE ACUMULADO	SEMAFORO RESULTANTE
5.1 INDICADOR	PORCENTAJE DE CURSOS REALIZADOS	25.00	20.83	16.67	0.00	62.50	CRÍTICO
5.2 VARIABLE 1	NUMERO DE CURSOS REALIZADOS	6.00	5.00	4.00	0.00	15.00	NO APLICA
5.3 VARIABLE 2	NUMERO DE CURSOS PROGRAMADOS	24.00	24.00	24.00	24.00	24.00	NO APLICA

5.4 JUSTIFICACIONES: Con el cambio de la administracion municipal y derivado de algunas restricciones escolares no fue posible programar cursos por lo que no se cumple no la meta este trimestre.

6. RESPONSABLE DIRECTO DEL INDICADOR

6.1 NOMBRE DEL RESPONSABLE :	EMILIO ALEJANDRO HIDALGO MALAVER	6.2 TELÉFONO:	9875640663
6.3 CARGO Y ÁREA:	COORDINADOR DE VINCULACION	6.4 CORREO ELECTRÓNICO:	AGENDA.CZM@GMAIL.COM

Lic. Emilio Alejandro Hidalgo Malaver Coordinador de Vinculación del Instituto de la Juventud del Municipio de Solidaridad

C. Enrique Giovanni Martínez Hernández Director General del Instituto de la Juventud del Municipio de Solidaridad





1. DATOS GENERALES Y ALINEACIÓN A INSTRUMENTOS DE PLANEACIÓN

1.1 UNIDAD RESPONSABLE:	INSTITUTO DE LA JUVENTUD DEL MUNICIPIO DE SOLIDARIDAD	1.3 TRIMESTRE A REPORTAR:	CUARTO
1.2 UNIDAD ADMINISTRATIVA:	INSTITUTO DE LA JUVENTUD DEL MUNICIPIO DE SOLIDARIDAD	1.4 FECHA ELABORACIÓN:	05/01/2022
1.5 ALINEACIÓN AL PLAN MUNICIPAL DE DESARROLLO 2018-2021		1.6 ALINEACIÓN AL PLAN ESTATAL DE DESARROLLO 2016-2022	
1.5.1 EJE DE DESARROLLO PMD:	B BIENESTAR CON ESPERANZA	1.6.1 EJE DE DESARROLLO PED:	4. DESARROLLO SOCIAL Y COMBATE A LA DESIGUALDAD
1.5.2 PROGRAMA DE DESARROLLO PMD:	3.1 JÓVENES TRANSFORMANDO SOLIDARIDAD	1.6.2 PROGRAMA DE DESARROLLO PED:	PROGRAMA 1. EMPLEO Y JUSTICIA LABORAL
1.5.3 LÍNEA DE ACCIÓN PMD:	3.1.4. CONTRIBUIR A LA FORMACIÓN ACADÉMICA Y PROFESIONAL DE LAS Y LOS JÓVENES SOLIDARENSES PARA IMPULSAR UN DESARROLLO INTELECTUAL .		

2. ALINEACIÓN AL PROGRAMA PRESUPUESTARIO

2.1 DENOMINACIÓN DEL PP:	PROGRAMA JOVENES CONSTRUYENDO SOLIDARIDAD			
2.2 CLAVE DEL PROGRAMA PP:	PP26	2.3 NIVEL MIR:	ACTIVIDAD	COMPONENTE O ACTIVIDAD SUB
2.4 RESUMEN NARRATIVO:	REALIZACIÓN DE SERVICIO SOCIAL			

3. IDENTIFICACIÓN DEL INDICADOR

3.1 NOMBRE DEL INDICADOR:	PORCENTAJE DE CONSTANCIAS EXPEDIDAS	3.4 TIPO:	GESTIÓN
3.2 DEFINICIÓN DEL INDICADOR:	EL PROGRAMA DE SERVICIO SOCIAL ES APOYADO POR EL INSTITUTO DE LA JUVENTUD POR LO QUE EN ESTE INDICADOR SE MIDE EL PORCENTAJE DE CONSTANCIAS DE LIBERACION DE SERVICIO EXPEDIDAS DURANTE EL PRESENTE AÑO.	3.5 DIMENSIÓN:	EFICACIA
		3.6 SENTIDO:	REGULAR
3.3 FÓRMULA:	TOTAL DE JOVENES QUE CONCLUYEN EL SERVICIO SOCIAL/ TOTAL DE JOVENES PROGRAMADOS *100	3.7 FRECUENCIA DE MEDICIÓN:	TRIMESTRAL
		3.8 UNIDAD DE MEDIDA DEL INDICADOR:	PORCENTAJE
3.9 MEDIOS DE VERIFICACIÓN:	REPORTE TRIMESTRAL INTERNO . ENERO-DICIEMBRE 2021 GOBIERNO DESOLIDARIDAD/TRANSPARENCIA FRACCIÓN 26		

3.10 LÍNEA BASE

3.11 META 2021

3.12 CÁLCULO PARA EL INDICADOR

3.13 CRITERIO DE SEMAFORIZACIÓN

VALOR	AÑO BASE	VALOR	VARIACIÓN RESPECTO META PROG.	ACEPTABLE HASTA +/-	RIESGO HASTA +/-	CRÍTICO HASTA +/-
100	2020	100	PORCENTAJE	5	10	10

4. CALENDARIO DE METAS PROGRAMADAS

METAS TRIMESTRALES		1ER TRIMESTRE	2DO TRIMESTRE	3ER TRIMESTRE	4TO TRIMESTRE	PROGRAMADO ANUAL	UNIDAD DE MEDIDA
4.1 INDICADOR	PORCENTAJE DE CONSTANCIAS EXPEDIDAS	25.00	25.00	25.00	25.00	100.00	PORCENTAJE
4.2 VARIABLE 1	TOTAL DE JOVENES QUE CONCLUYEN EL SERVICIO SOCIAL	15.00	15.00	15.00	15.00	60.00	JOVENES
4.3 VARIABLE 2	TOTAL DE JOVENES PROGRAMADOS	60.00	60.00	60.00	60.00	60.00	JOVENES

5. CALENDARIO DE METAS EJECUTADAS

METAS TRIMESTRALES		1ER TRIMESTRE	2DO TRIMESTRE	3ER TRIMESTRE	4TO TRIMESTRE	AVANCE ACUMULADO	SEMAFORO RESULTANTE
5.1 INDICADOR	PORCENTAJE DE CONSTANCIAS EXPEDIDAS	21.67	20.00	20.00	0.00	61.67	CRÍTICO
5.2 VARIABLE 1	TOTAL DE JOVENES QUE CONCLUYEN EL SERVICIO SOCIAL	13.00	12.00	12.00	0.00	37.00	NO APLICA
5.3 VARIABLE 2	TOTAL DE JOVENES PROGRAMADOS	60.00	60.00	60.00	60.00	60.00	NO APLICA

5.4 JUSTIFICACIONES:

Con el cambio de la administración municipal y derivado de algunas restricciones escolares no fue posible contar con alumnos de servicio social por lo que no se cumple no la meta este trimestre.

6. RESPONSABLE DIRECTO DEL INDICADOR

6.1 NOMBRE DEL RESPONSABLE:	EMILIO ALEJANDRO HIDALGO MALAVER	6.2 TELÉFONO:	9875640663
6.3 CARGO Y ÁREA:	COORDINADOR DE VINCULACION	6.4 CORREO ELECTRÓNICO:	AGENDA.CZM@GMAIL.COM

Lic. Emilio Alejandro Hidalgo Malaver Coordinador de Vinculación del Instituto de la Juventud del Municipio de Solidaridad

C. Enrique Giovanni Martínez Hernández Director General del Instituto de la Juventud del Municipio de Solidaridad



1. DATOS GENERALES Y ALINEACIÓN A INSTRUMENTOS DE PLANEACIÓN

1.1 UNIDAD RESPONSABLE:	INSTITUTO DE LA JUVENTUD DEL MUNICIPIO DE SOLIDARIDAD	1.3 TRIMESTRE A REPORTAR:	CUARTO
1.2 UNIDAD ADMINISTRATIVA:	INSTITUTO DE LA JUVENTUD DEL MUNICIPIO DE SOLIDARIDAD	1.4 FECHA ELABORACIÓN:	05/01/2022
1.5 ALINEACIÓN AL PLAN MUNICIPAL DE DESARROLLO 2019-2021		1.6 ALINEACIÓN AL PLAN ESTATAL DE DESARROLLO 2016-2022	
1.5.1 EJE DE DESARROLLO PMD:	3 BIENESTAR CON ESPERANZA	1.6.1 EJE DE DESARROLLO PED:	4. DESARROLLO SOCIAL Y COMBATE A LA DESIGUALDAD
1.5.2 PROGRAMA DE DESARROLLO PMD:	3.1 JÓVENES TRANSFORMANDO SOLIDARIDAD	1.6.2 PROGRAMA DE DESARROLLO PED:	PROGRAMA 1. EMPLEO Y JUSTICIA LABORAL
1.5.3 LÍNEA DE ACCIÓN PMD:	3.1.5. IMPULSAR LA CULTURA DEL EMPRENDIMIENTO EN LAS Y LOS JÓVENES DE SOLIDARIDAD, PARA CONSOLIDAR INCREMENTAR SU POTENCIAL EMPRESARIAL.		

2. ALINEACIÓN AL PROGRAMA PRESUPUESTARIO

2.1 DENOMINACIÓN DEL PP:	PROGRAMA JOVENES CONSTRUYENDO SOLIDARIDAD			
2.2 CLAVE DEL PROGRAMA PP:	PP26	2.3 NIVEL IMR:	COMPONENTE	COMPONENTE O ACTIVIDAD NUM
2.4 RESUMEN NARRATIVO:	ACCIONES DE INTEGRACION AL MUNDO LABORAL EJECUTADAS			

3. IDENTIFICACIÓN DEL INDICADOR

3.1 NOMBRE DEL INDICADOR:	PORCENTAJE DE ACCIONES REALIZADOS DE INTEGRACION AL MUNDO LABORAL	3.4 TIPO:	GESTIÓN
3.2 DEFINICIÓN DEL INDICADOR:	LAS ACTIVIDADES ENFOCADAS A LOS JOVENES EN CUANTO AL AMBITO LABORAL SON DE GRAN APOYO PARA SU INTEGRACION AL MISMO, POR ELLO, EN ESTE INDICADOR SE MIDE EL PORCENTAJE DE LAS ACCIONES QUE SE REALIZAN PARA APOYAR A LA INTEGRACION AL MUNDO LABORAL DE LOS JOVENES DEL MUNICIPIO.	3.5 DIMENSIÓN:	EFICACIA
		3.6 SENTIDO:	ASCENDENTE
3.3 FÓRMULA:	NUMERO DE ACCIONES AL MUNDO LABORAL EJECUTADOS /NUMERO DE ACCIONES AL MUNDO LABORA PROGRAMADOS *100	3.7 FRECUENCIA DE MEDICIÓN:	TRIMESTRAL
		3.8 UNIDAD DE MEDIDA DEL INDICADOR:	PORCENTAJE
3.9 MEDIOS DE VERIFICACIÓN:	REPORTE TRIMESTRAL INTERNO . ENERO-DICIEMBRE 2021 GOBIERNO DE SOLIDARIDAD/TRANSPARENCIA FRACCIÓN 27		

3.10 LÍNEA BASE		3.11 META 2021	3.12 CÁLCULO PARA EL INDICADOR	3.13 CRITERIO DE SEMAFORIZACIÓN		
VALOR	AÑO BASE	VALOR		VARIACIÓN RESPECTO META PROG.	ACEPTABLE (RANGO)	RIESGO (Hasta +/-)
0	2020	100	PORCENTAJE	5	10	10

4. CALENDARIO DE METAS PROGRAMADAS

METAS TRIMESTRALES		1ER TRIMESTRE	2DO TRIMESTRE	3ER TRIMESTRE	4TO TRIMESTRE	PROGRAMADO ANUAL	UNIDAD DE MEDIDA
4.1 INDICADOR	PORCENTAJE DE ACCIONES REALIZADOS DE INTEGRACION AL MUNDO LABORAL	25.00	25.00	25.00	25.00	100.00	PORCENTAJE
4.2 VARIABLE 1	NUMERO DE ACCIONES AL MUNDO LABORAL EJECUTADOS	3.00	3.00	3.00	3.00	12.00	ACCIONES
4.3 VARIABLE 2	NUMERO DE ACCIONES AL MUNDO LABORAL PROGRAMADAS	12.00	12.00	12.00	12.00	12.00	ACCIONES

5. CALENDARIO DE METAS EJECUTADAS

METAS TRIMESTRALES		1ER TRIMESTRE	2DO TRIMESTRE	3ER TRIMESTRE	4TO TRIMESTRE	AVANCE ACUMULADO	SEMAFORO RESULTANTE
5.1 INDICADOR	PORCENTAJE DE ACCIONES REALIZADOS DE INTEGRACION AL MUNDO LABORAL	16.67	8.33	16.67	8.33	50.00	CRÍTICO
5.2 VARIABLE 1	NUMERO DE ACCIONES AL MUNDO LABORAL EJECUTADOS	2.00	1.00	2.00	1.00	6.00	NO APLICA
5.3 VARIABLE 2	NUMERO DE ACCIONES AL MUNDO LABORAL PROGRAMADAS	12.00	12.00	12.00	12.00	12.00	NO APLICA

5.4 JUSTIFICACIONES:
El Para este año 2021 se tienen programadas 12 acciones de integracion al mundo laboral en el municipio al año cuyo valor corresponde al 100%. Para este 4to trimestre se realizo 1 actividad de las 3 que se tenían programadas, es decir 2 menos que las programadas esto en virtud que se redirecciono el recurso y los esfuerzo a las actividades deportivas y culturales. Se realizo un curso-taller de emprendedurismo.

6. RESPONSABLE DIRECTO DEL INDICADOR

6.1 NOMBRE DEL RESPONSABLE:	EMILIO ALEJANDRO HIDALGO MALAVER	6.2 TELÉFONO:	9875640663
6.3 CARGO Y ÁREA:	COORDINADOR DE VINCULACION	6.4 CORREO:	AGENDA.CZM@GMAIL.COM

Lic. Emilio Alejandro Hidalgo Malaver Coordinador de Vinculación del Instituto de la Juventud del Municipio de Solidaridad

C. Enrique Giovanni Martínez Hernández Director General del Instituto de la Juventud del Municipio de Solidaridad





1. DATOS GENERALES Y ALINEACIÓN A INSTRUMENTOS DE PLANEACIÓN

1.1 UNIDAD RESPONSABLE:	INSTITUTO DE LA JUVENTUD DEL MUNICIPIO DE SOLIDARIDAD	1.3 TRIMESTRE A REPORTAR:	CUARTO
1.2 UNIDAD ADMINISTRATIVA:	INSTITUTO DE LA JUVENTUD DEL MUNICIPIO DE SOLIDARIDAD	1.4 FECHA ELABORACION:	05/01/2022

1.5 ALINEACIÓN AL PLAN MUNICIPAL DE DESARROLLO 2018-2021

1.6 ALINEACIÓN AL PLAN ESTATAL DE DESARROLLO 2016-2022

1.5.1 EJE DE DESARROLLO PMD:	3 BIENESTAR CON ESPERANZA	1.6.1 EJE DE DESARROLLO PED:	4. DESARROLLO SOCIAL Y COMBATE A LA DESIGUALDAD
1.5.2 PROGRAMA DE DESARROLLO PMD:	3.1 JÓVENES TRANSFORMANDO SOLIDARIDAD	1.6.2 PROGRAMA DE DESARROLLO PED:	PROGRAMA 2. DESARROLLO, INNOVACIÓN Y DIVERSIFICACIÓN ECONÓMICA
1.5.3 LÍNEA DE ACCIÓN PMD:	3.1.5. IMPULSAR LA CULTURA DEL EMPRENDIMIENTO EN LAS Y LOS JÓVENES DE SOLIDARIDAD, PARA CONSOLIDAR INCREMENTAR SU POTENCIAL EMPRESARIAL.		

2. ALINEACIÓN AL PROGRAMA PRESUPUESTARIO

2.1 DENOMINACIÓN DEL PP:	PROGRAMA JOVENES CONSTRUYENDO SOLIDARIDAD				
2.2 CLAVE DEL PROGRAMA PP:	PP26	2.3 NIVEL MIR:	ACTIVIDAD	COMPONENTE O ACTIVIDAD NUM	4.1
2.4 RESUMEN NARRATIVO:	IMPARTICION DE CAPACITACIONES DE EMPRENDIMIENTO				

3. IDENTIFICACIÓN DEL INDICADOR

3.1 NOMBRE DEL INDICADOR:	PORCENTAJE DE CAPACITACIONES DE EMPRENDIMIENTO REALIZADOS	3.4 TIPO:	GESTIÓN
3.2 DEFINICIÓN DEL INDICADOR:	IMPULSAR EL EMPRENDIMIENTO EN LOS JOVENES LES GENERA UNA MAYOR VENTANA DE OPORTUNIDAD AMPLIA, POR ELLO SE REALIZAN ACCIONES EN PRO DE SUS OPORTUNIDADES, ESTE INDICADOR MIDE EL PORCENTAJE DE CAPACITACIONES IMPATIDAS DE EMPRENDIMIENTO.	3.5 DIMENSIÓN:	EFICACIA
		3.6 SENTIDO:	REGULAR
3.3 FÓRMULA:	NUMERO DE CAPACITACIONES DE EMPRENDIMIENTO REALIZADOS/ NUMERO DE CAPACITACIONES DE EMPRENDIMIENTO PROGRAMADOS *100	3.7 FRECUENCIA DE MEDICIÓN:	TRIMESTRAL
		3.8 UNIDAD DE MEDIDA DEL INDICADOR:	PORCENTAJE
3.9 MEDIOS DE VERIFICACIÓN:	REPORTE TRIMESTRAL INTERNO . ENERO-DICIEMBRE 2021 GOBIERNODESOLIDARIDAD/TRANSPARENCIA FRACCIÓN 28		

3.10 LÍNEA BASE

3.11 META 2021

3.12 CÁLCULO PARA EL INDICADOR

3.13 CRITERIO DE SEMAFORIZACIÓN

VALOR	AÑO BASE	VALOR		VARIACIÓN RESPECTO META PROG.	ACEPTABLE Hasta +/- 5	RIESGO Hasta +/- 10	CRÍTICO Hasta +/- 10
100	2020	100	PORCENTAJE				

4. CALENDARIO DE METAS PROGRAMADAS

METAS TRIMESTRALES		1ER TRIMESTRE	2DO TRIMESTRE	3ER TRIMESTRE	4TO TRIMESTRE	PROGRAMADO ANUAL	UNIDAD DE MEDIDA
4.1 INDICADOR	PORCENTAJE DE CAPACITACIONES DE EMPRENDIMIENTO REALIZADOS	25.00	25.00	25.00	25.00	100.00	PORCENTAJE
4.2 VARIABLE 1	NUMERO DE CAPACITACIONES DE EMPRENDIMIENTO REALIZADAS	2.00	2.00	2.00	2.00	8.00	CAPACITACIONES
4.3 VARIABLE 2	NUMERO DE CAPACITACIONES DE EMPRENDIMIENTO PROGRAMADAS	8.00	8.00	8.00	8.00	8.00	CAPACITACIONES

5. CALENDARIO DE METAS EJECUTADAS

METAS TRIMESTRALES		1ER TRIMESTRE	2DO TRIMESTRE	3ER TRIMESTRE	4TO TRIMESTRE	AVANCE ACUMULADO	SEMAFORO RESULTANTE
5.1 INDICADOR	PORCENTAJE DE CAPACITACIONES DE EMPRENDIMIENTO REALIZADOS	25.00	12.50	25.00	12.50	75.00	CRÍTICO
5.2 VARIABLE 1	NUMERO DE CAPACITACIONES DE EMPRENDIMIENTO REALIZADAS	2.00	1.00	2.00	1.00	6.00	NO APLICA
5.3 VARIABLE 2	NUMERO DE CAPACITACIONES DE EMPRENDIMIENTO PROGRAMADAS	8.00	8.00	8.00	8.00	8.00	NO APLICA

5.4 JUSTIFICACIONES:

El Para este año 2021 se tienen programadas 8 capacitaciones de emprendimiento en el municipio al año cuyo valor corresponde al 100%. Para este 4to trimestre se realizo 1 actividad de las 2 que se tenían programadas, es decir 2 menos que las programadas esto en virtud que se redirecciono el recurso y los esfuerzo a las actividades deportivas y culturales. Se realizo una capacitación de emprendimiento

6. RESPONSABLE DIRECTO DEL INDICADOR

6.1 NOMBRE DEL RESPONSABLE :	EMILIO ALEJANDRO HIDALGO MALAVER	6.2 TELÉFONO:	9875640663
6.3 CARGO Y ÁREA:	COORDINADOR DE VINCULACION	6.4 CORREO ELECTRÓNICO:	AGENDA.CZM@GMAIL.COM

Lic. Emilio Alejandro Hidalgo Malaver Coordinador de Vinculación del Instituto de la Juventud del Municipio de Solidaridad



C. Enrique Giovanni Martínez Hernández Director General del Instituto de la Juventud del Municipio de Solidaridad

JUVENTUD

INSTITUTO DE LA JUVENTUD
DEL MUNICIPIO DE SOLIDARIDAD
GOBIERNO MUNICIPAL · 2021 · 2024



H. AYUNTAMIENTO DEL MUNICIPIO DE SOLIDARIDAD
SECRETARÍA DE PLANEACIÓN Y EVALUACIÓN
FICHA TÉCNICA DE INDICADOR
EJERCICIO FISCAL 2021



RENOVAMOS PARA CRECER
SOLIDARIDAD
GOBIERNO MUNICIPAL 2021 - 2024

1. DATOS GENERALES Y ALINEACIÓN A INSTRUMENTOS DE PLANEACIÓN

1.1 UNIDAD RESPONSABLE:	INSTITUTO DE LA JUVENTUD DEL MUNICIPIO DE SOLIDARIDAD		1.3 TRIMESTRE A REPORTAR:	CUARTO
1.2 UNIDAD ADMINISTRATIVA:	INSTITUTO DE LA JUVENTUD DEL MUNICIPIO DE SOLIDARIDAD		1.4 FECHA ELABORACIÓN:	05/01/2022
1.5 ALINEACIÓN AL PLAN MUNICIPAL DE DESARROLLO 2016-2021		1.6 ALINEACIÓN AL PLAN ESTATAL DE DESARROLLO 2016-2022		
1.5.1 EJE DE DESARROLLO PMD:	3 BIENESTAR CON ESPERANZA	1.6.1 EJE DE DESARROLLO PED:	4. DESARROLLO SOCIAL Y COMBATE A LA DESIGUALDAD	
1.5.2 PROGRAMA DE DESARROLLO PMD:	3.1 JÓVENES TRANSFORMANDO SOLIDARIDAD	1.6.2 PROGRAMA DE DESARROLLO PED:	PROGRAMA 1. EMPLEO Y JUSTICIA LABORAL	
1.5.3 LÍNEA DE ACCIÓN PMD:	3.1.5. IMPULSAR LA CULTURA DEL EMPRENDIMIENTO EN LAS Y LOS JÓVENES DE SOLIDARIDAD, PARA CONSOLIDAR INCREMENTAR SU POTENCIAL EMPRESARIAL.			

2. ALINEACIÓN AL PROGRAMA PRESUPUESTARIO

2.1 DENOMINACIÓN DEL PP:	PROGRAMA JOVENES CONSTRUYENDO SOLIDARIDAD				
2.2 CLAVE DEL PROGRAMA PP:	PP26	2.3 NIVEL MIR:	ACTIVIDAD	COMPONENTE O ACTIVIDAD NUM:	4.2
2.4 RESUMEN NARRATIVO:	REALIZACION DE TALLERES DE INTEGRACION AL MERCADO LABORAL				

3. IDENTIFICACIÓN DEL INDICADOR

3.1 NOMBRE DEL INDICADOR:	PORCENTAJE DE TALLERES DE INTEGRACION AL MERCADO LABORAL REALIZADOS	3.4 TIPO:	GESTIÓN
3.2 DEFINICIÓN DEL INDICADOR:	IMPULSAR A LOS JOVENES DEL MUNICIPIO A UNA VIDA LABORAL ES IMPORTANTE PARA SU CRECIMIENTI, ESTE INDICADOR MIDE EL NUMERO DE TALLERES REALIZADOS CON RESPECTO A LA INTEGRACION AL MERCADO LABORAL PARA LOS JOVENES DEL MUNICIPIO DE SOLIDARIDAD.	3.5 DIMENSIÓN:	EFICACIA
		3.6 SENTIDO:	REGULAR
3.3 FÓRMULA:	NUMERO DE TALLERES REALIZADOS/ NUMERO DE TALLERES PROGRAMADOS *100	3.7 FRECUENCIA DE MEDICIÓN:	TRIMESTRAL
		3.8 UNIDAD DE MEDIDA DEL INDICADOR:	PORCENTAJE
3.9 MEDIOS DE VERIFICACIÓN:	REPORTE TRIMESTRAL INTERNO . ENERO-DICIEMBRE 2021 GOBIERNODESOLIDARIDAD/TRANSPARENCIA FRACCIÓN 29		
3.10 LÍNEA BASE		3.11 META 2021	
VALOR	AÑO BASE	VALOR	3.12 CÁLCULO PARA EL INDICADOR
100	2020	100	PORCENTAJE
		3.13 CRITERIO DE SEMAFORIZACIÓN	
		VARIACIÓN RESPECTO META PROG.	AGITABLE Riesgo +/- 5
			RIESGO Hasta +/- 10
			CRÍTICO Mas de +/- 10

4. CALENDARIO DE METAS PROGRAMADAS

METAS TRIMESTRALES		1ER TRIMESTRE	2DO TRIMESTRE	3ER TRIMESTRE	4TO TRIMESTRE	PROGRAMADO ANUAL	UNIDAD DE MEDIDA
4.1 INDICADOR	PORCENTAJE DE TALLERES DE INTEGRACION AL MERCADO LABORAL REALIZADOS	25.00	25.00	25.00	25.00	100.00	PORCENTAJE
4.2 VARIABLE 1	TOTAL DE TALLERES REALIZADOS	2.00	2.00	2.00	2.00	8.00	TALLERES
4.3 VARIABLE 2	TOTAL DE TALLERES PROGRAMADOS	8.00	8.00	8.00	8.00	8.00	TALLERES

5. CALENDARIO DE METAS EJECUTADAS

METAS TRIMESTRALES		1ER TRIMESTRE	2DO TRIMESTRE	3ER TRIMESTRE	4TO TRIMESTRE	AVANCE ACUMULADO	SEMAFORO RESULTANTE
5.1 INDICADOR	PORCENTAJE DE TALLERES DE INTEGRACION AL MERCADO LABORAL REALIZADOS	25.00	0.00	0.00	0.00	25.00	CRÍTICO
5.2 VARIABLE 1	TOTAL DE TALLERES REALIZADOS	2.00	0.00	0.00	0.00	2.00	NO APLICA
5.3 VARIABLE 2	TOTAL DE TALLERES PROGRAMADOS	8.00	8.00	8.00	8.00	8.00	NO APLICA

5.4 JUSTIFICACIONES:

Con el cambio de la administración municipal y derivado de algunas restricciones escolares no fue posible contar con alumnos de servicio social por lo que no se cumple no la meta este trimestre.

6. RESPONSABLE DIRECTO DEL INDICADOR

6.1 NOMBRE DEL RESPONSABLE:	EMILIO ALEJANDRO HIDALGO MALAVER	6.2 TELÉFONO:	9875640663
6.3 CARGO Y ÁREA:	COORDINADOR DE VINCULACION	AGENDA.CZM@GMAIL.COM	

Lic. Emilio Alejandro Hidalgo Malaver Coordinador de Vinculación del Instituto de la Juventud del Municipio de Solidaridad



C. Enrique Giovanni Martínez Hernández Director General del Instituto de la Juventud del Municipio de Solidaridad



1. DATOS GENERALES Y ALINEACIÓN A INSTRUMENTOS DE PLANEACIÓN

1.1 UNIDAD RESPONSABLE:	INSTITUTO DE LA JUVENTUD DEL MUNICIPIO DE SOLIDARIDAD	1.3 TRIMESTRE A REPORTAR:	CUARTO
1.2 UNIDAD ADMINISTRATIVA:	INSTITUTO DE LA JUVENTUD DEL MUNICIPIO DE SOLIDARIDAD	1.4 FECHA ELABORACIÓN:	05/01/2022

1.5 ALINEACIÓN AL PLAN MUNICIPAL DE DESARROLLO 2010-2021

1.6 ALINEACIÓN AL PLAN ESTATAL DE DESARROLLO 2010-2022

1.5.1 EJE DE DESARROLLO PMD:	3 BIENESTAR CON ESPERANZA	1.6.1 EJE DE DESARROLLO PED:	4. DESARROLLO SOCIAL Y COMBATE A LA DESIGUALDAD
1.5.2 PROGRAMA DE DESARROLLO PMD:	3.1 JÓVENES TRANSFORMANDO SOLIDARIDAD	1.6.2 PROGRAMA DE DESARROLLO PED:	PROGRAMA 22. RECOMPOSICIÓN DEL TEJIDO SOCIAL
1.5.3 LÍNEA DE ACCIÓN PMD:	3.1.6. PROMOVER LA INTEGRACIÓN DE LAS Y LOS JÓVENES EN EL MUNICIPIO PARA PROMOVER LOS VALORES Y LA UNIÓN EN LA SOCIEDAD.		

2. ALINEACIÓN AL PROGRAMA PRESUPUESTARIO

2.1 DENOMINACIÓN DEL PP:	PROGRAMA JOVENES CONSTRUYENDO SOLIDARIDAD				
2.2 CLAVE DEL PROGRAMA PP:	PP26	2.3 NIVEL MIR:	COMPONENTE	COMPONENTE O ACTIVIDAD NUM	5
2.4 RESUMEN NARRATIVO:	ACCIONES QUE FOMENTAN LOS VALORES Y LA INTEGRACION EN LA POBLACION JOVEN REALIZADAS				

3. IDENTIFICACIÓN DEL INDICADOR

3.1 NOMBRE DEL INDICADOR:	PORCENTAJE DE ACCIONES DE FOMENTO A LOS VALORES Y LA INTEGRACION REALIZADAS	3.4 TIPO:	GESTIÓN
3.2 DEFINICIÓN DEL INDICADOR:	EL CRECIMIENTO PERSONAL SE DEBE ACOMPAÑAR POR BUENAS PRACTICAS DE LOS JOVENES Y PARA ELLO DEBE IMPULSARSE LOS VALORES POR ESO EN ESTE INDICADOR SE MIDE EL PORCENTAJE DE ACCIONES QUE FOMENTAN VALORES EN LOS JOVENES DEL MUNICIPIO Y SU INTEGRACION.	3.5 DIMENSIÓN:	EFICACIA
		3.6 SENTIDO:	ASCENDENTE
3.3 FÓRMULA:	NUMERO DE ACTIVIDADES DE FOMENTO A LOS VALORES Y A LA UNION REALIZADAS/NUMERO DE ACTIVIDADES DE FOMENTO A LOS VALORES Y A LA UNION PROGRAMADOS *100	3.7 FRECUENCIA DE MEDICIÓN:	TRIMESTRAL
		3.8 UNIDAD DE MEDIDA DEL INDICADOR:	PORCENTAJE

3.9 MEDIOS DE VERIFICACIÓN: REPORTE TRIMESTRAL INTERNO . ENERO-DICIEMBRE 2021 GOBIERNODESOLIDARIDAD/TRANSPARENCIA FRACCIÓN 29

3.10 LÍNEA BASE		3.11 META 2021	3.12 CÁLCULO PARA EL INDICADOR	3.13 CRITERIO DE SEMAFORIZACIÓN		
VALOR	AÑO BASE	VALOR		VARIACIÓN RESPECTO META PROG.	ACEPTABLE Hasta +/-	RIESGO Hasta +/-
0	2020	100	PORCENTAJE	5	10	10

4. CALENDARIO DE METAS PROGRAMADAS

METAS TRIMESTRALES		1ER TRIMESTRE	2DO TRIMESTRE	3ER TRIMESTRE	4TO TRIMESTRE	PROGRAMADO ANUAL	UNIDAD DE MEDIDA
4.1 INDICADOR	PORCENTAJE DE ACCIONES DE FOMENTO A LOS VALORES Y LA INTEGRACION REALIZADAS	25.00	25.00	25.00	25.00	100.00	PORCENTAJE
4.2 VARIABLE 1	NUMERO DE ACTIVIDADES DE FOMENTO A LOS VALORES Y A LA UNION REALIZADAS	3.00	3.00	3.00	3.00	12.00	ACTIVIDADES
4.3 VARIABLE 2	NUMERO DE ACTIVIDADES DE FOMENTO A LOS VALORES Y A LA UNION PROGRAMADAS	12.00	12.00	12.00	12.00	12.00	ACTIVIDADES

5. CALENDARIO DE METAS EJECUTADAS

METAS TRIMESTRALES		1ER TRIMESTRE	2DO TRIMESTRE	3ER TRIMESTRE	4TO TRIMESTRE	AVANCE ACUMULADO	SEMAFORO RESULTANTE
5.1 INDICADOR	PORCENTAJE DE ACCIONES DE FOMENTO A LOS VALORES Y LA INTEGRACION REALIZADAS	16.67	0.00	8.33	0.00	25.00	CRÍTICO
5.2 VARIABLE 1	NUMERO DE ACTIVIDADES DE FOMENTO A LOS VALORES Y A LA UNION REALIZADAS	2.00	0.00	1.00	0.00	3.00	NO APLICA
5.3 VARIABLE 2	NUMERO DE ACTIVIDADES DE FOMENTO A LOS VALORES Y A LA UNION PROGRAMADAS	12.00	12.00	12.00	12.00	12.00	NO APLICA

5.4 JUSTIFICACIONES: Con el cambio de la administracion municipal y derivado de algunas restricciones escolares no fue posible contar con alumnos de servicio social por lo que no se cumple no la meta este trimestre.


6. RESPONSABLE DIRECTO DEL INDICADOR

6.1 NOMBRE DEL RESPONSABLE:	EMILIO ALEJANDRO HIDALGO MALAVER	6.2 TELÉFONO:	9875640663
6.3 CARGO Y ÁREA:	COORDINADOR DE VINCULACION	6.4 CORREO:	AGENDA.CZM@GMAIL.COM

Lic. Emilio Alejandro Hidalgo Malaver Coordinador de Vinculación del Instituto de la Juventud del Municipio de Solidaridad



C. Enrique Giovanni Martínez Hernández Director General del Instituto de la Juventud del Municipio de Solidaridad



1. DATOS GENERALES Y ALINEACIÓN A INSTRUMENTOS DE PLANEACIÓN

1.1 UNIDAD RESPONSABLE:	INSTITUTO DE LA JUVENTUD DEL MUNICIPIO DE SOLIDARIDAD	1.3 TRIMESTRE A REPORTAR:	CUARTO
1.2 UNIDAD ADMINISTRATIVA:	INSTITUTO DE LA JUVENTUD DEL MUNICIPIO DE SOLIDARIDAD	1.4 FECHA ELABORACIÓN:	05/01/2022

1.5 ALINEACIÓN AL PLAN MUNICIPAL DE DESARROLLO 2018-2021

1.6 ALINEACIÓN AL PLAN ESTATAL DE DESARROLLO 2016-2022

1.5.1 EJE DE DESARROLLO PMD:	3 BIENESTAR CON ESPERANZA	1.6.1 EJE DE DESARROLLO PED:	4. DESARROLLO SOCIAL Y COMBATE A LA DESIGUALDAD
1.5.2 PROGRAMA DE DESARROLLO PMD:	3.1 JÓVENES TRANSFORMANDO SOLIDARIDAD	1.6.2 PROGRAMA DE DESARROLLO PED:	PROGRAMA 22. RECOMPOSICIÓN DEL TEJIDO SOCIAL
1.5.5 LÍNEA DE ACCIÓN PMD:	3.1.6. PROMOVER LA INTEGRACIÓN DE LAS Y LOS JÓVENES EN EL MUNICIPIO PARA PROMOVER LOS VALORES Y LA UNIÓN EN LA SOCIEDAD.		

2. ALINEACIÓN AL PROGRAMA PRESUPUESTARIO

2.1 DENOMINACIÓN DEL PP:	PROGRAMA JOVENES CONSTRUYENDO SOLIDARIDAD				
2.2 CLAVE DEL PROGRAMA PP:	PP26	2.3 NIVEL MIR:	ACTIVIDAD	COMPONENTE O ACTIVIDAD NUM:	5.1
2.4 RESUMEN NARRATIVO:	REALIZACION DE ACTIVIDADES DE INTEGRACION JUVENIL				

3. IDENTIFICACIÓN DEL INDICADOR

3.1 NOMBRE DEL INDICADOR:	PORCENTAJE DE ACTIVIDADES DE INTEGRACION REALIZADAS	3.4 TIPO:	GESTIÓN
3.2 DEFINICIÓN DEL INDICADOR:	PROMOVER EL SANO ESPARCIMIENTO Y BUENA CONVIVENCIA AYUDA A LOS JOVENES A GENERAR MAYORES EMPATIAS QUE LES BRINDEN OPORTUNIDADES, ESTE INDICADOR MIDE EL NUMERO DE ACTIVIDADES DE INTEGRACION REALIZADAS PARA LOS JOVENES DEL MUNICIPIO DE SOLIDARIDAD.	3.5 DIMENSIÓN:	EFICACIA
3.3 FÓRMULA:	NUMERO DE ACTIVIDADES DE INTEGRACION JUVENIL REALIZADAS/ NUMERO DE ACTIVIDADES DE INTEGRACION JUVENIL PROGRAMADAS *100	3.6 SENTIDO:	ASCENDENTE
3.7 FRECUENCIA DE MEDICIÓN:	TRIMESTRAL	3.8 UNIDAD DE MEDIDA DEL INDICADOR:	PORCENTAJE
3.9 MEDIOS DE VERIFICACIÓN:	REPORTE TRIMESTRAL INTERNO . ENERO-DICIEMBRE 2021 GOBIERNOSOLIDARIDAD/TRANSPARENCIA FRACCIÓN 31		

3.10 LÍNEA BASE		3.11 META 2021		3.12 CÁLCULO PARA EL INDICADOR	3.13 CRITERIO DE SEMAFORIZACIÓN			
VALOR	AÑO BASE	VALOR			VARIACIÓN RESPECTO META PROG.	ACEPTABLE HASTA +/-	RIESGO HASTA +/-	CRÍTICO MÉS DE +/-
0	2020	100		PORCENTAJE	5	10	10	

4. CALENDARIO DE METAS PROGRAMADAS

METAS TRIMESTRALES		1ER TRIMESTRE	2DO TRIMESTRE	3ER TRIMESTRE	4TO TRIMESTRE	PROGRAMADO ANUAL	UNIDAD DE MEDIDA
4.1 INDICADOR	PORCENTAJE DE ACTIVIDADES DE INTEGRACION REALIZADAS	25.00	25.00	25.00	25.00	100.00	PORCENTAJE
4.2 VARIABLE 1	NUMERO DE ACTIVIDADES DE INTEGRACION JUVENIL REALIZADAS	4.00	4.00	4.00	4.00	16.00	ACTIVIDADES
4.3 VARIABLE 2	NUMERO DE ACTIVIDADES DE INTEGRACION JUVENIL PROGRAMADAS	16.00	16.00	16.00	16.00	16.00	ACTIVIDADES

5. CALENDARIO DE METAS EJECUTADAS

METAS TRIMESTRALES		1ER TRIMESTRE	2DO TRIMESTRE	3ER TRIMESTRE	4TO TRIMESTRE	AVANCE ACUMULADO	SEMAFORO RESULTANTE
5.1 INDICADOR	PORCENTAJE DE ACTIVIDADES DE INTEGRACION REALIZADAS	25.00	31.25	18.75	6.25	81.25	CRÍTICO
5.2 VARIABLE 1	NUMERO DE ACTIVIDADES DE INTEGRACION JUVENIL REALIZADAS	4.00	5.00	3.00	1.00	13.00	NO APLICA
5.3 VARIABLE 2	NUMERO DE ACTIVIDADES DE INTEGRACION JUVENIL PROGRAMADAS	16.00	16.00	16.00	16.00	16.00	NO APLICA

5.4 JUSTIFICACIONES: El Para este año 2021 se tienen programadas 16 actividades de integración juvenil en el municipio al año cuyo valor corresponde al 100%. Para este 4to trimestre se realizó 1 actividad de las 4 que se tenían programadas, es decir 3 menos que las programadas esto en virtud que se redirecciono el recurso y los esfuerzo a las actividades deportivas y culturales. Se realizo un festival navideño.

6. RESPONSABLE DIRECTO DEL INDICADOR

6.1 NOMBRE DEL RESPONSABLE:	EMILIO ALEJANDRO HIDALGO MALAVER	6.2 TELÉFONO:	9875640663
6.3 CARGO Y ÁREA:	COORDINADOR DE VINCULACION	6.4 CORREO ELECTRÓNICO:	AGENDA.CZM@GMAIL.COM

Lic. Emilio Alejandro Hidalgo Malaver Coordinador de Vinculación del Instituto de la Juventud del Municipio de Solidaridad



C. Enrique Giovanni Martínez Hernández Director General del Instituto de la Juventud del Municipio de Solidaridad



1. DATOS GENERALES Y ALINEACIÓN A INSTRUMENTOS DE PLANEACIÓN

1.1 UNIDAD RESPONSABLE:	INSTITUTO DE LA JUVENTUD DEL MUNICIPIO DE SOLIDARIDAD	1.3 TRIMESTRE A REPORTAR:	CUARTO
1.2 UNIDAD ADMINISTRATIVA:	INSTITUTO DE LA JUVENTUD DEL MUNICIPIO DE SOLIDARIDAD	1.4 FECHA ELABORACIÓN:	05/01/2022
1.5 ALINEACIÓN AL PLAN MUNICIPAL DE DESARROLLO 2018-2021:		1.6 ALINEACIÓN AL PLAN ESTATAL DE DESARROLLO 2016-2022:	
1.5.1 EJE DE DESARROLLO PMD:	3 BIENESTAR CON ESPERANZA	1.6.1 EJE DE DESARROLLO PED:	4. DESARROLLO SOCIAL Y COMBATE A LA DESIGUALDAD
1.5.2 PROGRAMA DE DESARROLLO PMD:	3.1 JÓVENES TRANSFORMANDO SOLIDARIDAD	1.6.2 PROGRAMA DE DESARROLLO PED:	PROGRAMA 22. RECOMPOSICIÓN DEL TEJIDO SOCIAL
1.5.3 LÍNEA DE ACCIÓN PMD:	3.1.6. PROMOVER LA INTEGRACIÓN DE LAS Y LOS JÓVENES EN EL MUNICIPIO PARA PROMOVER LOS VALORES Y LA UNIÓN EN LA SOCIEDAD.		

2. ALINEACIÓN AL PROGRAMA PRESUPUESTARIO

2.1 DENOMINACIÓN DEL PP:	PROGRAMA JOVENES CONSTRUYENDO SOLIDARIDAD				
2.2 CLAVE DEL PROGRAMA PP:	PP26	2.3 NIVEL MIR:	ACTIVIDAD	COMPONENTE O ACTIVIDAD MIR:	5.2
2.4 RESUMEN NARRATIVO:	REALIZACIÓN DE TALLERES DE FOMENTO A LA UNION EN LA SOCIEDAD				

3. IDENTIFICACIÓN DEL INDICADOR

3.1 NOMBRE DEL INDICADOR:	PORCENTAJE DE TALLERES DE FOMENTO A LA UNION REALIZADAS	3.4 TIPO:	GESTIÓN
3.2 DEFINICIÓN DEL INDICADOR:	RECUPERAR EL TEJIDO SOCIAL ES UN TRABAJO CONSTANTE, SOBRE TODO EN EL AMBITO JUVENIL DONDE SE LES BRINDE ARMONIA EN SU CONVIVENCIA, POR ELLO, ESTE INDICADOR MIDE EL NUMERO DE TALLERES REALIZADOS CON RESPECTO AL FOMENTO A LA UNION DE LOS JOVENES DEL MUNICIPIO DE SOLIDARIDAD.	3.5 DIMENSIÓN:	EFICACIA
		3.6 SENTIDO:	ASCENDENTE
3.3 FÓRMULA:	NUMERO DE TALLERES DE FOMENTO A LA UNION REALIZADOS/ NUMERO DE TALLERES DE FOMENTO A LA UNION PROGRAMADOS *100	3.7 FRECUENCIA DE MEDICIÓN:	TRIMESTRAL
		3.8 UNIDAD DE MEDIDA DEL INDICADOR:	PORCENTAJE
3.9 MEDIOS DE VERIFICACIÓN:	REPORTE TRIMESTRAL INTERNO. ENERO-DICIEMBRE 2021 GOBIERNO DE SOLIDARIDAD/TRANSPARENCIA FRACCIÓN 32		
3.10 LÍNEA BASE		3.11 META 2021	
VALOR	AÑO BASE	VALOR	3.12 CÁLCULO PARA EL INDICADOR
0	2020	100	PORCENTAJE
		3.13 CRITERIO DE SEMAFORIZACIÓN	
		VARIACIÓN RESPECTO META PROG.	CRÍTICO (VALOR +/-)
		5	10

4. CALENDARIO DE METAS PROGRAMADAS

METAS TRIMESTRALES		1ER TRIMESTRE	2DO TRIMESTRE	3ER TRIMESTRE	4TO TRIMESTRE	PROGRAMADO ANUAL	UNIDAD DE MEDIDA
4.1 INDICADOR	PORCENTAJE DE TALLERES DE FOMENTO A LA UNION REALIZADAS	25.00	25.00	25.00	25.00	100.00	PORCENTAJE
4.2 VARIABLE 1	NUMERO DE TALLERES DE FOMENTO A LA UNION REALIZADOS	2.00	2.00	2.00	2.00	8.00	TALLERES
4.3 VARIABLE 2	NUMERO DE TALLERES DE FOMENTO A LA UNION PROGRAMADOS	8.00	8.00	8.00	8.00	8.00	TALLERES

5. CALENDARIO DE METAS EJECUTADAS

METAS TRIMESTRALES		1ER TRIMESTRE	2DO TRIMESTRE	3ER TRIMESTRE	4TO TRIMESTRE	AVANCE ACUMULADO	SEMAFORO RESULTANTE
5.1 INDICADOR	PORCENTAJE DE TALLERES DE FOMENTO A LA UNION REALIZADAS	12.50	0.00	25.00	0.00	37.50	CRÍTICO
5.2 VARIABLE 1	NUMERO DE TALLERES DE FOMENTO A LA UNION REALIZADOS	1.00	0.00	2.00	0.00	3.00	NO APLICA
5.3 VARIABLE 2	NUMERO DE TALLERES DE FOMENTO A LA UNION PROGRAMADOS	8.00	8.00	8.00	8.00	8.00	NO APLICA

5.4 JUSTIFICACIONES:

El Para este año 2021 se tienen programadas 8 talleres de fomento a la union en el municipio al año cuyo valor corresponde al 100%. Para este 4to trimestre no se realizo ninguna actividad derivado del el esfuerzo de redireccionar los recursos para actividades deportivas, culturales y academias.

6. RESPONSABLE DIRECTO DEL INDICADOR

6.1 NOMBRE DEL RESPONSABLE:	EMILIO ALEJANDRO HIDALGO MALAVER	6.2 TELÉFONO:	9875640663
6.3 CARGO Y ÁREA:	COORDINADOR DE VINCULACION	6.4 CORREO ELECTRÓNICO:	AGENDA.CZM@GMAIL.COM

Lic. Emilio Alejandro Hidalgo Malaver Coordinador de Vinculación del Instituto de la Juventud del Municipio de Solidaridad

C. Enrique Giovanni Martínez Hernández Director General del Instituto de la Juventud del Municipio de Solidaridad





H. AYUNTAMIENTO DEL MUNICIPIO DE SOLIDARIDAD
SECRETARÍA DE PLANEACIÓN Y EVALUACIÓN
FICHA TÉCNICA DE INDICADOR
EJERCICIO FISCAL 2021



RENOVIAMOS PARA CRECER
SOLIDARIDAD
GOBIERNO MUNICIPAL 2021 - 2024

1. DATOS GENERALES Y ALINEACIÓN A INSTRUMENTOS DE PLANEACIÓN

1.1 UNIDAD RESPONSABLE:	INSTITUTO DE LA JUVENTUD DEL MUNICIPIO DE SOLIDARIDAD		1.3 TRIMESTRE A REPORTAR:	CUARTO
1.2 UNIDAD ADMINISTRATIVA:	INSTITUTO DE LA JUVENTUD DEL MUNICIPIO DE SOLIDARIDAD		1.4 FECHA ELABORACIÓN:	05/01/2022
1.5 ALINEACIÓN AL PLAN MUNICIPAL DE DESARROLLO 2018-2021		1.6 ALINEACIÓN AL PLAN ESTATAL DE DESARROLLO 2016-2022		
1.5.1 EJE DE DESARROLLO PMD:	9 BIENESTAR CON ESPERANZA	1.5.1 EJE DE DESARROLLO PED:	4. DESARROLLO SOCIAL Y COMBATE A LA DESIGUALDAD	
1.5.2 PROGRAMA DE DESARROLLO PMD:	3.1 JÓVENES TRANSFORMANDO SOLIDARIDAD	1.6.2 PROGRAMA DE DESARROLLO PED:	PROGRAMA 22. RECOMPOSICIÓN DEL TEJIDO SOCIAL	
1.5.3 LÍNEA DE ACCIÓN PMD:	3.1.7. EQUIPAMIENTO DE ESPACIOS PARA LA JUVENTUD SOLIDARENSE, PARA FOMENTAR UN SANO DESARROLLO Y UNA LIBRE EXPRESIÓN.			

2. ALINEACIÓN AL PROGRAMA PRESUPUESTARIO

2.1 DENOMINACIÓN DEL PP:	PROGRAMA JOVENES CONSTRUYENDO SOLIDARIDAD				
2.2 CLAVE DEL PROGRAMA PP:	PP26	2.3 NIVEL MIR:	COMPONENTE	COMPONENTE O ACTIVIDAD NUM	6
2.4 RESUMEN NARRATIVO:	ESPACIOS PARA EL DESARROLLO DE LA JUVENTUD EQUIPADOS				

3. IDENTIFICACIÓN DEL INDICADOR

3.1 NOMBRE DEL INDICADOR:	PORCENTAJE DE ESPACIOS EQUIPADOS	3.4 TIPO:	GESTIÓN
3.2 DEFINICIÓN DEL INDICADOR:	BRINDAR ESPACIOS SEGUROS PARA LOS JOVENES ES UN PUNTO IMPORTANTE EN SU SANA CONVIVENCIA PARA SU BUEN DESARROLLO, POR ELLO SE MIDE EN ESTE INDICADOR EL PORCENTAJE DE ESPACIOS PARA JOVENES DEL MUNICIPIO QUE CUENTEN CON UN EQUIPAMIENTO ADECUADO PARA EL USO DIARIO.	3.5 DIMENSIÓN:	EFICACIA
		3.6 SENTIDO:	ASCENDENTE
3.3 FÓRMULA:	NUMERO DE ESPACIOS EQUIPADOS/ NUMERO DE ESPACIOS TOTALES *100	3.7 FRECUENCIA DE MEDICIÓN:	TRIMESTRAL
		3.8 UNIDAD DE MEDIDA DEL INDICADOR:	PORCENTAJE
3.9 MEDIOS DE VERIFICACIÓN:	REPORTE TRIMESTRAL INTERNO . ENERO-DICIEMBRE 2021 GOBIERNOSOLIDARIDAD/TRANSPARENCIA FRACCIÓN 33		

3.10 LÍNEA BASE		3.11 META 2021	3.12 CÁLCULO PARA EL INDICADOR	3.13 CRITERIO DE SEMAFORIZACIÓN		
VALOR	AÑO BASE	VALOR		VARIACIÓN RESPECTO META PROG.	ACEPTABLE Hasta +/-	RIESGO Hasta +/-
0	2020	100	PORCENTAJE	1	2	2

4. CALENDARIO DE METAS PROGRAMADAS

METAS TRIMESTRALES		1ER TRIMESTRE	2DO TRIMESTRE	3ER TRIMESTRE	4TO TRIMESTRE	PROGRAMADO ANUAL	UNIDAD DE MEDIDA
4.1 INDICADOR	PORCENTAJE DE ESPACIOS EQUIPADOS	33.33	33.33	33.33	0.00	100.00	PORCENTAJE
4.2 VARIABLE 1	NUMERO DE ESPACIOS EQUIPADOS	1.00	1.00	1.00	0.00	3.00	ESPACIOS
4.3 VARIABLE 2	NUMERO DE ESPACIOS TOTALES	3.00	3.00	3.00	3.00	3.00	ESPACIOS

5. CALENDARIO DE METAS EJECUTADAS


METAS TRIMESTRALES		1ER TRIMESTRE	2DO TRIMESTRE	3ER TRIMESTRE	4TO TRIMESTRE	AVANCE ACUMULADO	SEMAFORO RESULTANTE
5.1 INDICADOR	PORCENTAJE DE ESPACIOS EQUIPADOS	100.00	0.00	100.00	0.00	200.00	CRÍTICO
5.2 VARIABLE 1	NUMERO DE ESPACIOS EQUIPADOS	3.00	0.00	3.00	0.00	6.00	NO APLICA
5.3 VARIABLE 2	NUMERO DE ESPACIOS TOTALES	3.00	3.00	3.00	3.00	3.00	NO APLICA

5.4 JUSTIFICACIONES: Para este 4to trimestre no se realizo ninguna actividad derivado del el esfuerzo de redireccionar los recursos para actividades deportivas, culturales y academicas.

6. RESPONSABLE DIRECTO DEL INDICADOR

6.1 NOMBRE DEL RESPONSABLE :	EMILIO ALEJANDRO HIDALGO MALAVER	6.2 TELÉFONO:	9875640663
6.3 CARGO Y ÁREA:	COORDINADOR DE VINCULACION	6.4 CORREO ELECTRÓNICO:	AGENDA.CZM@GMAIL.COM

Lic. Emilio Alejandro Hidalgo Malaver Coordinador de Vinculación del Instituto de la Juventud del Municipio de Solidaridad



C. Enrique Giovanni Hernandez Hernandez Director General del Instituto de la Juventud del Municipio de Solidaridad



AYUNTAMIENTO DEL MUNICIPIO DE SOLIDARIDAD
SECRETARÍA DE PLANEACIÓN Y EVALUACIÓN
FICHA TÉCNICA DE INDICADOR
EJERCICIO FISCAL 2021



RENOVAMOS PARA OTORGAR
SOLIDARIDAD
CERCA DEL MUNICIPIO

1. DATOS GENERALES Y ALINEACIÓN A INSTRUMENTOS DE PLANEACIÓN

1.1 UNIDAD RESPONSABLE:	INSTITUTO DE LA JUVENTUD DEL MUNICIPIO DE SOLIDARIDAD	1.3 TRIMESTRE A REPORTAR:	CUARTO
1.2 UNIDAD ADMINISTRATIVA:	INSTITUTO DE LA JUVENTUD DEL MUNICIPIO DE SOLIDARIDAD	1.4 FECHA ELABORACIÓN:	05/01/2022

1.5 ALINEACIÓN AL PLAN MUNICIPAL DE DESARROLLO 2018-2021

1.6 ALINEACIÓN AL PLAN ESTADAL DE DESARROLLO 2018-2022

1.5.1 EJE DE DESARROLLO PMD:	3 BIENESTAR CON ESPERANZA	1.6.1 EJE DE DESARROLLO PED:	4. DESARROLLO SOCIAL Y COMBATE A LA DESIGUALDAD
1.5.2 PROGRAMA DE DESARROLLO PMD:	3.1 JÓVENES TRANSFORMANDO SOLIDARIDAD	1.6.2 PROGRAMA DE DESARROLLO PED:	PROGRAMA 22. RECOMPOSICIÓN DEL TEJIDO SOCIAL
1.5.3 LÍNEA DE ACCIÓN PMD:	3.1.7. EQUIPAMIENTO DE ESPACIOS PARA LA JUVENTUD SOLIDARENSE, PARA FOMENTAR UN SANO DESARROLLO Y UNA LIBRE EXPRESIÓN.		

2. ALINEACIÓN AL PROGRAMA PRESUPUESTARIO

2.1 DENOMINACIÓN DEL PP:	PROGRAMA JOVENES CONSTRUYENDO SOLIDARIDAD				
2.2 CLAVE DEL PROGRAMA PP:	PP26	2.3 NIVEL MIR:	ACTIVIDAD	COMPONENTE O ACTIVIDAD INMI	6.1
2.4 RESUMEN NARRATIVO:	REALIZACIÓN DE INFORME GENERAL SOBRE ESPACIOS PARA LA JUVENTUD				

3. IDENTIFICACIÓN DEL INDICADOR

3.1 NOMBRE DEL INDICADOR:	PORCENTAJE DE INFORMES REALIZADOS	3.4 TIPO:	GESTIÓN
3.2 DEFINICIÓN DEL INDICADOR:	ESTE INDICADOR MIDE EL NUMERO DE ESPACIOS EQUIPADOS PARA LOS JOVENES SOLIDARENSES, LOS CUALES DEBEN SER PARA LOS JOVENES QUE BUSQUEN UN LUGAR DE SEGURIDAD QUE LES PERMITA DESARROLLAR SUS HABILIDADES Y PODER TENER UN ESPACIO PROPIO QUE LES BRINDE CAPACITACIONES, TALLERES Y DEMAS.	3.5 DIMENSIÓN:	EFICACIA
3.3 FÓRMULA:	NUMERO DE INFORMES APROBADOS /NUMERO DE INFORMES PROGRAMADAS *100	3.6 SENTIDO:	REGULAR
3.9 MEDIOS DE VERIFICACIÓN:	REPORTE TRIMESTRAL INTERNO . ENERO-DICIEMBRE 2021 GOBIERNODESOLIDARIDAD/TRANSPARENCIA FRACCIÓN 34	3.7 FRECUENCIA DE MEDICIÓN:	TRIMESTRAL
		3.8 UNIDAD DE MEDIDA DEL INDICADOR:	PORCENTAJE

3.10 LÍNEA BASE		3.11 META 2021		3.12 CÁLCULO PARA EL INDICADOR	3.13 CRITERIO DE SEMAFORIZACIÓN		
VALOR	AÑO BASE	VALOR			VARIACIÓN RESPECTO META PROG.	ACREDITABLE Hasta +/-	RIESGO Hasta +/-
100	2020	100		PORCENTAJE	5	10	10

4. CALENDARIO DE METAS PROGRAMADAS

METAS TRIMESTRALES		1ER TRIMESTRE	2DO TRIMESTRE	3ER TRIMESTRE	4TO TRIMESTRE	PROGRAMADO ANUAL	UNIDAD DE MEDIDA
4.1 INDICADOR	PORCENTAJE DE INFORMES REALIZADOS	25.00	25.00	25.00	25.00	100.00	PORCENTAJE
4.2 VARIABLE 1	NUMERO DE INFORMES APROBADOS	1.00	1.00	1.00	1.00	4.00	INFORMES
4.3 VARIABLE 2	NUMERO DE INFORMES PROGRAMADOS	4.00	4.00	4.00	4.00	4.00	INFORMES

5. CALENDARIO DE METAS EJECUTADAS


METAS TRIMESTRALES		1ER TRIMESTRE	2DO TRIMESTRE	3ER TRIMESTRE	4TO TRIMESTRE	AVANCE ACUMULADO	SEMAFORO RESULTANTE
5.1 INDICADOR	PORCENTAJE DE INFORMES REALIZADOS	25.00	25.00	25.00	0.00	75.00	CRÍTICO
5.2 VARIABLE 1	NUMERO DE INFORMES APROBADOS	1.00	1.00	1.00	0.00	3.00	NO APLICA
5.3 VARIABLE 2	NUMERO DE INFORMES PROGRAMADOS	4.00	4.00	4.00	4.00	4.00	NO APLICA

5.4 JUSTIFICACIONES: Para este 4to trimestre no se realizo ninguna actividad derivado del el esfuerzo de redireccionar los recursos para actividades deportivas, culturales y academias.

6. RESPONSABILIDAD DIRECTA DEL INDICADOR

6.1 NOMBRE DEL RESPONSABLE:	EMILIO ALEJANDRO HIDALGO MALAVER	6.2 TELÉFONO:	9875640663
6.3 CARGO Y ÁREA:	COORDINADOR DE VINCULACION	AGENDA.CZM@GMAIL.COM	

Lic. Emilio Alejandro Hidalgo Malaver Coordinador de Vinculación del Instituto de la Juventud del Municipio de Solidaridad



C. Enrique Giovanni Martínez Hernández Director General del Instituto de la Juventud del Municipio de Solidaridad



1. DATOS GENERALES Y ALINEACIÓN A INSTRUMENTOS DE PLANEACIÓN

1.1 UNIDAD RESPONSABLE:	INSTITUTO DE LA JUVENTUD DEL MUNICIPIO DE SOLIDARIDAD	1.3 TRIMESTRE A REPORTAR:	CUARTO
1.2 UNIDAD ADMINISTRATIVA:	INSTITUTO DE LA JUVENTUD DEL MUNICIPIO DE SOLIDARIDAD	1.4 FECHA ELABORACIÓN:	05/01/2022

1.5 ALINEACIÓN AL PLAN MUNICIPAL DE DESARROLLO 2016-2021

1.6 ALINEACIÓN AL PLAN ESTATAL DE DESARROLLO 2016-2022

1.5.1 EJE DE DESARROLLO PMD:	3 BIENESTAR CON ESPERANZA	1.6.1 EJE DE DESARROLLO PED:	4. DESARROLLO SOCIAL Y COMBATE A LA DESIGUALDAD
1.5.2 PROGRAMA DE DESARROLLO PMD:	3.1 JÓVENES TRANSFORMANDO SOLIDARIDAD	1.6.2 PROGRAMA DE DESARROLLO PED:	PROGRAMA 22. RECOMPOSICIÓN DEL TEJIDO SOCIAL
1.5.3 LÍNEA DE ACCIÓN PMD:	3.1.7. EQUIPAMIENTO DE ESPACIOS PARA LA JUVENTUD SOLIDARENSE, PARA FOMENTAR UN SANO DESARROLLO Y UNA LIBRE EXPRESIÓN.		

2. ALINEACIÓN AL PROGRAMA PRESUPUESTARIO

2.1 DENOMINACIÓN DEL PP:	PROGRAMA JOVENES CONSTRUYENDO SOLIDARIDAD				
2.2 CLAVE DEL PROGRAMA PP:	PP26	2.3 NIVEL MIR:	ACTIVIDAD	COMPONENTE O ACTIVIDAD (NUM)	6.2
2.4 RESUMEN NARRATIVO:	SOLICITUD DE PRESUPUESTO PARA EQUIPAMIENTO				

3. IDENTIFICACIÓN DEL INDICADOR

3.1 NOMBRE DEL INDICADOR:	PORCENTAJE DE SOLICITUDES DE PAGO APROBADAS	3.4 TIPO:	GESTIÓN
3.2 DEFINICIÓN DEL INDICADOR:	PARA CONTINUAR CON EL BUEN DESEMPEÑO DEL INSTITUTO DE LA JUVENTUD PARA CON LOS JOVENES SE DEBE TRABAJAR EN UN BUEN PRESUPUESTO QUE PUEDA FORTALECER EL EQUIPAMIENTO DE ESPACIOS, ESTE INDICADOR MIDE EL PORCENTAJE DE SOLICITUDES DE PAGO APROBADAS.	3.5 DIMENSIÓN:	EFICIENCIA
		3.6 SENTIDO:	ASCENDENTE
		3.7 FRECUENCIA DE MEDICIÓN:	TRIMESTRAL
3.3 FÓRMULA:	NUMERO DE SOLICITUDES APROBADAS / NUMERO DE SOLICITUDES REALIZADAS *100	3.8 UNIDAD DE MEDIDA DEL INDICADOR:	PORCENTAJE
3.9 MEDIOS DE VERIFICACIÓN:	REPORTE TRIMESTRAL INTERNO . ENERO-DICIEMBRE 2021 GOBIERNO DE SOLIDARIDAD / TRANSPARENCIA FRACCIÓN 35		

3.10 LÍNEA BASE

3.11 META 2021

3.12 CÁLCULO PARA EL INDICADOR

3.13 CRITERIO DE SEMAFORIZACIÓN

VALOR	AÑO BASE	VALOR	VARIACIÓN RESPECTO META PROG.	ACERTABLE (Hasta +/-)	RIESGO (Hasta +/-)	CRÍTICO (Más de +/-)
0	2020	100	PORCENTAJE	5	10	10

4. CALENDARIO DE METAS PROGRAMADAS

METAS TRIMESTRALES		1ER TRIMESTRE	2DO TRIMESTRE	3ER TRIMESTRE	4TO TRIMESTRE	PROGRAMADO ANUAL	UNIDAD DE MEDIDA
4.1 INDICADOR	PORCENTAJE DE SOLICITUDES DE PAGO APROBADAS	25.00	25.00	25.00	25.00	100.00	PORCENTAJE
4.2 VARIABLE 1	NUMERO DE SOLICITUDES APROBADAS	1.00	1.00	1.00	1.00	4.00	SOLICITUDES
4.3 VARIABLE 2	NUMERO DE SOLICITUDES PROGRAMADAS	4.00	4.00	4.00	4.00	4.00	SOLICITUDES

5. CALENDARIO DE METAS EJECUTADAS

METAS TRIMESTRALES		1ER TRIMESTRE	2DO TRIMESTRE	3ER TRIMESTRE	4TO TRIMESTRE	AVANCE ACUMULADO	SEMAFORO RESULTANTE
5.1 INDICADOR	PORCENTAJE DE SOLICITUDES DE PAGO APROBADAS	25.00	25.00	25.00	0.00	75.00	CRÍTICO
5.2 VARIABLE 1	NUMERO DE SOLICITUDES APROBADAS	1.00	1.00	1.00	0.00	3.00	NO APLICA
5.3 VARIABLE 2	NUMERO DE SOLICITUDES PROGRAMADAS	4.00	4.00	4.00	4.00	4.00	NO APLICA

5.4 JUSTIFICACIONES:

Para este 4to trimestre no se realizó ninguna actividad derivado del el esfuerzo de redireccionar los recursos para actividades deportivas, culturales y académicos.

6. RESPONSABLE DIRECTO DEL INDICADOR

6.1 NOMBRE DEL RESPONSABLE:	EMILIO ALEJANDRO HIDALGO MALAVER	6.2 TELÉFONO:	9875640663
6.3 CARGO Y ÁREA:	COORDINADOR DE VINCULACION	6.4 CORREO:	AGENDA.CZM@GMAIL.COM

Lic. Emilio Alejandro Hidalgo Malaver Coordinador de Vinculación del Instituto de la Juventud del Municipio de Solidaridad



C. Enrique Giovanni Martínez Hernández Director General del Instituto de la Juventud del Municipio de Solidaridad



1. DATOS GENERALES Y ALINEACIÓN A INSTRUMENTOS DE PLANEACIÓN

1.1 UNIDAD RESPONSABLE:	INSTITUTO DE LA JUVENTUD DEL MUNICIPIO DE SOLIDARIDAD	1.3 TRIMESTRE A REPORTAR:	CUARTO
1.2 UNIDAD ADMINISTRATIVA:	INSTITUTO DE LA JUVENTUD DEL MUNICIPIO DE SOLIDARIDAD	1.4 FECHA ELABORACIÓN:	05/01/2022
1.5 ALINEACIÓN AL PLAN MUNICIPAL DE DESARROLLO 2013-2021		1.6 ALINEACIÓN AL PLAN ESTATAL DE DESARROLLO 2016-2024	
1.5.1 EJE DE DESARROLLO PMD:	3 BIENESTAR CON ESPERANZA	1.6.1 EJE DE DESARROLLO PED:	4. DESARROLLO SOCIAL Y COMBATE A LA DESIGUALDAD
1.5.2 PROGRAMA DE DESARROLLO PMD:	3.1 JÓVENES TRANSFORMANDO SOLIDARIDAD	1.6.2 PROGRAMA DE DESARROLLO PED:	PROGRAMA 6. GOBERNABILIDAD
1.5.3 LÍNEA DE ACCIÓN PMD:	3.1.8. ATENDER LAS ACTIVIDADES ADMINISTRATIVAS Y DE APOYO.		

2. REFERENCIA AL PROGRAMA PRESUPUESTARIO

2.1 DENOMINACIÓN DEL PP:	PROGRAMA JOVENES CONSTRUYENDO SOLIDARIDAD				
2.2 CLAVE DEL PROGRAMA PP:	PP26	2.3 NIVEL MIR:	COMPONENTE	COMPONENTE O ACTIVIDAD NUM:	7
2.4 RESUMEN NARRATIVO:	ACTIVIDADES ADMINISTRATIVAS PARA EL FUNCIONAMIENTO DEL INSTITUTO DE LA JUVENTUD REALIZADAS				

3. IDENTIFICACIÓN DEL INDICADOR

3.1 NOMBRE DEL INDICADOR:	PORCENTAJE DE ACTIVIDADES ADMINISTRATIVAS REALIZADAS	3.4 TIPO:	GESTIÓN
3.2 DEFINICIÓN DEL INDICADOR:	INTERNAMENTE EL INSTITUTO DE LA JUVENTUD NO DESCUIDA SUS FUNCIONES PARA CONTINUAR OFRECIENDO A LOS JOVENES UN BUEN TRABAJO, ESTE INDICADOR MIDE EL PORCENTAJE DE ACTIVIDADES ADMINISTRATIVAS REALIZADAS PARA EL FUNCIONAMIENTO DEL INSTITUTO DE LA JUVENTUD SOLIDARIDAD	3.5 DIMENSIÓN:	EFICIENCIA
		3.6 SENTIDO:	REGULAR
3.3 FÓRMULA:	NUMERO DE ACTIVIDADES ADMINISTRATIVAS REALIZADAS/NUMERO DE ACTIVIDADES ADMINISTRATIVAS PROGRAMADAS X 100	3.7 FRECUENCIA DE MEDICIÓN:	TRIMESTRAL
		3.8 UNIDAD DE MEDIDA DEL INDICADOR:	PORCENTAJE
3.9 MEDIOS DE VERIFICACIÓN:	REPORTE TRIMESTRAL INTERNO . ENERO-DICIEMBRE 2021 GOBIERNODESOLIDARIDAD/TRANSPARENCIA FRACCIÓN 36		
3.10 LÍNEA BASE		3.11 META 2021	
VALOR	AÑO BASE	VALOR	
100	2020	100	
3.12 CÁLCULO PARA EL INDICADOR		3.13 CRITERIO DE SEMAFORIZACIÓN	
PORCENTAJE		VARIACIÓN RESPECTO META PROG	ACCEPTABLE Hasta +/- 5
			RIESGO Hasta +/- 10
			CRITICO Mas de +/- 10

4. CALENDARIO DE METAS PROGRAMADAS

METAS TRIMESTRALES		1ER TRIMESTRE	2DO TRIMESTRE	3ER TRIMESTRE	4TO TRIMESTRE	PROGRAMADO ANUAL	UNIDAD DE MEDIDA
4.1 INDICADOR	PORCENTAJE DE ACTIVIDADES ADMINISTRATIVAS REALIZADAS	25.00	25.00	25.00	25.00	100.00	PORCENTAJE
4.2 VARIABLE 1	NUMERO DE ACTIVIDADES ADMINISTRATIVAS REALIZADAS	1.00	1.00	1.00	1.00	4.00	ACTIVIDADES
4.3 VARIABLE 2	NUMERO DE ACTIVIDADES ADMINISTRATIVAS PROGRAMADAS	4.00	4.00	4.00	4.00	4.00	ACTIVIDADES

5. CALENDARIO DE METAS EJECUTADAS

METAS TRIMESTRALES		1ER TRIMESTRE	2DO TRIMESTRE	3ER TRIMESTRE	4TO TRIMESTRE	AVANCE ACUMULADO	SEMAFORO RESULTANTE
5.1 INDICADOR	PORCENTAJE DE ACTIVIDADES ADMINISTRATIVAS REALIZADAS	25.00	25.00	25.00	25.00	100.00	ACEPTABLE
5.2 VARIABLE 1	NUMERO DE ACTIVIDADES ADMINISTRATIVAS REALIZADAS	1.00	1.00	1.00	1.00	4.00	NO APLICA
5.3 VARIABLE 2	NUMERO DE ACTIVIDADES ADMINISTRATIVAS PROGRAMADAS	4.00	4.00	4.00	4.00	4.00	NO APLICA


5.4 JUSTIFICACIONES: El Para este año 2021 se tienen programadas 1 actividad en el municipio al año cuyo valor corresponde al 100%. Para este 4to trimestre se realizo 1 actividad administrativa que corresponde al total con un curso taller de linaminetos de gasto.

6. RESPONSABLE DIRECTO DEL INDICADOR

6.1 NOMBRE DEL RESPONSABLE:	EMILIO ALEJANDRO HIDALGO MALAVER	6.2 TELÉFONO:	9875640663
6.3 CARGO Y ÁREA:	COORDINADOR DE VINCULACION	6.4 CORREO ELECTRÓNICO:	AGENDA.CZM@GMAIL.COM

Lic. Emilio Alejandro Hidalgo Malaver Coordinador de Vinculación del Instituto de la Juventud del Municipio de Solidaridad

C. Enrique Giovanni Martínez Hernández Director General del Instituto de la Juventud del Municipio de Solidaridad





1. DATOS GENERALES Y ALINEACIÓN A INSTRUMENTOS DE PLANEACIÓN

1.1 UNIDAD RESPONSABLE:	INSTITUTO DE LA JUVENTUD DEL MUNICIPIO DE SOLIDARIDAD		1.3 TRIMESTRE A REPORTAR:	CUARTO
1.2 UNIDAD ADMINISTRATIVA:	INSTITUTO DE LA JUVENTUD DEL MUNICIPIO DE SOLIDARIDAD		1.4 FECHA ELABORACIÓN:	05/01/2022
1.5 ALINEACIÓN AL PLAN MUNICIPAL DE DESARROLLO 2016-2021		1.6 ALINEACIÓN AL PLAN ESTATAL DE DESARROLLO 2016-2022		
1.5.1 EJE DE DESARROLLO PMD:	3 BIENESTAR CON ESPERANZA	1.6.1 EJE DE DESARROLLO PED:	4. DESARROLLO SOCIAL Y COMBATE A LA DESIGUALDAD	
1.5.2 PROGRAMA DE DESARROLLO PMD:	3.1 JÓVENES TRANSFORMANDO SOLIDARIDAD	1.6.2 PROGRAMA DE DESARROLLO PED:	PROGRAMA 6. GOBERNABILIDAD	
1.5.3 LÍNEA DE ACCIÓN PMD:	3.1.8. ATENDER LAS ACTIVIDADES ADMINISTRATIVAS Y DE APOYO.			

2. ALINEACIÓN AL PROGRAMA PRESUPUESTARIO

2.1 DENOMINACIÓN DEL PP:	PROGRAMA JOVENES CONSTRUYENDO SOLIDARIDAD				
2.2 CLAVE DEL PROGRAMA PP:	PP26	2.3 NIVEL MIR:	ACTIVIDAD	COMPONENTE O ACTIVIDAD NUM:	7.1
2.4 RESUMEN NARRATIVO:	REALIZACION DE REPORTES A LA ASEQROO				

3. IDENTIFICACIÓN DEL INDICADOR

3.1 NOMBRE DEL INDICADOR:	PORCENTAJE DE REPORTES REALIZADOS	3.4 TIPO:	GESTIÓN			
3.2 DEFINICIÓN DEL INDICADOR:	LA ASEQROO COMO MAXIMO ORGANO DE FISCALIZACION NOS MANTIENE COMO SUJETOS OBLIGADOS DE PRESENTAR INFORMES Y CUENTAS CLARAS, POR ELLO, ESTE INDICADOR MIDE LOS PORCENTAJES DE REPORTE REALIZADOS PARA LA ASEQROO.	3.5 DIMENSIÓN:	EFICIENCIA			
		3.6 SENTIDO:	REGULAR			
3.3 FÓRMULA:	NUMERO DE REPORTES REALIZADOS / NUMERO DE REPORTES PROGRAMADOS *100	3.7 FRECUENCIA DE MEDICIÓN:	TRIMESTRAL			
		3.8 UNIDAD DE MEDIDA DEL INDICADOR:	PORCENTAJE			
3.9 MEDIOS DE VERIFICACIÓN:	REPORTE TRIMESTRAL INTERNO LA ADMINISTRACION ENERO-DICIEMBRE 2021 GOBIERNO DE SOLIDARIDAD/TRANSPARENCIA FRACCIÓN 29					
3.10 LÍNEA BASE		3.11 META 2021		3.12 CÁLCULO PARA EL INDICADOR		
VALOR	AÑO BASE	VALOR	3.13 CRITERIO DE SEMAFORIZACIÓN			
100	2020	100	VARIACIÓN RESPECTO META PROG.	ACREDITABLE Hasta +/- 5	RIESGO Hasta +/- 10	CRÍTICO Mas de +/- 10

4. CALENDARIO DE METAS PROGRAMADAS

METAS TRIMESTRALES		1ER TRIMESTRE	2DO TRIMESTRE	3ER TRIMESTRE	4TO TRIMESTRE	PROGRAMADO ANUAL	UNIDAD DE MEDIDA
4.1 INDICADOR	PORCENTAJE DE REPORTES REALIZADOS	25.00	25.00	25.00	25.00	100.00	PORCENTAJE
4.2 VARIABLE 1	NUMERO DE REPORTES REALIZADOS	1.00	1.00	1.00	1.00	4.00	REPORTES
4.3 VARIABLE 2	NUMERO DE REPORTES PROGRAMADOS	4.00	4.00	4.00	4.00	4.00	REPORTES

5. CALENDARIO DE METAS EJECUTADAS

METAS TRIMESTRALES		1ER TRIMESTRE	2DO TRIMESTRE	3ER TRIMESTRE	4TO TRIMESTRE	AVANCE ACUMULADO	SEMAFORO RESULTANTE
5.1 INDICADOR	PORCENTAJE DE REPORTES REALIZADOS	25.00	25.00	25.00	25.00	100.00	ACEPTABLE
5.2 VARIABLE 1	NUMERO DE REPORTES REALIZADOS	1.00	1.00	1.00	1.00	4.00	NO APLICA
5.3 VARIABLE 2	NUMERO DE REPORTES PROGRAMADOS	4.00	4.00	4.00	4.00	4.00	NO APLICA

5.4 JUSTIFICACIONES: El Para este año 2021 se tienen programadas 1 reporte en el municipio al año cuyo valor corresponde al 100%. Para este 4to trimestre se realizo 1 reporte que corresponde al total con el reporte trimestral.

6. RESPONSABLE DIRECTO DEL INDICADOR

6.1 NOMBRE DEL RESPONSABLE:	EMILIO ALEJANDRO HIDALGO MALAVER	6.2 TELÉFONO:	9875640663
6.3 CARGO Y ÁREA:	COORDINADOR DE VINCULACION	6.4 CORREO ELECTRÓNICO:	AGENDA.CZM@GMAIL.COM

Lic. Emilio Alejandro Hidalgo Malaver Coordinador de Vinculación del Instituto de la Juventud del Municipio de Solidaridad



C. Enrique Giovanni Martínez Hernández Director General del Instituto de la Juventud del Municipio de Solidaridad



H. AYUNTAMIENTO DEL MUNICIPIO DE SOLIDARIDAD
SECRETARÍA DE PLANEACIÓN Y EVALUACIÓN
FICHA TÉCNICA DE INDICADOR
EJERCICIO FISCAL 2021



RENOVAMOS PARA EL PROPEP
SOLIDARIDAD
GOBIERNO MUNICIPAL 2021 - 2024

1. DATOS GENERALES Y ALINEACIÓN A INSTRUMENTOS DE PLANEACIÓN

1.1 UNIDAD RESPONSABLE:	INSTITUTO DE LA JUVENTUD DEL MUNICIPIO DE SOLIDARIDAD		1.3 TRIMESTRE A REPORTAR:	CUARTO
1.2 UNIDAD ADMINISTRATIVA:	INSTITUTO DE LA JUVENTUD DEL MUNICIPIO DE SOLIDARIDAD		1.4 FECHA ELABORACIÓN:	05/01/2022
1.5 ALINEACIÓN AL PLAN MUNICIPAL DE DESARROLLO 2018-2021		1.6 ALINEACIÓN AL PLAN ESTATAL DE DESARROLLO 2018-2021		
1.5.1 EJE DE DESARROLLO PMD:	3 BIENESTAR CON ESPERANZA	1.6.1 EJE DE DESARROLLO PED:	4. DESARROLLO SOCIAL Y COMBATE A LA DESIGUALDAD	
1.5.2 PROGRAMA DE DESARROLLO PMD:	3.1 JÓVENES TRANSFORMANDO SOLIDARIDAD	1.6.2 PROGRAMA DE DESARROLLO PED:	PROGRAMA 6. GOBERNABILIDAD	
1.5.3 LÍNEA DE ACCIÓN PMD:	3.1.8. ATENDER LAS ACTIVIDADES ADMINISTRATIVAS Y DE APOYO.			

2. ALINEACIÓN AL PROGRAMA PRESUPUESTARIO

2.1 DENOMINACIÓN DEL PP:	PROGRAMA JOVENES CONSTRUYENDO SOLIDARIDAD				
2.2 CLAVE DEL PROGRAMA PP:	PP26	2.3 NIVEL MIR:	ACTIVIDAD	COMPONENTE O ACTIVIDAD (NUM)	7.2
2.4 RESUMEN NARRATIVO:	REALIZACION DE GESTIONES ADMINISTRATIVAS				

3. IDENTIFICACIÓN DEL INDICADOR

3.1 NOMBRE DEL INDICADOR:	PROCENTAJE DE SOLICITUDES APROBADAS	3.4 TIPO:	GESTIÓN		
3.2 DEFINICIÓN DEL INDICADOR:	LAS GESTIONES EN EL AREA ADMINISTRATIVA DEL INSTITUTO DE LA JUVENTUD SON CONSTANTES, POR ELLO, ESTE INDICADOR MIDE EL PORCENTAJE DE SOLICITUDES APROBADAS EN EL AREA ADMINISTRATIVA DEL INSTITUTO DE LA JUVENTUD	3.5 DIMENSIÓN:	EFICIENCIA		
		3.6 SENTIDO:	REGULAR		
3.3 FÓRMULA:	NUMERO DE SOLICITUDES APROBADAS /NUMERO DE SOLICITUDES REALIZADAS *100	3.7 FRECUENCIA DE MEDICIÓN:	TRIMESTRAL		
		3.8 UNIDAD DE MEDIDA DEL INDICADOR:	PORCENTAJE		
3.9 MEDIOS DE VERIFICACIÓN:	REPORTE TRIMESTRAL INTERNO LA ADMINISTRACION ENERO-DICIEMBRE 2021 GOBIERNODESOLIDARIDAD/TRANSPARENCIA FRACCIÓN 29				
3.10 LÍNEA BASE		3.11 META 2021	3.12 CÁLCULO PARA EL INDICADOR		3.13 CRITERIO DE SEMAFORIZACIÓN
VALOR	AÑO BASE	VALOR	PORCENTAJE		VARIACIÓN RESPECTO META PROG.
100	2020	100			ACEPTABLE Hasta +/- 5
					RIESGO Hasta +/- 10
					CRÍTICO Más de +/- 10

4. CALENDARIO DE METAS PROGRAMADAS

METAS TRIMESTRALES		1ER TRIMESTRE	2DO TRIMESTRE	3ER TRIMESTRE	4TO TRIMESTRE	PROGRAMADO ANUAL	UNIDAD DE MEDIDA
4.1 INDICADOR	PROCENTAJE DE SOLICITUDES APROBADAS	25.00	25.00	25.00	25.00	100.00	PORCENTAJE
4.2 VARIABLE 1	NUMERO DE SOLICITUDES APROBADAS	6.00	6.00	6.00	6.00	24.00	SOLICITUDES
4.3 VARIABLE 2	NUMERO DE SOLICITUDES REALIZADAS	24.00	24.00	24.00	24.00	24.00	SOLICITUDES

5. CALENDARIO DE METAS EJECUTADAS

METAS TRIMESTRALES		1ER TRIMESTRE	2DO TRIMESTRE	3ER TRIMESTRE	4TO TRIMESTRE	AVANCE ACUMULADO	SEMAFORO RESULTANTE
5.1 INDICADOR	PROCENTAJE DE SOLICITUDES APROBADAS	25.00	25.00	25.00	0.00	75.00	CRÍTICO
5.2 VARIABLE 1	NUMERO DE SOLICITUDES APROBADAS	6.00	6.00	6.00	0.00	18.00	NO APLICA
5.3 VARIABLE 2	NUMERO DE SOLICITUDES REALIZADAS	24.00	24.00	24.00	24.00	24.00	NO APLICA

5.4 JUSTIFICACIONES: Para este 4to trimestre no se realizo ninguna actividad derivado del el esfuerzo de redireccionar los recursos para actividades deportivas, culturales y academicas.

6. RESPONSABLE DIRECTO DEL INDICADOR

6.1 NOMBRE DEL RESPONSABLE :	EMILIO ALEJANDRO HIDALGO MALAVER	6.2 TELÉFONO:	9875640663
6.3 CARGO Y ÁREA:	COORDINADOR DE VINCULACION	6.4 CORREO ELECTRÓNICO:	AGENDA.CZM@GMAIL.COM

Lic. Emilio Alejandro Hidalgo Malaver Coordinador de Vinculación del Instituto de la Juventud del Municipio de Solidaridad



C. Enrique Giovanni Martínez Hernández Director General del Instituto de la Juventud del Municipio de Solidaridad

JUVENTUD
INSTITUTO DE LA JUVENTUD
DEL MUNICIPIO DE SOLIDARIDAD
GOBIERNO MUNICIPAL - 2021 - 2024



1. DATOS GENERALES Y ALINEACIÓN A INSTRUMENTOS DE PLANEACIÓN

1.1 UNIDAD RESPONSABLE:	INSTITUTO DE LA JUVENTUD DEL MUNICIPIO DE SOLIDARIDAD	1.3 TRIMESTRE A REPORTAR:	CUARTO
1.2 UNIDAD ADMINISTRATIVA:	INSTITUTO DE LA JUVENTUD DEL MUNICIPIO DE SOLIDARIDAD	1.4 FECHA ELABORACION:	05/01/2022
1.5 ALINEACIÓN AL PLAN MUNICIPAL DE DESARROLLO 2016-2021		1.6 ALINEACIÓN AL PLAN ESTATAL DE DESARROLLO 2016-2021	
1.5.1 EJE DE DESARROLLO PMD:	3 BIENESTAR CON ESPERANZA	1.6.1 EJE DE DESARROLLO PED:	4. DESARROLLO SOCIAL Y COMBATE A LA DESIGUALDAD
1.5.2 PROGRAMA DE DESARROLLO PMD:	3.1 JÓVENES TRANSFORMANDO SOLIDARIDAD	1.6.2 PROGRAMA DE DESARROLLO PED:	PROGRAMA 6. GOBERNABILIDAD
1.5.3 LÍNEA DE ACCIÓN PMD:	3.1.8. ATENDER LAS ACTIVIDADES ADMINISTRATIVAS Y DE APOYO.		

2. ALINEACIÓN AL PROGRAMA PRESUPUESTARIO

2.1 DENOMINACION DEL PP:	PROGRAMA JOVENES CONSTRUYENDO SOLIDARIDAD				
2.2 CLAVE DEL PROGRAMA PP:	PP26	2.3 NIVEL MIR:	ACTIVIDAD	COMPONENTE O ACTIVIDAD HUMANA	7.3
2.4 RESUMEN NARRATIVO:	REALIZACION DE INFORMES TRIMESTRALES POR COORDINACION				

3. IDENTIFICACIÓN DEL INDICADOR

3.1 NOMBRE DEL INDICADOR:	PORCENTAJE DE INFORMES REALIZADOS	3.4 TIPO:	GESTIÓN
3.2 DEFINICIÓN DEL INDICADOR:	EL FUNCIONAMIENTO DEL INSTITUTO DE LA JUVENTUD SE BASA EN CONOCER LOS RESULTADOS DE LOS TRABAJOS REALIZADOS POR ESO ESTE INDICADOR MIDE EL PORCENTAJE DE INFORMES TRIMESTRALES REALIZADOS POR COORDINACION DEL INSTITUTO DE LA JUVENTUD SOLIDARIDAD	3.5 DIMENSIÓN:	EFICIENCIA
		3.6 SENTIDO:	REGULAR
3.3 FÓRMULA:	NUMERO DE INFORMES REALIZADOS/ NUMERO DE INFORMES PROGRAMADOS *100	3.7 FRECUENCIA DE MEDICIÓN:	TRIMESTRAL
		3.8 UNIDAD DE MEDIDA DEL INDICADOR:	PORCENTAJE
3.9 MEDIOS DE VERIFICACIÓN:	REPORTE TRIMESTRAL INTERNO LA ADMINISTRACION ENERO-DICIEMBRE 2021 GOBIERNO DE SOLIDARIDAD/TRANSPARENCIA FRACCIÓN 30		
3.10 LÍNEA BASE		3.11 META 2021	
VALOR	AÑO BASE	VALOR	3.12 CÁLCULO PARA EL INDICADOR
100	2020	100	PORCENTAJE
		3.13 CRITERIO DE SEMAFORIZACIÓN	
		VARIACIÓN RESPECTO META PROG.	CRÍTICO Mas de +/-
		ACERTABLE Hasta +/-	RIESGO Hasta +/-
		-5	10
			10

4. CALENDARIO DE METAS PROGRAMADAS

METAS TRIMESTRALES		1ER TRIMESTRE	2DO TRIMESTRE	3ER TRIMESTRE	4TO TRIMESTRE	PROGRAMADO ANUAL	UNIDAD DE MEDIDA
4.1 INDICADOR	PORCENTAJE DE INFORMES REALIZADOS	25.00	25.00	25.00	25.00	100.00	PORCENTAJE
4.2 VARIABLE 1	NUMERO DE INFORMES REALIZADOS	3.00	3.00	3.00	3.00	12.00	INFORMES
4.3 VARIABLE 2	NUMERO DE INFORMES PROGRAMADOS	12.00	12.00	12.00	12.00	12.00	INFORMES

5. CALENDARIO DE METAS EJECUTADAS

METAS TRIMESTRALES		1ER TRIMESTRE	2DO TRIMESTRE	3ER TRIMESTRE	4TO TRIMESTRE	AVANCE ACUMULADO	SEMAFORO RESULTANTE
5.1 INDICADOR	PORCENTAJE DE INFORMES REALIZADOS	25.00	25.00	25.00	0.00	75.00	CRÍTICO
5.2 VARIABLE 1	NUMERO DE INFORMES REALIZADOS	3.00	3.00	3.00	0.00	9.00	NO APLICA
5.3 VARIABLE 2	NUMERO DE INFORMES PROGRAMADOS	12.00	12.00	12.00	12.00	12.00	NO APLICA

5.4 JUSTIFICACIONES:

Para este 4to trimestre no se realizo ninguna actividad derivado del el esfuerzo de redireccionar los recursos para actividades deportivas, culturales y academicas.

6. RESPONSABLE DIRECTO DEL INDICADOR

6.1 NOMBRE DEL RESPONSABLE:	EMILIO ALEJANDRO HIDALGO MALAVER	6.2 TELÉFONO:	9875640663
6.3 CARGO Y AREA:	COORDINADOR DE VINCULACION	AGENDA.CZM@GMAIL.COM	

Lic. Emilio Alejandro Hidalgo Malaver Coordinador de Vinculación del Instituto de la Juventud del Municipio de Solidaridad



C. Enrique Giovanni Martínez Hernández Director General del Instituto de la Juventud del Municipio de Solidaridad