



INSTITUTO DE LA JUVENTUD DE SOLIDARIDAD  
DIRECCION GENERAL  
ESTADO DE CAMBIOS DE SITUACIÓN FINANCIERA  
DEL 01 AL 31 DE OCTUBRE DE 2019

ÍNDICE	NOMBRE	ORIGEN	APLICACIÓN
<b>ACTIVO</b>		0.00	1,185,971.98
<b>Activo circulante</b>		0.00	802,828.93
Efectivo y equivalentes		0.00	612,796.09
Derechos a Recibir Efectivo o Equivalentes		0.00	190,032.84
Derechos a Recibir Bienes o Servicios		0.00	0.00
Inventarios		0.00	0.00
Almacenes		0.00	0.00
Estimación por Pérdida o Deterioro de Activos Circulantes		0.00	0.00
Otros Activos Circulantes		0.00	0.00
<b>Activo No Circulante</b>		0.00	383,143.05
Inversiones Financieras a Largo Plazo		0.00	0.00
Derechos a Recibir Efectivo o Equivalentes a Largo Plazo		0.00	0.00
Bienes Inmuebles, Infraestructura y Construcciones en Proceso		0.00	0.00
Bienes Muebles		0.00	383,143.05
Activos Intangibles		0.00	0.00
Depreciación, Deterioro y Amortización Acumulada de Bienes		0.00	0.00
Activos Diferidos		0.00	0.00
Estimación por Pérdida o Deterioro de Activos no Circulantes		0.00	0.00
Otros Activos no Circulantes		0.00	0.00
<b>PASIVO</b>		406,530.66	0.00
<b>Pasivo Circulante</b>		406,530.66	0.00
Cuentas por Pagar a Corto Plazo		406,530.66	0.00
Documentos por Pagar a Corto Plazo		0.00	0.00
Porción a Corto Plazo de la Deuda Pública a Largo Plazo		0.00	0.00
Títulos y Valores a Corto Plazo		0.00	0.00
Pasivos Diferidos a Corto Plazo		0.00	0.00
Fondos y Bienes de Terceros en Garantía y/o Administración a Corto Plazo		0.00	0.00
Provisiones a Corto Plazo		0.00	0.00
Otros Pasivos a Corto Plazo		0.00	0.00
<b>Pasivo No Circulante</b>		0.00	0.00
Cuentas por Pagar a Largo Plazo		0.00	0.00
Documentos por Pagar a Largo Plazo		0.00	0.00
Deuda Pública a Largo Plazo		0.00	0.00
Pasivos Diferidos a Largo Plazo		0.00	0.00
Fondos y Bienes de Terceros en Garantía y/o en Administración a Largo Plazo		0.00	0.00
Provisiones a Largo Plazo		0.00	0.00
<b>HACIENDA PÚBLICA/PATRIMONIO</b>		781,941.32	2,500.00
<b>Hacienda Pública/Patrimonio Contribuido</b>		0.00	0.00
Aportaciones		0.00	0.00
Donaciones de Capital		0.00	0.00
Actualización de la Hacienda Pública/Patrimonio		0.00	0.00
<b>Hacienda Pública/Patrimonio Generado</b>		781,941.32	2,500.00
Resultados del Ejercicio (Ahorro/ Desahorro)		781,941.32	0.00
Resultados de Ejercicios Anteriores		0.00	0.00
Revalúos		0.00	0.00
Reservas		0.00	0.00
Rectificaciones de Resultados de Ejercicios Anteriores		0.00	2,500.00
<b>Exceso o Insuficiencia en la Actualización de la Hacienda Pública/Patrimonio</b>		0.00	0.00
Resultado por Posición Monetaria		0.00	0.00
Resultado por Tenencia de Activos no Monetarios		0.00	0.00
<b>Totales</b>		<u>1,188,471.98</u>	<u>1,188,471.98</u>




INSTITUTO DE LA JUVENTUD DE SOLIDARIDAD  
DIRECCION GENERAL  
ESTADO DE CAMBIOS DE SITUACIÓN FINANCIERA  
DEL 01 AL 31 DE OCTUBRE DE 2019

Bajo protesta de decir verdad declaramos que los Estados Financieros y sus notas, son razonablemente correctos y son responsabilidad del emisor.




---

C. MANUEL REYES GOMEZ  
COORDINADOR FINANCIERO



---

C. MANUEL REYES GOMEZ  
COORDINADOR FINANCIERO



---

C. ANTULIO JONATHAN ALVAREZ CASTAÑEDA  
DIRECTOR GENERAL DEL INSTITUTO



INSTITUTO DE LA JUVENTUD DE SOLIDARIDAD  
DIRECCION GENERAL  
ESTADO DE CAMBIOS DE SITUACIÓN FINANCIERA  
DEL 01 AL 30 DE NOVIEMBRE DEL 2019

Página: 1 / 2  
Formato IC-4


ÍNDICE	NOMBRE	ORIGEN	APLICACIÓN
<b>ACTIVO</b>		0.00	957,828.81
<i>Activo circulante</i>		0.00	574,685.76
Efectivo y equivalentes		0.00	414,255.61
Derechos a Recibir Efectivo o Equivalentes		0.00	160,430.15
Derechos a Recibir Bienes o Servicios		0.00	0.00
Inventarios		0.00	0.00
Almacenes		0.00	0.00
Estimación por Pérdida o Deterioro de Activos Circulantes		0.00	0.00
Otros Activos Circulantes		0.00	0.00
<i>Activo No Circulante</i>		0.00	383,143.05
Inversiones Financieras a Largo Plazo		0.00	0.00
Derechos a Recibir Efectivo o Equivalentes a Largo Plazo		0.00	0.00
Bienes Inmuebles, Infraestructura y Construcciones en Proceso		0.00	0.00
Bienes Muebles		0.00	383,143.05
Activos Intangibles		0.00	0.00
Depreciación, Deterioro y Amortización Acumulada de Bienes		0.00	0.00
Activos Diferidos		0.00	0.00
Estimación por Pérdida o Deterioro de Activos no Circulantes		0.00	0.00
Otros Activos no Circulantes		0.00	0.00
<b>PASIVO</b>		445,121.14	0.00
<i>Pasivo Circulante</i>		445,121.14	0.00
Cuentas por Pagar a Corto Plazo		445,121.14	0.00
Documentos por Pagar a Corto Plazo		0.00	0.00
Porción a Corto Plazo de la Deuda Pública a Largo Plazo		0.00	0.00
Títulos y Valores a Corto Plazo		0.00	0.00
Pasivos Diferidos a Corto Plazo		0.00	0.00
Fondos y Bienes de Terceros en Garantía y/o Administración a Corto Plazo		0.00	0.00
Provisiones a Corto Plazo		0.00	0.00
Otros Pasivos a Corto Plazo		0.00	0.00
<i>Pasivo No Circulante</i>		0.00	0.00
Cuentas por Pagar a Largo Plazo		0.00	0.00
Documentos por Pagar a Largo Plazo		0.00	0.00
Deuda Pública a Largo Plazo		0.00	0.00
Pasivos Diferidos a Largo Plazo		0.00	0.00
Fondos y Bienes de Terceros en Garantía y/o en Administración a Largo Plazo		0.00	0.00
Provisiones a Largo Plazo		0.00	0.00
<b>HACIENDA PÚBLICA/PATRIMONIO</b>		515,207.67	2,500.00
<i>Hacienda Pública/Patrimonio Contribuido</i>		0.00	0.00
Aportaciones		0.00	0.00
Donaciones de Capital		0.00	0.00
Actualización de la Hacienda Pública/Patrimonio		0.00	0.00
<i>Hacienda Pública/Patrimonio Generado</i>		515,207.67	2,500.00
Resultados del Ejercicio (Ahorro/ Desahorro)		515,207.67	0.00
Resultados de Ejercicios Anteriores		0.00	0.00
Revalúos		0.00	0.00
Reservas		0.00	0.00
Rectificaciones de Resultados de Ejercicios Anteriores		0.00	2,500.00
<i>Exceso o Insuficiencia en la Actualización de la Hacienda Pública/Patrimonio</i>		0.00	0.00
Resultado por Posición Monetaria		0.00	0.00
Resultado por Tenencia de Activos no Monetarios		0.00	0.00
<b>Totales</b>		<b>960,328.81</b>	<b>960,328.81</b>




INSTITUTO DE LA JUVENTUD DE SOLIDARIDAD  
DIRECCION GENERAL  
ESTADO DE CAMBIOS DE SITUACIÓN FINANCIERA  
DEL 01 AL 30 DE NOVIEMBRE DEL 2019

Bajo protesta de decir verdad declaramos que los Estados Financieros y sus notas, son razonablemente correctos y son responsabilidad del emisor.

  
\_\_\_\_\_  
C. MANUEL REYES GOMEZ  
COORDINADOR FINANCIERO

  
\_\_\_\_\_  
C. MANUEL REYES GOMEZ  
COORDINADOR FINANCIERO

  
\_\_\_\_\_  
C. ANTULIO JONATHAN ALVAREZ CASTAÑEDA  
DIRECTOR GENERAL DEL INSTITUTO



**INSTITUTO DE LA JUVENTUD DE SOLIDARIDAD**  
**DIRECCION GENERAL**  
**ESTADO DE CAMBIOS DE SITUACIÓN FINANCIERA**  
**DEL 01 AL 31 DE DICIEMBRE DE 2019**

ÍNDICE	NOMBRE	ORIGEN	APLICACIÓN
<b>ACTIVO</b>		0.00	942,973.28
<i>Activo circulante</i>		0.00	517,745.59
Efectivo y equivalentes		0.00	428,877.97
Derechos a Recibir Efectivo o Equivalentes		0.00	88,867.62
Derechos a Recibir Bienes o Servicios		0.00	0.00
Inventarios		0.00	0.00
Almacenes		0.00	0.00
Estimación por Pérdida o Deterioro de Activos Circulantes		0.00	0.00
Otros Activos Circulantes		0.00	0.00
<i>Activo No Circulante</i>		0.00	425,227.69
Inversiones Financieras a Largo Plazo		0.00	0.00
Derechos a Recibir Efectivo o Equivalentes a Largo Plazo		0.00	0.00
Bienes Inmuebles, Infraestructura y Construcciones en Proceso		0.00	0.00
Bienes Muebles		0.00	383,143.05
Activos Intangibles		0.00	0.00
Depreciación, Deterioro y Amortización Acumulada de Bienes		0.00	42,084.64
Activos Diferidos		0.00	0.00
Estimación por Pérdida o Deterioro de Activos no Circulantes		0.00	0.00
Otros Activos no Circulantes		0.00	0.00
<b>PASIVO</b>		537,131.93	0.00
<i>Pasivo Circulante</i>		537,131.93	0.00
Cuentas por Pagar a Corto Plazo		537,131.93	0.00
Documentos por Pagar a Corto Plazo		0.00	0.00
Porción a Corto Plazo de la Deuda Pública a Largo Plazo		0.00	0.00
Títulos y Valores a Corto Plazo		0.00	0.00
Pasivos Diferidos a Corto Plazo		0.00	0.00
Fondos y Bienes de Terceros en Garantía y/o Administración a Corto Plazo		0.00	0.00
Provisiones a Corto Plazo		0.00	0.00
Otros Pasivos a Corto Plazo		0.00	0.00
<i>Pasivo No Circulante</i>		0.00	0.00
Cuentas por Pagar a Largo Plazo		0.00	0.00
Documentos por Pagar a Largo Plazo		0.00	0.00
Deuda Pública a Largo Plazo		0.00	0.00
Pasivos Diferidos a Largo Plazo		0.00	0.00
Fondos y Bienes de Terceros en Garantía y/o en Administración a Largo Plazo		0.00	0.00
Provisiones a Largo Plazo		0.00	0.00
<b>HACIENDA PÚBLICA/PATRIMONIO</b>		324,172.07	2,500.00
<i>Hacienda Pública/Patrimonio Contribuido</i>		0.00	0.00
Aportaciones		0.00	0.00
Donaciones de Capital		0.00	0.00
Actualización de la Hacienda Pública/Patrimonio		0.00	0.00
<i>Hacienda Pública/Patrimonio Generado</i>		324,172.07	2,500.00
Resultados del Ejercicio (Ahorro/ Desahorro)		324,172.07	0.00
Resultados de Ejercicios Anteriores		0.00	0.00
Revalúos		0.00	0.00
Reservas		0.00	0.00
Rectificaciones de Resultados de Ejercicios Anteriores		0.00	2,500.00
<i>Exceso o Insuficiencia en la Actualización de la Hacienda Pública/Patrimonio</i>		0.00	0.00
Resultado por Posición Monetaria		0.00	0.00
Resultado por Tenencia de Activos no Monetarios		0.00	0.00
<b>Totales</b>		<b>861,304.00</b>	<b>945,473.28</b>



INSTITUTO DE LA JUVENTUD DE SOLIDARIDAD  
DIRECCION GENERAL  
ESTADO DE CAMBIOS DE SITUACIÓN FINANCIERA  
DEL 01 AL 31 DE DICIEMBRE DE 2019

Bajo protesta de decir verdad declaramos que los Estados Financieros y sus notas, son razonablemente correctos y son responsabilidad del emisor.

C. MANUEL REYES GOMEZ  
COORDINADOR FINANCIERO

C. MANUEL REYES GOMEZ  
COORDINADOR FINANCIERO

C. ANTULIO JONATHAN ALVAREZ CASTAÑEDA  
DIRECTOR GENERAL DEL INSTITUTO