


ESTADO DE ACTIVIDADES
(en pesos)

DEL 1 DE ENERO DEL 2018 AL 31 DE DICIEMBRE DEL 2018

	Diciembre 2018	Diciembre 2017
INGRESOS Y OTROS BENEFICIOS		
INGRESOS DE GESTIÓN	0.00	0.00
IMPUESTOS	0.00	0.00
IMPUESTOS SOBRE LOS INGRESOS	0.00	0.00
IMPUESTOS SOBRE EL PATRIMONIO	0.00	0.00
IMPUESTOS SOBRE LA PROD, CONSUMO Y TRANS	0.00	0.00
IMPUESTOS AL COMERCIO EXTERIOR	0.00	0.00
IMPUESTOS SOBRE NÓMINAS Y ASIMILABLES	0.00	0.00
IMPUESTOS ECOLÓGICOS	0.00	0.00
ACCESORIOS DE IMPUESTOS	0.00	0.00
OTROS IMPUESTOS	0.00	0.00
CUOTAS Y APORTACIONES DE SEGURIDAD SOCIA	0.00	0.00
APORTACIONES PARA FONDOS DE VIVIENDA	0.00	0.00
CUOTAS PARA EL SEGURO SOCIAL	0.00	0.00
ACCESORIOS DE CUOTAS Y APORTACIONES DE S	0.00	0.00
OTRAS CUOTAS Y APORTACIONES PARA LA SEGU	0.00	0.00
CONTRIBUCIONES DE MEJORAS	0.00	0.00
CONTRIBUCIONES DE MEJORAS POR OBRAS PÚBL	0.00	0.00
DERECHOS	0.00	0.00
DERECHOS X EL USO, GOCE, APROVECHAMIENTO	0.00	0.00
DERECHOS A LOS HIDROCARBUROS	0.00	0.00
DERECHOS POR PRESTACIÓN DE SERVICIOS	0.00	0.00
ACCESORIOS DE DERECHOS	0.00	0.00
OTROS DERECHOS	0.00	0.00
PRODUCTOS DE TIPO CORRIENTE	0.00	0.00
PRODUCTOS DERIVADOS DEL USO Y APROVECHAM	0.00	0.00
ENAJENACIÓN DE BIENES MUEBLES NO SUJETOS	0.00	0.00
ACCESORIOS DE PRODUCTOS	0.00	0.00
OTROS PRODUCTOS QUE GENERAN INGRESOS COR	0.00	0.00
APROVECHAMIENTOS DE TIPO CORRIENTE	0.00	0.00
INCENTIVOS DERIVADOS DE LA COLABORACIÓN	0.00	0.00
MULTAS	0.00	0.00
INDEMNIZACIONES	0.00	0.00
REINTEGROS	0.00	0.00
APROVECHAMIENTOS PROVENIENTES DE OBRAS P	0.00	0.00
APROVECHAMIENTOS POR PARTICIPACIONES DER	0.00	0.00
APROVECHAMIENTOS POR APORTACIONES Y COOP	0.00	0.00
ACCESORIOS DE APROVECHAMIENTOS	0.00	0.00
OTROS APROVECHAMIENTOS	0.00	0.00
INGRESOS POR VENTA DE BIENES Y SERVICIOS	0.00	0.00
INGRESOS POR VENTA DE MERCANCÍAS	0.00	0.00




ESTADO DE ACTIVIDADES
(en pesos)

DEL 1 DE ENERO DEL 2018 AL 31 DE DICIEMBRE DEL 2018

	Diciembre 2018	Diciembre 2017
INGRESOS POR VENTA DE BIENES Y SERVICIOS	0.00	0.00
INGRESOS POR VENTA DE BIENES Y SERVICIOS	0.00	0.00
INGRESOS DE OPERACIÓN DE ENTIDADES PARA E	0.00	0.00
INGRESOS NO COMPRENDIDOS EN LAS FRACCION	0.00	0.00
IMPUESTOS NO COMPRENDIDOS EN LAS FRACCIO	0.00	0.00
CONTRIBUCIONES DE MEJORAS, DERECHOS, PRO	0.00	0.00
PARTICIPACIONES, APORTACIONES, TRANSFERE	1,565,860.50	205,200.00
PARTICIPACIONES Y APORTACIONES	0.00	0.00
PARTICIPACIONES	0.00	0.00
APORTACIONES	0.00	0.00
CONVENIOS	0.00	0.00
INCENTIVOS DERIVADOS DE LA COLABORACION	0.00	0.00
TRANSFERENCIAS, ASIGNACIONES, SUBSIDIOS	1,565,860.50	205,200.00
TRANSFERENCIAS INTERNAS Y ASIGNACIONES A	1,565,860.50	205,200.00
TRANSFERENCIAS DEL SECTOR PÚBLICO	0.00	0.00
SUBSIDIOS Y SUBVENCIONES	0.00	0.00
AYUDAS SOCIALES	0.00	0.00
PENSIONES Y JUBILACIONES	0.00	0.00
OTROS INGRESOS Y BENEFICIOS	12.96	9.47
INGRESOS FINANCIEROS	12.96	9.47
INTERESES GANADOS DE VALORES, CREDITOS,	13.06	9.47
OTROS INGRESOS FINANCIEROS	-0.10	0.00
INCREMENTO POR VARIACIÓN DE INVENTARIOS	0.00	0.00
DISMINUCION DEL EXCESO DE ESTIMACIONES X	0.00	0.00
DISMINUCIÓN DEL EXCESO DE PROVISIONES	0.00	0.00
OTROS INGRESOS Y BENEFICIOS VARIOS	0.00	0.00
OTROS INGRESOS DE EJERCICIOS ANTERIORES	0.00	0.00
BONIFICACIONES Y DESCUENTOS OBTENIDOS	0.00	0.00
DIFER X TIPO DE CAMBIO A FAVOR EN EFEC Y	0.00	0.00
DIFER D COTIZACIONES A FAVOR EN VALORES	0.00	0.00
RESULTADO POR POSICIÓN MONETARIA	0.00	0.00
UTILIDADES POR PARTICIPACIÓN PATRIMONIAL	0.00	0.00
OTROS INGRESOS Y BENEFICIOS VARIOS	0.00	0.00
Total de Ingresos	1,565,873.46	205,209.47
GASTOS Y OTRAS PÉRDIDAS		
GASTOS DE FUNCIONAMIENTO	340,710.85	204,804.38
SERVICIOS PERSONALES	0.00	0.00
REM. AL PERSONAL DE CARACTER PERMANENTE	0.00	0.00
REM. AL PERSONAL DE CARACTER TRANSITORIO	0.00	0.00
REMUNERACIONES ADICIONALES Y ESPECIALES	0.00	0.00
SEGURIDAD SOCIAL	0.00	0.00

INSTITUTO DE LA
JUVENTUD
SOLIDARIDAD


INSTITUTO DE LA JUVENTUD DEL MUNICIPIO DE SOLIDARIDAD



ESTADO DE ACTIVIDADES
(en pesos)

DEL 1 DE ENERO DEL 2018 AL 31 DE DICIEMBRE DEL 2018

	Diciembre 2018	Diciembre 2017
OTRAS PRESTACIONES SOCIALES Y ECONOMICAS	0.00	0.00
PREVISIONES	0.00	0.00
PAGO DE ESTIMULOS A SERVIDORES PUBLICOS	0.00	0.00
MATERIALES Y SUMINISTROS	144,986.83	115,086.53
MAT. D ADMINIST, EMISIÓN D DOCTOS Y ART	59,141.91	36,627.96
ALIMENTOS Y UTENSILIOS	4,921.12	14,128.45
MATERIAS PRIMAS Y MAT. D PROD. Y COMERC	0.00	0.00
MAT. Y ARTS DE CONSTRUCCIÓN Y DE REP.	25,094.96	42,161.90
PROD. QUÍMICOS, FARMACÉUTICOS Y DE LAB.	0.00	1,740.00
COMBUSTIBLES, LUBRICANTES Y ADITIVOS	46,135.88	17,595.92
VEST.,BLCO,PRENDAS PROTEC. Y ART. DEPORT	2,981.95	0.00
MATERIALES Y SUMINISTROS PARA SEGURIDAD	0.00	0.00
HERR., REFACCIONES Y ACCESORIOS MENORES	6,711.01	2,832.30
SERVICIOS GENERALES	195,724.02	89,717.85
SERVICIOS BÁSICOS	0.00	0.00
SERVICIOS DE ARRENDAMIENTO	32,209.29	31,209.26
SERV.PROFESIONALES, CIENTIF.TECNICOS Y O	75,273.82	4,606.99
SERVS. FINANCIEROS, BANCARIOS Y COM.	9,792.72	0.00
SERV. DE INSTAL.REPAR.MANTTO Y CONSERV.	348.00	13,401.60
SERVS. DE COMUNICACION SOC. Y PUBLICIDAD	0.00	0.00
SERVICIOS DE TRASLADO Y VIATICOS	20,600.88	0.00
SERVICIOS OFICIALES	49,720.00	39,500.00
OTROS SERVICIOS GENERALES	7,779.31	1,000.00
TRANSFERENCIAS, ASIGNACIONES, SUBSIDIOS	111,629.80	46,577.80
TRANSFERENCIAS INTERNAS Y ASIGNACIONES A	0.00	0.00
ASIGNACIONES AL SECTOR PÚBLICO	0.00	0.00
TRANSFERENCIAS INTERNAS AL SECTOR PÚBLICO	0.00	0.00
TRANSFERENCIAS AL RESTO DEL SECTOR PÚBLICO	0.00	0.00
TRANSFERENCIAS A ENTIDADES PARAESTATALES	0.00	0.00
TRANSFERENCIAS A ENTIDADES FEDERATIVAS Y	0.00	0.00
SUBSIDIOS Y SUBVENCIONES	0.00	0.00
SUBSIDIOS	0.00	0.00
SUBVENCIONES	0.00	0.00
AYUDAS SOCIALES	111,629.80	46,577.80
AYUDAS SOCIALES A PERSONAS	111,629.80	46,577.80
BECAS Y OTRAS AYUDAS P/ PROG. DE CAP	0.00	0.00
AYUDAS SOCIALES A INSTITUCIONES	0.00	0.00
AYUDAS SOCIALES POR DESASTRES NATURALES	0.00	0.00
PENSIONES Y JUBILACIONES	0.00	0.00
PENSIONES	0.00	0.00
JUBILACIONES	0.00	0.00



ESTADO DE ACTIVIDADES
(en pesos)

DEL 1 DE ENERO DEL 2018 AL 31 DE DICIEMBRE DEL 2018

	Diciembre 2018	Diciembre 2017
OTRAS PENSIONES Y JUBILACIONES	0.00	0.00
TRANSFERENCIAS A FIDEICOMISOS, MANDATOS	0.00	0.00
FIDEICOMISOS, MANDATOS Y CONTRATOS A GOB	0.00	0.00
FIDEICOMISOS, MANDATOS Y CONTRATOS A ENT	0.00	0.00
TRANSFERENCIAS A LA SEGURIDAD SOCIAL	0.00	0.00
TRANSFERENCIAS POR OBLIGACIONES DE LEY	0.00	0.00
DONATIVO	0.00	0.00
DON A INSTITUCIONES SIN FINES DE LUCRO	0.00	0.00
DONATIVOS A ENTIDADES FEDERATIVAS Y MPIO	0.00	0.00
DON A FIDEI, CONTRATOS ANÁLO PRIVADOS	0.00	0.00
DON A FIDEI, CONTRATOS ANÁLO ESTATALES	0.00	0.00
DONATIVOS INTERNACIONALES	0.00	0.00
TRANSFERENCIAS AL EXTERIOR	0.00	0.00
TRANSF. PARA GOBIERNOS EXTRANJEROS	0.00	0.00
TRANSF PARA ORGANISMOS INTERNACIONALES	0.00	0.00
TRANSFERENCIAS AL SECTOR PRIVADO EXTERNO	0.00	0.00
PARTICIPACIONES Y APORTACIONES	0.00	0.00
PARTICIPACIONES	0.00	0.00
PARTICIPACIONES DE LA FEDERACIÓN A ENTID	0.00	0.00
PARTICIPACIONES DE LA ENTIDAD FEDERATIVA	0.00	0.00
APORTACIONES	0.00	0.00
APORTACIONES D L FEDER. A ENTID. FED. Y	0.00	0.00
APORTACIONES DE LAS ENTIDADES FEDERATIVA	0.00	0.00
CONVENIOS	0.00	0.00
CONVENIOS DE REASIGNACIÓN	0.00	0.00
CONVENIOS DE DESCENTRALIZACIÓN Y OTROS	0.00	0.00
INTERESES, COMISIONES Y OTROS GASTOS DE	0.00	0.00
INTERESES DE LA DEUDA PÚBLICA	0.00	0.00
INTERESES DE LA DEUDA PÚBLICA INTERNA	0.00	0.00
COMISIONES DE LA DEUDA PÚBLICA	0.00	0.00
COMISIONES DE LA DEUDA PÚBLICA INTERNA	0.00	0.00
GASTOS DE LA DEUDA PÚBLICA	0.00	0.00
GASTOS DE LA DEUDA PÚBLICA INTERNA	0.00	0.00
COSTO POR COBERTURAS	0.00	0.00
COSTO POR COBERTURAS DE LA DEUDA PÚBLICA	0.00	0.00
APOYOS FINANCIEROS	0.00	0.00
OTROS GASTOS Y PÉRDIDAS EXTRAORDINARIAS	0.00	0.00
ESTIMACIONES, DEPRECIACIONES, DETERIOROS	0.00	0.00
ESTIMAC. POR PÉRDIDA DE ACT. CIRCULANTE	0.00	0.00
ESTIMAC.POR PÉRDIDA D ACT. NO CIRCULANTE	0.00	0.00
DEPRECIACIÓN DE BIENES INMUEBLES	0.00	0.00



ESTADO DE ACTIVIDADES
(en pesos)

DEL 1 DE ENERO DEL 2018 AL 31 DE DICIEMBRE DEL 2018

	Diciembre 2018	Diciembre 2017
DEPRECIACIÓN DE INFRAESTRUCTURA	0.00	0.00
DEPRECIACIÓN DE BIENES MUEBLES	0.00	0.00
DETERIORO DE LOS ACTIVOS BIOLÓGICOS	0.00	0.00
AMORTIZACIÓN DE ACTIVOS INTANGIBLES	0.00	0.00
PROVISIONES	0.00	0.00
PROVISIONES DE PASIVOS A CORTO PLAZO	0.00	0.00
PROVISIONES DE PASIVOS A LARGO PLAZO	0.00	0.00
DISMINUCIÓN DE INVENTARIOS	0.00	0.00
AUM X INSUFICIENCIA DE PROVISIONES	0.00	0.00
OTROS GASTOS	0.00	0.00
GASTOS DE EJERCICIOS ANTERIORES	0.00	0.00
PÉRDIDAS POR RESPONSABILIDADES	0.00	0.00
BONIFICACIONES Y DESCUENTOS OTORGADOS	0.00	0.00
DIFER X TIPO DE CAM - N EFEC Y EQUIVALEN	0.00	0.00
DIFER DE COTIZ - N VALORES NEGOCIABLES	0.00	0.00
RESULTADO POR POSICIÓN MONETARIA	0.00	0.00
PÉRDIDAS POR PARTICIPACIÓN PATRIMONIAL	0.00	0.00
OTROS GASTOS VARIOS	0.00	0.00
INVERSION PUBLICA	0.00	0.00
INVERSION PUBLICA NO CAPITALIZABLE	0.00	0.00
CONSTRUCCION EN BIENES NO CAPITALIZABLE	0.00	0.00
Total de Gastos y Otras Pérdidas	452,340.65	251,382.18
Resultados de Ejercicio (Ahorro/Desahorro)	1,113,532.81	-46,172.71

"BAJO PROTESTA DE DECIR VERDAD DECLARAMOS QUE LOS ESTADOS FINANCIEROS Y SUS NOTAS SON RAZONABLEMENTE CORRECTOS Y SON RESPONSABILIDAD DEL EMISOR".

C. ANTULIO JONATHAN ALVAREZ CASTAÑEDA
DIRECTOR GENERAL DEL INSTITUTO

ISIS MARISOL VENEGAS ZERMEÑO
TESORERA DEL INSTITUTO

INSTITUTO DE LA
JUVENTUD
SOLIDARIDAD
INSTITUTO DE LA JUVENTUD DEL MUNICIPIO DE SOLIDARIDAD