


INSTITUTO DE LA JUVENTUD DE SOLIDARIDAD
DIRECCION GENERAL
ESTADO DE FLUJOS DE EFECTIVO
DEL 1 DE ENERO DEL 2018 AL 30 DE SEPTIEMBRE DEL 2018
(en pesos)


Del periodo 1 Al 9 Ejercicio: 2017 Periodo: 12

Flujo de Efectivo de las Actividades de Operación	578,078.48	205,200.00
Origen		
Impuestos	0.00	0.00
Cuotas y Aportaciones de Seguridad Social	0.00	0.00
Contribuciones de mejoras	0.00	0.00
Derechos	0.00	0.00
Productos de Tipo Corriente	0.00	0.00
Aprovechamientos de Tipo Corriente	0.00	0.00
Ingresos por Ventas de Bienes y Servicios	0.00	0.00
Ingresos no Comprendidos en las Fracciones de la Ley de Ingresos Causados en Ejercicios Fiscales Anteriores	0.00	0.00
Pendientes de Liquidación o Pago	0.00	0.00
Participaciones y Aportaciones	0.00	0.00
Transferencias, Asignaciones y Subsidios y Otras Ayudas	578,069.50	205,200.00
Otros Orígenes de Operación	8.98	0.00
	309,052.53	251,382.18
Aplicación		
Servicios Personales	0.00	0.00
Materiales y Suministros	120,888.85	115,086.53
Servicios Generales	137,526.88	89,717.85
Transferencias Internas y Asignaciones al Sector Público	0.00	0.00
Transferencias al resto del Sector Público	0.00	0.00
Subsidios y Subvenciones	0.00	0.00
Ayudas Sociales	50,636.80	46,577.80
Pensiones y Jubilaciones	0.00	0.00
Transferencias a Fideicomisos, Mandatos y Contratos Análogos	0.00	0.00
Transferencias a la Seguridad Social	0.00	0.00
Donativos	0.00	0.00
Transferencias al Exterior	0.00	0.00
Participaciones	0.00	0.00
Aportaciones	0.00	0.00
Convenios	0.00	0.00
Otras Aplicaciones de Operación	0.00	0.00
Flujos Netos de Efectivo por Actividades de Operación	269,025.95	-46,182.18
Flujos de Efectivo de las Actividades de Inversión		
Origen		
Bienes Inmuebles, Infraestructura y Construcciones en Proceso	0.00	0.00
Bienes Muebles	0.00	0.00
Otros Orígenes de Inversión	0.00	0.00
	35,407.69	0.00
Aplicación		
Bienes Inmuebles, Infraestructura y Construcciones en Proceso	0.00	0.00
Bienes Muebles	35,407.69	0.00
Otras Aplicaciones de Inversión	0.00	0.00
	-35,407.69	0.00
Flujos Netos de Efectivo por Actividades de Inversión		
Flujo de Efectivo de las Actividades de Financiamiento		
Origen		
Endeudamiento Neto	0.00	0.00
Interno	0.00	0.00
Externo	0.00	0.00
Otros Orígenes de Financiamiento	0.00	0.00

Handwritten signature/initials




000044



INSTITUTO DE LA JUVENTUD DE SOLIDARIDAD
DIRECCION GENERAL
ESTADO DE FLUJOS DE EFECTIVO
DEL 1 DE ENERO DEL 2018 AL 30 DE SEPTIEMBRE DEL 2018
(en pesos)

	Del periodo 1 Al 9	Ejercicio: 2017 Periodo: 12
Aplicación	0.00	0.00
Servicios de la Deuda	0.00	0.00
Interno	0.00	0.00
Externo	0.00	0.00
Otras Aplicaciones de Financiamiento	0.00	0.00
Flujo netos de Efectivo por Actividades de Financiamiento	0.00	0.00
Incremento/Disminución Neta en el Efectivo y Equivalentes al Efectivo	83,785.52	0.00
Efectivo y Equivalentes al Efectivo al Inicio del Ejercicio	76,176.67	0.00
Efectivo y Equivalentes al Efectivo al Final del Ejercicio	159,962.19	0.00

"BAJO PROTESTA DE DECIR VERDAD DECLARAMOS QUE LOS ESTADOS FINANCIEROS Y SUS NOTAS SON RAZONABLEMENTE CORRECTOS Y SON RESPONSABILIDAD DEL EMISOR"


INSTITUTO DE LA JUVENTUD SOLIDARIDAD
INSTITUTO DE LA JUVENTUD DEL MUNICIPIO DE SOLIDARIDAD
ADMINISTRACION 2016 - 2018

000043