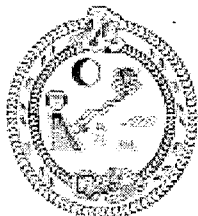


ESTADO DE ACTIVIDADES
(en pesos)

DEL 1 DE ENERO DEL 2018 AL 30 DE JUNIO DEL 2018


	Junio 2018	Diciembre 2017
INGRESOS Y OTROS BENEFICIOS		
INGRESOS DE GESTIÓN	0.00	0.00
IMPUESTOS	0.00	0.00
IMPUESTOS SOBRE LOS INGRESOS	0.00	0.00
IMPUESTOS SOBRE EL PATRIMONIO	0.00	0.00
IMPUESTOS SOBRE LA PROD, CONSUMO Y TRANS	0.00	0.00
IMPUESTOS AL COMERCIO EXTERIOR	0.00	0.00
IMPUESTOS SOBRE NÓMINAS Y ASIMILABLES	0.00	0.00
IMPUESTOS ECOLÓGICOS	0.00	0.00
ACCESORIOS DE IMPUESTOS	0.00	0.00
OTROS IMPUESTOS	0.00	0.00
CUOTAS Y APORTACIONES DE SEGURIDAD SOCIA	0.00	0.00
APORTACIONES PARA FONDOS DE VIVIENDA	0.00	0.00
CUOTAS PARA EL SEGURO SOCIAL	0.00	0.00
ACCESORIOS DE CUOTAS Y APORTACIONES DE S	0.00	0.00
OTRAS CUOTAS Y APORTACIONES PARA LA SEGU	0.00	0.00
CONTRIBUCIONES DE MEJORAS	0.00	0.00
CONTRIBUCIONES DE MEJORAS POR OBRAS PÚBL	0.00	0.00
DERECHOS	0.00	0.00
DERECHOS X EL USO, GOCE, APROVECHAMIENTO	0.00	0.00
DERECHOS A LOS HIDROCARBUROS	0.00	0.00
DERECHOS POR PRESTACIÓN DE SERVICIOS	0.00	0.00
ACCESORIOS DE DERECHOS	0.00	0.00
OTROS DERECHOS	0.00	0.00
PRODUCTOS DE TIPO CORRIENTE	0.00	0.00
PRODUCTOS DERIVADOS DEL USO Y APROVECHAM	0.00	0.00
ENAJENACIÓN DE BIENES MUEBLES NO SUJETOS	0.00	0.00
ACCESORIOS DE PRODUCTOS	0.00	0.00
OTROS PRODUCTOS QUE GENERAN INGRESOS COR	0.00	0.00
APROVECHAMIENTOS DE TIPO CORRIENTE	0.00	0.00
INCENTIVOS DERIVADOS DE LA COLABORACIÓN	0.00	0.00
MULTAS	0.00	0.00
INDEMNIZACIONES	0.00	0.00
REINTEGROS	0.00	0.00
APROVECHAMIENTOS PROVENIENTES DE OBRAS P	0.00	0.00
APROVECHAMIENTOS POR PARTICIPACIONES DER	0.00	0.00
APROVECHAMIENTOS POR APORTACIONES Y COOP	0.00	0.00
ACCESORIOS DE APROVECHAMIENTOS	0.00	0.00
OTROS APROVECHAMIENTOS	0.00	0.00
INGRESOS POR VENTA DE BIENES Y SERVICIOS	0.00	0.00
INGRESOS POR VENTA DE MERCANCÍAS	0.00	0.00



ESTADO DE ACTIVIDADES
(en pesos)

DEL 1 DE ENERO DEL 2018 AL 30 DE JUNIO DEL 2018


	Junio 2018	Diciembre 2017
INGRESOS POR VENTA DE BIENES Y SERVICIOS	0.00	0.00
INGRESOS POR VENTA DE BIENES Y SERVICIOS	0.00	0.00
INGRESOS DE OPERACIÓN DE ENTIDADES PARA E	0.00	0.00
INGRESOS NO COMPRENDIDOS EN LAS FRACCION	0.00	0.00
IMPUESTOS NO COMPRENDIDOS EN LAS FRACCIO	0.00	0.00
CONTRIBUCIONES DE MEJORAS, DERECHOS, PRO	0.00	0.00
PARTICIPACIONES, APORTACIONES, TRANSFERE	375,113.00	205,200.00
PARTICIPACIONES Y APORTACIONES	0.00	0.00
PARTICIPACIONES	0.00	0.00
APORTACIONES	0.00	0.00
CONVENIOS	0.00	0.00
INCENTIVOS DERIVADOS DE LA COLABORACION	0.00	0.00
TRANSFERENCIAS, ASIGNACIONES, SUBSIDIOS	375,113.00	205,200.00
TRANSFERENCIAS INTERNAS Y ASIGNACIONES A	375,113.00	205,200.00
TRANSFERENCIAS DEL SECTOR PÚBLICO	0.00	0.00
SUBSIDIOS Y SUBVENCIONES	0.00	0.00
AYUDAS SOCIALES	0.00	0.00
PENSIONES Y JUBILACIONES	0.00	0.00
OTROS INGRESOS Y BENEFICIOS	5.05	9.47
INGRESOS FINANCIEROS	5.05	9.47
INTERESES GANADOS DE VALORES, CREDITOS,	5.05	9.47
OTROS INGRESOS FINANCIEROS	0.00	0.00
INCREMENTO POR VARIACIÓN DE INVENTARIOS	0.00	0.00
DISMINUCION DEL EXCESO DE ESTIMACIONES X	0.00	0.00
DISMINUCIÓN DEL EXCESO DE PROVISIONES	0.00	0.00
OTROS INGRESOS Y BENEFICIOS VARIOS	0.00	0.00
OTROS INGRESOS DE EJERCICIOS ANTERIORES	0.00	0.00
BONIFICACIONES Y DESCUENTOS OBTENIDOS	0.00	0.00
DIFER X TIPO DE CAMBIO A FAVOR EN EFEC Y	0.00	0.00
DIFER D COTIZACIONES A FAVOR EN VALORES	0.00	0.00
RESULTADO POR POSICIÓN MONETARIA	0.00	0.00
UTILIDADES POR PARTICIPACIÓN PATRIMONIAL	0.00	0.00
OTROS INGRESOS Y BENEFICIOS VARIOS	0.00	0.00
Total de Ingresos	375,118.05	205,209.47
GASTOS Y OTRAS PÉRDIDAS		
GASTOS DE FUNCIONAMIENTO	137,018.80	204,804.38
SERVICIOS PERSONALES	0.00	0.00
REM. AL PERSONAL DE CARACTER PERMANENTE	0.00	0.00
REM. AL PERSONAL DE CARACTER TRANSITORIO	0.00	0.00
REMUNERACIONES ADICIONALES Y ESPECIALES	0.00	0.00
SEGURIDAD SOCIAL	0.00	0.00



ESTADO DE ACTIVIDADES
(en pesos)

DEL 1 DE ENERO DEL 2018 AL 30 DE JUNIO DEL 2018

	Junio 2018	Diciembre 2017
OTRAS PRESTACIONES SOCIALES Y ECONOMICAS	0.00	0.00
PREVISIONES	0.00	0.00
PAGO DE ESTIMULOS A SERVIDORES PUBLICOS	0.00	0.00
MATERIALES Y SUMINISTROS	57,211.50	115,086.53
MAT. D ADMINIST, EMISIÓN D DOCTOS Y ART	30,462.63	36,627.96
ALIMENTOS Y UTENSILIOS	381.74	14,128.45
MATERIAS PRIMAS Y MAT. D PROD. Y COMERC	0.00	0.00
MAT. Y ARTS DE CONSTRUCCIÓN Y DE REP.	14,588.26	42,161.90
PROD. QUÍMICOS, FARMACÉUTICOS Y DE LAB.	0.00	1,740.00
COMBUSTIBLES, LUBRICANTES Y ADITIVOS	9,163.88	17,595.92
VEST.,BLCO,PRENDAS PROTEC. Y ART. DEPORT	2,310.00	0.00
MATERIALES Y SUMINISTROS PARA SEGURIDAD	0.00	0.00
HERR., REFACCIONES Y ACCESORIOS MENORES	304.99	2,832.30
SERVICIOS GENERALES	79,807.30	89,717.85
SÉRVICIOS BÁSICOS	0.00	0.00
SERVICIOS DE ARRENDAMIENTO	8,750.26	31,209.26
SERV.PROFESIONALES, CIENTIF.TECNICOS Y O	16,823.12	4,606.99
SERVS. FINANCIEROS, BANCARIOS Y COM.	4,885.92	0.00
SERV. DE INSTAL.REPAR.MANTTO Y CONSERV.	348.00	13,401.60
SERVS. DE COMUNICACION SOC. Y PUBLICIDAD	0.00	0.00
SERVICIOS DE TRASLADO Y VIATICOS	7,400.00	0.00
SERVICIOS OFICIALES	41,600.00	39,500.00
OTROS SERVICIOS GENERALES	0.00	1,000.00
TRANSFERENCIAS, ASIGNACIONES, SUBSIDIOS	23,374.80	46,577.80
TRANSFERENCIAS INTERNAS Y ASIGNACIONES A	0.00	0.00
ASIGNACIONES AL SECTOR PÚBLICO	0.00	0.00
TRANSFERENCIAS INTERNAS AL SECTOR PÚBLIC	0.00	0.00
TRANSFERENCIAS AL RESTO DEL SECTOR PÚBLI	0.00	0.00
TRANSFERENCIAS A ENTIDADES PARAESTATALES	0.00	0.00
TRANSFERENCIAS A ENTIDADES FEDERATIVAS Y	0.00	0.00
SUBSIDIOS Y SUBVENCIONES	0.00	0.00
SUBSIDIOS	0.00	0.00
SUBVENCIONES	0.00	0.00
AYUDAS SOCIALES	23,374.80	46,577.80
AYUDAS SOCIALES A PERSONAS	23,374.80	46,577.80
BÉCAS Y OTRAS AYUDAS P/ PROG. DE CAP	0.00	0.00
AYUDAS SOCIALES A INSTITUCIONES	0.00	0.00
AYUDAS SOCIALES POR DESASTRES NATURALES	0.00	0.00
PENSIONES Y JUBILACIONES	0.00	0.00
PENSIONES	0.00	0.00
JUBILACIONES	0.00	0.00



INSTITUTO DE LA JUVENTUD DE SOLIDARIDAD
DIRECCION GENERAL
TESORERIA


Página: 4/ 5

Formato: IC-2

ESTADO DE ACTIVIDADES
(en pesos)

DEL 1 DE ENERO DEL 2018 AL 30 DE JUNIO DEL 2018

	Junio 2018	Diciembre 2017
OTRAS PENSIONES Y JUBILACIONES	0.00	0.00
TRANSFERENCIAS A FIDEICOMISOS, MANDATOS	0.00	0.00
FIDEICOMISOS, MANDATOS Y CONTRATOS A GOB	0.00	0.00
FIDEICOMISOS, MANDATOS Y CONTRATOS A ENT	0.00	0.00
TRANSFERENCIAS A LA SEGURIDAD SOCIAL	0.00	0.00
TRANSFERENCIAS POR OBLIGACIONES DE LEY	0.00	0.00
DONATIVO	0.00	0.00
DON A INSTITUCIONES SIN FINES DE LUCRO	0.00	0.00
DONATIVOS A ENTIDADES FEDERATIVAS Y MPIO	0.00	0.00
DON A FIDEI, CONTRATOS ANÁLO PRIVADOS	0.00	0.00
DON A FIDEI, CONTRATOS ANÁLO ESTATALES	0.00	0.00
DONATIVOS INTERNACIONALES	0.00	0.00
TRANSFERENCIAS AL EXTERIOR	0.00	0.00
TRANSF. PARA GOBIERNOS EXTRANJEROS	0.00	0.00
TRANSF PARA ORGANISMOS INTERNACIONALES	0.00	0.00
TRANSFERENCIAS AL SECTOR PRIVADO EXTERNO	0.00	0.00
PARTICIPACIONES Y APORTACIONES	0.00	0.00
PARTICIPACIONES	0.00	0.00
PARTICIPACIONES DE LA FEDERACIÓN A ENTID	0.00	0.00
PARTICIPACIONES DE LA ENTIDAD FEDERATIVA	0.00	0.00
APORTACIONES	0.00	0.00
APORTACIONES D L FEDER. A ENTID. FED. Y	0.00	0.00
APORTACIONES DE LAS ENTIDADES FEDERATIVA	0.00	0.00
CONVENIOS	0.00	0.00
CONVENIOS DE REASIGNACIÓN	0.00	0.00
CONVENIOS DE DESCENTRALIZACIÓN Y OTROS	0.00	0.00
INTERESES, COMISIONES Y OTROS GASTOS DE	0.00	0.00
INTERESES DE LA DEUDA PÚBLICA	0.00	0.00
INTERESES DE LA DEUDA PÚBLICA INTERNA	0.00	0.00
COMISIONES DE LA DEUDA PÚBLICA	0.00	0.00
COMISIONES DE LA DEUDA PÚBLICA INTERNA	0.00	0.00
GASTOS DE LA DEUDA PÚBLICA	0.00	0.00
GASTOS DE LA DEUDA PÚBLICA INTERNA	0.00	0.00
COSTO POR COBERTURAS	0.00	0.00
COSTO POR COBERTURAS DE LA DEUDA PÚBLICA	0.00	0.00
APOYOS FINANCIEROS	0.00	0.00
OTROS GASTOS Y PÉRDIDAS EXTRAORDINARIAS	0.00	0.00
ESTIMACIONES, DEPRECIACIONES, DETERIOROS	0.00	0.00
ESTIMAC. POR PÉRDIDA DE ACT. CIRCULANTE	0.00	0.00
ESTIMAC.POR PÉRDIDA D ACT. NO CIRCULANTE	0.00	0.00
DEPRECIACIÓN DE BIENES INMUEBLES	0.00	0.00



ESTADO DE ACTIVIDADES
(en pesos)

DEL 1 DE ENERO DEL 2018 AL 30 DE JUNIO DEL 2018

	Junio 2018	Diciembre 2017
DEPRECIACIÓN DE INFRAESTRUCTURA	0.00	0.00
DEPRECIACIÓN DE BIENES MUEBLES	0.00	0.00
DÉTERIORO DE LOS ACTIVOS BIOLÓGICOS	0.00	0.00
AMORTIZACIÓN DE ACTIVOS INTANGIBLES	0.00	0.00
PROVISIONES	0.00	0.00
PROVISIONES DE PASIVOS A CORTO PLAZO	0.00	0.00
PROVISIONES DE PASIVOS A LARGO PLAZO	0.00	0.00
DISMINUCIÓN DE INVENTARIOS	0.00	0.00
AUM X INSUFICI D EST X PÉR O DET U OBSOLE	0.00	0.00
AUMENTO POR INSUFICIENCIA DE PROVISIONES	0.00	0.00
OTROS GASTOS	0.00	0.00
GASTOS DE EJERCICIOS ANTERIORES	0.00	0.00
PÉRDIDAS POR RESPONSABILIDADES	0.00	0.00
BONIFICACIONES Y DESCUENTOS OTORGADOS	0.00	0.00
DIFER X TIPO D CAM - N EFEC Y EQUIVALEN	0.00	0.00
DIFER D COTIZ - N VALORES NEGOCIABLES	0.00	0.00
RESULTADO POR POSICIÓN MONETARIA	0.00	0.00
PÉRDIDAS POR PARTICIPACIÓN PATRIMONIAL	0.00	0.00
OTROS GASTOS VARIOS	0.00	0.00
INVERSION PUBLICA	0.00	0.00
INVERSION PUBLICA NO CAPITALIZABLE	0.00	0.00
CONSTRUCCION EN BIENES NO CAPITALIZABLE	0.00	0.00
Total de Gastos y Otras Pérdidas	160,393.60	251,382.18
Resultados de Ejercicio (Ahorro/Desahorro)	214,724.45	-46,172.71

"BAJO PROTESTA DE DECIR VERDAD DECLARAMOS QUE LOS ESTADOS FINANCIEROS Y SUS NOTAS SON RAZONABLEMENTE CORRECTOS Y SON RESPONSABILIDAD DEL EMISOR"

C. DANIEL ALFREDO CANTO SALDAÑA.
DIRECTOR GENERAL DEL INSTITUTO

C. MAURICIO HIRAM MARTÍN MENDOZA.
TESORERO DEL INSTITUTO

