



INSTITUTO DE LA
JUVENTUD
SOLIDARIDAD

Cuenta Pública 2017



H. AYUNTAMIENTO DE
SOLIDARIDAD
unido y transparente 2016-2018



Quintana Roo
Gobierno del Estado



H. AYUNTAMIENTO DE
SOLIDARIDAD
unido y transparente 2016-2018

Sector Público Municipal

Sector Público No Financiero

Gobierno General Municipal



H. AYUNTAMIENTO DE
SOLIDARIDAD
unido y transparente 2016-2018

**Entidades Paramunicipales y Fideicomisos No
Empresariales y No Financieros**

Instituto de la Juventud del Municipio de Solidaridad



H. AYUNTAMIENTO DE
SOLIDARIDAD
unido y transparente 2016-2018

Presentación.

Con el propósito de dar cabal aplicación al marco legal en materia de rendición de cuentas y fortalecer la cultura de transparencia en la gestión gubernamental, por este medio se da a conocer en forma clara y precisa a la ciudadanía y al Poder Legislativo los resultados definitivos de la ejecución de la Ley de Ingresos y el ejercicio del Presupuesto de Egresos del Instituto de la Juventud del Municipio de Solidaridad.

De acuerdo con lo anterior, los resultados que se exponen en este informe de la Cuenta Pública derivan de la conducción de la política hacendaria en materia de ingresos y gasto público, asimismo, durante el ejercicio que se informa, se privilegió el control financiero y presupuestario realizado por el Ente Público; se ha trabajado y se continuará haciendo, en el perfeccionamiento y armonización del sistema contable y presupuestario, lo que constituye un avance fundamental en la modernización del control de las finanzas públicas Paramunicipales.

El informe que se presenta, describe los resultados generales del ejercicio en las materias de ingresos y gastos, para lo cual hace referencia a los aspectos primordiales de política hacendaria adoptadas y los aspectos que definen el contexto de ejecución de la Ley de Ingresos y ubican los resultados obtenidos según su fuente, origen, clasificación administrativa, programática, funcional, etc., de acuerdo a la Ley General de Contabilidad Gubernamental y las Normas y lineamientos emitidos por el Consejo Nacional de Armonización Contable (CONAC).

La Cuenta Pública presentada muestra la composición y evolución de los ingresos y egresos por métodos comparativos a efecto de ilustrar su desarrollo alcanzado en el ejercicio de 2017 y 2016 en materia de ingreso y gasto público, con esto se fortalece la transparencia y rendición de cuentas en el Ente Público.

Atentamente.



C. Daniel Alfredo Canto Saldaña
Director General

CONTENIDO

INTRODUCCIÓN

1. INFORMACIÓN CONTABLE

- 1.1 Estado de Situación Financiera
- 1.2 Estado de Actividades
- 1.3 Estado de Variación en la Hacienda Pública
- 1.4 Estado de Cambios en la Situación Financiera
- 1.5 Estado de Flujos de Efectivo
- 1.6 Estado Analítico del Activo
- 1.7 Estado Analítico de la Deuda y Otros Pasivos
- 1.8 Informe sobre Pasivos Contingentes
- 1.9 Notas a los Estados Financieros

2. INFORMACIÓN PRESUPUESTARIA

- 2.1 Estado analítico de ingresos
 - 2.1.1 Análisis y evolución de los ingresos presupuestarios
- 2.2 Estados analíticos del ejercicio del Presupuesto de Egresos
 - 2.2.1 Estado analítico del ejercicio del Presupuesto de Egresos por Objeto del Gasto
 - 2.2.2 Estado analítico del ejercicio del Presupuesto de Egresos en clasificación Económica
 - 2.2.3 Estado analítico del ejercicio del Presupuesto de Egresos en clasificación Administrativa
 - 2.2.4 Estado analítico del ejercicio del Presupuesto de Egresos en clasificación Funcional
 - 2.2.5 Endeudamiento Neto
 - 2.2.6 Intereses de la Deuda
 - 2.2.7 Indicadores de Postura Fiscal
- 2.3 Análisis del Ejercicio del Presupuesto de Egresos.
 - 2.3.1 Presupuesto aprobado y adecuaciones.
 - 2.3.2 Ejercicio del Presupuesto de Egresos.

3. INFORMACIÓN PROGRAMÁTICA

3.1 Gasto por Categoría Programática

3.1.1 Análisis del Ejercicio del Presupuesto de Egresos, por Clasificación Funcional Programática.

ANEXOS

- Formatos referidos por la Ley de Disciplina Financiera de las Entidades Federativas y Municipios.
- Relación de las cuentas bancarias productivas específicas en las cuales se depositan los recursos federales transferidos.
- Relación de esquemas bursátiles y de coberturas financieras.
- Relación de bienes que componen el patrimonio del ente público (enlace web donde está publicado).
- Ingresos por aportaciones especiales federales.
- Gastos por aportaciones especiales federales.
- Estado Presupuestario de Ingresos y Egresos.
- Estados analíticos comparativos de ingresos presupuestarios.
- Estados analíticos comparativos del ejercicio del Presupuesto de Egresos. 2018
 - Estado analítico del ejercicio del Presupuesto de Egresos por Objeto del Gasto.
 - Estado analítico del ejercicio del Presupuesto de Egresos en clasificación por Tipo de Gasto.
 - Estado analítico del ejercicio del Presupuesto de Egresos en clasificación Administrativa.
 - Estado analítico del ejercicio del Presupuesto de Egresos en clasificación Funcional.
 - Estado analítico del ejercicio del Presupuesto de Egresos en clasificación Programática.

Estado Analítico de Avance Financiero de Programas y Proyectos de Inversión.

Introducción

El Instituto de la Juventud del Municipio de Solidaridad se creó el 3 de Julio de 2007 según el Decreto número 40 Extraordinario por acuerdo del H. Ayuntamiento del Municipio de Solidaridad, aprobado en la quincuagésima sesión ordinaria de Cabildo de fecha 20 de abril del 2007, como Organismo Público Descentralizado de la Administración Pública Municipal, con personalidad jurídica y Patrimonio propios, con residencia en la Ciudad de Playa del Carmen, Quintana Roo.

El Instituto de la Juventud del Municipio de Solidaridad es un Organismo Público Descentralizado que tiene como tarea fundamental fomentar la práctica de diversas actividades que propicien la superación física, intelectual, cultural, profesional y económica de la juventud. Así como coadyuvar en la creación de políticas públicas en pro de la juventud Solidarenses y sociedad en general.

Misión

Promover, generar y articular políticas integrales en materia de juventud que surjan de las y los jóvenes en toda su diversidad, como sujetos y actores de su propio destino.

Visión

Ser un ejemplo de representación equilibrada e integrada para las necesidades presentes y futuras de las y los jóvenes, ejercidas con responsabilidad y compromiso por y para los solidarenses. Incentivar la participación de los jóvenes en materia de Juventud.

Objetivos

- Creamos programas, competencias y proyectos.
- Activamos acciones para mejorar la calidad de vida de las y los jóvenes.
- Orientamos a la juventud por medio de principios y valores, una convivencia sana y libre de adicciones.
- Fortalecemos a las y los jóvenes emprendedores para que estos a su vez inspiren y promuevan la buena educación hacia el sector juvenil de solidaridad.
- Hacemos capacitaciones para los jóvenes.

Corresponde al Instituto de la Juventud del Municipio de Solidaridad, estimular en la juventud Solidarenses su espíritu de cooperación y de solidaridad, estimular su deseo de éxito en un marco de

sana competencia y convivencia con otros jóvenes así como con la sociedad en general; coadyuvar al bienestar físico, psicológico y moral, así como fortalecer y dar a conocer los valores que dentro de las familias y la sociedad han de coadyuvar a la juventud a superar y combatir los vicios y adicciones.

Dentro de las atribuciones y funciones del Instituto de la Juventud del Municipio de Solidaridad, destacan principalmente las siguientes:

- I. Coordinar y fomentar las actividades, programas y acciones encaminadas a la atención de la juventud, así como su desarrollo integral en todo el territorio municipal;
- II. Promover programas de capacitación para los jóvenes con el objeto de que aprendan un oficio, manualidades, o en materia de violencia intrafamiliar que los ayude a obtener ingresos a mediano plazo;
- III. Apoyar en la creación de asociaciones juveniles y fortalecer las existentes, procurando su incorporación a las asociaciones estatales, motivando también la práctica de nuevas actividades, de enseñanza, recreación, capacitación, atendiendo a la demanda de la sociedad;
- IV. Promover coordinadamente con las Dependencias y Entidades de la Administración Pública Municipal, en el ámbito de sus respectivas competencias, las acciones destinadas a mejorar el nivel de vida de la juventud, así como sus expectativas sociales, culturales y derechos, evitando duplicidades en la aplicación de los recursos y en el desarrollo de los distintos programas y planes del H. Ayuntamiento de Solidaridad.

Para los efectos legales, el Instituto de la Juventud del Municipio de Solidaridad, estará integrado por un Consejo Directivo, la Dirección General, Tesorería, Órgano de Vigilancia y un Patronato del Instituto.

El Consejo Directivo se integra por:

- A) Un Presidente, que será el Presidente Municipal;
- B) Un vicepresidente, que será un miembro de la iniciativa privada que tenga representación en el sector económico;
- C) Un Secretario, que será el Director General del Instituto;
- D) Un Órgano de Vigilancia, que será el Contralor Municipal; y
- E) Cinco Vocales que serán: el Director de Educación, el Director del Instituto del Deporte, el Regidor de Educación, Cultura y Deporte del Honorable Ayuntamiento de Solidaridad, un

representante de las asociaciones civiles de la comunidad y un representante del sector empresarial.

El Consejo Directivo es el cuerpo colegiado en la toma de decisiones.

Todos los cargos de consejeros o vocales durarán en sus encargos tres años; al igual que los representantes de las distintas zonas del municipio que se nombren, los cuales tendrán el carácter de honorífico.

De la Dirección General:

El Director General es nombrado por el consejo Directivo del Instituto y se auxiliará para el ejercicio de sus funciones de las dependencias que considere necesario y que deberán encontrarse establecidas en el Reglamento Interior de la Dirección General que al efecto se expida.

El Director General representará legalmente al Instituto; con las facultades previstas en el artículo 2810 del Código Civil del Estado de Quintana Roo en vigor y en el artículo 9 de la Ley de Títulos y Operaciones de Crédito; en materia de actos de dominio requerirá acuerdo previo del Consejo Directivo.



SOLIDARIDAD
unido y transparente 2016-2018

De la Tesorería:

El Tesorero es nombrado por el Consejo Directivo del Instituto y tiene la facultad de administrar los recursos financieros puestos a disposición del Instituto; llevar la contabilidad del Organismo e informar trimestralmente al Consejo sobre el estado financiero que guarde éste; revisar el inventario de bienes propiedad del Organismo, debiendo dar cuenta al Consejo de las modificaciones que sufra; vigilar la recaudación de los fondos del Organismo y su correcta aplicación.

El Órgano de Vigilancia tiene las siguientes atribuciones:

- I. Vigilar que la administración de los recursos que integran el patrimonio del Instituto, se realice de acuerdo con las disposiciones de Ley y los programas directrices aprobados;
- II. Practicar auditorías a los Estados Financieros y de carácter administrativo al término del ejercicio, o antes si el Consejo lo considera conveniente para elaborar la cuenta pública que se presentará en términos de Ley al Órgano de Fiscalización Superior;
- III. Supervisar las operaciones del Instituto; e
- IV. Informar al Honorable Ayuntamiento y al Presidente Municipal de cualquier irregularidad de que tenga conocimiento, o cuando estos se lo requieran.

El Patronato estará integrado por:

- I. Un Presidente, que será nombrado por el Presidente del Consejo Directivo;
- II. Un Secretario, que será el Director General del Instituto;
- III. Un Tesorero, que será nombrado por el Presidente del Consejo; y
- IV. Vocales que no exceda de once, entre los que deberá tomarse en cuenta representantes de las Instituciones, asociaciones o agrupaciones, tanto de los sectores público y privado como del social y profesional del municipio, así como a uno que represente a la Tesorería Municipal.

El Patronato será el órgano recaudador de recursos y auxiliar para la preservación y fomento del patrimonio del Instituto de la Juventud del Municipio de Solidaridad.

Respecto a su Patrimonio, se constituye por:


- I. Los recursos que perciba conforme a la partida que establezca el presupuesto de egresos del municipio, así como los que reciba por los servicios que preste en cumplimiento de su objeto o que le correspondan por cualquier otro título legal;
- II. Las aportaciones, participaciones, subsidios, transferencias y apoyos que le otorguen los gobiernos federal, estatal y municipal, así como los recursos otorgados por las demás personas físicas o morales de los sectores privado y social;
- III. Los donativos por virtud de sus operaciones y actividades culturales, sociales y recreativas que organice y en las que participe;
- IV. Los bienes muebles e inmuebles que adquiera por cualquier título legal, para el cumplimiento de su objeto;
- V. Las donaciones, legados y fideicomisos que reciba de personas físicas o morales, nacionales o extranjeras, los cuales de ninguna manera podrán implicar condiciones contrarias a su objeto conforme a lo establecido en ley; y
- VI. En general, los bienes, derechos y obligaciones que sean susceptibles de estimación pecuniaria y que se obtengan por cualquier título legal en cumplimiento de sus fines.

El contenido del informe de la Cuenta Pública se integra en cuatro apartados:

El primero, presenta la Información contable del ejercicio que muestra los estados e información financiera; en el segundo apartado se presenta la información presupuestaria de los resultados generales del año en materia de ingreso y gasto público en sus diferentes clasificaciones como son: por objeto del gasto, la administrativa, económica, entre otros; el tercer apartado contiene la Información Programática; el cuarto apartado tiene información de los anexos que contiene entre

otros los formatos relativos a disciplina financiera, la relación de cuentas bancarias productivas y la relación de bienes que componen el patrimonio del ente público.

La información contable, presupuestal y programática relativa a las operaciones del año 2017, es la que se presenta a través del contenido de este informe anual de la Cuenta Pública y refleja el cumplimiento del compromiso del Instituto de la Juventud del Municipio de Solidaridad de impulsar la modernización y optimización de los recursos presupuestales y financieros, con un enfoque de eficiencia y equilibrio de los ingresos y destino de los gastos, garantizando la transparencia y la rendición de cuentas de los recursos públicos.




H. AYUNTAMIENTO DE
SOLIDARIDAD
unido y transparente 2016-2018

1. INFORMACIÓN CONTABLE

1.1. Estado de Situación Financiera

Instituto de la Juventud del Municipio de Solidaridad					
Estado de Situación Financiera					
Al 31 de diciembre de 2017 y 2016					
(Miles de Pesos)					
Activo	2017	2016	Pasivo	2017	2016
Activo circulante			Pasivo circulante		
Efectivo y equivalentes	76	102	Cuentas por pagar a corto plazo	-5	0
Derechos a recibir efectivo o equivalentes	395	395	Documentos por pagar a corto plazo	0	0
			Porción a corto plazo de la deuda pública a largo plazo	0	0
Derechos a recibir bienes o servicios	0	0	Títulos y valores a corto plazo	0	0
Inventarios	0	0	Pasivos diferidos a corto plazo	0	0
Almacenes	0	0	Fondos y bienes de terceros en garantía y/o administración a corto plazo	0	0
Estimación por pérdida o deterioro de activos circulantes	0	0	Provisiones a corto plazo	0	0
Otros activos circulantes	0	0	Otros pasivos a corto plazo	25	0
Total de activos circulantes	471	497	Total de pasivos circulantes	20	0
Activo no circulante			Pasivo no circulante		
Inversiones financieras a largo plazo	0	0	Cuentas por pagar a largo plazo	0	0
Derechos a recibir efectivo o equivalentes a largo plazo	0	0	Documentos por pagar a largo plazo	0	0
Bienes inmuebles, infraestructura y construcciones en proceso	0	0	Deuda pública a largo plazo	0	0
Bienes muebles	17	17	Pasivos diferidos a largo plazo	0	0
Activos intangibles	15	15	Fondos y bienes de terceros en garantía y/o en administración a largo plazo	0	0
Depreciación, deterioro y amortización acumulada de bienes	-13	-13	Provisiones a largo plazo	0	0
Activos diferidos	0	0			
Estimación por pérdida o deterioro de activos no circulantes	0	0	Total de pasivos no circulantes	0	0
Otros activos no circulantes	0	0	Total del pasivo	20	0
			Hacienda pública/patrimonio		
			Hacienda pública/patrimonio contribuido		
			Aportaciones	0	0
			Donaciones de capital	0	0
			Actualización de la hacienda pública/patrimonio	0	0
			Hacienda pública/patrimonio generado	470	516
			Resultados del ejercicio (Ahorro/desahorro)	-46	190
			Resultados de ejercicios anteriores	560	370
			Revalúos	0	0
			Reservas	0	0
			Rectificaciones de resultados de ejercicios anteriores	-44	-44
			Exceso o insuficiencia en la actualización de la hacienda pública/patrimonio	0	0
			Resultado por posición monetaria	0	0
			Resultado por tenencia de activos no monetarios	0	0
Total de activos no circulante	19	19	Total hacienda pública/patrimonio	470	516
Total del activo	490	516	Total del pasivo y hacienda pública/patrimonio	490	516

Bajo protesta de decir verdad declaramos que los Estados Financieros y sus Notas, son razonablemente correctos y son responsabilidad del emisor.


C. Daniel Alfredo Canto Saldaña
Director General


Lic. Mauricio Hiram Martín Mendoza
Tesorero

1.2. Estado de Actividades

Instituto de la Juventud del Municipio de Solidaridad Estado de Actividades Del 1 de enero al 31 de diciembre de 2017 y ejercicio fiscal 2016 (Miles de Pesos)		
Concepto	2017	2016
INGRESOS Y OTROS BENEFICIOS		
Ingresos de la gestión:	0	0
Impuestos	0	0
Cuotas y aportaciones de seguridad social	0	0
Contribuciones de mejoras	0	0
Derechos	0	0
Productos de tipo corriente	0	0
Aprovechamientos de tipo corriente	0	0
Ingresos por venta de bienes y servicios	0	0
Ingresos no comprendidos en las fracciones de la ley de ingresos causados en ejercicios fiscales anteriores pendientes de liquidación o pago	0	0
Participaciones, aportaciones, transferencias, asignaciones, subsidios y otras ayudas	205	281
Participaciones y aportaciones	0	0
Transferencia, asignaciones, subsidios y otras ayudas	205	281
Otros ingresos y beneficios	0	0
Ingresos financieros	0	0
Incremento por variación de inventarios	0	0
Disminución del exceso de estimaciones por pérdida o deterioro u obsolescencia	0	0
Disminución del exceso de provisiones	0	0
Otros ingresos y beneficios varios	0	0
Total de ingresos y otros beneficios	205	281
GASTOS Y OTRAS PÉRDIDAS		
Gastos de funcionamiento	205	80
Servicios personales	0	0
Materiales y suministros	115	19
Servicios generales	90	61
Transferencia, asignaciones, subsidios y otras ayudas	46	9
Transferencias internas y asignaciones al sector público	0	0
Transferencias al resto del sector público	0	0
Subsidios y subvenciones	0	0
Ayudas sociales	46	9
Pensiones y jubilaciones	0	0
Transferencias a fideicomisos, mandatos y contratos análogos	0	0
Transferencias a la seguridad social	0	0
Donativos	0	0
Transferencias al exterior	0	0
Participaciones y aportaciones	0	0
Participaciones	0	0
Aportaciones	0	0
Convenios	0	0
Intereses, comisiones y otros gastos de la deuda pública	0	0
Intereses de la deuda pública	0	0
Comisiones de la deuda pública	0	0
Gastos de la deuda pública	0	0
Costo por coberturas	0	0
Apoyos financieros	0	0
Otros gastos y pérdidas extraordinarias	0	2
Estimaciones, depreciaciones, deterioros, obsolescencia y amortizaciones	0	2
Provisiones	0	0
Disminución de inventarios	0	0
Aumento por insuficiencia de estimaciones por pérdida o deterioro y obsolescencia	0	0
Aumento por insuficiencia de provisiones	0	0
Otros gastos	0	0
Inversión pública	0	0
Inversión pública no capitalizable	0	0
Total de gastos y otras pérdidas	251	91
RESULTADOS DEL EJERCICIO (AHORRO/DESAHORRO)	-46	190

Bajo protesta de decir verdad declaramos que los Estados Financieros y sus Notas, son razonablemente correctos y son responsabilidad del emisor.



C. Daniel Alfredo Canto Saldaña
Director General



Lic. Mauricio Hiram Martín Mendoza
Tesorero

1.3. Estado de Variación en la Hacienda Pública

Instituto de la Juventud del Municipio de Solidaridad Estado de Variación en la Hacienda Pública Del 1 de enero al 31 de diciembre de 2017 y ejercicio fiscal 2016 (Miles de Pesos)					
Concepto	Hacienda pública/patrimonio o contribuido	Hacienda pública/patrimonio generado de ejercicio anteriores	Hacienda pública/patrimonio generado del ejercicio	Ajustes por cambios de valor	Total
Rectificaciones de resultados de ejercicios anteriores	0	0	-44	0	-44
Patrimonio neto inicial ajustado del ejercicio	0	0	0	0	0
Aportaciones	0	0	0	0	0
Donaciones de capital	0	0	0	0	0
Actualización de la hacienda pública/patrimonio	0	0	0	0	0
Variaciones de la hacienda pública/patrimonio neto del ejercicio	0	370	190	0	560
Resultados del ejercicio (ahorro/desahorro)	0	0	190	0	190
Resultados de ejercicios anteriores	0	370	0	0	370
Revalúos	0	0	0	0	0
Reservas	0	0	0	0	0
Hacienda pública/patrimonio neto final del ejercicio 2016	0	370	146	0	516
Cambios en la hacienda pública/patrimonio neto del ejercicio 2017	0	0	0	0	0
Aportaciones	0	0	0	0	0
Donaciones de capital	0	0	0	0	0
Actualización de la hacienda pública/patrimonio	0	0	0	0	0
Variaciones de la hacienda pública/patrimonio neto del ejercicio	0	190	-236	0	-46
Resultados del ejercicio (ahorro/desahorro)	0	0	-46	0	-46
Resultados de ejercicios anteriores	0	190	-190	0	0
Revalúos	0	0	0	0	0
Reservas	0	0	0	0	0
Saldo neto en la hacienda pública/patrimonio 2017	0	560	-90	0	470

Bajo protesta de decir verdad declaramos que los Estados Financieros y sus Notas, son razonablemente correctos y son responsabilidad del emisor.


C. Daniel Alfredo Canto Saldaña
Director General


Lic. Mauricio Hiram Martín Mendoza
Tesorero

1.4. Estado de Cambios en la Situación Financiera

Instituto de la Juventud del Municipio de Solidaridad Estado de Cambios en la Situación Financiera Del 1 de enero al 31 de diciembre de 2017 (Miles de Pesos)		
	Origen	Aplicación
Activo		
Activo circulante	26	0
Efectivo y equivalentes	26	0
Derechos a recibir efectivo o equivalentes	0	0
Derechos a recibir bienes o servicios	0	0
Inventarios	0	0
Almacenes	0	0
Estimación por pérdida o deterioro de activos circulantes	0	0
Otros activos circulantes	0	0
Activo no circulante	0	0
Inversiones financieras a largo plazo	0	0
Derechos a recibir efectivo o equivalentes a largo plazo	0	0
Bienes inmuebles, infraestructura y construcciones en proceso	0	0
Bienes muebles	0	0
Activos intangibles	0	0
Depreciación, deterioro y amortización acumulada de bienes	0	0
Activos diferidos	0	0
Estimación por pérdida o deterioro de activos no circulantes	0	0
Otros activos no circulantes	0	0
Pasivo circulante	25	5
Cuentas por pagar a corto plazo	0	5
Títulos y valores a corto plazo	0	0
Pasivos diferidos a corto plazo	0	0
Fondos y bienes de terceros en garantía y/o administración a corto plazo	0	0
Provisiones a corto plazo	0	0
Otros pasivos a corto plazo	25	0
Pasivo no circulante	0	0
Cuentas por pagar a largo plazo	0	0
Documentos por pagar a largo plazo	0	0
Deuda pública a largo plazo	0	0
Pasivos diferidos a largo plazo	0	0
Fondos y bienes de terceros en garantía y/o en administración a largo plazo	0	0
Provisiones a largo plazo	0	0
Hacienda pública/patrimonio		
Hacienda pública/patrimonio contribuido	0	0
Aportaciones	0	0
Actualización de la hacienda pública/patrimonio	0	0
Hacienda pública/patrimonio generado	190	236
Resultados del ejercicio (ahorro/desahorro)	0	236
Resultados de ejercicios anteriores	190	0
Revalúos	0	0
Reservas	0	0
Rectificaciones de resultados de ejercicios anteriores	0	0
Exceso o insuficiencia en la actualización de la hacienda pública/patrimonio	0	0
Resultado por posición monetaria	0	0
Resultado por tenencia de activos no monetarios	0	0

Bajo protesta de decir verdad declaramos que los Estados Financieros y sus Notas, son razonablemente correctos y son responsabilidad del emisor.



C. Daniel Alfredo Canto Saldaña
Director General




Lic. Mauricio Hiram Martín Mendoza
Tesorero

1.5. Estado de Flujos de Efectivo

Instituto de la Juventud del Municipio de Solidaridad Estado de Flujo de Efectivo Del 1 de enero al 31 de diciembre de 2017 y ejercicio fiscal 2016 (Miles de pesos)		
Concepto	2017	2016
Flujos de efectivo de las actividades de operación		
Origen	225	191
Impuestos	0	0
Cuotas y aportaciones de seguridad social	0	0
Contribuciones de mejoras	0	0
Derechos	0	0
Productos de tipo corriente	0	0
Aprovechamientos de tipo corriente	0	0
Ingresos por venta de bienes y servicios	0	0
Ingresos no comprendidos en las fracciones de la ley de ingresos causados en ejercicios fiscales anteriores pendientes de liquidación o pago	0	0
Participaciones y aportaciones	0	0
Transferencias, asignaciones y subsidios y otras ayudas	205	95
Otros orígenes de operación	20	96
Aplicación	251	89
Servicios personales	0	0
Materiales y suministros	115	19
Servicios generales	90	61
Transferencias internas y asignaciones al sector público	0	0
Transferencias al resto del sector público	0	0
Subsidios y subvenciones	0	0
Ayudas sociales	46	9
Pensiones y jubilaciones	0	0
Transferencias a fideicomisos, mandatos y contratos análogos	0	0
Transferencias a la seguridad social	0	0
Donativos	0	0
Transferencias al exterior	0	0
Participaciones	0	0
Aportaciones	0	0
Convenios	0	0
Otras aplicaciones de operación	0	0
Flujos netos de efectivo por actividades de operación	-26	102
Flujos de efectivo de las actividades de inversión		
Origen	0	0
Bienes inmuebles, infraestructura y construcciones en proceso	0	0
Bienes muebles	0	0
Otros orígenes de inversión	0	0
Aplicación	0	0
Bienes inmuebles, infraestructura y construcciones en proceso	0	0
Bienes muebles	0	0
Otras aplicaciones de inversión	0	0
Flujos netos de efectivo por actividades de inversión	0	0
Flujo de efectivo de las actividades de financiamiento		
Origen	0	0
Endeudamiento neto	0	0
Interno	0	0
Externo	0	0
Otros Orígenes de Financiamiento	0	0
Aplicación	0	0
Servicios de la deuda	0	0
Interno	0	0
Externo	0	0
Otras aplicaciones de financiamiento	0	0
Flujos netos de efectivo por actividades de financiamiento	0	0
Incremento/disminución neta en el efectivo y equivalentes al efectivo	-26	102
Efectivo y equivalentes al efectivo al inicio del ejercicio	102	0
Efectivo y equivalentes al efectivo al final del ejercicio	76	102

Bajo protesta de decir verdad declaramos que los Estados Financieros y sus Notas, son razonablemente correctos y son responsabilidad del emisor.


C. Daniel Alfredo Canto Saldaña
Director General


Lic. Mauricio Hiram Martín Mendoza
Tesorero

1.6. Estado Analítico del Activo

Instituto de la Juventud del Municipio de Solidaridad					
Estado Analítico del Activo					
Del 1 de enero al 31 de diciembre de 2017					
(Miles de Pesos)					
Concepto	Saldo Inicial	Cargos del Período	Abonos del Período	Saldo Final	Variación del Período
ACTIVO	516	1,346	1,372	490	-26
Activo circulante	497	1,346	1,372	471	-26
Efectivo y equivalentes	102	238	264	76	-26
Derechos a recibir efectivo o equivalentes	395	1,108	1,108	395	0
Derechos a recibir bienes o servicios	0	0	0	0	0
Inventarios	0	0	0	0	0
Almacenes	0	0	0	0	0
Estimación por pérdida o deterioro de activos circulantes	0	0	0	0	0
Otros activos circulantes	0	0	0	0	0
Activo no circulante	19	0	0	19	0
Inversiones financieras a largo plazo	0	0	0	0	0
Derechos a recibir efectivo o equivalentes a largo plazo	0	0	0	0	0
Bienes inmuebles, infraestructura y construcciones en proceso	0	0	0	0	0
Bienes muebles	17	0	0	17	0
Activos intangibles	15	0	0	15	0
Depreciación, deterioro y amortización acumulada de bienes	-13	0	0	-13	0
Activos diferidos	0	0	0	0	0
Estimación por pérdida o deterioro de activos no circulantes	0	0	0	0	0
Otros activos no circulantes	0	0	0	0	0

Bajo protesta de decir verdad declaramos que los Estados Financieros y sus Notas, son razonablemente correctos y son responsabilidad del emisor*.


C. Daniel Alfredo Canto Saldaña
Director General


Lic. Mauricio Hiram Martín Mendoza
Tesorero



1.7. Estado Analítico de la Deuda y Otros Pasivos

Instituto de la Juventud del Municipio de Solidaridad Estado Analítico de la Deuda y Otros Pasivos Del 1 de enero al 31 de diciembre de 2017 (Miles de Pesos)				
Denominación de las Deudas	Moneda de Contratación	Institución o País Acreedor	Saldo Inicial del Periodo	Saldo Final del Periodo
DEUDA PÚBLICA				
Corto plazo				
Deuda interna			0	0
Instituciones de crédito			0	0
Títulos y valores			0	0
Arrendamientos financieros			0	0
Deuda externa			0	0
Organismos financieros internacionales			0	0
Deuda bilateral			0	0
Títulos y valores			0	0
Arrendamientos financieros			0	0
Subtotal corto plazo			0	0
Largo plazo				
Deuda interna			0	0
Instituciones de crédito			0	0
Títulos y valores			0	0
Arrendamientos financieros			0	0
Deuda externa			0	0
Organismos financieros internacionales			0	0
Deuda bilateral			0	0
Títulos y valores			0	0
Arrendamientos financieros			0	0
Subtotal largo plazo			0	0
Otros pasivos	Pesos	México	0	20
Total deuda y otros pasivos			0	20

Bajo protesta de decir verdad declaramos que los Estados Financieros y sus Notas, son razonablemente correctos y son responsabilidad del emisor.



C. Daniel Alfredo Canto Saldaña
Director General



Lic. Mauricio Hiram Martín Mendoza
Tesorero

1.8. Informe Sobre Pasivos Contingentes

Informe Sobre Pasivos Contingentes 1° de enero al 31 de diciembre de 2017 (Miles de Pesos)

En cumplimiento a lo dispuesto por los artículos 46, fracción I, inciso f) y 52 de la Ley General de Contabilidad Gubernamental, en relación al Informe Sobre Pasivos Contingentes, se aclara que Instituto de la Juventud del Municipio de Solidaridad al 31 de Diciembre de 2017, no tiene pasivos contingentes que deriven de alguna obligación posible presente o futura, cuya existencia y/o realización sea incierta, y en consecuencia no le es aplicable el Informe Sobre Pasivos Contingentes.



C. Daniel Alfredo Canto Saldaña
Director General



Lic. Mauricio Hiram Martín Mendoza
Tesorero

H. AYUNTAMIENTO DE
SOLIDARIDAD
unido y transparente 2016-2018

1.9. Notas a los Estados Financieros

Con el propósito de dar cumplimiento a los artículos 46 y 49 de la Ley General de Contabilidad Gubernamental, el ente público deberá acompañar notas a los estados financieros cuyos rubros así lo requieran de acuerdo al lineamiento de norma a los estados financieros emitido por el Consejo Nacional de Armonización Contable.

Notas a los Estados Financieros
Al 31 de diciembre de 2017 y al 31 de diciembre de 2016
(Miles de Pesos)

INTRODUCCIÓN

De conformidad al artículo 46, fracción I, inciso g) y 49 de la Ley General de Contabilidad Gubernamental, así como a la normatividad emitida por el Consejo Nacional de Armonización Contable, primordialmente en el capítulo VII de los Estados e Informes Contables, Presupuestarios, Programáticos y de los Indicadores de Postura Fiscal, del Manual de Contabilidad Gubernamental, se presentan las notas a los estados financieros al 31 de diciembre de 2017 y al 31 de diciembre de 2016, con los siguientes apartados:

- I. Notas de Desglose
- II. Notas de Memoria (cuentas de orden)
- III. Notas de Gestión Administrativa

El objetivo del presente documento es la revelación del contexto de los aspectos económicos-financieros más relevantes que influyeron en las decisiones del período y que deberán ser considerados en la elaboración de los estados financieros para la mayor comprensión de los mismos y sus particulares.

NOTAS DE DESGLOSE

NOTAS AL ESTADO DE SITUACIÓN FINANCIERA

ACTIVO

ACTIVO CIRCULANTE

Efectivo y equivalentes:

Al 31 de diciembre de 2017 y al 31 de diciembre de 2016, este rubro se compone como se muestra a continuación:

Concepto	2017	2016
Efectivo en Bancos-Tesorería	76	102
Total	76	102

Derechos a Recibir Efectivo o Equivalentes

Al 31 de diciembre de 2017 este rubro se compone como se muestra a continuación:

Concepto	2017
Cuentas por cobrar a corto plazo	395
Deudores diversos por cobrar a corto plazo	0
Total	395

Bienes Disponibles para su Transformación o consumo (inventarios)

El Instituto de la Juventud no cuenta con bienes para su transformación o consumo, el siguiente rubro se presenta para acompañar notas a los estados financieros contables, se presenta el rubro para cumplir con los postulados de revelación suficiente e importancia relativa con la finalidad, que la información sea de mayor utilidad para los usuarios.

ACTIVO NO CIRCULANTE

Inversiones Financieras

El Instituto de la Juventud no cuenta con inversiones financieras, el siguiente rubro se presenta para acompañar notas a los estados financieros contables, se presenta el rubro para cumplir con los postulados de revelación suficiente e importancia relativa con la finalidad, que la información sea de mayor utilidad para los usuarios.

Bienes Muebles

Al 31 de diciembre de 2017 y al 31 de diciembre de 2016, este rubro se compone como se muestra a continuación:

Concepto	2017	2016
Bienes Muebles	17	17
Total	17	17

Activos Intangibles

Al 31 de diciembre de 2017 y al 31 de diciembre de 2016, este rubro se compone como se muestra a continuación:

Concepto	2017	2016
Activos Intangibles	15	15
Total	15	15

Depreciación

Al 31 de diciembre de 2017 y al 31 de diciembre de 2016, la depreciación acumulada se muestra a continuación:

Concepto	2017	2016
Rubro 5151	13	13
Depreciación Acumulada	13	13

Durante el ejercicio 2017 y 2016, la depreciación afecto al ejercicio por un importe de \$1

Estimaciones y Deterioros

El Instituto de la Juventud no tiene estimación ni deterioros, el siguiente rubro se presenta para acompañar notas a los estados financieros contables, se presenta para cumplir con los postulados de revelación suficiente e importancia relativa con la finalidad, que la información sea de mayor utilidad para los usuarios.

Otros Activos

La presente nota no aplica para el Instituto de la Juventud, el siguiente rubro se presenta para acompañar notas a los estados financieros contables, se presenta para cumplir con los postulados de revelación suficiente e importancia relativa con la finalidad, que la información sea de mayor utilidad para los usuarios.

PASIVO

Cuentas y Documentos por Pagar

Al cierre de los ejercicios 2017 y 2016 el Instituto de la Juventud no cuenta con saldos de cuentas por pagar.

Cuentas de Pasivos Diferidos

La presente nota no aplica para el Instituto de la Juventud, el siguiente rubro se presenta para acompañar notas a los estados financieros contables, se presenta para cumplir con los postulados de revelación suficiente e importancia relativa con la finalidad, que la información sea de mayor utilidad para los usuarios.

Recursos localizados en Fondos de Bienes de Terceros en Administración y/o en Garantía a Corto y Largo Plazo.

La presente nota no aplica para el Instituto de la Juventud, el siguiente rubro se presenta para acompañar notas a los estados financieros contables, se presenta para cumplir con los postulados de revelación suficiente e importancia relativa con la finalidad, que la información sea de mayor utilidad para los usuarios.

NOTAS AL ESTADO DE ACTIVIDADES

INGRESOS

Se dividen en tres principales rubros:

Ingresos de Gestión: Se generan de la venta de servicios y bienes relacionados de la entidad.
Participaciones, Transferencias, Asignaciones, Subsidios: Son los recursos asignados por el Gobierno Federal, Estatal u otras instituciones para la ejecución de sus actividades.
Otros Ingresos y Beneficios: Son las percepciones obtenidas por intereses ganados y otros conceptos no mencionados anteriormente.

La composición de los mismos del 1 de enero al 31 de diciembre de 2017 y ejercicio 2016 se presenta en el siguiente cuadro:

INGRESOS	2017	2016
Transferencias, asignaciones, subsidios y otras ayudas	205	281
Otros ingresos y beneficios	0	0
Total	205	281

GASTOS

La composición de los gastos del 1 de enero al 31 de diciembre de 2017 y ejercicio 2016 se presenta en el siguiente cuadro:

EGRESOS	2017		2016	
	SALDO ACUMULADO	%	SALDO ACUMULADO	%
Gastos de funcionamiento	205	81.47%	80	87.91%
Transferencias, asignaciones, subsidios y otras ayudas	46	18.53%	9	9.89%
Otros gastos y perdidas extraordinarias	0	0.00%	2	2.20%
Total	251	100.00%	91	100.00%

Conciliación entre los Egresos Presupuestarios y los Gastos Contables

- **Conciliación entre los Ingresos Presupuestarios y Contables**

Instituto de la Juventud del Municipio de Solidaridad Conciliación entre los Ingresos Presupuestarios y Contables Correspondiente del 1 de enero al 31 de diciembre de 2017 (Miles de Pesos)	
1. Ingresos Presupuestarios	205
2. Más ingresos contables no presupuestarios	0
Incremento por variación de inventarios	0
Disminución del exceso de estimaciones por pérdida o deterioro u obsolescencia	0
Disminución del exceso de provisiones	0
Otros ingresos y beneficios varios	0
Otros ingresos contables no presupuestarios	0
3. Menos ingresos presupuestarios no contables	0
Productos de capital	0
Aprovechamientos capital	0
Ingresos derivados de financiamientos	0
Otros Ingresos presupuestarios no contables	0
4. Ingresos Contables	205

- **Conciliación entre los Egresos Presupuestarios y los Gastos Contables**

Instituto de la Juventud del Municipio de Solidaridad Conciliación entre los Egresos Presupuestarios y los Gastos Contables Correspondiente del 1 de enero al 31 de diciembre de 2017 (Miles de Pesos)	
1. Total de egresos (presupuestarios)	251
2. Menos egresos presupuestarios no contables	0
Mobiliario y equipo de administración	0
Mobiliario y equipo educacional y recreativo	0
Equipo e instrumental médico y de laboratorio	0
Vehículos y equipo de transporte	0
Equipo de defensa y seguridad	0
Maquinaria, otros equipos y herramientas	0
Activos biológicos	0
Bienes inmuebles	0
Activos intangibles	0
Obra pública en bienes propios	0
Acciones y participaciones de capital	0
Compra de títulos y valores	0
Inversiones en fideicomisos, mandatos y otros análogos	0
Provisiones para contingencias y otras erogaciones especiales	0
Amortización de la deuda pública	0
Adeudos de ejercicios fiscales anteriores (ADEFAS)	0
Otros Egresos Presupuestales No Contables	0
3. Más gastos contables no presupuestales	0
Estimaciones, depreciaciones, deterioros, obsolescencia y amortizaciones	0
Provisiones	0
Disminución de inventarios	0
Aumento por insuficiencia de estimaciones por pérdida o deterioro u obsolescencia	0
Aumento por insuficiencia de provisiones	0
Otros Gastos	0
Otros Gastos Contables No Presupuestales	0
4. Total de Gasto Contable	251

NOTAS AL ESTADO DE VARIACIONES EN LA HACIENDA PÚBLICA/PATRIMONIO

Las partidas que afectaron la Hacienda Pública/Patrimonio del Instituto de la Juventud del Municipio de Solidaridad Quintana Roo, se desglosa como sigue:

CONCEPTO	IMPORTE 2017
Rectificaciones de Resultados de ejercicios anteriores	-44
Resultados del Ejercicio de 2016	190
Resultado de Ejercicios Anteriores	370
Patrimonio al 31 de diciembre de 2016	516
Resultados del Ejercicio a diciembre de 2017	-46
Saldo neto en la Hacienda Pública/Patrimonio a diciembre 2017	470

NOTAS AL ESTADO DE FLUJO DE EFECTIVO

Las partidas que afectaron el estado de flujo de efectivo, se desglosa como sigue:

Concepto	2017
	Importe
Flujos Netos de Efectivo por Actividades de Operación	-26
Flujos Netos de Efectivo por Actividades de Inversión	0
Flujos Netos de Efectivo por Actividades de Financiamiento	0
Incremento/Disminución Neta en el Efectivo y Equivalentes al Efectivo	-26
Efectivo y Equivalentes al Efectivo al Inicio del Ejercicio	102
Efectivo y Equivalentes al Efectivo al Final del Ejercicio	76

NOTAS DE MEMORIA

Atendiendo a lo establecido en la Ley General de Contabilidad Gubernamental, para efectos del registro y control, el Consejo Nacional de Armonización Contable ha determinado cuentas de orden contables y presupuestarias, mismas que se presentan en el plan de cuentas emitido.

Las cuentas de orden se utilizan para registrar movimientos de valores que no afectan o modifican el Estado de Situación Financiera del Ente Público, sin embargo, su incorporación en libros es necesaria con fines de recordatorio contable, de control y en general sobre los aspectos administrativos, o bien para consignar sus derechos o responsabilidades contingentes que puedan o no presentarse en el futuro.

Las cuentas que se pueden manejar para efectos de este documento son las siguientes:

➤ *Contables:*

- Valores
- Emisión de obligaciones
- Avals y garantías
- Juicios
- Contratos para Inversión Mediante Proyectos para Prestación de Servicios (PPS) y Similares
- Bienes concesionados o en comodato

➤ *Presupuestarias:*

- Cuentas de ingresos
- Cuentas de egresos

CUENTAS DE ORDEN PRESUPUESTALES DE INGRESOS

Estas cuentas se dividen en cinco rubros que indican los ciclos o tiempos de afectación de los Ingresos:

- Ley de Ingresos Estimada
- Ley de Ingresos por Ejecutar
- Modificaciones a la Ley de Ingresos Estimada
- Ley de Ingresos Devengada
- Ley de Ingresos Recaudada

CUENTAS DE ORDEN PRESUPUESTALES DE EGRESOS:

Estas cuentas se dividen en siete rubros que indican los ciclos o tiempos de afectación de los Egresos:

- Presupuesto de Egresos Aprobado
- Presupuesto de Egresos por Ejercer
- Modificaciones al Presupuesto de Egresos Aprobado
- Presupuesto de Egresos Comprometido
- Presupuesto de Egresos Devengado
- Presupuesto de Egresos Ejercido
- Presupuesto de Egresos Pagado

Al 31 de diciembre de 2017, los saldos de las cuentas de orden presupuestales de ingresos son los siguientes:

Cuentas de Orden Presupuestales

➤ Cuentas de Ingresos

Concepto	2017
Ley de ingresos estimada	616
Ley de ingresos devengada	205
Ley de ingresos recaudada	205

➤ Cuentas de Egresos

Concepto	2017
Presupuesto de egresos aprobado	616
Presupuesto de egresos devengado	251
Presupuesto de egresos pagado	251

AUTORIZACIÓN E HISTORIA

El Instituto de la Juventud del Municipio de Solidaridad se creó el 3 de Julio de 2007 según el Decreto número 40 Extraordinario por acuerdo del H. Ayuntamiento del Municipio de Solidaridad,

aprobado en la quincuagésima sesión ordinaria de Cabildo de fecha 20 de abril del 2007, como Organismo Público Descentralizado de la Administración Pública Municipal, con personalidad jurídica y patrimonio propios, con residencia en la Ciudad de Playa del Carmen, Quintana Roo.

ORGANIZACIÓN Y OBJETO

A) Objeto Social:

Corresponde al Instituto de la Juventud del Municipio de Solidaridad, estimular en la juventud Solidarense su espíritu de cooperación y de solidaridad, estimular su deseo de éxito en un marco de sana competencia y convivencia con otros jóvenes así como con la sociedad en general; coadyuvar al bienestar físico, psicológico y moral, así como fortalecer y dar a conocer los valores que dentro de las familias y la sociedad han de coadyuvar a la juventud a superar y combatir los vicios y adicciones.

B) Principal Actividad:

Entre sus principales actividades se encuentran:

- I. Coordinar y fomentar las actividades, programas y acciones encaminadas a la atención de la juventud, así como su desarrollo integral en todo el territorio municipal; 2016-2018
- II. Promover programas de capacitación para los jóvenes con el objeto de que aprendan un oficio, manualidades, o en materia de violencia intrafamiliar que los ayude a obtener ingresos a mediano plazo;
- III. Apoyar en la creación de asociaciones juveniles y fortalecer las existentes, procurando su incorporación a las asociaciones estatales, motivando también la práctica de nuevas actividades, de enseñanza, recreación, capacitación, atendiendo a la demanda de la sociedad;
- IV. Promover coordinadamente con las Dependencias y Entidades de la Administración Pública Municipal, en el ámbito de sus respectivas competencias, las acciones destinadas a mejorar el nivel de vida de la juventud, así como sus expectativas sociales, culturales y derechos, evitando duplicidades en la aplicación de los recursos y en el desarrollo de los distintos programas y planes del H. Ayuntamiento de Solidaridad.

C) Ejercicio Fiscal:

El ejercicio fiscal actual comprende del 01 de enero al 31 de diciembre de 2017.

D) Régimen Jurídico:

Por ser una Paramunicipal, no es contribuyente del Impuesto Sobre la Renta (ISR), al estar contemplada dentro del Título III de la Ley de ISR denominado del Régimen de las Personas Morales Con Fines No Lucrativos y no está obligado al pago de la Participación de los Trabajadores en la Utilidades (PTU).

E) Consideraciones Fiscales:

Impuesto sobre la Renta: El Ente Público no es contribuyente de este impuesto, toda vez que se encuentra enmarcado en el artículo 79 y 86 de la Ley del Impuesto sobre la Renta en vigor, teniendo solo la obligación de retener y enterar el impuesto y exigir la documentación que reúna los requisitos fiscales cuando hagan pagos a terceros y estén obligados a ellos en términos de Ley.

Impuesto al Valor Agregado: El Ente Público no es contribuyente de este impuesto conforme lo establecido en el artículo 15, fracción XV de la Ley del Impuesto al Valor Agregado ya que están exentos los servicios profesionales que presten los organismos descentralizados de la administración pública federal o del Distrito Federal, o de los gobiernos municipales o estatales.

Asimismo, tampoco está obligado a efectuar la retención al valor agregado, cuando adquieran bienes, los usen o gocen temporalmente o reciban servicio, de personas físicas, o de residentes en el extranjero sin establecimiento permanente en el país o reciban servicios de autotransporte terrestre de bienes prestados por personas morales según el artículo 3, tercer párrafo de la Ley del Impuesto al Valor Agregado.

BASES DE PREPARACIÓN DE LOS ESTADOS FINANCIEROS

En cumplimiento a las disposiciones establecidas en la Ley General de Contabilidad Gubernamental y la normatividad emitida por el Consejo Nacional de Armonización Contable (CONAC), los estados financieros al 31 de diciembre de 2017 y al 31 de diciembre de 2016 del Instituto de la Juventud del Municipio de Solidaridad se presentan comparativos, y han sido elaborados bajos dicha normatividad, así como en apego a la Ley de Presupuesto, Contabilidad y Gasto Público del Estado de Quintana Roo.

Las políticas contables, se fundamentan en los postulados básicos de contabilidad gubernamental que configuran el sistema de contabilidad, teniendo incidencia en la identificación, el análisis, la interpretación, la captación, el procesamiento y el reconocimiento de las transformaciones, transacciones y otros eventos que afectan el ente público.

Los postulados básicos de contabilidad gubernamental adoptados son los aprobados por el Consejo Nacional de Armonización Contable, y se enlistan a continuación:

Postulados Básicos de Contabilidad Gubernamental
Sustancia económica
Entes públicos
Existencia permanente
Revelación suficiente
Importancia relativa
Registro e integración presupuestaria
Consolidación de la información financiera
Devengo contable
Valuación
Dualidad económica
Consistencia

Los estados financieros al 31 de diciembre de 2017 y al 31 de diciembre de 2016 están presentados en miles de pesos mexicanos corrientes.

POLÍTICAS DE CONTABILIDAD SIGNIFICATIVAS

Bienes Muebles: Las adquisiciones se registran en el activo no circulante a su costo original de inversión, y los gastos de mantenimiento y reparación de éstos se aplican a resultados conforme se incurren.

Liquidación o Indemnización al Personal por Retiro o Separación: Las liquidaciones por indemnizaciones se aplican a resultados en el momento en que estos eventos ocurren y se efectúa el pago.

Patrimonio: Se integra por:

- Los bienes muebles e inmuebles y demás activos que por cualquier concepto legal adquiera o reciba para la consecución de sus fines.
- Los beneficios que obtenga de su propio patrimonio y de los incrementos o disminuciones del resultado del ejercicio que se logren en el desarrollo de sus actividades.

POSICIÓN EN MONEDA EXTRANJERA Y PROTECCIÓN POR RIESGO CAMBIARIO

El Instituto de la Juventud del Municipio de Solidaridad no cuenta con inversiones u otros rubros con moneda extranjera, por lo que esta nota no aplica.

REPORTE ANALÍTICO DEL ACTIVO

Los porcentajes de depreciación y amortización de los bienes muebles e intangibles son los siguientes:

Rubro	Porcentaje
Mobiliario y Equipo de Administración	
Muebles de Oficina y Estantería	10.00%
Muebles Excepto de Oficina y Estantería	10.00%
Equipo de Cómputo y de Tecnologías de Información	33.33%
Otros Mobiliarios y Equipos de Administración	10.00%
Mobiliario y Equipo Educacional y Recreativo	
Equipos y Aparatos Audiovisuales	33.33%
Cámaras Fotográficas y de Video	33.33%
Otro Mobiliario y Equipo Educacional y Recreativo	33.33%
Equipo e Instrumental Médico y de Laboratorio	
Equipo Médico y de Laboratorio	20.00%
Instrumental Médico y de Laboratorio	20.00%
Equipo de Transporte	
Vehículos y Equipo Terrestre	20.00%
Carrocería y Remolques	20.00%
Embarcaciones	20.00%
Otros Equipos de Transporte	20.00%
Maquinarias, Otros Equipos y Herramientas	
Maquinaria y Equipo Agropecuario	10.00%
Maquinaria y Equipo Industrial	10.00%
Sistema de Aire Acondicionado, Calefacción y Refrigeración.	10.00%
Equipo de Comunicación y Telecomunicación	10.00%
Equipos de Generación Eléctrica	10.00%
Herramientas y Maquinas Herramientas	10.00%
Otros Equipos	10.00%
Colecciones, Obras de Arte y Objetos Valiosos	
Objetos de Valor	20.00%
Activos Intangibles	
Software	33.33%

FIDEICOMISOS, MANDATOS Y ANÁLOGOS

La presente nota no aplica para el Instituto de la Juventud, el siguiente rubro se presenta para acompañar notas a los estados financieros contables, se presenta el rubro para cumplir con los postulados de revelación suficiente e importancia relativa con la finalidad, que la información sea de mayor utilidad para los usuarios.

INFORMACIÓN DE LA DEUDA Y EL REPORTE ANALÍTICO DE LA DEUDA

La presente nota no aplica para el Instituto de la Juventud, el siguiente rubro se presenta para acompañar notas a los estados financieros contables, se presenta el rubro para cumplir con los postulados de revelación suficiente e importancia relativa con la finalidad, que la información sea de mayor utilidad para los usuarios.

CALIFICACIONES OTORGADAS

La presente nota no aplica para el Instituto de la Juventud, el siguiente rubro se presenta para acompañar notas a los estados financieros contables, se presenta el rubro para cumplir con los postulados de revelación suficiente e importancia relativa con la finalidad, que la información sea de mayor utilidad para los usuarios.

PROCESOS DE MEJORA

El organismo está en proceso de actualizar su sistema informático contable que permite el registro contable y presupuestal de manera más completa y efectiva, conforme a los lineamientos del Consejo Nacional de Armonización Contable (CONAC).

EVENTOS POSTERIORES AL CIERRE

El Instituto de la Juventud del Municipio de Solidaridad informa que no hubieron hechos ocurridos después de la fecha de los estados financieros que le afecten económicamente y que no se conocían a la fecha de cierre.

PARTES RELACIONADAS

El Instituto de la Juventud del Municipio de Solidaridad no tiene partes relacionadas que pudieran ejercer influencia significativa en sus decisiones financieras y operativas.

Estas notas forman parte integrante de los estados financieros del Instituto de la Juventud del Municipio de Solidaridad al 31 de diciembre de 2017 y 2016, bajo la responsabilidad y facultad de los funcionarios públicos que los suscriben.



C. Daniel Alfredo Canto Saldaña
Director General



Lic. Mauricio Hiram Martín Mendoza
Tesorero



H. AYUNTAMIENTO DE
SOLIDARIDAD
unido y transparente 2016-2018

2.- ESTADOS E INFORMES PRESUPUESTARIOS

2.1 Estado Analítico de Ingresos

Instituto de la Juventud del Municipio de Solidaridad							
Estado Analítico de Ingresos							
Del 1 de enero al 31 de diciembre de 2017							
(Miles de Pesos)							
Rubro de Ingresos	Ingreso					Diferencia	
	Estimado	Ampliaciones y Reducciones	Modificado	Devengado	Recaudado		
Impuestos	0	0	0	0	0	0	
Cuotas y Aportaciones de Seguridad Social	0	0	0	0	0	0	
Contribuciones de Mejoras	0	0	0	0	0	0	
Derechos	0	0	0	0	0	0	
Productos	0	0	0	0	0	0	
<i>Corriente</i>	0	0	0	0	0	0	
<i>Capital</i>	0	0	0	0	0	0	
Aprovechamientos	0	0	0	0	0	0	
<i>Corriente</i>	0	0	0	0	0	0	
<i>Capital</i>	0	0	0	0	0	0	
Ingresos por Ventas de Bienes y Servicios	0	0	0	0	0	0	
Participaciones y Aportaciones	0	0	0	0	0	0	
Transferencias, Asignaciones, Subsidios y Otras Ayudas	616	0	616	205	205	-411	
Ingresos Derivados de Financiamientos	0	0	0	0	0	0	
Total	616	0	616	205	205	-411	
					Ingresos excedentes		
Estado Analítico de Ingresos		Ingreso					Diferencia
Por Fuente de Financiamiento		Estimado	Ampliaciones y Reducciones	Modificado	Devengado	Recaudado	
Ingresos del Gobierno		616	0	616	205	205	-411
Impuestos		0	0	0	0	0	0
Contribuciones de Mejoras		0	0	0	0	0	0
Derechos		0	0	0	0	0	0
Productos		0	0	0	0	0	0
<i>Corriente</i>		0	0	0	0	0	0
<i>Capital</i>		0	0	0	0	0	0
Aprovechamientos		0	0	0	0	0	0
<i>Corriente</i>		0	0	0	0	0	0
<i>Capital</i>		0	0	0	0	0	0
Participaciones y Aportaciones		0	0	0	0	0	0
Transferencias, Asignaciones, Subsidios y Otras Ayudas		616	0	616	205	205	-411
Ingresos de Organismos y Empresas		0	0	0	0	0	0
Cuotas y Aportaciones de Seguridad Social		0	0	0	0	0	0
Ingresos por Ventas de Bienes y Servicios		0	0	0	0	0	0
Transferencias, Asignaciones, Subsidios y Otras Ayudas		0	0	0	0	0	0
Ingresos derivados de financiamiento		0	0	0	0	0	0
Ingresos Derivados de Financiamientos		0	0	0	0	0	0
Total		616	0	616	205	205	-411
					Ingresos excedentes		

2.1.1 Análisis y Evolución de los Ingresos Presupuestarios.



Las causas primordiales que explican las variaciones observadas:

En el ejercicio 2017, el presupuesto de Ingresos Estimado por el Instituto de la Juventud del Municipio de Solidaridad, Quintana Roo, fue por un importe de \$ 616 miles pesos; en lo que respecta a la recaudación el importe asciende a 205 miles de pesos.

2.2 Estados Analíticos del Ejercicio del Presupuesto de Egresos

2.2.1 Estado analítico de Ejercicio del Presupuesto por Objeto del Gasto

Instituto de la Juventud del Municipio de Solidaridad Estado Analítico del Ejercicio del Presupuesto de Egresos Clasificación por Objeto del Gasto (Capítulo y Concepto) Del 1 de enero al 31 de diciembre de 2017 (Miles de Pesos)						
Concepto	Egresos					Subejercicio
	Aprobado	Ampliaciones/ (Reducciones)	Modificado	Devengado	Pagado	
Servicios Personales	0	0	0	0	0	0
Remuneraciones al Personal de Carácter Permanente	0	0	0	0	0	0
Remuneraciones al Personal de Carácter Transitorio	0	0	0	0	0	0
Remuneraciones Adicionales y Especiales	0	0	0	0	0	0
Seguridad Social	0	0	0	0	0	0
Otras Prestaciones Sociales y Económicas	0	0	0	0	0	0
Previsiones	0	0	0	0	0	0
Pago de Estímulos a Servidores Públicos	0	0	0	0	0	0
Materiales y Suministros	66	67	133	114	114	19
Materiales de Administración, Emisión de Documentos y Artículos Oficiales	36	12	48	36	36	12
Alimentos y Utensilios	0	15	15	13	13	2
Materias Primas y Materiales de Producción y Comercialización	0	42	42	42	42	0
Materiales y Artículos de Construcción y de Reparación	0	0	0	0	0	0
Productos Químicos, Farmacéuticos y de Laboratorio	0	2	2	2	2	0
Combustibles, Lubricantes y Aditivos	30	-7	23	18	18	5
Vestuario, Blancos, Prendas de Protección y Artículos Deportivos	0	0	0	0	0	0
Materiales y Suministros Para Seguridad	0	0	0	0	0	0
Herramientas, Refacciones y Accesorios Menores	0	3	3	3	3	0
Servicios Generales	198	-17	181	90	90	91
Servicios Básicos	6	0	6	0	0	6
Servicios de Arrendamiento	0	31	31	31	31	0
Servicios Profesionales, Científicos, Técnicos y Otros Servicios	60	-11	49	5	5	44
Servicios Financieros, Bancarios y Comerciales	0	0	0	0	0	0
Servicios de Instalación, Reparación, Mantenimiento y Conservación	0	16	16	13	13	3
Servicios de Comunicación Social y Publicidad.	18	-17	1	0	0	1
Servicios de Traslado y Viáticos	24	-17	7	0	0	7
Servicios Oficiales	90	-20	70	40	40	30
Otros Servicios Generales	0	1	1	1	1	0
Transferencias, Asignaciones, Subsidios y Otras Ayudas	150	-22	128	47	47	81
Transferencias Internas y Asignaciones al Sector Público	0	0	0	0	0	0
Transferencias al Resto del Sector Público	0	0	0	0	0	0
Subsidios y Subvenciones	0	0	0	0	0	0
Ayudas Sociales	150	-22	128	47	47	81
Pensiones y Jubilaciones	0	0	0	0	0	0
Transferencias a Fideicomisos, Mandatos y Otros Análogos	0	0	0	0	0	0
Transferencias a la Seguridad Social	0	0	0	0	0	0
Donativos	0	0	0	0	0	0
Transferencias al Exterior	0	0	0	0	0	0
Bienes Muebles, Inmuebles e Intangibles	202	-28	174	0	0	174
Mobiliario y Equipo de Administración	202	-28	174	0	0	174
Mobiliario y Equipo Educativo y Recreativo	0	0	0	0	0	0
Equipo e Instrumental Médico y de Laboratorio	0	0	0	0	0	0
Vehículos y Equipo de Transporte	0	0	0	0	0	0
Equipo de Defensa y Seguridad	0	0	0	0	0	0
Maquinaria, Otros Equipos y Herramientas	0	0	0	0	0	0
Activos Biológicos	0	0	0	0	0	0
Bienes Inmuebles	0	0	0	0	0	0
Activos Intangibles	0	0	0	0	0	0
Inversión Pública	0	0	0	0	0	0
Obra Pública en Bienes de Dominio Público	0	0	0	0	0	0
Obra Pública en Bienes Propios	0	0	0	0	0	0
Proyectos Productivos y Acciones de Fomento	0	0	0	0	0	0
Inversiones Financieras y Otras Provisiones	0	0	0	0	0	0
Inversiones Para el Fomento de Actividades Productivas.	0	0	0	0	0	0
Acciones y Participaciones de Capital	0	0	0	0	0	0
Compra de Títulos y Valores	0	0	0	0	0	0
Concesión de Préstamos	0	0	0	0	0	0
Inversiones en Fideicomisos, Mandatos y Otros Análogos	0	0	0	0	0	0
Otras Inversiones Financieras	0	0	0	0	0	0
Provisiones para Contingencias y Otras Erogaciones Especiales	0	0	0	0	0	0
Participaciones y Aportaciones	0	0	0	0	0	0
Participaciones	0	0	0	0	0	0
Aportaciones	0	0	0	0	0	0
Convenios	0	0	0	0	0	0
Deuda Pública	0	0	0	0	0	0
Amortización de la Deuda Pública	0	0	0	0	0	0
Intereses de la Deuda Pública	0	0	0	0	0	0
Comisiones de la Deuda Pública	0	0	0	0	0	0
Gastos de la Deuda Pública	0	0	0	0	0	0
Costo por Coberturas	0	0	0	0	0	0
Apoyos Financieros	0	0	0	0	0	0
Adeudos de Ejercicios Fiscales Anteriores (Adefas)	0	0	0	0	0	0
Total del Gasto	616	0	616	251	251	365

2.2.2 Estado Analítico de Ejercicio del Presupuesto en Clasificación Económica (Tipo de gasto)

Instituto de la Juventud del Municipio de Solidaridad Estado Analítico del Ejercicio del Presupuesto de Egresos Clasificación Económica (por Tipo de Gasto) Del 1 de enero al 31 de diciembre de 2017 (Miles de Pesos)							
Tipo de Gasto	Egresos					Subejercicio	
	Aprobado	Ampliaciones/ (Reducciones)	Modificado	Devengado	Pagado		
Gasto Corriente	414	28	442	251	251	191	
Gasto de Capital	202	-28	174	0	0	174	
Amortización de la Deuda y Disminución de Pasivos	0	0	0	0	0	0	
Pensiones y Jubilaciones	0	0	0	0	0	0	
Participaciones	0	0	0	0	0	0	
Total del Gasto	616	0	616	251	251	365	



H. AYUNTAMIENTO DE
SOLIDARIDAD
unido y transparente 2016-2018

2.2.3 Estado Analítico de Ejercicio del Presupuesto en Clasificación Administrativa

Instituto de la Juventud del Municipio de Solidaridad Estado Analítico del Ejercicio del Presupuesto de Egresos Clasificación Administrativa Del 1 de enero al 31 de diciembre de 2017 (Miles de Pesos)						
Concepto	Egresos					Subejercicio
	Aprobado	Ampliaciones/ (Reducciones)	Modificado	Devengado	Pagado	
Sector público municipal						
Sector público no financiero						
Gobierno general municipal						
Gobierno municipal						
Entidades Paramunicipales y Fideicomisos No Empresariales y No Financieros						
Instituto de la Juventud del Municipio de Solidaridad	616	0	616	251	251	365
Total del Gasto	616	0	616	251	251	365



H. AYUNTAMIENTO DE
SOLIDARIDAD
unido y transparente 2016-2018

2.2.4 Estado analítico de Ejercicio del Presupuesto en Clasificación Funcional

Instituto de la Juventud del Municipio de Solidaridad Estado Analítico del Ejercicio del Presupuesto de Egresos Clasificación Funcional (Finalidad y Función) Del 1 de enero al 31 de diciembre de 2017 (Miles de Pesos)						
Concepto	Egresos					Subejercicio
	Aprobado	Ampliaciones/ (Reducciones)	Modificado	Devengado	Pagado	
Gobierno	0	0	0	0	0	0
Legislación	0	0	0	0	0	0
Justicia	0	0	0	0	0	0
Coordinación de la Política de Gobierno	0	0	0	0	0	0
Relaciones Exteriores	0	0	0	0	0	0
Asuntos Financieros y Hacendarios	0	0	0	0	0	0
Seguridad Nacional	0	0	0	0	0	0
Asuntos de Orden Público y de Seguridad Interior	0	0	0	0	0	0
Otros Servicios Generales	0	0	0	0	0	0
Desarrollo Social	616	0	616	251	251	365
Protección Ambiental	0	0	0	0	0	0
Vivienda y Servicios a la Comunidad	0	0	0	0	0	0
Salud	0	0	0	0	0	0
Recreación, Cultura y Otras Manifestaciones Sociales	616	0	616	251	251	365
Educación	0	0	0	0	0	0
Protección Social	0	0	0	0	0	0
Otros Asuntos Sociales	0	0	0	0	0	0
Desarrollo Económico	0	0	0	0	0	0
Asuntos Económicos, Comerciales y Laborales en General	0	0	0	0	0	0
Agropecuaria, Silvicultura, Pesca y Caza	0	0	0	0	0	0
Combustibles y Energía	0	0	0	0	0	0
Minería, Manufacturas y Construcción	0	0	0	0	0	0
Transporte	0	0	0	0	0	0
Comunicaciones	0	0	0	0	0	0
Turismo	0	0	0	0	0	0
Ciencia, Tecnología e Innovación	0	0	0	0	0	0
Otras Industrias y Otros Asuntos Económicos	0	0	0	0	0	0
Otras no Clasificadas en Funciones Anteriores	0	0	0	0	0	0
Transacciones de la Deuda Pública / Costo Financiero de la Deuda	0	0	0	0	0	0
Transferencias, Participaciones y Aportaciones entre Diferentes Niveles y Ordenes de Gobierno	0	0	0	0	0	0
Saneamiento del Sistema Financiero	0	0	0	0	0	0
Adeudos de Ejercicios Fiscales Anteriores	0	0	0	0	0	0
Total del Gasto	616	0	616	251	251	365

2.2.5 Endeudamiento Neto.

Instituto de la Juventud del Municipio de Solidaridad Endeudamiento Neto Del 1 de enero al 31 de diciembre de 2017 (Miles de Pesos)				
Identificación de Crédito o Instrumento	Créditos Bancarios	Contratación / Colocación	Amortización	Endeudamiento Neto
Total Créditos Bancarios				
Otros Instrumentos de Deuda				
Total Otros Instrumentos de Deuda				
TOTAL				

NO APLICA

2.2.6 Intereses de la Deuda.

Instituto de la Juventud del Municipio de Solidaridad Intereses de la Deuda Del 1 de enero al 31 de diciembre de 2017 (Miles de Pesos)			
Identificación de Crédito o Instrumento		Devengado	Pagado
Créditos Bancarios			
Total de Intereses de Créditos Bancarios			
Otros Instrumentos de Deuda			
Total de Intereses de Otros Instrumentos de Deuda			
TOTAL			

NO APLICA



H. AYUNTAMIENTO DE
SOLIDARIDAD
unido y transparente 2016-2018

2.2.7 Indicadores de Postura Fiscal

Instituto de la Juventud del Municipio de Solidaridad Indicadores de Postura Fiscal Del 1 de enero al 31 de diciembre de 2017 (Miles de Pesos)			
Concepto	Estimado	Devengado	Pagado ³
I. Ingresos Presupuestarios			
1. Ingresos del Gobierno de la Entidad Federativa ¹			
2. Ingresos del Sector Paraestatal ¹			
II. Egresos Presupuestarios			
3. Egresos del Gobierno de la Entidad Federativa ²			
4. Egresos del Sector Paraestatal ²			
III. Balance Presupuestario (Superávit o Déficit)			
Concepto	Estimado	Devengado	Pagado ³
III. Balance presupuestario (Superávit o Déficit)			
IV. Intereses, Comisiones y Gastos de la Deuda			
V. Balance Primario (Superávit o Déficit)			
Concepto	Estimado	Devengado	Pagado ³
A. Financiamiento			
B. Amortización de la deuda			
C. Endeudamiento ó desendeudamiento			
<p>1 Los Ingresos que se presentan son los ingresos presupuestario totales sin incluir los ingresos por financiamientos. Los Ingresos del Gobierno de la Entidad Federativa corresponden a los del Poder Ejecutivo, Legislativo Judicial y Autónomos</p> <p>2 Los egresos que se presentan son los egresos presupuestarios totales sin incluir los egresos por amortización. Los egresos del Gobierno de la Entidad Federativa corresponden a los del Poder Ejecutivo, Legislativo, Judicial y Órganos Autónomos</p> <p>3 Para Ingresos se reportan los ingresos recaudados; para egresos se reportan los egresos pagados</p>			

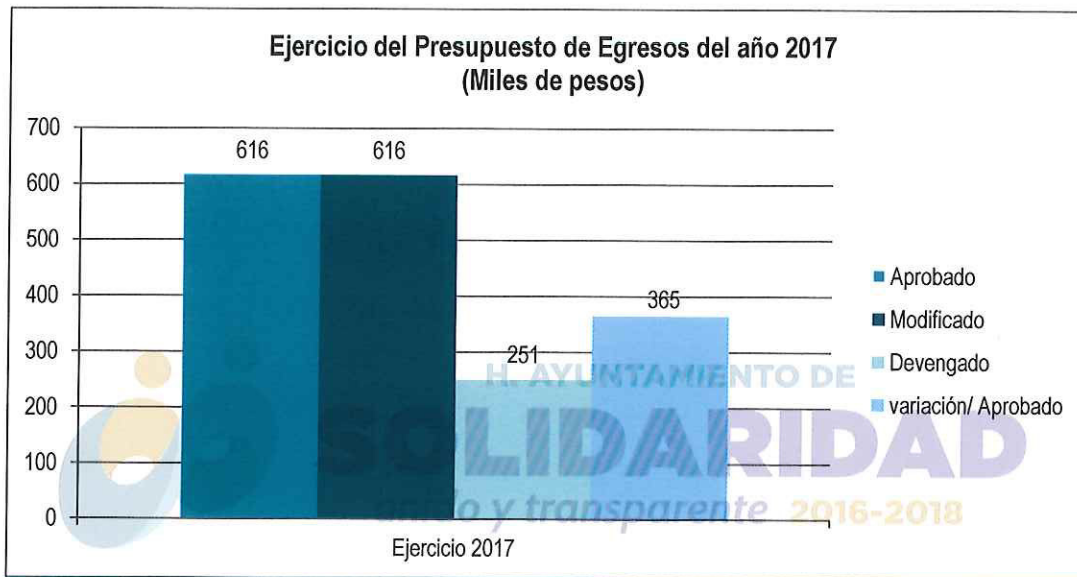
NO APLICA

unido y transparente 2016-2018

2.3 ANÁLISIS DEL EJERCICIO DEL PRESUPUESTO DE EGRESOS

2.3.1 Presupuesto Aprobado y Adecuaciones.

El presupuesto aprobado para el Instituto de la Juventud del Municipio de Solidaridad, Quintana Roo, ascendió a la suma de \$616 miles de pesos, ese importe es el mismo que el presupuesto modificado, de los cuales se devengó la cantidad de \$251 miles de pesos en el año fiscal del que se rinde cuenta en este informe.

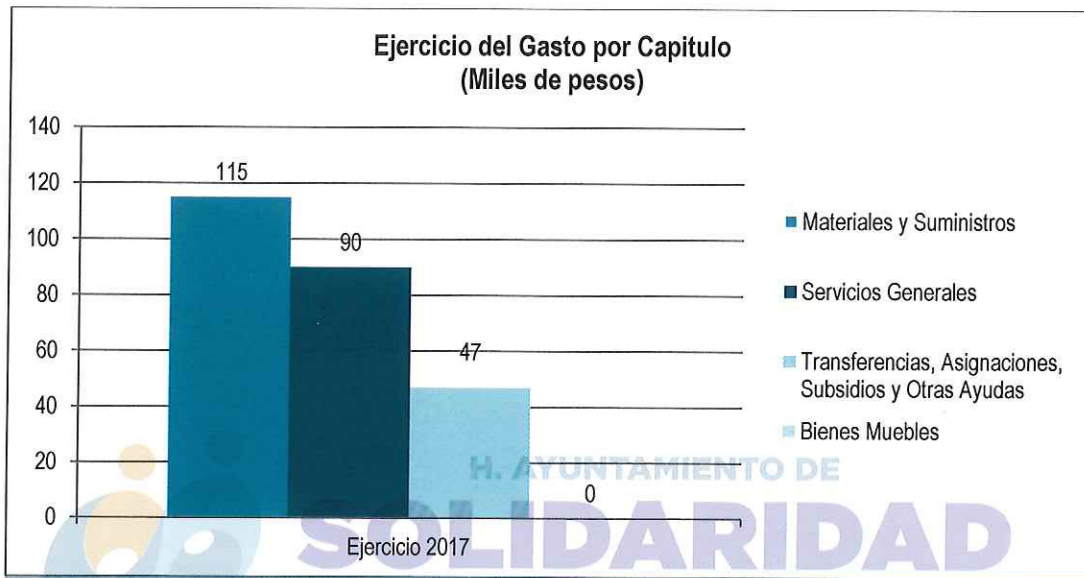


Gráfico

2.3.2 Ejercicio del Presupuesto de Egresos 2017.

ANÁLISIS DEL EJERCICIO DEL PRESUPUESTO DE EGRESOS DEL AÑO 2017

En el ejercicio 2017, el presupuesto devengado fue de \$251 miles de pesos.



H. AYUNTAMIENTO DE
SOLIDARIDAD
unido y transparente 2016-2018

3 INFORMACIÓN PROGRAMÁTICA

3.1 Gasto Por Categoría Programática

Instituto de la Juventud del Municipio de Solidaridad						
Gasto por Categoría Programática						
Del 1 de enero al 31 de diciembre de 2017						
(Miles de Pesos)						
Concepto	Egresos					Subejercicio
	Aprobado	Ampliaciones/ (Reducciones)	Modificado	Devengado	Pagado	
Programas						
Subsidios: Sector Social y Privado o Entidades Federativas y Municipios	0	0	0	0	0	0
Sujetos a Reglas de Operación	0	0	0	0	0	0
Otros Subsidios	0	0	0	0	0	0
Desempeño de las Funciones	616	0	616	251	251	365
Prestación de Servicios Públicos	616	0	616	251	251	365
Provisión de Bienes Públicos	0	0	0	0	0	0
Planeación, seguimiento y evaluación de políticas públicas	0	0	0	0	0	0
Promoción y fomento	0	0	0	0	0	0
Regulación y supervisión	0	0	0	0	0	0
Funciones de las Fuerzas Armadas (Únicamente Gobierno Federal)	0	0	0	0	0	0
Específicos	0	0	0	0	0	0
Proyectos de Inversión	0	0	0	0	0	0
Administrativos y de Apoyo	0	0	0	0	0	0
Apoyo al proceso presupuestario y para mejorar la eficiencia institucional	0	0	0	0	0	0
Apoyo a la función pública y al mejoramiento de la gestión	0	0	0	0	0	0
Operaciones ajenas	0	0	0	0	0	0
Compromisos	0	0	0	0	0	0
Obligaciones de cumplimiento de resolución jurisdiccional	0	0	0	0	0	0
Desastres Naturales	0	0	0	0	0	0
Obligaciones	0	0	0	0	0	0
Pensiones y jubilaciones	0	0	0	0	0	0
Aportaciones a la seguridad social	0	0	0	0	0	0
Aportaciones a fondos de estabilización	0	0	0	0	0	0
Aportaciones a fondos de inversión y reestructura de pensiones	0	0	0	0	0	0
Programas de Gasto Federalizado (Gobierno Federal)	0	0	0	0	0	0
Gasto Federalizado	0	0	0	0	0	0
Participaciones a entidades federativas y municipios	0	0	0	0	0	0
Costo financiero, deuda o apoyos a deudores y ahorradores de la banca	0	0	0	0	0	0
Adeudos de ejercicios fiscales anteriores	0	0	0	0	0	0
Total del Gasto	616	0	616	251	251	365

3.1.1 Análisis del Ejercicio del Presupuesto de Egresos por Clasificación Funcional Programática

Durante el ejercicio 2017, el presupuesto de Egresos se ejerció a través de una finalidad: Desarrollo Social, la cual comprende la función de protección social.

La realización de dicha función se llevó a cabo mediante programas presupuestarios del sector social, que operaron mediante procesos y proyectos con los que se generaron servicios, mismos que tienen como responsables de su ejecución las diversas áreas operativas del Instituto de la Juventud del Municipio de Solidaridad.

Mediante esta función, el Instituto de la Juventud del Municipio de Solidaridad atendió los programas presupuestarios del sector social, el ejercicio funcional programático de los recursos presupuestales, se realizó bajo la orientación estratégica del Plan Municipal de Desarrollo, ofreciendo servicios entre la población del Municipio de Solidaridad.



H. AYUNTAMIENTO DE
SOLIDARIDAD
unido y transparente 2016-2018



H. AYUNTAMIENTO DE
SOLIDARIDAD
ANEXOS 2016-2018

FORMATOS REFERIDOS EN LA LEY DE DISCIPLINA FINANCIERA DE LAS ENTIDADES FEDERATIVAS Y MUNICIPIOS

FORMATO 1 ESTADO DE SITUACIÓN FINANCIERA DETALLADO – IDF

		2017		2016		2017		2016	
ACTIVO		Concepto		PASIVO		Concepto		PASIVO	
Activo Circulante		Efectivo y Equivalentes		Cuentas por Pagar a Corto Plazo		Servicios Personales por Pagar a Corto Plazo		Cuentas por Pagar a Corto Plazo	
	Efectivo	76	102						
	Bancos/Tesorería	0	0						
	Bancos/Dependencias y Otros	76	102						
	Inversiones Temporales (Hasta 3 meses)	0	0						
	Fondos con Afectación Específica	0	0						
	Depósitos de Fondos de Terceros en Garantía y/o Administración	0	0						
	Otros Efectivos y Equivalentes	0	0						
	Derechos a Recibir Efectivo o Equivalentes	395	395						
	Inversiones Financieras de Corto Plazo	0	0						
	Cuentas por Cobrar a Corto Plazo	395	395						
	Deudores Diversos por Cobrar a Corto Plazo	0	0						
	Ingresos por Recuperar a Corto Plazo	0	0						
	Deudores por Anticipos de la Tesorería a Corto Plazo	0	0						
	Préstamos Otorgados a Corto Plazo	0	0						
	Otros Derechos a Recibir Efectivo o Equivalentes a Corto Plazo	0	0						
	Derechos a Recibir Bienes o Servicios	0	0						
	Anticipo a Proveedores por Adquisición de Bienes y Prestación de Servicios a Corto Plazo	0	0						
	Anticipo a Proveedores por Adquisición de Bienes Inmuebles y Muebles a Corto Plazo	0	0						
	Anticipo a Proveedores por Adquisición de Bienes Intangibles a Corto Plazo	0	0						
	Anticipo a Contratistas por Obras Públicas a Corto Plazo	0	0						
	Otros Derechos a Recibir Bienes o Servicios a Corto Plazo	0	0						
	Inventarios	0	0						
	Inventario de Mercancías para Venta	0	0						
	Inventario de Mercancías Terminadas	0	0						
	Inventario de Mercancías en Proceso de Elaboración	0	0						
	Inventario de Materias Primas, Materiales y Suministros para Producción	0	0						
	Bienes en Tránsito	0	0						
	Almacenes	0	0						
	Estimación por Pérdida o Deterioro de Activos Circulantes	0	0						
	Estimaciones para Cuentas Incobrables por Derechos a Recibir Efectivo o Equivalentes	0	0						
	Estimación por Deterioro de Inventarios	0	0						
	Otros Activos Circulantes	0	0						
	Valores en Garantía	0	0						
	Bienes en Garantía (excluye depósitos de fondos)	0	0						
	Bienes Derivados de Embargos, Decomisos, Aseguramientos y Dación en Pago	0	0						
	Adquisición con Fondos de Terceros	0	0						
	Total de Activos Circulantes	471	498						
	Activo No Circulante	0	0						
	Inversiones Financieras a Largo Plazo	0	0						
	Derechos a Recibir Efectivo o Equivalentes a Largo Plazo	0	0						
	Bienes Inmuebles, Infraestructura y Construcciones en Proceso	0	0						
	Total de Pasivos Circulantes	76	102						
	Pasivo No Circulante	395	395						
	Cuentas por Pagar a Corto Plazo	0	0						
	Proveedores por Pagar a Corto Plazo	0	0						
	Contratistas por Obras Públicas por Pagar a Corto Plazo	0	0						
	Participaciones y Aportaciones por Pagar a Corto Plazo	0	0						
	Transferencias Otorgadas por Pagar a Corto Plazo	0	0						
	Intereses, Comisiones y Otros Gastos de la Deuda Pública por Pagar a Corto Plazo	0	0						
	Relaciones y Contribuciones por Pagar a Corto Plazo	0	0						
	Devoluciones de la Ley de Ingresos por Pagar a Corto Plazo	0	0						
	Otros Cuentas por Pagar a Corto Plazo	0	0						
	Documentos por Pagar a Corto Plazo	0	0						
	Documentos Comerciales por Pagar a Corto Plazo	0	0						
	Documentos con Contratistas por Obras Públicas por Pagar a Corto Plazo	0	0						
	Otros Documentos por Pagar a Corto Plazo	0	0						
	Porción a Corto Plazo de la Deuda Pública a Largo Plazo	0	0						
	Porción a Corto Plazo de la Deuda Pública	0	0						
	Porción a Corto Plazo de Arrendamiento Financiero	0	0						
	Titulos y Valores a Corto Plazo	0	0						
	Pasivos Diferidos a Corto Plazo	0	0						
	Ingresos Cobrados por Adelantado a Corto Plazo	0	0						
	Ingresos Cobrados por Adelantado a Corto Plazo	0	0						
	Otros Pasivos Diferidos a Corto Plazo	0	0						
	Fondos y Bienes de Terceros en Garantía y/o Administración a Corto Plazo	0	0						
	Fondos en Garantía a Corto Plazo	0	0						
	Fondos en Administración a Corto Plazo	0	0						
	Fondos Contingentes a Corto Plazo	0	0						
	Fondos de Fideicomisos, Mandatos y Contratos Análogos a Corto Plazo	0	0						
	Otros Fondos de Terceros en Garantía y/o Administración a Corto Plazo	0	0						
	Valores y Bienes en Garantía a Corto Plazo	0	0						
	Provisiones a Corto Plazo	0	0						
	Provisión para Demandas y Juicios a Corto Plazo	0	0						
	Provisión para Contingencias a Corto Plazo	0	0						
	Otras Provisiones a Corto Plazo	0	0						
	Otros Pasivos a Corto Plazo	0	0						
	Ingresos por Clasificar	25	25						
	Recaudación por Participar	0	0						
	Otros Pasivos Circulantes	0	0						
	Total de Pasivos Circulantes	76	102						
	Pasivo No Circulante	395	395						
	Cuentas por Pagar a Largo Plazo	0	0						
	Documentos por Pagar a Largo Plazo	0	0						
	Deuda Pública a Largo Plazo	0	0						
	Total de Pasivos No Circulantes	395	395						
	Total de Pasivos	471	498						

Instituto de la Juventud del Municipio de Solidaridad
Estado de Situación Financiera Detallado - LDF
Al 31 de diciembre de 2017 y 2016
(Miles de Pesos)

Concepto	2017	2016	Concepto	2017	2016
Bienes Muebles	17	17	Pasivos Diferidos a Largo Plazo	0	0
Activos Intangibles	15	15	Fondos y Bienes de Terceros en Garantía y/o en Administración a Largo Plazo	0	0
Depreciación, Deterioro y Amortización Acumulada de Bienes	-13	-13	Provisiones a Largo Plazo	0	0
Activos Diferidos	0	0	Total de Pasivos No Circulantes	0	0
Estimación por Pérdida o Deterioro de Activos no Circulantes	0	0	Total del Pasivo	20	0
Otros Activos no Circulantes	0	0			
Total de Activos No Circulantes	19	19	HACIENDA PÚBLICA/PATRIMONIO	0	0
			Hacienda Pública/Patrimonio Contribuido	0	0
			Aportaciones	0	0
			Donaciones de Capital	0	0
			Actualización de la Hacienda Pública/Patrimonio	0	0
			Hacienda Pública/Patrimonio Generado	470	516
			Resultados del Ejercicio (Ahorro/ Desahorro)	-46	190
			Resultados de Ejercicios Anteriores	560	370
			Revalúos	0	0
			Reservas	0	0
			Rectificaciones de Resultados de Ejercicios Anteriores	0	0
			Exceso o Insuficiencia en la Actualización de la Hacienda Pública/Patrimonio	-44	-44
			Resultado por Posición Monetaria	0	0
			Resultado por Tenencia de Activos no Monetarios	0	0
			Total Hacienda Pública/Patrimonio	470	516
			Total del Pasivo y Hacienda Pública/Patrimonio	490	516
Total del Activo	490	516			

AYUNTAMIENTO DE
SOLIDARIDAD
unido y transparente 2016-2018

FORMATO 2 INFORME ANALÍTICO DE LA DEUDA PÚBLICA Y OTROS PASIVOS – LDF

Instituto de la Juventud del Municipio de Solidaridad Informe Analítico de la Deuda Pública y Otros Pasivos - LDF Del 1 de enero al 31 de diciembre de 2017 (Miles de Pesos)							
Denominación de la Deuda Pública y Otros Pasivos	Saldo al 31 de diciembre de 20XX-1	Disposiciones del Periodo	Amortizaciones del Periodo	Revaluaciones, Reclasificaciones y Otros Ajustes	Saldo Final del Periodo	Pago de Intereses del Periodo	Pago de Comisiones y demás costos asociados durante el Periodo
1. Deuda Pública A. Corto Plazo a1) Instituciones de Crédito a2) Títulos y Valores a3) Arrendamientos Financieros B. Largo Plazo b1) Instituciones de Crédito b2) Títulos y Valores b3) Arrendamientos Financieros 2. Otros Pasivos							
3. Total de la Deuda Pública y Otros Pasivos							
4. Deuda Contingente 1 (informativo) A. Deuda Contingente 1 B. Deuda Contingente 2 C. Deuda Contingente XX							
5. Valor de Instrumentos Bono Cupón Cero 2 (Informativo) A. Instrumento Bono Cupón Cero 1 B. Instrumento Bono Cupón Cero 2 C. Instrumento Bono Cupón Cero XX							

No Aplica

1 Se refiere a cualquier financiamiento sin fuente o garantía de pago definida, que sea asumida de manera solidaria o subsidiaria por las Entidades Federativas con sus Municipios, organismos descentralizados y empresas de participación estatal mayoritaria y fideicomisos, locales o municipales, y por los Municipios con sus respectivos organismos descentralizados y empresas de participación municipal mayoritaria.

1 Se refiere al valor del Bono Cupón Cero que respalda el pago de los créditos asociados al mismo (Activo).

Obligaciones a Corto Plazo	Monto Contratado	Plazo Pactado	Tasa de Interés	Comisiones y Costos Relacionados	Tasa Efectiva
6. Obligaciones a Corto Plazo (Informativo) A. Crédito 1 B. Crédito 2 C. Crédito XX					



FORMATO 3 INFORME ANALÍTICO DE OBLIGACIONES DIFERENTES DE FINANCIAMIENTOS – LDF

Instituto de la Juventud del Municipio de Solidaridad Informe Analítico de Obligaciones Diferentes de Financiamientos LDF Del 1 de enero al 31 de diciembre de 2017 (Miles de Pesos)										
Denominación de las Obligaciones Diferentes de Financiamiento	Fecha del Contrato	Fecha de inicio de operación del proyecto	Fecha de vencimiento	Monto de la inversión pactado	Plazo pactado	Monto promedio mensual del pago de la inversión	Monto promedio mensual del pago de la contraprestación correspondiente al pago de inversión	Monto pagado de la inversión al XX de XXXX de 20XX	Monto pagado de la inversión actualizado al XX de XXXX de 20XX	Saldo pendiente por pagar de la inversión al XX de XXXX de 20XX
A. Asociaciones Público Privadas a) APP 1 b) APP 2 c) APP 3 d) APP XX										
B. Otros Instrumentos a) Otro Instrumento 1 b) Otro Instrumento 2 c) Otro Instrumento 3 d) Otro Instrumento XX										
C. Total de Obligaciones Diferentes de Financiamiento										

No Aplica

FORMATO 4 BALANCE PRESUPUESTARIO – IDF

Instituto de la Juventud del Municipio de Solidaridad
Balance Presupuestario - LDF
Del 1 de enero al 31 de diciembre de 2017
(Miles de Pesos)

Concepto (c)	Estimado/ Aprobado (d)	Devengado	Recaudado/ Pagado
A. Ingresos Totales	616	205	205
A1. Ingresos de Libre Disposición	616	205	205
A2. Transferencias Federales Etiquetadas	0	0	0
A3. Financiamiento Neto	0	0	0
B. Egresos Presupuestarios¹	616	251	251
B1. Gasto No Etiquetado (sin incluir Amortización de la Deuda Pública)	616	251	251
B2. Gasto Etiquetado (sin incluir Amortización de la Deuda Pública)	0	0	0
C. Remanentes del Ejercicio Anterior	0	0	0
C1. Remanentes de Ingresos de Libre Disposición aplicados en el periodo	0	0	0
C2. Remanentes de Transferencias Federales Etiquetadas aplicados en el periodo	0	0	0
I. Balance Presupuestario sin Financiamiento Neto	0	-46	-46
II. Balance Presupuestario sin Financiamiento Neto	0	-46	-46
III. Balance Presupuestario sin Financiamiento Neto y sin Remanentes del Ejercicio Anterior	0	-46	-46
Concepto	Aprobado	Devengado	Pagado
E. Intereses, Comisiones y Gastos de la Deuda	0	0	0
E1. Intereses, Comisiones y Gastos de la Deuda con Gasto No Etiquetado	0	0	0
E2. Intereses, Comisiones y Gastos de la Deuda con Gasto Etiquetado	0	0	0
IV. Balance Primario	0	-46	-46
Concepto	Estimado/ Aprobado	Devengado	Recaudado/ Pagado
F. Financiamiento	0	0	0
F1. Financiamiento con Fuente de Pago de Ingresos de Libre Disposición	0	0	0
F2. Financiamiento con Fuente de Pago de Transferencias Federales Etiquetadas	0	0	0
G. Amortización de la Deuda	0	0	0
G1. Amortización de la Deuda Pública con Gasto No Etiquetado	0	0	0
G2. Amortización de la Deuda Pública con Gasto Etiquetado	0	0	0
A3. Financiamiento Neto	0	0	0

Instituto de la Juventud del Municipio de Solidaridad
Balance Presupuestario - LDF
Del 1 de enero al 31 de diciembre de 2017
(Miles de Pesos)

Concepto	Estimado/ Aprobado	Devengado	Recaudado/ Pagado
A1. Ingresos de Libre Disposición	616	205	205
A3.1 Financiamiento Neto con Fuente de Pago de Ingresos de Libre Disposición	0	0	0
F1. Financiamiento con Fuente de Pago de Ingresos de Libre Disposición	0	0	0
G1. Amortización de la Deuda Pública con Gasto No Etiquetado	0	0	0
B1. Gasto No Etiquetado (sin incluir Amortización de la Deuda Pública)	616	251	251
C1. Remanentes de Ingresos de Libre Disposición aplicados en el período	0	0	0
V. Balance Presupuestario de Recursos Disponibles	0	-46	-46
VI. Balance Presupuestario de Recursos Disponibles sin Financiamiento Neto	0	-46	-46
Concepto	Estimado/ Aprobado	Devengado	Recaudado/ Pagado
A2. Transferencias Federales Etiquetadas	0	0	0
A3.2 Financiamiento Neto con Fuente de Pago de Transferencias Federales Etiquetadas	0	0	0
F2. Financiamiento con Fuente de Pago de Transferencias Federales Etiquetadas	0	0	0
G2. Amortización de la Deuda Pública con Gasto Etiquetado	0	0	0
B2. Gasto Etiquetado (sin incluir Amortización de la Deuda Pública)	0	0	0
C2. Remanentes de Transferencias Federales Etiquetadas aplicados en el período	0	0	0
VII. Balance Presupuestario de Recursos Etiquetados	0	0	0
VIII. Balance Presupuestario de Recursos Etiquetados sin Financiamiento Neto	0	0	0

H. AYUNTAMIENTO DE
SOLIDARIDAD
Unido y transparente 2016-2018

FORMATO 5 ESTADO ANALÍTICO DE INGRESOS DETALLADO – LDF



Concepto	Ingreso					Diferencia (e)
	Estimado (d)	Ampliaciones/ (Reducciones)	Modificado	Devengado	Recaudado	
<p style="text-align: center;">H. AYUNTAMIENTO DE SOLIDARIDAD unido y transparente 2016-2018</p>						
Ingresos de Libre Disposición						
A. Impuestos	0	0	0	0	0	0
B. Cuotas y Aportaciones de Seguridad Social	0	0	0	0	0	0
C. Contribuciones de Mejoras	0	0	0	0	0	0
D. Derechos	0	0	0	0	0	0
E. Productos	0	0	0	0	0	0
F. Aprovechamientos	0	0	0	0	0	0
G. Ingresos por Ventas de Bienes y Servicios	0	0	0	0	0	0
H. Participaciones	0	0	0	0	0	0
h1) Fondo General de Participaciones	0	0	0	0	0	0
h2) Fondo de Fomento Municipal	0	0	0	0	0	0
h3) Fondo de Fiscalización y Recaudación	0	0	0	0	0	0
h4) Fondo de Compensación	0	0	0	0	0	0
h5) Fondo de Extracción de Hidrocarburos	0	0	0	0	0	0
h6) Impuesto Especial Sobre Producción y Servicios	0	0	0	0	0	0
h7) 0.136% de la Recaudación Federal Participable	0	0	0	0	0	0
h8) 3.17% Sobre Extracción de Petróleo	0	0	0	0	0	0
h9) Gasolinas y Diésel	0	0	0	0	0	0
h10) Fondo del Impuesto Sobre la Renta	0	0	0	0	0	0
h11) Fondo de Estabilización de los Ingresos de las Entidades Federativas	0	0	0	0	0	0
I. Incentivos Derivados de la Colaboración Fiscal	0	0	0	0	0	0
i1) Tenencia o Uso de Vehículos	0	0	0	0	0	0
i2) Fondo de Compensación ISAN	0	0	0	0	0	0
i3) Impuesto Sobre Automóviles Nuevos	0	0	0	0	0	0
i4) Fondo de Compensación de Repesos-Intermedios	0	0	0	0	0	0
i5) Otros Incentivos Económicos	0	0	0	0	0	0
J. Transferencias	616	0	616	205	205	-411
K. Convenios	0	0	0	0	0	0
k1) Otros Convenios y Subsidios	0	0	0	0	0	0
L. Otros Ingresos de Libre Disposición	0	0	0	0	0	0
l1) Participaciones en Ingresos Locales	0	0	0	0	0	0
l2) Otros Ingresos de Libre Disposición	0	0	0	0	0	0
I. Total de Ingresos de Libre Disposición	616	0	616	205	205	-411
Ingresos Excedentes de Ingresos de Libre Disposición						
Transferencias Federales Etiquetadas						
A. Aportaciones	0	0	0	0	0	0
a1) Fondo de Aportaciones para la Nómina Educativa y Gasto Operativo	0	0	0	0	0	0
a2) Fondo de Aportaciones para los Servicios de Salud	0	0	0	0	0	0
a3) Fondo de Aportaciones para la Infraestructura Social	0	0	0	0	0	0
a4) Fondo de Aportaciones para el Fortalecimiento de los Municipios y de las Demarcaciones Territoriales del Distrito Federal	0	0	0	0	0	0

Instituto de la Juventud del Municipio de Solidaridad
Estado Analítico de Ingresos Detallado - LDF
Del 1 de enero al 31 de diciembre de 2017
(Miles de Pesos)

Concepto	Ingreso				Diferencia (e)
	Estimado (d)	Ampliaciones/ (Reducciones)	Modificado	Devengado	
a5) Fondo de Aportaciones Múltiples	0	0	0	0	0
a6) Fondo de Aportaciones para la Educación Tecnológica y de Adultos	0	0	0	0	0
a7) Fondo de Aportaciones para la Seguridad Pública de los Estados y del Distrito Federal	0	0	0	0	0
a8) Fondo de Aportaciones para el Fortalecimiento de las Entidades Federativas	0	0	0	0	0
B. Convenios	0	0	0	0	0
b1) Convenios de Protección Social en Salud	0	0	0	0	0
b2) Convenios de Descentralización	0	0	0	0	0
b3) Convenios de Reasignación	0	0	0	0	0
b4) Otros Convenios y Subsidios	0	0	0	0	0
C. Fondos Distintos de Aportaciones)	0	0	0	0	0
c1) Fondo para Entidades Federativas y Municipios Productores de Hidrocarburos	0	0	0	0	0
c2) Fondo Minero	0	0	0	0	0
D. Transferencias, Subsidios y Subvenciones, y Pensiones y Jubilaciones	0	0	0	0	0
E. Otras Transferencias Federales Etiquetadas	0	0	0	0	0
II. Total de Transferencias Federales Etiquetadas	0	0	0	0	0
III. Ingresos Derivados de Financiamientos	0	0	0	0	0
A. Ingresos Derivados de Financiamientos	0	0	0	0	0
IV. Total de Ingresos	616	0	616	205	-411
Datos Informativos					
1. Ingresos Derivados de Financiamientos con Fuente de Pago de Ingresos de Libre Disposición	0	0	0	0	0
2. Ingresos Derivados de Financiamientos con Fuente de Pago de Transferencias Federales Etiquetadas	0	0	0	0	0
3. Ingresos Derivados de Financiamientos	0	0	0	0	0



H. AYUNTAMIENTO DE
SOLIDARIDAD
unido y transparente 2016-2018

**FORMATO 6 A) ESTADO ANALÍTICO DEL EJERCICIO DEL PRESUPUESTO DE EGRESOS DETALLADO - LDF
(CLASIFICACIÓN POR OBJETO DEL GASTO)**

Concepto (c)	Egresos				Subejercicio (e)
	Aprobado (d)	Ampliaciones/ (Reducciones)	Modificado	Devengado	
I. Gasto No Etiquetado (I=A+B+C+D+E+F+G+H+I)	616	0	616	251	365
A. Servicios Personales (A=1+2+3+4+5+6+7)					
a1) Remuneraciones al Personal de Carácter Permanente	0	0	0	0	0
a2) Remuneraciones al Personal de Carácter Transitorio	0	0	0	0	0
a3) Remuneraciones Adicionales y Especiales	0	0	0	0	0
a4) Seguridad Social	0	0	0	0	0
a5) Otras Prestaciones Sociales y Económicas	0	0	0	0	0
a6) Previsiones	0	0	0	0	0
a7) Pago de Estímulos a Servidores Públicos	0	0	0	0	0
B. Materiales y Suministros (B=1+2+3+4+5+6+7+8+9)	66	67	133	114	19
b1) Materiales de Administración, Emisión de Documentos y Artículos Oficiales	36	12	48	36	36
b2) Alimentos y Utensilios	0	15	15	13	13
b3) Materias Primas y Materiales de Producción y Comercialización	0	0	42	42	2
b4) Materiales y Artículos de Construcción y de Reparación	0	0	0	0	0
b5) Productos Químicos, Farmacéuticos y de Laboratorio	0	0	2	2	0
b6) Combustibles, Lubricantes y Aditivos	30	-7	23	18	5
b7) Vestuario, Blancos, Prendas de Protección y Artículos Deportivos	0	0	0	0	0
b8) Materiales y Suministros Para Seguridad	0	0	0	0	0
b9) Herramientas, Refacciones y Accesorios Menores	0	3	3	3	0
C. Servicios Generales (C=1+2+3+4+5+6+7+8+9)	188	-17	181	90	91
c1) Servicios Básicos	6	0	6	0	6
c2) Servicios de Arrendamiento	0	31	31	31	0
c3) Servicios Profesionales, Científicos, Técnicos y Otros Servicios	60	-11	49	5	44
c4) Servicios Financieros, Bancarios y Comerciales	0	0	0	0	0
c5) Servicios de Instalación, Reparación, Mantenimiento y Conservación	0	16	16	13	3
c6) Servicios de Comunicación Social y Publicidad	18	-17	1	0	1
c7) Servicios de Traslado y Viáticos	24	-17	7	0	7
c8) Servicios Oficiales	90	-20	70	40	30
c9) Otros Servicios Generales	0	1	1	1	0
D. Transferencias, Asignaciones, Subsidios y Otras Ayudas (D=d1+d2+d3+d4+d5+d6+d7+d8+d9)	150	-22	128	47	81
d1) Transferencias Internas y Asignaciones al Sector Público	0	0	0	0	0
d2) Transferencias al Resto del Sector Público	0	0	0	0	0
d3) Subsidios y Subvenciones	0	0	0	0	0
d4) Ayudas Sociales	150	-22	128	47	81
d5) Pensiones y Jubilaciones	0	0	0	0	0
d6) Transferencias a Fideicomisos, Mandatos y Otros Análogos	0	0	0	0	0
d9) Transferencias al Exterior	0	0	0	0	0
E. Bienes Muebles, Inmuebles e Intangibles (E=e1+e2+e3+e4+e5+e6+e7+e8+e9)	202	-28	174	0	174
e1) Mobiliario y Equipo de Administración	202	-28	174	0	174
e2) Mobiliario y Equipo Educativo y Recreativo	0	0	0	0	0
e3) Equipo e Instrumental Médico y de Laboratorio	0	0	0	0	0
e4) Vehículos y Equipo de Transporte	0	0	0	0	0
e5) Equipo de Defensa y Seguridad	0	0	0	0	0
e6) Maquinaria, Otros Equipos y Herramientas	0	0	0	0	0
e7) Activos Biológicos	0	0	0	0	0

**H. AYUNTAMIENTO DE
SOLIDARIDAD**
unido y transparente 2016-2018

Instituto de la Juventud del Municipio de Solidaridad
Estado Analítico del Ejercicio del Presupuesto de Egresos Detallado - LDF
Clasificación por Objeto del Gasto (Capítulo y Concepto)
Del 1 de enero al 31 de diciembre de 2017
(Miles de Pesos)

Concepto (c)	Egresos			Subejercicio (e)
	Aprobado (d)	Ampliaciones/ (Reducciones)	Modificado	
e8) Bienes Inmuebles				
e9) Activos Intangibles				
F. Inversión Pública (F=f1+f2+f3)				
1) Obra Pública en Bienes de Dominio Público				
2) Obra Pública en Bienes Propios				
3) Proyectos Productivos y Acciones de Fomento				
G. Inversiones Financieras y Otras Provisiones (G=g1+g2+g3+g4+g5+g6+g7)				
g1) Inversiones Para el Fomento de Actividades Productivas				
g2) Acciones y Participaciones de Capital				
g3) Compra de Títulos y Valores				
g4) Concesión de Préstamos				
g5) Inversiones en Fideicomisos, Mandatos y Otros Análogos Fideicomiso de Desastres Naturales (Informativo)				
g6) Otras Inversiones Financieras				
g7) Provisiones para Contingencias y Otras Erogaciones Especiales				
H. Participaciones y Aportaciones (H=h1+h2+h3)				
h1) Participaciones				
h2) Aportaciones				
h3) Comenios				
I. Deuda Pública (I=i1+i2+i3+i4+i5+i6+i7)				
1) Amortización de la Deuda Pública				
2) Intereses de la Deuda Pública				
3) Comisiones de la Deuda Pública				
4) Gastos de la Deuda Pública				
5) Costo por Coberturas				
6) Apoyos Financieros				
7) Adeudos de Ejercicios Fiscales Anteriores (ADEFAS)				
II. Gasto Etiquetado (II=IA+IB+C+D+E+F+G+H+I)				
A. Servicios Personales (A=a1+a2+a3+a4+a5+a6+a7)				
a1) Remuneraciones al Personal de Carácter Permanente				
a2) Remuneraciones al Personal de Carácter Transitorio				
a3) Remuneraciones Adicionales y Especiales				
a4) Seguridad Social				
a5) Otras Prestaciones Sociales y Económicas				
a6) Previsiones				
a7) Pago de Estímulos a Servidores Públicos				
B. Materiales y Suministros (B=b1+b2+b3+b4+b5+b6+b7+b8+b9)				
b1) Materiales de Administración, Emisión de Documentos y Artículos Oficiales				
b2) Alimentos y Utensilios				
b3) Materias Primas y Materiales de Producción y Comercialización				
b4) Materiales y Artículos de Construcción y de Reparación				
b5) Productos Químicos, Farmacéuticos y de Laboratorio				
b6) Combustibles, Lubrificantes y Aditivos				
b7) Vestuario, Blancos, Prendas de Protección y Artículos Deportivos				
b8) Materiales y Suministros Para Seguridad				
b9) Herramientas, Refacciones y Accesorios Menores				
C. Servicios Generales (C=c1+c2+c3+c4+c5+c6+c7+c8+c9)				
c1) Servicios Básicos				
c2) Servicios de Arrendamiento				
c3) Servicios Profesionales, Científicos, Técnicos y Otros Servicios				
c4) Servicios Financieros, Bancarios y Comerciales				
c5) Servicios de Instalación, Reparación, Mantenimiento y Conservación				
c6) Servicios de Comunicación Social y Publicidad				
c7) Servicios de Traslado y Viajes				
c8) Servicios Oficiales				

**H. AYUNTAMIENTO DE
SOLIDARIDAD**
unido y transparente 2016-2017

Instituto de la Juventud del Municipio de Solidaridad
Estado Analítico del Ejercicio del Presupuesto de Egresos Detallado - LDF
Clasificación por Objeto del Gasto (Capítulo y Concepto)
Del 1 de enero al 31 de diciembre de 2017
(Miles de Pesos)

Concepto (c)	Egresos			Subejercicio (e)
	Aprobado (d)	Ampliaciones/ (Reducciones)	Modificado	
c9) Otros Servicios Generales	0	0	0	0
D. Transferencias, Asignaciones, Subsidios y Otras Ayudas (D=01+02+03+04+05+06+07+08+09)	0	0	0	0
d1) Transferencias Internas y Asignaciones al Sector Público	0	0	0	0
d2) Transferencias al Resto del Sector Público	0	0	0	0
d3) Subsidios y Subvenciones	0	0	0	0
d4) Ayudas Sociales	0	0	0	0
d5) Pensiones y Jubilaciones	0	0	0	0
d6) Transferencias a Fideicomisos, Mandatos y Otros Análogos	0	0	0	0
d9) Transferencias al Exterior	0	0	0	0
E. Bienes Muebles, Inmuebles e Intangibles (E=01+02+03+04+05+06+07+08+09)	0	0	0	0
e1) Mobiliario y Equipo de Administración	0	0	0	0
e2) Mobiliario y Equipo Educativo y Recreativo	0	0	0	0
e3) Equipo e Instrumental Médico y de Laboratorio	0	0	0	0
e4) Vehículos y Equipo de Transporte	0	0	0	0
e5) Equipo de Defensa y Seguridad	0	0	0	0
e6) Maquinaria, Otros Equipos y Herramientas	0	0	0	0
e7) Activos Biológicos	0	0	0	0
e8) Bienes Inmuebles	0	0	0	0
e9) Activos Intangibles	0	0	0	0
F. Inversión Pública (F=11+12+13)	0	0	0	0
f1) Obra Pública en Bienes de Dominio Público	0	0	0	0
f2) Obra Pública en Bienes Propios	0	0	0	0
f3) Proyectos Productivos y Acciones de Fomento	0	0	0	0
G. Inversiones Financieras y Otras Provisiones (G=01+02+03+04+05+06+07)	0	0	0	0
g1) Inversiones Para el Fomento de Actividades Productivas	0	0	0	0
g2) Acciones y Participaciones de Capital	0	0	0	0
g3) Compra de Títulos y Valores	0	0	0	0
g4) Concesión de Préstamos	0	0	0	0
g5) Inversiones en Fideicomisos, Mandatos y Otros Análogos Fideicomiso de Desastres Naturales (Informativo)	0	0	0	0
g6) Otras Inversiones Financieras	0	0	0	0
g7) Provisiones para Contingencias y Otras Erogaciones Especiales	0	0	0	0
H. Participaciones y Aportaciones (H=11+12+13)	0	0	0	0
h1) Participaciones	0	0	0	0
h2) Aportaciones	0	0	0	0
h3) Convenios	0	0	0	0
I. Deuda Pública (I=11+12+13+14+15+16+17)	0	0	0	0
i1) Amortización de la Deuda Pública	0	0	0	0
i2) Intereses de la Deuda Pública	0	0	0	0
i3) Comisiones de la Deuda Pública	0	0	0	0
i4) Gastos de la Deuda Pública	0	0	0	0
i5) Costo por Coberturas	0	0	0	0
i6) Apoyos Financieros	0	0	0	0
i7) Adeudos de Ejercicios Fiscales Anteriores (ADEFAS)	0	0	0	0
III. Total de Egresos: (III= I+ II)	616	0	616	365

FORMATO 6 B) ESTADO ANALÍTICO DEL EJERCICIO DEL PRESUPUESTO DE EGRESOS DETALLADO - LDF
(CLASIFICACIÓN ADMINISTRATIVA)

Concepto (c)	Egresos					Subejercicio (e)
	Aprobado (d)	Ampliaciones/ (Reducciones)	Modificado	Devengado	Pagado	
Instituto de la Juventud del Municipio de Solidaridad Estado Analítico del Ejercicio del Presupuesto de Egresos Detallado - LDF Clasificación Administrativa Del 1 de enero al 31 de diciembre de 2017 (Miles de Pesos)						
I. Gasto No Etiquetado	616	0	616	251	251	365
Gasto público municipal						
Sector público no financiero						
Gobierno general municipal						
Gobierno municipal						
Entidades Paramunicipales y Fideicomisos No Empresariales y No Financieros						
Instituto de la Juventud del Municipio de Solidaridad						
II. Gasto Etiquetado	616	0	616	251	251	365
Gasto público municipal						
Sector público no financiero						
Gobierno general municipal						
Gobierno municipal						
Entidades Paramunicipales y Fideicomisos No Empresariales y No Financieros						
Instituto de la Juventud del Municipio de Solidaridad						
III. Total de Egresos	616	0	616	251	251	365

FORMATO 6 C) ESTADO ANALÍTICO DEL EJERCICIO DEL PRESUPUESTO DE EGRESOS DETALLADO - LDF
(CLASIFICACIÓN FUNCIONAL)

Concepto (c)	Egresos					Subejercicio
	Aprobado	Ampliaciones/ (Reducciones)	Modificado	Devengado	Pagado	
<p>Instituto de la Juventud del Municipio de Solidaridad Estado Analítico del Ejercicio del Presupuesto de Egresos Detallado - LDF Clasificación Funcional (Finalidad y Función) Del 1 de enero al 31 de diciembre de 2017 (Miles de Pesos)</p> <p style="text-align: center;">H. AYUNTAMIENTO DE SOLIDARIDAD unido y transparente 2016-2018</p>						
I. Gasto No Etiquetado	616	0	616	251	251	365
A. Gobierno	0	0	0	0	0	0
a1) Legislación	0	0	0	0	0	0
a2) Justicia	0	0	0	0	0	0
a3) Coordinación de la Política de Gobierno	0	0	0	0	0	0
a4) Relaciones Exteriores	0	0	0	0	0	0
a5) Asuntos Financieros y Hacendarios	0	0	0	0	0	0
a6) Seguridad Nacional	0	0	0	0	0	0
a7) Asuntos de Orden Público y de Seguridad Interior	0	0	0	0	0	0
a8) Otros Servicios Generales	0	0	0	0	0	0
B. Desarrollo Social	616	0	616	251	251	365
b1) Protección Ambiental	0	0	0	0	0	0
b2) Vivienda y Servicios a la Comunidad	0	0	0	0	0	0
b3) Salud	0	0	0	0	0	0
b4) Recreación, Cultura y Otras Manifestaciones Sociales	0	0	0	0	0	0
b5) Educación	616	0	616	251	251	365
b6) Protección Social	0	0	0	0	0	0
b7) Otros Asuntos Sociales	0	0	0	0	0	0
C. Desarrollo Económico	0	0	0	0	0	0
c1) Asuntos Económicos, Comerciales y Laborales en General	0	0	0	0	0	0
c2) Agropecuaria, Silvicultura, Pesca y Caza	0	0	0	0	0	0
c3) Combustibles y Energía	0	0	0	0	0	0
c4) Minería, Manufacturas y Construcción	0	0	0	0	0	0
c5) Transporte	0	0	0	0	0	0
c6) Comunicaciones	0	0	0	0	0	0
c7) Turismo	0	0	0	0	0	0
c8) Ciencia, Tecnología e Innovación	0	0	0	0	0	0
c9) Otras Industrias y Otros Asuntos Económicos	0	0	0	0	0	0
D. Otras No Clasificadas en Funciones Anteriores	0	0	0	0	0	0
d1) Transacciones de la Deuda Pública / Costo Financiero de la Deuda	0	0	0	0	0	0
d2) Transferencias, Participaciones y Aportaciones Entre Diferentes Niveles y Ordenes de Gobierno	0	0	0	0	0	0
d3) Saneamiento del Sistema Financiero	0	0	0	0	0	0
d4) Adeudos de Ejercicios Fiscales Anteriores	0	0	0	0	0	0
II. Gasto Etiquetado	0	0	0	0	0	0
A. Gobierno	0	0	0	0	0	0
a1) Legislación	0	0	0	0	0	0
a2) Justicia	0	0	0	0	0	0
a3) Coordinación de la Política de Gobierno	0	0	0	0	0	0

Instituto de la Juventud del Municipio de Solidaridad
 Estado Analítico del Ejercicio del Presupuesto de Egresos Detallado – LDF
 Clasificación Funcional (Finalidad y Función)
 Del 1 de enero al 31 de diciembre de 2017
 (Miles de Pesos)

Concepto (c)	Egresos				Subejercicio
	Aprobado	Ampliaciones/ (Reducciones)	Modificado	Devengado	
a4) Relaciones Exteriores	0	0	0	0	0
a5) Asuntos Financieros y Hacendarios	0	0	0	0	0
a6) Seguridad Nacional	0	0	0	0	0
a7) Asuntos de Orden Público y de Seguridad Interior	0	0	0	0	0
a8) Otros Servicios Generales	0	0	0	0	0
B. Desarrollo Social	0	0	0	0	0
b1) Protección Ambiental	0	0	0	0	0
b2) Vivienda y Servicios a la Comunidad	0	0	0	0	0
b3) Salud	0	0	0	0	0
b4) Recreación, Cultura y Otras Manifestaciones Sociales	0	0	0	0	0
b5) Educación	0	0	0	0	0
b6) Protección Social	0	0	0	0	0
b7) Otros Asuntos Sociales	0	0	0	0	0
C. Desarrollo Económico	0	0	0	0	0
c1) Asuntos Económicos, Comerciales y Laborales en General	0	0	0	0	0
c2) Agropecuaria, Silvicultura, Pesca y Caza	0	0	0	0	0
c3) Combustibles y Energía	0	0	0	0	0
c4) Minería, Manufacturas y Construcción	0	0	0	0	0
c5) Transporte	0	0	0	0	0
c6) Comunicaciones	0	0	0	0	0
c7) Turismo	0	0	0	0	0
c8) Ciencia, Tecnología e Innovación	0	0	0	0	0
c9) Otras Industrias y Otros Asuntos Económicos	0	0	0	0	0
D. Otras No Clasificadas en Funciones Anteriores	0	0	0	0	0
d1) Transacciones de la Deuda Pública / Costo Financiero de la Deuda	0	0	0	0	0
d2) Transferencias, Participaciones y Aportaciones Entre Diferentes Niveles y Ordenes de Gobierno	0	0	0	0	0
d3) Saneamiento del Sistema Financiero	0	0	0	0	0
d4) Adeudos de Ejercicios Fiscales Anteriores	0	0	0	0	0
III. Total de Egresos	616	0	616	251	251
					365

H. AYUNTAMIENTO DE
SOLIDARIDAD
 unido y transparente 2016-2018

FORMATO 6 D) ESTADO ANALÍTICO DEL EJERCICIO DEL PRESUPUESTO DE EGRESOS DETALLADO - LDF
(CLASIFICACIÓN DE SERVICIOS PERSONALES POR CATEGORÍA)

Concepto (c)	Egresos				Subejercicio (e)
	Aprobado (d)	Ampliaciones/ (Reducciones)	Modificado	Pagado	
I. Gasto No Etiquetado	0	0	0	0	0
A. Personal Administrativo y de Servicio Público	0	0	0	0	0
B. Magisterio	0	0	0	0	0
C. Servicios de Salud	0	0	0	0	0
c1) Personal Administrativo	0	0	0	0	0
c2) Personal Médico, Paramédico y afín	0	0	0	0	0
D. Seguridad Pública	0	0	0	0	0
E. Gastos asociados a la implementación de nuevas leyes federales o reformas a las mismas	0	0	0	0	0
e1) Nombre del Programa o Ley 1	0	0	0	0	0
e2) Nombre del Programa o Ley 2	0	0	0	0	0
F. Sentencias laborales definitivas	0	0	0	0	0
II. Gasto Etiquetado	0	0	0	0	0
A. Personal Administrativo y de Servicio Público	0	0	0	0	0
B. Magisterio	0	0	0	0	0
C. Servicios de Salud	0	0	0	0	0
c1) Personal Administrativo	0	0	0	0	0
c2) Personal Médico, Paramédico y afín	0	0	0	0	0
D. Seguridad Pública	0	0	0	0	0
E. Gastos asociados a la implementación de nuevas leyes federales o reformas a las mismas	0	0	0	0	0
e1) Nombre del Programa o Ley 1	0	0	0	0	0
e2) Nombre del Programa o Ley 2	0	0	0	0	0
F. Sentencias laborales definitivas	0	0	0	0	0
III. Total del Gasto en Servicios Personales	0	0	0	0	0

H. AYUNTAMIENTO DE
SOLIDARIDAD
unido y transparente 2016-2018

Relación de las Cuentas Bancarias Productivas Específicas en las cuales se Depositen los Recursos Federales Transferidos.

Instituto de la Juventud del Municipio de Solidaridad Relación de cuentas bancarias productivas específicas Del 1 de enero al 31 de diciembre de 2017		
Fondo, Programa o Convenio	Datos de la Cuenta Bancaria	
	Institución Bancaria	Número de Cuenta
NO APLICA		



Relación de Esquemas Bursátiles y de Coberturas Financieras.

En relación a los esquemas bursátiles y de coberturas financieras, se aclara que no es aplicable al Instituto de la Juventud del Municipio de Solidaridad, ya que este Ente Público no realiza operaciones de dicha naturaleza, la presente es con la finalidad de dar cumplimiento al artículo 46, último párrafo Ley General de Contabilidad Gubernamental.



H. AYUNTAMIENTO DE
SOLIDARIDAD
unido y transparente 2016-2018

Relación de Bienes que Componen el Patrimonio del Ente Público

La información se encuentra disponible en la página de internet del Municipio de Solidaridad, en la dirección electrónica:

<http://www.municipiodesolidaridad.gob.mx/index.php/transparencia/armonizacion>



H. AYUNTAMIENTO DE
SOLIDARIDAD
unido y transparente 2016-2018

Ingresos por Aportaciones Especiales Federales

Instituto de la Juventud del Municipio de Solidaridad Ingresos por Aportaciones Especiales Federales* Ejercicio 2017 (Miles de Pesos)			
Concepto	Recaudado	Integración (Recaudado / total de recaudado)	
Nombre del ramo (Ramo X)	0	0.00%	
Nombre del programa, convenio o fondo federal 1	0	0.00%	
Nombre del programa, convenio o fondo federal 2	0	0.00%	
Nombre del programa, convenio o fondo federal 3	0	0.00%	
TOTAL	0	0.00%	

* Programas y Convenios Federales del ejercicio 2017, no incluye remanentes de ejercicios anteriores.



H. AYUNTAMIENTO DE
SOLIDARIDAD
unido y transparente 2016-2018

Gastos por Aportaciones Especiales Federales

Instituto de la Juventud del Municipio de Solidaridad Gastos Por Aportaciones Especiales Federales* Ejercicio 2017 (Miles de Pesos)				
Concepto	Saldo del Devengado	Saldo del Ejercicio	Saldo del Pagado	Total
Nombre del ramo (Ramo X)	0	0	0	0
Nombre del programa, convenio o fondo federal 1	0	0	0	0
Nombre del programa, convenio o fondo federal 2	0	0	0	0
Nombre del programa, convenio o fondo federal 3	0	0	0	0
Total	0	0	0	0

NO APLICA

* Programas y Convenios Federales del ejercicio 2017, no incluye remanentes de ejercicios anteriores.



H. AYUNTAMIENTO DE
SOLIDARIDAD
unido y transparente 2016-2018

Estados Analíticos Comparativos de Ingresos Presupuestarios

Instituto de la Juventud del Municipio de Solidaridad Estado Analítico de Ingresos CON BASE EN RECAUDADO Ejercicio 2017 comparativo con 2016 (Miles de Pesos)							
Concepto	2016		2017		Variaciones respecto a: Ingreso estimado		Variación Real *
	Recaudado	Estimado	Recaudado	Estimado	Importe	%	
Impuestos	0	0	0	0	0		
Cuotas y Aportaciones de Seguridad Social	0	0	0	0	0		
Contribuciones de Mejoras	0	0	0	0	0		
Derechos	0	0	0	0	0		
Productos	0	0	0	0	0		
Corriente	0	0	0	0	0		
Capital	0	0	0	0	0		
Aprovechamientos	0	0	0	0	0		
Corriente	0	0	0	0	0		
Capital	0	0	0	0	0		
Ingresos por Ventas de Bienes y Servicios	95	0	0	0	0		-100.0%
Participaciones y Aportaciones	0	0	0	0	0		
Transferencias, Asignaciones, Subsidios y Otras Ayudas	0	616	205	0	411	-66.7%	
Ingresos Derivados de Financiamientos	0	0	0	0	0		
Total	95	616	205	0	411	44.30%	-4.40%

* Factor de deflacción 1.0479

Deflactado con el Índice de Precios Promedio del Consumidor de la ciudad de Chetumal, Q. Roo.

Las cifras pueden presentar diferencias por redondeos.

H. AYUNTAMIENTO DE

Instituto de la Juventud del Municipio de Solidaridad Estado Analítico de Ingresos CON BASE EN RECAUDADO Ejercicio 2017 comparativo con 2016 (Miles de Pesos)							
Concepto	2016		2017		Variaciones respecto a: Ingreso estimado		Variación Real *
	Recaudado	Estimado	Recaudado	Estimado	Importe	%	
Ingresos del Gobierno	0	616	205	0	411	-66.7%	
Impuestos	0	0	0	0	0		
Contribuciones de Mejoras	0	0	0	0	0		
Derechos	0	0	0	0	0		
Productos	0	0	0	0	0		
Corriente	0	0	0	0	0		
Capital	0	0	0	0	0		
Aprovechamientos	0	0	0	0	0		
Corriente	0	0	0	0	0		
Capital	0	0	0	0	0		
Participaciones y Aportaciones	0	0	0	0	0		
Transferencias, Asignaciones, Subsidios y Otras Ayudas	0	616	205	0	411	-66.7%	
Ingresos de Organismos y Empresas	95	0	0	0	0		-100.0%
Cuotas y Aportaciones de Seguridad Social	0	0	0	0	0		
Ingresos por Ventas de Bienes y Servicios	95	0	0	0	0		-100.0%
Transferencias, Asignaciones, Subsidios y Otras Ayudas	0	0	0	0	0		
Ingresos derivados de financiamiento	0	0	0	0	0		
Ingresos Derivados de Financiamientos	0	0	0	0	0		
Total	95	616	205	0	411	-66.7%	106.2%

* Factor de deflacción 1.0479

Deflactado con el Índice de Precios Promedio del Consumidor de la ciudad de Chetumal, Q. Roo.

Las cifras pueden presentar diferencias por redondeos.

**Estados Analíticos Comparativos del Ejercicio del Presupuesto de Egresos.
Estado analítico comparativo del ejercicio del Presupuesto de Egresos por Objeto del gasto.**

Instituto de la Juventud del Municipio de Solidaridad Estado Analítico del Ejercicio del Presupuesto de Egresos CON BASE EN DEVENGADO Clasificación por Objeto de Gasto Ejercicio 2017, comparativo con 2016 (Miles de Pesos)						
Capítulo/Concepto	2016		2017		Variaciones respecto a: Presupuesto Aprobado 2017	
	Devengado	Aprobado	Devengado	Importe	%	Variación Real*
Servicios Personales	0	0	0	0		
Remuneraciones al Personal de Carácter Permanente	0	0	0	0		
Remuneraciones al Personal de Carácter Transitorio	0	0	0	0		
Remuneraciones Adicionales y Especiales	0	0	0	0		
Seguridad Social	0	0	0	0		
Otras Prestaciones Sociales y Económicas	0	0	0	0		
Previsiones	0	0	0	0		
Pago de Estímulos a Servidores Públicos	0	0	0	0		
Materiales y Suministros	20	66	114	48	74.4%	449.1%
Materiales de Administración, Emisión de Documentos y Artículos Oficiales	4	36	36	0	1.7%	773.8%
Alimentos y Utensilios	5	0	13	13		169.7%
Materiales Primas y Materiales de Producción y Comercialización	0	0	42	42		
Materiales y Artículos de Construcción y de Reparación	6	0	0	0		-100.0%
Productos Químicos, Farmacéuticos y de Laboratorio	0	0	2	2		
Combustibles, Lubrificantes y Aditivos	3	30	18	-12	-41.3%	459.7%
Vestuario, Blancos, Prendas de Protección y Artículos Deportivos	0	0	0	0		
Materiales y Suministros Para Seguridad	0	0	0	0		
Herramientas, Refacciones y Accesorios Menores	2	0	3	3		35.1%
Servicios Generales	60	198	90	-108	-54.7%	42.7%
Servicios Básicos	0	6	0	-6	-100.0%	
Servicios de Arrendamiento	0	0	31	31		
Servicios Profesionales, Científicos, Técnicos y Otros Servicios	60	60	5	-55	-92.3%	-92.7%
Servicios Financieros, Bancarios y Comerciales	0	0	0	0		
Servicios de Instalación, Reparación, Mantenimiento y Conservación	0	0	13	13		
Servicios de Comunicación Social y Publicidad	0	18	0	-18	-100.0%	
Servicios de Traslado y Viáticos	0	24	0	-24	-100.0%	
Servicios Oficiales	0	90	40	-51	-56.1%	
Otros Servicios Generales	0	0	1	1		
Transferencias, Asignaciones, Subsidios y Otras Ayudas	9	150	47	-103	-68.9%	393.9%
Transferencias Internas y Asignaciones al Sector Público	0	0	0	0		
Transferencias al Resto del Sector Público	0	0	0	0		
Subsidios y Subvenciones	0	0	0	0		
Ayudas Sociales	9	150	47	-103	-68.9%	393.9%
Pensiones y Jubilaciones	0	0	0	0		
Transferencias a Fideicomisos, Mandatos y Otros Análogos	0	0	0	0		
Transferencias a la Seguridad Social	0	0	0	0		
Donativos	0	0	0	0		
Transferencias al Exterior	0	0	0	0		
Bienes Muebles, Inmuebles e Intangibles	0	202	0	-202	-100.0%	
Mobiliario y Equipo de Administración	0	202	0	-202	-100.0%	
Mobiliario y Equipo Educativo y Recreativo	0	0	0	0		
Equipo e Instrumental Médico y de Laboratorio	0	0	0	0		
Vehículos y Equipo de Transporte	0	0	0	0		
Equipo de Defensa y Seguridad	0	0	0	0		
Maquinaria, Otros Equipos y Herramientas	0	0	0	0		
Activos Biológicos	0	0	0	0		
Bienes Inmuebles	0	0	0	0		
Activos Intangibles	0	0	0	0		
Inversión Pública	0	0	0	0		
Obra Pública en Bienes de Dominio Público	0	0	0	0		
Obra Pública en Bienes Propios	0	0	0	0		
Proyectos Productivos y Acciones de Fomento	0	0	0	0		
Inversiones Financieras y Otras Provisiones	0	0	0	0		
Inversiones Para el Fomento de Actividades Productivas	0	0	0	0		
Acciones y Participaciones de Capital	0	0	0	0		
Compra de Títulos y Valores	0	0	0	0		
Concesión de Préstamos	0	0	0	0		
Inversiones en Fideicomisos, Mandatos y Otros Análogos	0	0	0	0		
Otras Inversiones Financieras	0	0	0	0		
Provisiones para Contingencias y Otras Erogaciones Especiales	0	0	0	0		
Participaciones y Aportaciones	0	0	0	0		
Participaciones	0	0	0	0		
Aportaciones	0	0	0	0		
Convenios	0	0	0	0		
Deuda Pública	0	0	0	0		
Amortización de la Deuda Pública	0	0	0	0		
Intereses de la Deuda Pública	0	0	0	0		
Comisiones de la Deuda Pública	0	0	0	0		
Gastos de la Deuda Pública	0	0	0	0		
Costo por Coberturas	0	0	0	0		
Apoyos Financieros	0	0	0	0		
Adeudos de Ejercicios Fiscales Anteriores (Adefas)	0	0	0	0		
Total del Gasto	89	616	251	-365	-59.2%	169.5%

* Factor de deflatación 1.0479

Deflactado con el Índice de Precios Promedio del Consumidor de la ciudad de Chetumal, Q. Roo.
Las cifras pueden presentar diferencias por redondeos.

Instituto de la Juventud del Municipio de Solidaridad Estado Analítico del Ejercicio del Presupuesto de Egresos CON BASE EN FLUJO DE EFECTIVO Clasificación por Objeto de Gasto Ejercicio 2017 comparativo con 2016 (Miles de Pesos)						
Capítulo/Concepto	2016	2017		Variaciones respecto a: Presupuesto Aprobado 2017		Variación Real ¹
	Pagado	Aprobado	Pagado	Importe	%	%
Servicios Personales	0	0	0	0		
Remuneraciones al Personal de Carácter Permanente	0	0	0	0		
Remuneraciones al Personal de Carácter Transitorio	0	0	0	0		
Remuneraciones Adicionales y Especiales	0	0	0	0		
Seguridad Social	0	0	0	0		
Otras Prestaciones Sociales y Económicas	0	0	0	0		
Previsiones	0	0	0	0		
Pago de Estímulos a Servidores Públicos	0	0	0	0		
Materiales y Suministros	18	66	114	48	74.4%	510.1%
Materiales de Administración, Emisión de Documentos y Artículos Oficiales	4	36	36	0	1.7%	773.8%
Alimentos y Utensilios	5	0	13	13		169.7%
Materias Primas y Materiales de Producción y Comercialización	0	0	42	42		
Materiales y Artículos de Construcción y de Reparación	6	0	0	0		-100.0%
Productos Químicos, Farmacéuticos y de Laboratorio	0	0	2	2		
Combustibles, Lubricantes y Aditivos	2	30	18	-12	-41.3%	739.6%
Vestuario, Blancos, Prendas de Protección y Artículos Deportivos	0	0	0	0		
Materiales y Suministros Para Seguridad	0	0	0	0		
Herramientas, Relaciones y Accesorios Menores	1	0	3	3		170.3%
Servicios Generales	60	198	90	-108	-54.7%	42.7%
Servicios Básicos	0	6	0	-6	-100.0%	
Servicios de Arrendamiento	0	0	31	31		
Servicios Profesionales, Científicos, Técnicos y Otros Servicios	60	60	5	-55	-92.3%	-92.7%
Servicios Financieros, Bancarios y Comerciales	0	0	0	0		
Servicios de Instalación, Reparación, Mantenimiento y Conservación	0	0	13	13		
Servicios de Comunicación Social y Publicidad	0	18	0	-18	-100.0%	
Servicios de Traslado y Viáticos	0	24	0	-24	-100.0%	
Servicios Oficiales	0	90	40	-51	-56.1%	
Otros Servicios Generales	0	0	1	1		
Transferencias, Asignaciones, Subsidios y Otras Ayudas	9	150	47	-103	-68.9%	393.9%
Transferencias Internas y Asignaciones al Sector Público	0	0	0	0		
Transferencias al Resto del Sector Público	0	0	0	0		
Subsidios y Subvenciones	0	0	0	0		
Ayudas Sociales	9	150	47	-103	-68.9%	393.9%
Pensiones y Jubilaciones	0	0	0	0		
Transferencias a Fideicomisos, Mandatos y Otros Análogos	0	0	0	0		
Transferencias a la Seguridad Social	0	0	0	0		
Donativos	0	0	0	0		
Transferencias al Exterior	0	0	0	0		
Bienes Muebles, Inmuebles e Intangibles	0	202	0	-202	-100.0%	
Mobiliario y Equipo de Administración	0	202	0	-202	-100.0%	
Mobiliario y Equipo Educativo y Recreativo	0	0	0	0		
Equipo e Instrumental Médico y de Laboratorio	0	0	0	0		
Vehículos y Equipo de Transporte	0	0	0	0		
Equipo de Defensa y Seguridad	0	0	0	0		
Maquinaria, Otros Equipos y Herramientas	0	0	0	0		
Activos Biológicos	0	0	0	0		
Bienes Inmuebles	0	0	0	0		
Activos Intangibles	0	0	0	0		
Inversión Pública	0	0	0	0		
Obra Pública en Bienes de Dominio Público	0	0	0	0		
Obra Pública en Bienes Propios	0	0	0	0		
Proyectos Productivos y Acciones de Fomento	0	0	0	0		
Inversiones Financieras y Otras Provisiones	0	0	0	0		
Inversiones Para el Fomento de Actividades Productivas	0	0	0	0		
Acciones y Participaciones de Capital	0	0	0	0		
Compra de Títulos y Valores	0	0	0	0		
Concesión de Préstamos	0	0	0	0		
Inversiones en Fideicomisos, Mandatos y Otros Análogos	0	0	0	0		
Otras Inversiones Financieras	0	0	0	0		
Provisiones para Contingencias y Otras Erogaciones Especiales	0	0	0	0		
Participaciones y Aportaciones	0	0	0	0		
Participaciones	0	0	0	0		
Aportaciones	0	0	0	0		
Convenios	0	0	0	0		
Deuda Pública	0	0	0	0		
Amortización de la Deuda Pública	0	0	0	0		
Intereses de la Deuda Pública	0	0	0	0		
Comisiones de la Deuda Pública	0	0	0	0		
Gastos de la Deuda Pública	0	0	0	0		
Costo por Coberturas	0	0	0	0		
Apoyos Financieros	0	0	0	0		
Adeudos de Ejercicios Fiscales Anteriores (Adefas)	0	0	0	0		
Total del Gasto	87	616	251	-365	-59.2%	175.7%

¹ Factor de deflacción 1.0479

Deflactado con el Índice de Precios Promedio del Consumidor de la ciudad de Chetumal, Q. Roo.
Las cifras pueden presentar diferencias por redondeos.

Estado analítico del ejercicio del Presupuesto de Egresos en clasificación por Tipo de Gasto

Instituto de la Juventud del Municipio de Solidaridad Estado Analítico del Ejercicio del Presupuesto de Egresos Clasificación Económica (por Tipo de Gasto) CON BASE EN DEVENGADO Ejercicio 2017 comparativo con 2016 (Miles de Pesos)						
Capítulo/Concepto	2016	2017		Variaciones respecto a: Presupuesto Aprobado 2017		Variación Real ¹
	Devengado	Aprobado	Devengado	Importe	%	%
Gasto Corriente	89	414	251	-163	-39.3%	169.5%
Gasto de Capital	0	202	0	-202	-100.0%	
Amortización de la Deuda y Disminución de Pasivos	0	0	0	0		
Pensiones y Jubilaciones						
Participaciones						
Total del Gasto	89	616	251	-365	-59.2%	169.5%

¹ Factor de deflatación 1.0479

Deflactado con el Índice de Precios Promedio del Consumidor de la ciudad de Chetumal, Q. Roo.

Las cifras pueden presentar diferencias por redondeos.

Instituto de la Juventud del Municipio de Solidaridad Estado Analítico del Ejercicio del Presupuesto de Egresos Clasificación Económica (por Tipo de Gasto) CON BASE EN FLUJO DE EFECTIVO Ejercicio 2017 comparativo con 2016 (Miles de Pesos)						
Capítulo/Concepto	2016	2017		Variaciones respecto a: Presupuesto Aprobado 2017		Variación Real ¹
	Pagado	Aprobado	Pagado	Importe	%	%
Gasto Corriente	89	414	251	-163	-39.3%	169.5%
Gasto de Capital	0	202	0	-202	-100.0%	
Amortización de la Deuda y Disminución de Pasivos	0	0	0			
Pensiones y Jubilaciones						
Participaciones						
Total del Gasto	89	616	251	-365	-59.2%	169.5%

¹ Factor de deflatación 1.0479

Deflactado con el Índice de Precios Promedio del Consumidor de la ciudad de Chetumal, Q. Roo.

Las cifras pueden presentar diferencias por redondeos.

Estado analítico comparativo del ejercicio del Presupuesto de Egresos en clasificación Administrativa

Instituto de la Juventud del Municipio de Solidaridad Estado Analítico del Ejercicio del Presupuesto de Egresos Clasificación Administrativa CON BASE EN DEVENGADO Ejercicio 2017 comparativo con 2016 (Miles de Pesos)							
Capítulo/Concepto	2016		2017		Variaciones respecto a: Presupuesto Aprobado 2017		Variación Real*
	Devengado	Aprobado	Devengado	Aprobado	Importe	%	
Sector público municipal							
Sector público no financiero							
Gobierno general municipal							
Gobierno municipal							
Entidades Paramunicipales y Fideicomisos No Empresariales y No Financieros							
Instituto de la Juventud del Municipio de Solidaridad	89	616	251		-365	-59.2%	169.5%
Total del Gasto	89	616	251		-365	-59.2%	169.5%

* Factor de deflatación 1.0479

Deflactado con el Índice de Precios Promedio del Consumidor de la ciudad de Chetumal, Q. Roo.

Las cifras pueden presentar diferencias por redondeos.

Instituto de la Juventud del Municipio de Solidaridad Estado Analítico del Ejercicio del Presupuesto de Egresos Clasificación Administrativa CON BASE EN FLUJO DE EFECTIVO Ejercicio 2017 comparativo con 2016 (Miles de Pesos)							
Capítulo/Concepto	2016		2017		Variaciones respecto a: Presupuesto Aprobado 2017		Variación Real*
	Pagado	Aprobado	Pagado	Aprobado	Importe	%	
Sector público municipal							
Sector público no financiero							
Gobierno general municipal							
Gobierno municipal							
Entidades Paramunicipales y Fideicomisos No Empresariales y No Financieros							
Instituto de la Juventud del Municipio de Solidaridad	89	616	251		-365	-59.2%	169.5%
Total del Gasto	89	616	251		-365	-59.2%	169.5%

* Factor de deflatación 1.0479

Deflactado con el Índice de Precios Promedio del Consumidor de la ciudad de Chetumal, Q. Roo.

Las cifras pueden presentar diferencias por redondeos.

Estado analítico del ejercicio del Presupuesto de Egresos en clasificación Funcional

Instituto de la Juventud del Municipio de Solidaridad Estado Analítico del Ejercicio del Presupuesto de Egresos Clasificación Funcional (Finalidad y Función) CON BASE EN DEVENGADO Ejercicio 2017 comparativo con 2016 (Miles de Pesos)						
Capítulo/Concepto	2016	2017		Variaciones respecto a: Presupuesto Aprobado 2017		Variación Real'
	Devengado	Aprobado	Devengado	Importe	%	%
Gobierno	0	0	0	0		
Legislación	0	0	0	0		
Justicia	0	0	0	0		
Coordinación de la Política de Gobierno	0	0	0	0		
Relaciones Exteriores	0	0	0	0		
Asuntos Financieros y Hacendarios	0	0	0	0		
Seguridad Nacional	0	0	0	0		
Asuntos de Orden Público y de Seguridad Interior	0	0	0	0		
Otros Servicios Generales	0	0	0	0		
Desarrollo Social	89	616	251	-365	-59.2%	169.5%
Protección Ambiental	0	0	0	0		
Vivienda y Servicios a la Comunidad	0	0	0	0		
Salud	0	0	0	0		
Recreación, Cultura y Otras Manifestaciones Sociales	0	616	251	-365	-59.2%	
Educación	0	0	0	0		
Protección Social	89	0	0	0		-100.0%
Otros Asuntos Sociales	0	0	0	0		
Desarrollo Económico	0	0	0	0		
Asuntos Económicos, Comerciales y Laborales en General	0	0	0	0		
Agropecuaria, Silvicultura, Pesca y Caza	0	0	0	0		
Combustibles y Energía	0	0	0	0		
Minería, Manufacturas y Construcción	0	0	0	0		
Transporte	0	0	0	0		
Comunicaciones	0	0	0	0		
Turismo	0	0	0	0		
Ciencia, Tecnología e Innovación	0	0	0	0		
Otras Industrias y Otros Asuntos Económicos	0	0	0	0		
Otras no Clasificadas en Funciones Anteriores	0	0	0	0		
Transacciones de la Deuda Pública / Costo Financiero de la Deuda	0	0	0	0		
Transferencias, Participaciones y Aportaciones entre Diferentes Niveles y Ordenes de Gobierno	0	0	0	0		
Saneario del Sistema Financiero	0	0	0	0		
Adeudos de Ejercicios Fiscales Anteriores	0	0	0	0		
Total del Gasto	89	616	251	-365	-59.2%	169.5%

* Factor de deflatación 1.0479

Deflatación con el Índice de Precios Promedio del Consumidor de la ciudad de Chetumal, Q. Roo.
Las cifras pueden presentar diferencias por redondeos.

Instituto de la Juventud del Municipio de Solidaridad
Estado Analítico del Ejercicio del Presupuesto de Egresos
Clasificación Funcional (Finalidad y Función)
CON BASE EN FLUJO DE EFECTIVO
Ejercicio 2017 comparativo con 2016
(Miles de Pesos)

Capítulo/Concepto	2016	2017		Variaciones respecto a: Presupuesto Aprobado 2017		Variación Real ¹
	Pagado	Aprobado	Pagado	Importe	%	%
Gobierno	0	0	0	0		
Legislación	0	0	0	0		
Justicia	0	0	0	0		
Coordinación de la Política de Gobierno	0	0	0	0		
Relaciones Exteriores	0	0	0	0		
Asuntos Financieros y Hacendarios	0	0	0	0		
Seguridad Nacional	0	0	0	0		
Asuntos de Orden Público y de Seguridad Interior	0	0	0	0		
Otros Servicios Generales	0	0	0	0		
Desarrollo Social	89	616	251	-365	-59.2%	169.5%
Protección Ambiental	0	0	0	0		
Vivienda y Servicios a la Comunidad	0	0	0	0		
Salud	0	0	0	0		
Recreación, Cultura y Otras Manifestaciones Sociales	0	616	251	-365	-59.2%	
Educación	0	0	0	0		
Protección Social	89	0	0	0		-100.0%
Otros Asuntos Sociales	0	0	0	0		
Desarrollo Económico	0	0	0	0		
Asuntos Económicos, Comerciales y Laborales en General	0	0	0	0		
Agropecuaria, Silvicultura, Pesca y Caza	0	0	0	0		
Combustibles y Energía	0	0	0	0		
Minería, Manufacturas y Construcción	0	0	0	0		
Transporte	0	0	0	0		
Comunicaciones	0	0	0	0		
Turismo	0	0	0	0		
Ciencia, Tecnología e Innovación	0	0	0	0		
Otras Industrias y Otros Asuntos Económicos	0	0	0	0		
Otras no Clasificadas en Funciones Anteriores	0	0	0	0		
Transacciones de la Deuda Pública / Costo Financiero de la Deuda	0	0	0	0		
Transferencias, Participaciones y Aportaciones entre Diferentes Niveles y Ordenes de Gobierno	0	0	0	0		
Saneamiento del Sistema Financiero	0	0	0	0		
Adeudos de Ejercicios Fiscales Anteriores	0	0	0	0		
Total del Gasto	89	616	251	-365	-59.2%	169.5%

* Factor de devaluación 1.0479

Deflactado con el Índice de Precios Promedio del Consumidor de la ciudad de Chetumal, Q. Roo.

Las cifras pueden presentar diferencias por redondeos.

Comparativo del Gasto por Categoría Programática

Instituto de la Juventud del Municipio de Solidaridad						
Gasto por Categoría Programática						
CON BASE EN DEVENGADO						
Ejercicio 2017 comparativo con 2016						
(Miles de Pesos)						
Capítulo/Concepto	2016	2017		Variaciones respecto a: Presupuesto Aprobado 2017		Variación Real*
	Devengado	Aprobado	Devengado	Importe	%	%
Programas						
Subsidios: Sector Social y Privado o Entidades Federativas y Municipios	0	616	251	-365	-59.2%	
Sujetos a Reglas de Operación	0	616	251	-365	-59.2%	
Otros Subsidios	0	0	0	0		
Desempeño de las Funciones	89	0	0	0		-100.0%
Prestación de Servicios Públicos	89	0	0	0		-100.0%
Provisión de Bienes Públicos	0	0	0	0		
Planeación, seguimiento y evaluación de políticas públicas	0	0	0	0		
Promoción y fomento	0	0	0	0		
Regulación y supervisión	0	0	0	0		
Funciones de las Fuerzas Armadas (Únicamente Gobierno Federal)	0	0	0	0		
Específicos	0	0	0	0		
Proyectos de Inversión	0	0	0	0		
Administrativos y de Apoyo	0	0	0	0		
Apoyo al proceso presupuestario y para mejorar la eficiencia institucional	0	0	0	0		
Apoyo a la función pública y al mejoramiento de la gestión	0	0	0	0		
Operaciones ajenas	0	0	0	0		
Compromisos	0	0	0	0		
Obligaciones de cumplimiento de resolución jurisdiccional	0	0	0	0		
Desastres Naturales	0	0	0	0		
Obligaciones	0	0	0	0		
Pensiones y jubilaciones	0	0	0	0		
Aportaciones a la seguridad social	0	0	0	0		
Aportaciones a fondos de estabilización	0	0	0	0		
Aportaciones a fondos de inversión y reestructura de pensiones	0	0	0	0		
Programas de Gasto Federalizado (Gobierno Federal)	0	0	0	0		
Gasto Federalizado	0	0	0	0		
Participaciones a entidades federativas y municipios	0	0	0	0		
Costo financiero, deuda o apoyos a deudores y ahorradores de la banca	0	0	0	0		
Adeudos de ejercicios fiscales anteriores	0	0	0	0		
Total del Gasto	89	616	251	-365	-59.2%	169.5%

* Factor de deflactación 1.0479

Deflactado con el Índice de Precios Promedio del Consumidor de la ciudad de Chetumal, Q. Roo.

Las cifras pueden presentar diferencias por redondeos.

Instituto de la Juventud del Municipio de Solidaridad						
Gasto por Categoría Programática						
CON BASE EN FLUJO DE EFECTIVO						
Ejercicio 2017 comparativo con 2016						
(Miles de Pesos)						
Capítulo/Concepto	2016	2017		Variaciones respecto a: Presupuesto Aprobado 2017		Variación Real*
	Pagado	Aprobado	Pagado	Importe	%	%
Programas						
Subsidios: Sector Social y Privado o Entidades Federativas y Municipios	0	616	251	-365	-59.2%	
Sujetos a Reglas de Operación	0	616	251	-365	-59.2%	
Otros Subsidios	0	0	0	0		
Desempeño de las Funciones	89	0	0	0		-100.0%
Prestación de Servicios Públicos	89	0	0	0		-100.0%
Provisión de Bienes Públicos	0	0	0	0		
Planeación, seguimiento y evaluación de políticas públicas	0	0	0	0		
Promoción y fomento	0	0	0	0		
Regulación y supervisión	0	0	0	0		
Funciones de las Fuerzas Armadas (Únicamente Gobierno Federal)	0	0	0	0		
Específicos	0	0	0	0		
Proyectos de Inversión	0	0	0	0		
Administrativos y de Apoyo	0	0	0	0		
Apoyo al proceso presupuestario y para mejorar la eficiencia institucional	0	0	0	0		
Apoyo a la función pública y al mejoramiento de la gestión	0	0	0	0		
Operaciones ajenas	0	0	0	0		
Compromisos	0	0	0	0		
Obligaciones de cumplimiento de resolución jurisdiccional	0	0	0	0		
Desastres Naturales	0	0	0	0		
Obligaciones	0	0	0	0		
Pensiones y jubilaciones	0	0	0	0		
Aportaciones a la seguridad social	0	0	0	0		
Aportaciones a fondos de estabilización	0	0	0	0		
Aportaciones a fondos de inversión y reestructura de pensiones	0	0	0	0		
Programas de Gasto Federalizado (Gobierno Federal)	0	0	0	0		
Gasto Federalizado	0	0	0	0		
Participaciones a entidades federativas y municipios	0	0	0	0		
Costo financiero, deuda o apoyos a deudores y ahorradores de la banca	0	0	0	0		
Adeudos de ejercicios fiscales anteriores	0	0	0	0		
Total del Gasto	89	616	251	-365	-59.2%	169.5%

* Factor de deflatación 1.0479

Deflactado con el Índice de Precios Promedio del Consumidor de la ciudad de Chetumal, Q. Roo.


Las cifras pueden presentar diferencias por redondeos.

Estado del Ingreso y Egreso Presupuestario

Instituto de la Juventud del Municipio de Solidaridad ESTADO PRESUPUESTARIO DE INGRESOS Y EGRESOS 2017 y 2016 (Miles de Pesos)		
Ingresos	2017	2016
Impuestos	0	0
Cuotas y Aportaciones de Seguridad Social	0	0
Contribuciones de Mejoras	0	0
Derechos	0	0
Productos	0	0
Corriente	0	0
Capital	0	0
Aprovechamientos	0	0
Corriente	0	0
Capital	0	0
Ingresos por Ventas de Bienes y Servicios	0	0
Participaciones y Aportaciones	0	0
Transferencias, Asignaciones, Subsidios y Otras Ayudas	205	282
Ingresos Derivados de Financiamientos	0	0
Suma de Ingresos	205	282
Egresos		
Servicios Personales	0	0
Materiales y Suministros	115	19
Servicios Generales	90	61
Transferencias, Asignaciones, Subsidios y Otras Ayudas	46	9
Bienes Muebles, Inmuebles e Intangibles	0	0
Inversión Pública	0	0
Inversiones Financieras y Otras Provisiones	0	0
Participaciones y Aportaciones	0	0
0	0	0
Suma de egresos	251	89
Superávit ejercicio	-46	193

ESTADO ANALÍTICO DE AVANCE FINANCIERO DE PROGRAMAS Y PROYECTOS DE INVERSIÓN

Instituto de la Juventud del Municipio de Solidaridad Estado Analítico de Avances Financiero de Programas y Proyectos de Inversión Programas y Proyectos de Inversión Del 01 de enero al 31 de diciembre de 2017 (Miles de Pesos)								
Programa	Programa Presupuestario / Proyecto	Aprobado	Ampliación (Reducción)	Modificado	Comprometido	Devengado	Pagado	Subejercicio
<p>No Aplica</p>								



H. AYUNTAMIENTO DE
SOLIDARIDAD
unido y transparente 2016-2018



H. AYUNTAMIENTO DE
SOLIDARIDAD
unido y transparente 2016-2018