



H. AYUNTAMIENTO DEL MUNICIPIO DE SOLIDARIDAD
SECRETARÍA DE PLANEACIÓN Y EVALUACIÓN
FICHA TÉCNICA DE INDICADOR
EJERCICIO FISCAL 2023

1. DATOS GENERALES Y ALINEACIÓN A INSTRUMENTOS DE PLANEACIÓN

1.1 UNIDAD RESPONSABLE:	INSTITUTO DEL DEPORTE DEL MUNICIPIO DE SOLIDARIDAD	1.3 TRIMESTRE A REPORTAR:	CUARTO
1.2 UNIDAD ADMINISTRATIVA:	INSTITUTO DEL DEPORTE DEL MUNICIPIO DE SOLIDARIDAD	1.4 FECHA ELABORACION:	03/01/2024
1.5 ALINEACIÓN AL PLAN MUNICIPAL DE DESARROLLO 2021-2024		1.6 ALINEACIÓN AL PLAN ESTATAL DE DESARROLLO 2023-2027	
1.5.1 EJE DE DESARROLLO PMD:	EJE_1_SEGURIDAD_Y_CALIDAD_DE_VIDA_PARA_LA_POBLACION	1.6.1 EJE DE DESARROLLO PED:	1. BIENESTAR SOCIAL Y CALIDAD DE VIDA
1.5.2 PROGRAMA (POLÍTICA DE ACCIÓN) PMD:	V_DEPORTE	1.6.2 TEMA PED:	1.5 CULTURA FISICA Y DEPORTE
1.5.3 LÍNEA DE ACCIÓN PMD:	NO APLICA		

2. ALINEACIÓN AL PROGRAMA PRESUPUESTARIO

2.1 DENOMINACIÓN DEL PP:	DESARROLLANDO EL DEPORTE EN SOLIDARIDAD			
2.2 CLAVE DEL PP:	23	2.3 NIVEL MIR:	FIN	NÚMERO DE COMPONENTE O ACTIVIDAD
2.4 RESUMEN NARRATIVO:	CONTRIBUIR CON LA CULTURA DEL DEPORTE, INTEGRACION SOCIAL A LA POBLACION SOLIDARENSE MEDIANTE ACTIVIDADES FISICACAS Y DEPORTVAS			

3. IDENTIFICACIÓN DEL INDICADOR

3.1 NOMBRE DEL INDICADOR:	PORCENTAJE DE POBLACION VULNERABLE POR CARENCIAS EN EL MUNICIPIO	3.4 TIPO:	ESTRATÉGICO
3.2 DEFINICIÓN DEL INDICADOR:	ESTE INDICADOR MIDE LA POBLACION QUE SE ENCUENTRA VULNERABLE ANTE LA CARENCIA SOCIAL COMO EL RESAGO , EDUCATIVO, ACCESO A SERVICIO DE SALUD, SEGURIDAD SOCIAL, CALIDAD Y ESPACIOS EN LA VIVIENDA, SERVICIOS BASICOS EN LA VIVIENDA Y ACCESOS A LA ALIMENTACION NUTRITIVA Y DE CALIDAD DENTRO DEL MUNICIPIO DE SOLIDARIDAD	3.5 DIMENSIÓN:	EFICACIA
		3.6 SENTIDO:	DESCENDENTE
3.3 FÓRMULA:	POBLACION VULNERABLE POR CARENCIAS/ POBLACION TOTAL DEL MUNICPIO DE SOLIDARIDAD *100	3.7 FRECUENCIA DE MEDICIÓN:	ANUAL
		3.8 UNIDAD DE MEDIDA DEL INDICADOR:	PORCENTAJE
3.9 MEDIOS DE VERIFICACIÓN:	INFORMES ANUALES SOBRE SOBRE LA SITUACION DE POBREZA Y REZAGO SOCIAL. SECRETARIA DEL DEL BIENESTAR DISPONIBLE EN HTTPS: WWW.GOB.MX/BIENESTAR/DOCUMENTOS /INFORMES-ANUAL-SOBRE-LA-SITUACION-DE-POBREZA-Y-REZAGO-SOCIAL.		

3.10 LÍNEA BASE		3.11 META 2023	3.12 CÁLCULO PARA EL INDICADOR	3.13 CRITERIO DE SEMAFORIZACIÓN		
VALOR	AÑO BASE	VALOR		VARIACIÓN RESPECTO META PROG.	ACEPTABLE Hasta +/- 5	RIESGO Hasta +/- 10
25.68	2022	42	PORCENTAJE			

4. CALENDARIO DE METAS PROGRAMADAS

METAS TRIMESTRALES		1ER TRIMESTRE	2DO TRIMESTRE	3ER TRIMESTRE	4TO TRIMESTRE	PROGRAMADO ANUAL	UNIDAD DE MEDIDA
4.1 INDICADOR	PORCENTAJE DE POBLACION VULNERABLE POR CARENCIAS EN EL MUNICIPIO	0.00	0.00	0.00	42.00	42.00	PORCENTAJE
4.2 VARIABLE 1	POBLACION VULNERABLE POR CARENCIAS	0.00	0.00	0.00	140196.00	140196.00	POBLACION
4.3 VARIABLE 2	POBLACION TOTAL DEL MUNICIPIO DE SOLIDARIDAD	0.00	0.00	0.00	333800.00	333800.00	POBLACION

5. CALENDARIO DE METAS EJECUTADAS


METAS TRIMESTRALES		1ER TRIMESTRE	2DO TRIMESTRE	3ER TRIMESTRE	4TO TRIMESTRE	AVANCE ACUMULADO	SEMAFORO TRIMESTRAL
5.1 INDICADOR	PORCENTAJE DE POBLACION VULNERABLE POR CARENCIAS EN EL MUNICIPIO	0.00	0.00	0.00	25.68	25.68	CRÍTICO
5.2 VARIABLE 1	POBLACION VULNERABLE POR CARENCIAS	0.00	0.00	0.00	85711.00	85711.00	SEMAFORO ANUAL
5.3 VARIABLE 2	POBLACION TOTAL DEL MUNICIPIO DE SOLIDARIDAD	0.00	0.00	0.00	333800.00	333800.00	CRÍTICO

5.4 JUSTIFICACIONES:	LA META ANUAL PARA ESTE INDICADOR EN SU VARIABLE 1 ES DE 140196, POR LO QUE SU FRECUENCIA DE MEDICION ES ANUAL, DE ACUERDO CON LOS DATOS ARROJADOS POR INFORMES ANUALES SOBRE LA SITUACIÓN DE POBREZA Y REZAGO SOCIAL, NO SE LOGRO LLEGAR A LA META PROGRAMADA, SIENDO QUE SE REPORTO UN ALCANCE DE 85711 CON UN PORCENTAJE DEL 25.68% .
----------------------	------------------------------------------------------------------------------------------------------------------------------------------------------------------------------------------------------------------------------------------------------------------------------------------------------------------------------------------

6. RESPONSABLE DIRECTO DEL INDICADOR

6.1 NOMBRE DEL RESPONSABLE :	LIC. EN G.G.P GABRIEL ENRIQUE LUNA CONCHA	6.2 TELÉFONO:	9841872169
6.3 CARGO Y ÁREA:	COORDINADOR DE AREA	6.4 CORREO ELECTRÓNICO:	PLANEACIONINSTITUTO@GMAIL.COM

LIC. EN G.G.P GABRIEL ENRIQUE LUNA CONCHA
COORDINADOR DE AREA DEL INSTITUTO DEL DEPORTE
DEL MUNICIPIO DE SOLIDARIDAD



LIC. LORENCIO AMADOR BUITERRIZ GIGUI
DIRECTOR GENERAL DEL INSTITUTO
DEL DEPORTE DEL MUNICIPIO DE SOLIDARIDAD



H. AYUNTAMIENTO DEL MUNICIPIO DE SOLIDARIDAD
SECRETARÍA DE PLANEACIÓN Y EVALUACIÓN
FICHA TÉCNICA DE INDICADOR
EJERCICIO FISCAL 2023

1. DATOS GENERALES Y ALINEACIÓN A INSTRUMENTOS DE PLANEACIÓN

1.1 UNIDAD RESPONSABLE:	INSTITUTO DEL DEPORTE DEL MUNICIPIO DE SOLIDARIDAD	1.3 TRIMESTRE A REPORTAR:	CUARTO
1.2 UNIDAD ADMINISTRATIVA:	INSTITUTO DEL DEPORTE DEL MUNICIPIO DE SOLIDARIDAD	1.4 FECHA ELABORACION:	03/01/2024
1.5 ALINEACIÓN AL PLAN MUNICIPAL DE DESARROLLO 2021-2024		1.6 ALINEACIÓN AL PLAN ESTATAL DE DESARROLLO 2023-2027	
1.5.1 EJE DE DESARROLLO PMD:	EJE_1_SEGURIDAD_Y_CALIDAD_DE_VIDA_PARA_LA_POBLACIÓN	1.6.1 EJE DE DESARROLLO PED:	4. DESARROLLO SOCIAL Y COMBATE A LA DESIGUALDAD
1.5.2 PROGRAMA (POLÍTICA DE ACCIÓN) PMD:	V_DEPORTE	1.6.2 TEMA PED:	PROGRAMA 22. RECOMPOSICIÓN DEL TEJIDO SOCIAL
1.5.3 LÍNEA DE ACCIÓN PMD:	NO APLICA		

2. ALINEACIÓN AL PROGRAMA PRESUPUESTARIO

2.1 DENOMINACIÓN DEL PP:	DESARROLLANDO EL DEPORTE EN SOLIDARIDAD			
2.2 CLAVE DEL PP:	23	2.3 NIVEL MIR:	PROPÓSITO	NÚMERO DE COMPONENTE O ACTIVIDAD
2.4 RESUMEN NARRATIVO:	LOS NIÑOS, NIÑAS Y JOVENES ENTRE 6 Y 24 AÑOS DE EDAD DEL MUNICIPIO DEL SOLIDARIDAD, PRESENTAN INTERÉS EN REALIZAR ACTIVIDADES FÍSICAS Y DEPORTIVAS			

3. IDENTIFICACIÓN DEL INDICADOR

3.1 NOMBRE DEL INDICADOR:	PORCENTAJE DE NIÑOS, NIÑAS Y JOVENES ENTRE 6 Y 24 AÑOS DE EDAD DEL MUNICIPIO DE SOLIDARIDAD QUE PARTICIPAN EN ACTIVIDADES DEPORTIVAS	3.4 TIPO:	ESTRATÉGICO
3.2 DEFINICIÓN DEL INDICADOR:	ESTE INDICADOR MIDE EL NUMERO DE NIÑOS QUE PARTICIPAN Y /O BENEFICIADOS E LOS PROGRAMAS QUE DESARROLLA EL INSTITUTO DEL DEPORTE DEL MUNICIPIO DEL SOLIDARIDAD	3.5 DIMENSIÓN:	EFICIENCIA
		3.6 SENTIDO:	ASCENDENTE
3.3 FÓRMULA:	NÚMERO DE NIÑOS, NIÑAS Y JÓVENES ENTRE 6 Y 24 DE EDAD DEL MUNICIPIO DE SOLIDARIDAD QUE PARTICIPAN EN ACTIVIDADES DEPORTIVAS EN EL MUNICIPIO/NÚMERO DE NIÑOS, NIÑAS Y JÓVENES ENTRE 6 Y 24 DE EDAD PROGRAMADOS A PARTICIPAR EN ACTIVIDADES DEPORTIVAS EN EL MUNICIPIO DE SOLIDARIDAD* 100.	3.7 FRECUENCIA DE MEDICIÓN:	ANUAL
		3.8 UNIDAD DE MEDIDA DEL INDICADOR:	PORCENTAJE
3.9 MEDIOS DE VERIFICACIÓN:	LISTAS DE ASISTENCIA DE LAS ACTIVIDADES DEPORTIVAS REALIZADAS, FICHA TÉCNICA DE LOS EVENTOS REALIZADOS Y/O EVIDENCIA FOTOGRAFICA DE LOS EVENTOS REALIZADOS DEL ARCHIVOS DEL INSTITUTO DEL DEPORTE DEL MUNICIPIO DE SOLIDARIDAD. (MEDIOS DE VERIFICACION BASE DE DATOS, DIGITALES FORMALES) DOCUMENTOS, LIGA DE LA PAGINA		

3.10 LÍNEA BASE		3.11 META 2023		3.12 CÁLCULO PARA EL INDICADOR		3.13 CRITERIO DE SEMAFORIZACIÓN				
VALOR	AÑO BASE	VALOR		PORCENTAJE		VARIACIÓN RESPECTO META PROG.	ACEPTABLE Hasta +/-	RIESGO Hasta +/-	CRÍTICO Más de +/-	
47.16	2022	50					10	15	15	

4. CALENDARIO DE METAS PROGRAMADAS

METAS TRIMESTRALES		1ER TRIMESTRE	2DO TRIMESTRE	3ER TRIMESTRE	4TO TRIMESTRE	PROGRAMADO ANUAL	UNIDAD DE MEDIDA
4.1 INDICADOR	PORCENTAJE DE NIÑOS, NIÑAS Y JOVENES ENTRE 6 Y 24 AÑOS DE EDAD DEL MUNICIPIO DE SOLIDARIDAD QUE PARTICIPAN EN ACTIVIDADES DEPORTIVAS	0.00	0.00	0.00	50.00	50.00	PORCENTAJE
4.2 VARIABLE 1	NÚMERO DE NIÑOS, NIÑAS Y JÓVENES ENTRE 6 Y 24 DE EDAD PROGRAMADOS A PARTICIPAR EN ACTIVIDADES DEPORTIVAS EN EL MUNICIPIO DE SOLIDARIDAD* 100.	0.00	0.00	0.00	55243.00	55243.00	PARTICIPANTES
4.3 VARIABLE 2	NUMERO DE NIÑOS NIÑAS Y JOVENES NTR E 6 Y 24 PROGRAMADOS A PARTICIPAR EN ACTIVAIEDES DEPORTIVAS EN EL MUNICIPIO	0.00	0.00	0.00	110487.00	110487.00	PARTICIPANTES


5. CALENDARIO DE METAS EJECUTADAS

METAS TRIMESTRALES		1ER TRIMESTRE	2DO TRIMESTRE	3ER TRIMESTRE	4TO TRIMESTRE	AVANCE ACUMULADO	SEMAFORO TRIMESTRAL
5.1 INDICADOR	PORCENTAJE DE NIÑOS, NIÑAS Y JOVENES ENTRE 6 Y 24 AÑOS DE EDAD DEL MUNICIPIO DE SOLIDARIDAD QUE PARTICIPAN EN ACTIVIDADES DEPORTIVAS	0.00	0.00	0.00	169.16	169.16	CRÍTICO
5.2 VARIABLE 1	NÚMERO DE NIÑOS, NIÑAS Y JÓVENES ENTRE 6 Y 24 DE EDAD PROGRAMADOS A PARTICIPAR EN ACTIVIDADES DEPORTIVAS EN EL MUNICIPIO DE SOLIDARIDAD* 100.	0.00	0.00	0.00	186900.00	186900.00	SEMAFORO ANUAL
5.3 VARIABLE 2	NUMERO DE NIÑOS NIÑAS Y JOVENES NTR E 6 Y 24 PROGRAMADOS A PARTICIPAR EN ACTIVAIEDES DEPORTIVAS EN EL MUNICIPIO	0.00	0.00	0.00	110487.00	110487.00	CRÍTICO

5.4 JUSTIFICACIONES: LA META ANUAL DE ESTE INDICADOR ES DE 55243 PARTICIPANTES PARA ESTE EJERCICIO FISCAL 2023 SE PRETENDE SE OBTENER UN AVANCE ARIBA DEL 47.16 %, PARA EL ACUMULADO ANUAL SE OBTUBO COMO RESULTADO HASTA EL CUARTO TRIMESTRE LA BENEFICIENCIA DE UN TOTAL DE 186900 PEROSNAS, SIENDO EL 169.16%. EN LA CUAL SE REALIZO LA ESIMACION BAJA DE LA POBLACION PARA EL 2023.

6. RESPONSABLE DIRECTO DEL INDICADOR

6.1 NOMBRE DEL RESPONSABLE:	LIC. EN G.G.P GABRIEL ENRIQUE LUNA CONCHA	6.2 TELÉFONO:	9841872169
6.3 CARGO Y ÁREA:	COORDINADOR DE AREA	6.4 CORREO ELECTRÓNICO:	PLANEACIONINSTITUTO@GMAIL.COM



LIC. EN G.G.P GABRIEL ENRIQUE LUNA CONCHA
COORDINADOR DE AREA DEL INSTITUTO DEL DEPORTE
DEL MUNICIPIO DE SOLIDARIDAD

H. AYUNTAMIENTO DE SOLIDARIDAD
INSTITUTO DEL DEPORTE
DIRECCIÓN GENERAL

LIC. FLORENCIO AMADOR GUTIERREZ GUIQUI
DIRECTOR GENERAL DEL INSTITUTO
DEL DEPORTE DEL MUNICIPIO DE SOLIDARIDAD



H. AYUNTAMIENTO DEL MUNICIPIO DE SOLIDARIDAD
SECRETARÍA DE PLANEACIÓN Y EVALUACIÓN
FICHA TÉCNICA DE INDICADOR
EJERCICIO FISCAL 2023

1. DATOS GENERALES Y ALINEACIÓN A INSTRUMENTOS DE PLANEACIÓN

1.1 UNIDAD RESPONSABLE:	INSTITUTO DEL DEPORTE DEL MUNICIPIO DE SOLIDARIDAD	1.3 TRIMESTRE A REPORTAR:	CUARTO
1.2 UNIDAD ADMINISTRATIVA:	INSTITUTO DEL DEPORTE DEL MUNICIPIO DE SOLIDARIDAD	1.4 FECHA ELABORACION:	
1.5 ALINEACIÓN AL PLAN MUNICIPAL DE DESARROLLO 2021-2024		1.6 ALINEACIÓN AL PLAN ESTATAL DE DESARROLLO 2023-2027	
1.5.1 EJE DE DESARROLLO PMD:	EJE_1_SEGURIDAD_Y_CALIDAD_DE_VIDA_PARA_LA_POBLACION	1.6.1 EJE DE DESARROLLO PED:	5. GOBIERNO HONESTO, AUSTERO Y CERCANO A LA GENTE.
1.5.2 PROGRAMA (POLÍTICA DE ACCIÓN) PMD:	V_DEPORTE	1.6.2 TEMA PED:	PROGRAMA 22. RECOMPOSICIÓN DEL TEJIDO SOCIAL
1.5.3 LÍNEA DE ACCIÓN PMD:	1. EVALUAR E IMPLEMENTAR MEDIDAS PARA AUMENTAR LOS RECURSOS DESTINADOS A LA SEGURIDAD PÚBLICA DEL MUNICIPIO CON EL OBJETIVO DE QUE LAS FUERZAS POLICIALES CUENTEN CON LA MEJOR INFRAESTRUCTURA, EQUIPAMIENTO, ENTRENAMIENTO Y CAPACITACIÓN PARA ATENDER LAS NECESIDADES DEL MUNICIPIO.		

2. ALINEACIÓN AL PROGRAMA PRESUPUESTARIO

2.1 DENOMINACIÓN DEL PP:	DESARROLLANDO EL DEPORTE EN SOLIDARIDAD				
2.2 CLAVE DEL PP:	23	2.3 NIVEL MIR:	COMPONENTE	NÚMERO DE COMPONENTE O ACTIVIDAD	1
2.4 RESUMEN NARRATIVO:	ACTIVIDADES DEPORTIVAS PRACTICADAS				

3. IDENTIFICACIÓN DEL INDICADOR

3.1 NOMBRE DEL INDICADOR:	PORCENTAJE DE ACTIVIDADES DEPORTIVAS PRACTICADAS	3.4 TIPO:	GESTIÓN				
3.2 DEFINICIÓN DEL INDICADOR:	ESTE INDICADOR MIDE EL NUMERO DE ACTIVIDADES QUE SE REALIZARON EN LOS DIFERENTES ESPACIOS DEPORTIVOS SOLICITADOS POR PARTE DE LAS ESCUELAS PUBLICAS Y PRIVADAS Y POBLACION EN GENERAL	3.5 DIMENSIÓN:	EFICIENCIA				
		3.6 SENTIDO:	ASCENDENTE				
3.3 FÓRMULA:	NÚMERO DE ACTIVIDADES DEPORTIVAS PRACTICADAS / NUMERO DE ACTIVIDADES DEPORTIVAS PROGRAMADAS * 100.	3.7 FRECUENCIA DE MEDICIÓN:	TRIMESTRAL				
		3.8 UNIDAD DE MEDIDA DEL INDICADOR:	PORCENTAJE				
3.9 MEDIOS DE VERIFICACIÓN:	LEFORT CON OFICIOS ARCHIVADOS MENSUALMENTE, UBICADO EN LA COORDINACION JURIDICA Y COORDINACION DE PERMISOS.						
3.10 LÍNEA BASE		3.13 CRITERIO DE SEMAFORIZACIÓN					
VALOR	AÑO BASE	3.11 META 2023	3.12 CÁLCULO PARA EL INDICADOR	VARIACIÓN RESPECTO META PROG.	ACEPTABLE Hasta +/-	RIESGO Hasta +/-	CRITICO Más de +/-
53.2	2022	100	PORCENTAJE	10	15	15	

4. CALENDARIO DE METAS PROGRAMADAS

METAS TRIMESTRALES		1ER TRIMESTRE	2DO TRIMESTRE	3ER TRIMESTRE	4TO TRIMESTRE	PROGRAMADO ANUAL	UNIDAD DE MEDIDA
4.1 INDICADOR	PORCENTAJE DE ACTIVIDADES DEPORTIVAS PRACTICADAS	0.00	40.00	33.33	26.67	100.00	PORCENTAJE
4.2 VARIABLE 1	NÚMERO DE ACTIVIDADES DEPORTIVAS PRACTICADAS	0.00	300.00	250.00	200.00	750.00	ACTIVIDADES
4.3 VARIABLE 2	NUMERO DE ACTIVIDADES DEPORTIVAS PROGRAMADAS	750.00	750.00	750.00	750.00	750.00	ACTIVIDADES

5. CALENDARIO DE METAS EJECUTADAS

METAS TRIMESTRALES		1ER TRIMESTRE	2DO TRIMESTRE	3ER TRIMESTRE	4TO TRIMESTRE	AVANCE ACUMULADO	SEMAFORO TRIMESTRAL
5.1 INDICADOR	PORCENTAJE DE ACTIVIDADES DEPORTIVAS PRACTICADAS	0.00	44.13	31.47	25.20	100.80	ACEPTABLE
5.2 VARIABLE 1	NÚMERO DE ACTIVIDADES DEPORTIVAS PRACTICADAS	0.00	331.00	236.00	189.00	756.00	SEMAFORO ANUAL
5.3 VARIABLE 2	NUMERO DE ACTIVIDADES DEPORTIVAS PROGRAMADAS	750.00	750.00	750.00	750.00	750.00	ACEPTABLE


5.4 JUSTIFICACIONES:

LA META ANUAL PARA ESTE INDICADOR ES 750 ACTIVIDADES DEPORTIVAS PRACTICADAS EN ESPACIOS SOLICITADOS POR LA POBLACIÓN EN GENERAL Y GRUPOS DEPORTIVOS. EN ESTE CUERTO TRIMESTRE QUE COMPETE DEL 01 DE OCTUBRE AL 31 DE DICIEMBRE DEL 2023, SE REGISTRARON 189 CON UN PORCENTAJE EL 25.20 % DE 200 ACTIVIDADES PROGRAMADOS. TRIMESTRAL NO SE LLEGO A LA META PROGRAMADA SIN EMBARGO SI A LA META ANUAL SIENDO REBASADA POR 6 ACTIVIDADES MAS DE LO PROGRAMADO.

6. RESPONSABLE DIRECTO DEL INDICADOR

6.1 NOMBRE DEL RESPONSABLE :	LIC. EN G.G.P GABRIEL ENRIQUE LUNA CONCHA	6.2 TELÉFONO:	9841872169
6.3 CARGO Y ÁREA:	COORDINADOR DE AREA	6.4 CORREO ELECTRÓNICO:	PLANEACIONINSTITUTO@GMAIL.COM

LIC. EN G.G.P GABRIEL ENRIQUE LUNA CONCHA
COORDINADOR DE AREA DEL INSTITUTO DEL DEPORTE
DEL MUNICIPIO DE SOLIDARIDAD



LIC. FLORENCIO AMADOR GUTIERREZ GUIGUI
DIRECTOR GENERAL DEL INSTITUTO
DEL DEPORTE DEL MUNICIPIO DE SOLIDARIDAD

H. AYUNTAMIENTO DE
SOLIDARIDAD
INSTITUTO DEL DEPORTE
DIRECCIÓN GENERAL



H. AYUNTAMIENTO DEL MUNICIPIO DE SOLIDARIDAD
SECRETARÍA DE PLANEACIÓN Y EVALUACIÓN
FICHA TÉCNICA DE INDICADOR
EJERCICIO FISCAL 2023

1. DATOS GENERALES Y ALINEACIÓN A INSTRUMENTOS DE PLANEACIÓN

1.1 UNIDAD RESPONSABLE:	INSTITUTO DEL DEPORTE DEL MUNICIPIO DE SOLIDARIDAD	1.3 TRIMESTRE A REPORTAR:	CUARTO
1.2 UNIDAD ADMINISTRATIVA:	INSTITUTO DEL DEPORTE DEL MUNICIPIO DE SOLIDARIDAD	1.4 FECHA ELABORACION:	03/01/2024
1.5 ALINEACIÓN AL PLAN MUNICIPAL DE DESARROLLO 2021-2024		1.6 ALINEACIÓN AL PLAN ESTATAL DE DESARROLLO 2023-2027	
1.5.1 EJE DE DESARROLLO PMD:	EJE_1_SEGURIDAD_Y_CALIDAD_DE_VIDA_PARA_LA_POBLACION	1.6.1 EJE DE DESARROLLO PED:	4. DESARROLLO SOCIAL Y COMBATE A LA DESIGUALDAD
1.5.2 PROGRAMA (POLÍTICA DE ACCIÓN) PMD:	V_DEPORTE	1.6.2 TEMA PED:	PROGRAMA 22. RECOMPOSICIÓN DEL TEJIDO SOCIAL
1.5.3 LÍNEA DE ACCIÓN PMD:	1. PROMOVER CONVENIOS CON LAS AUTORIDADES FEDERALES Y ESTATALES, ASÍ COMO CON EMPRESAS Y ORGANIZACIONES DE LA SOCIEDAD CIVIL PARA ESTABLECER UN PROGRAMA DE DONACIONES PARA LA RENOVACIÓN Y MANTENIMIENTO DE LOS ESPACIOS DEPORTIVOS.		

2. ALINEACIÓN AL PROGRAMA PRESUPUESTARIO

2.1 DENOMINACIÓN DEL PP:	DESARROLLANDO EL DEPORTE EN SOLIDARIDAD				
2.2 CLAVE DEL PP:	23	2.3 NIVEL MIR:	ACTIVIDAD	NÚMERO DE COMPONENTE O ACTIVIDAD	1.1
2.4 RESUMEN NARRATIVO:	REALIZACIÓN DE PERMISOS DE ESPACIOS DEPORTIVOS				

3. IDENTIFICACIÓN DEL INDICADOR

3.1 NOMBRE DEL INDICADOR:	PORCENTAJE DE PERMISOS OTORGADOS	3.4 TIPO:	GESTIÓN					
3.2 DEFINICIÓN DEL INDICADOR:	ESTE INDICADOR MIDE EL NUMERO DE ESPACIOS DEPORTIVOS OTORGADOS PARA LA POBLACION EN GENERAL , GRUPOS DEPORTIVOS Y LOS SECTORES PUBLICOS Y PRIVADOS	3.5 DIMENSIÓN:	EFICACIA					
		3.6 SENTIDO:	ASCENDENTE					
3.3 FÓRMULA:	NÚMERO DE PERMISOS OTORGADOS/ NUMERO DE PERMISOS PROGRAMADOS*100	3.7 FRECUENCIA DE MEDICIÓN:	TRIMESTRAL					
		3.8 UNIDAD DE MEDIDA DEL INDICADOR:	PORCENTAJE					
3.9 MEDIOS DE VERIFICACIÓN:	LEFORT CON PERMISOS ARCHIVADOS MENSUALMENTE, UBICADO EN LA COORDINACION JURIDICA Y COORDINACION DE PERMISOS.							
3.10 LÍNEA BASE		3.11 META 2023		3.12 CÁLCULO PARA EL INDICADOR		3.13 CRITERIO DE SEMAFORIZACIÓN		
VALOR	AÑO BASE	VALOR	PORCENTAJE		VARIACIÓN RESPECTO META PROG.	ACEPTABLE Hasta +/- 10	RIESGO Hasta +/- 15	CRÍTICO Más de +/- 15
53.2	2022	100						

4. CALENDARIO DE METAS PROGRAMADAS

METAS TRIMESTRALES		1ER TRIMESTRE	2DO TRIMESTRE	3ER TRIMESTRE	4TO TRIMESTRE	PROGRAMADO ANUAL	UNIDAD DE MEDIDA
4.1 INDICADOR	PORCENTAJE DE PERMISOS OTORGADOS	0.00	40.00	33.33	26.67	100.00	PORCENTAJE
4.2 VARIABLE 1	NÚMERO DE PERMISOS OTORGADOS	0.00	300.00	250.00	200.00	750.00	PERMISOS
4.3 VARIABLE 2	NUMERO DE PERMISOS PROGRAMADOS*100	750.00	750.00	750.00	750.00	750.00	PERMISOS

5. CALENDARIO DE METAS EJECUTADAS

METAS TRIMESTRALES		1ER TRIMESTRE	2DO TRIMESTRE	3ER TRIMESTRE	4TO TRIMESTRE	AVANCE ACUMULADO	SEMAFORO TRIMESTRAL
5.1 INDICADOR	PORCENTAJE DE PERMISOS OTORGADOS	0.00	44.13	31.47	25.20	100.80	ACEPTABLE
5.2 VARIABLE 1	NÚMERO DE PERMISOS OTORGADOS	0.00	331.00	236.00	189.00	756.00	SEMAFORO ANUAL
5.3 VARIABLE 2	NUMERO DE PERMISOS PROGRAMADOS*100	750.00	750.00	750.00	750.00	750.00	ACEPTABLE


5.4 JUSTIFICACIONES:

LA META ANUAL PARA ESTE INDICADOR ES 750 PERMIOS OTORGADOS EN ESPACIOS DEPORTIVOS, SOLICITADOS POR LA POBLACIÓN EN GENERAL Y GRUPOS DEPORTIVOS. EN ESTE CUARTO TRIMESTRE QUE COMPETE DEL 01 OCTUBRE AL 31 DE DICIEMBRE DEL 2023. SE SE OTORGARON 189 PERMISOS DE LOS 200 PROGRAMADOS CON ESTA CANTIDAD NO SE LOGRO LLEGAR ALA META PROGRAMADA TRIMESTRALMENTE, PERO SI LA META ESTABLECIDA ANUL REBASANDOLA CON 6 PERMISOS MAS OTROGDOS.

6. RESPONSABLE DIRECTO DEL INDICADOR

6.1 NOMBRE DEL RESPONSABLE :	LIC. EN G.G.P GABRIEL ENRIQUE LUNA CONCHA	6.2 TELÉFONO:	9841872169
6.3 CARGO Y ÁREA:	COORDINADOR DE AREA	6.4 CORREO ELECTRÓNICO:	PLANEACIONINSTITUTO@GMAIL.COM

LIC. EN G.G.P GABRIEL ENRIQUE LUNA CONCHA
COORDINADOR DE AREA DEL INSTITUTO DEL DEPORTE
DEL MUNICIPIO DE SOLIDARIDAD



LIC.FLORENCIO AMADOR GUERRZ GUIGUI
DIRECTOR GENERAL DEL INSTITUTO
DEL DEPORTE DEL MUNICIPIO DE SOLIDARIDAD

H. AYUNTAMIENTO DE
SOLIDARIDAD
INSTITUTO DEL DEPORTE
DIRECCIÓN GENERAL



H. AYUNTAMIENTO DEL MUNICIPIO DE SOLIDARIDAD
SECRETARÍA DE PLANEACIÓN Y EVALUACIÓN
FICHA TÉCNICA DE INDICADOR
EJERCICIO FISCAL 2023

1. DATOS GENERALES Y ALINEACIÓN A INSTRUMENTOS DE PLANEACIÓN

1.1 UNIDAD RESPONSABLE:	INSTITUTO DEL DEPORTE DEL MUNICIPIO DE SOLIDARIDAD	1.3 TRIMESTRE A REPORTAR:	CUARTO
1.2 UNIDAD ADMINISTRATIVA:	INSTITUTO DEL DEPORTE DEL MUNICIPIO DE SOLIDARIDAD	1.4 FECHA ELABORACIÓN:	03/01/2024
1.5 ALINEACIÓN AL PLAN MUNICIPAL DE DESARROLLO 2021-2024		1.6 ALINEACIÓN AL PLAN ESTATAL DE DESARROLLO 2023-2027	
1.5.1 EJE DE DESARROLLO PMD:	EJE_1_SEGURIDAD_Y_CALIDAD_DE_VIDA_PARA_LA_POBLACION	1.6.1 EJE DE DESARROLLO PED:	4. DESARROLLO SOCIAL Y COMBATE A LA DESIGUALDAD
1.5.2 PROGRAMA (POLÍTICA DE ACCIÓN) PMD:	V_DEPORTE	1.6.2 TEMA PED:	PROGRAMA 22. RECOMPOSICIÓN DEL TEJIDO SOCIAL
1.5.3 LÍNEA DE ACCIÓN PMD:	2. REALIZAR UN PROGRAMA DE RECUPERACIÓN Y CONSTRUCCIÓN DE INFRAESTRUCTURA DEPORTIVA MUNICIPAL, INCLUYENDO LA INSTALACIÓN Y MANTENIMIENTO DE DOMOS Y ESPACIOS DEPORTIVOS.		

2. ALINEACIÓN AL PROGRAMA PRESUPUESTARIO

2.1 DENOMINACIÓN DEL PP:	DESARROLLANDO EL DEPORTE EN SOLIDARIDAD				
2.2 CLAVE DEL PP:	23	2.3 NIVEL MIR:	COMPONENTE	NÚMERO DE COMPONENTE O ACTIVIDAD	2
2.4 RESUMEN NARRATIVO:	MANTENIMIENTO DE ESCENARIOS DEPORTIVOS REALIZADOS.				

3. IDENTIFICACIÓN DEL INDICADOR

3.1 NOMBRE DEL INDICADOR:	PORCENTAJE DE MANTENIMIENTO DE ESCENARIOS DEPORTIVOS MUNICIPALES REALIZADOS.	3.4 TIPO:	GESTIÓN
3.2 DEFINICIÓN DEL INDICADOR:	ESTE INDICADOR MIDE LOS MANTENIMIENTOS A CANCHAS CON DOMOS Y UNIDADES DEPORTIVAS QUE SE ENCUENTREN DETERIORO FACTORES AMBIENTALES Y POR USO EXCESIVO DE ELLOS	3.5 DIMENSIÓN:	EFICACIA
		3.6 SENTIDO:	ASCENDENTE
3.3 FÓRMULA:	NÚMERO DE MANTENIMIENTOS DE ESCENARIOS DEPORTIVOS REALIZADOS/NÚMERO DE MANTENIMIENTOS DE ESCENARIOS DEPORTIVOS PROGRAMADOS *100	3.7 FRECUENCIA DE MEDICIÓN:	TRIMESTRAL
		3.8 UNIDAD DE MEDIDA DEL INDICADOR:	PORCENTAJE
3.9 MEDIOS DE VERIFICACIÓN:	FICHA TÉCNICA Y/O EVIDENCIA FOTOGRAFÍA, EN ARCHIVOS TRIMESTRALES DE COORDINACIÓN DE INFRAESTRUCTURA DEPORTIVA DEL INSTITUTO DEL DEPORTE DEL MUNICIPIO DE SOLIDARIDAD.		

3.10 LÍNEA BASE		3.11 META 2023	3.12 CÁLCULO PARA EL INDICADOR	3.13 CRITERIO DE SEMAFORIZACIÓN		
VALOR	AÑO BASE	VALOR		VARIACIÓN RESPECTO META PROG.	ACEPTABLE Hasta +/- 10	RIESGO Hasta +/- 15
97.28	2022	100	PORCENTAJE			

4. CALENDARIO DE METAS PROGRAMADAS

METAS TRIMESTRALES		1ER TRIMESTRE	2DO TRIMESTRE	3ER TRIMESTRE	4TO TRIMESTRE	PROGRAMADO ANUAL	UNIDAD DE MEDIDA
4.1 INDICADOR	PORCENTAJE DE MANTENIMIENTO DE ESCENARIOS DEPORTIVOS MUNICIPALES REALIZADOS.	25.00	25.00	25.00	25.00	100.00	PORCENTAJE
4.2 VARIABLE 1	NÚMERO DE MANTENIMIENTOS DE ESCENARIOS DEPORTIVOS REALIZADOS	45.00	45.00	45.00	45.00	180.00	MANTENIMIENTO
4.3 VARIABLE 2	NÚMERO DE MANTENIMIENTOS DE ESCENARIOS DEPORTIVOS PROGRAMADOS	180.00	180.00	180.00	180.00	180.00	MANTENIMIENTOS

5. CALENDARIO DE METAS EJECUTADAS

METAS TRIMESTRALES		1ER TRIMESTRE	2DO TRIMESTRE	3ER TRIMESTRE	4TO TRIMESTRE	AVANCE ACUMULADO	SEMAFORO TRIMESTRAL
5.1 INDICADOR	PORCENTAJE DE MANTENIMIENTO DE ESCENARIOS DEPORTIVOS MUNICIPALES REALIZADOS.	26.11	27.22	21.11	23.89	98.33	ACEPTABLE
5.2 VARIABLE 1	NÚMERO DE MANTENIMIENTOS DE ESCENARIOS DEPORTIVOS REALIZADOS	47.00	49.00	38.00	43.00	177.00	SEMAFORO ANUAL
5.3 VARIABLE 2	NÚMERO DE MANTENIMIENTOS DE ESCENARIOS DEPORTIVOS PROGRAMADOS	180.00	180.00	180.00	180.00	180.00	ACEPTABLE


5.4 JUSTIFICACIONES:

LA META ANUAL DE ESTE INDICADOR ES DE 180 MANTENIMIENTOS. EN ESTE CUARTO TRIMESTRE NO SE CUMPLIO CON LA META PROGRAMADA. YA QUE SE REALIZARON 43 DE 45 DE LA PROGRAMACION TRIMESTRAL HACIENDO FALTA 2 MANTENIMIENTOS POR REALIZAR PARA LA META PROGRAMADA. DEBIDO A LAS ACTIVIDADES ADMINISTRATIVAS DE LOS PROVEEDORES DE MATERIALES EXTERNOS NO CUMPLIERON CON SU ENTREGA DE MATERIALES.

6. RESPONSABLE DIRECTO DEL INDICADOR

6.1 NOMBRE DEL RESPONSABLE:	LIC. EN G.G.P GABRIEL ENRIQUE LUNA CONCHA	6.2 TELÉFONO:	9841872169
6.3 CARGO Y ÁREA:	COORDINADOR DE AREA	6.4 CORREO ELECTRÓNICO:	PLANEACIONINSTITUTO@GMAIL.COM

LIC. EN G.G.P GABRIEL ENRIQUE LUNA CONCHA
COORDINADOR DE AREA DEL INSTITUTO DEL DEPORTE
DEL MUNICIPIO DE SOLIDARIDAD



LIC. FLORENCIO AMADOR GUTIERREZ GUIGUI
DIRECTOR GENERAL DEL INSTITUTO
DEL DEPORTE DEL MUNICIPIO DE SOLIDARIDAD

H. AYUNTAMIENTO DE SOLIDARIDAD
INSTITUTO DEL DEPORTE
DIRECCIÓN GENERAL



H. AYUNTAMIENTO DEL MUNICIPIO DE SOLIDARIDAD
SECRETARÍA DE PLANEACIÓN Y EVALUACIÓN
FICHA TÉCNICA DE INDICADOR
EJERCICIO FISCAL 2023

1. DATOS GENERALES Y ALINEACIÓN A INSTRUMENTOS DE PLANEACIÓN

1.1 UNIDAD RESPONSABLE:	INSTITUTO DEL DEPORTE DEL MUNICIPIO DE SOLIDARIDAD	1.3 TRIMESTRE A REPORTAR:	CUARTO
1.2 UNIDAD ADMINISTRATIVA:	INSTITUTO DEL DEPORTE DEL MUNICIPIO DE SOLIDARIDAD	1.4 FECHA ELABORACION:	03/01/2024
1.5 ALINEACIÓN AL PLAN MUNICIPAL DE DESARROLLO 2021-2024		1.6 ALINEACIÓN AL PLAN ESTATAL DE DESARROLLO 2023-2027	
1.5.1 EJE DE DESARROLLO PMD:	EJE_1_SEGURIDAD_Y_CALIDAD_DE_VIDA_PARA_LA_POBLACION	1.6.1 EJE DE DESARROLLO PED:	4. DESARROLLO SOCIAL Y COMBATE A LA DESIGUALDAD
1.5.2 PROGRAMA (POLÍTICA DE ACCIÓN) PMD:	V_DEPORTE	1.6.2 TEMA PED:	PROGRAMA 22. RECOMPOSICIÓN DEL TEJIDO SOCIAL
1.5.3 LÍNEA DE ACCIÓN PMD:	2. REALIZAR UN PROGRAMA DE RECUPERACIÓN Y CONSTRUCCIÓN DE INFRAESTRUCTURA DEPORTIVA MUNICIPAL, INCLUYENDO LA INSTALACIÓN Y MANTENIMIENTO DE DOMOS Y ESPACIOS DEPORTIVOS.		

2. ALINEACIÓN AL PROGRAMA PRESUPUESTARIO

2.1 DENOMINACIÓN DEL PP:	DESARROLLANDO EL DEPORTE EN SOLIDARIDAD				
2.2 CLAVE DEL PP:	23	2.3 NIVEL MIR:	ACTIVIDAD	NÚMERO DE COMPONENTE O ACTIVIDAD	2.2
2.4 RESUMEN NARRATIVO:	REALIZACIÓN DE MANTENIMIENTOS EN UNIDADES DEPORTIVAS DEL MUNICIPIO.				

3. IDENTIFICACIÓN DEL INDICADOR

3.1 NOMBRE DEL INDICADOR:	PORCENTAJE DE MANTENIMIENTOS EN UNIDADES DEPORTIVAS REALIZADOS.	3.4 TIPO:	GESTIÓN
3.2 DEFINICIÓN DEL INDICADOR:	ESTE INDICADOR MIDE EL NUMERO DE MANTENIMIENTOS DE LAS UNIDADES ADSCRITAS EN EL INSTITUTO DEL DEPORTE	3.5 DIMENSIÓN:	EFICACIA
		3.6 SENTIDO:	ASCENDENTE
3.3 FÓRMULA:	NÚMERO DE MANTENIMIENTOS REALIZADOS EN UNIDADES DEPORTIVAS/NÚMERO DE MANTENIMIENTOS EN UNIDADES DEPORTIVAS PROGRAMADAS * 100	3.7 FRECUENCIA DE MEDICIÓN:	TRIMESTRAL
		3.8 UNIDAD DE MEDIDA DEL INDICADOR:	PORCENTAJE
3.9 MEDIOS DE VERIFICACIÓN:	FICHA TÉCNICA Y/O EVIDENCIA FOTOGRÁFICA, EN ARCHIVOS TRIMESTRAL DE LA COORDINACIÓN DE INFRAESTRUCTURA DEPORTIVA DEL INSTITUTO DEL DEPORTE DEL MUNICIPIO DE SOLIDARIDAD.		

3.10 LÍNEA BASE		3.11 META 2023	3.12 CÁLCULO PARA EL INDICADOR	3.13 CRITERIO DE SEMAFORIZACIÓN		
VALOR	AÑO BASE	VALOR		VARIACIÓN RESPECTO META PROG.	ACEPTABLE Hasta +/- 10	RIESGO Hasta +/- 15
96.43	0	100	PORCENTAJE			

4. CALENDARIO DE METAS PROGRAMADAS

METAS TRIMESTRALES		1ER TRIMESTRE	2DO TRIMESTRE	3ER TRIMESTRE	4TO TRIMESTRE	PROGRAMADO ANUAL	UNIDAD DE MEDIDA
4.1 INDICADOR	PORCENTAJE DE MANTENIMIENTOS EN UNIDADES DEPORTIVAS REALIZADOS.	25.00	25.00	25.00	25.00	100.00	PORCENTAJE
4.2 VARIABLE 1	NÚMERO DE MANTENIMIENTOS REALIZADOS EN UNIDADES DEPORTIVAS	42.00	42.00	42.00	42.00	168.00	MANTENIMIENTOS
4.3 VARIABLE 2	NÚMERO DE MANTENIMIENTOS EN UNIDADES DEPORTIVAS PROGRAMADAS * 100	168.00	168.00	168.00	168.00	168.00	MANTENIMIENTOS

5. CALENDARIO DE METAS EJECUTADAS

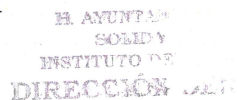
METAS TRIMESTRALES		1ER TRIMESTRE	2DO TRIMESTRE	3ER TRIMESTRE	4TO TRIMESTRE	AVANCE ACUMULADO	SEMAFORO TRIMESTRAL
5.1 INDICADOR	PORCENTAJE DE MANTENIMIENTOS EN UNIDADES DEPORTIVAS REALIZADOS.	27.38	25.60	19.05	23.81	95.83	ACEPTABLE
5.2 VARIABLE 1	NÚMERO DE MANTENIMIENTOS REALIZADOS EN UNIDADES DEPORTIVAS	46.00	43.00	32.00	40.00	161.00	SEMAFORO ANUAL
5.3 VARIABLE 2	NÚMERO DE MANTENIMIENTOS EN UNIDADES DEPORTIVAS PROGRAMADAS * 100	168.00	168.00	168.00	168.00	168.00	ACEPTABLE

5.4 JUSTIFICACIONES:	LA META ANUAL PARA ESTE INDICADOR ES DE 168 MANTENIMIENTOS. EN ESTE CUARTO TRIMESTRE SE REALIZARON 40, CON UN PORCENTAJE DEL 23.81% DE LOS 42 PROGRAMADOS. CON ESTA CANTIDAD DE MANTENIMIENTOS NO SE LLEGO A LA META PROGRAMADA DEL 98.83%
----------------------	--------------------------------------------------------------------------------------------------------------------------------------------------------------------------------------------------------------------------------------------

6. RESPONSABLE DIRECTO DEL INDICADOR

6.1 NOMBRE DEL RESPONSABLE:	LIC. EN G.G.P GABRIEL ENRIQUE LUNA CONCHA	6.2 TELÉFONO:	9841872169
6.3 CARGO Y ÁREA:	COORDINADOR DE ÁREA	6.4 CORREO ELECTRÓNICO:	PLANEACIONINSTITUTO@GMAIL.COM

LIC. EN G.G.P GABRIEL ENRIQUE LUNA CONCHA
COORDINADOR DE ÁREA DEL INSTITUTO
DEL DEPORTE DEL MUNICIPIO DE SOLIDARIDAD



LIC. FLORENCIO AMADOR GUTIERREZ GUIGUI
DIRECTOR GENERAL DEL INSTITUTO
DEL DEPORTE DEL MUNICIPIO DE SOLIDARIDAD



H. AYUNTAMIENTO DEL MUNICIPIO DE SOLIDARIDAD
SECRETARÍA DE PLANEACIÓN Y EVALUACIÓN
FICHA TÉCNICA DE INDICADOR
EJERCICIO FISCAL 2023

1. DATOS GENERALES Y ALINEACIÓN A INSTRUMENTOS DE PLANEACIÓN

1.1 UNIDAD RESPONSABLE:	INSTITUTO DEL DEPORTE DEL MUNICIPIO DE SOLIDARIDAD	1.3 TRIMESTRE A REPORTAR:	CUARTO
1.2 UNIDAD ADMINISTRATIVA:	INSTITUTO DEL DEPORTE DEL MUNICIPIO DE SOLIDARIDAD	1.4 FECHA ELABORACION:	03/01/2024
1.5 ALINEACIÓN AL PLAN MUNICIPAL DE DESARROLLO 2021-2024		1.6 ALINEACIÓN AL PLAN ESTATAL DE DESARROLLO 2023-2027	
1.5.1 EJE DE DESARROLLO PMD:	EJE_1_SEGURIDAD_Y_CALIDAD_DE_VIDA_PARA_LA_POBLACION	1.6.1 EJE DE DESARROLLO PED:	4. DESARROLLO SOCIAL Y COMBATE A LA DESIGUALDAD
1.5.2 PROGRAMA (POLÍTICA DE ACCIÓN) PMD:	V_DEPORTE	1.6.2 TEMA PED:	PROGRAMA 22. RECOMPOSICIÓN DEL TEJIDO SOCIAL
1.5.3 LÍNEA DE ACCIÓN PMD:	3. ORGANIZAR FERIAS DEPORTIVAS EN LAS COLONIAS.		

2. ALINEACIÓN AL PROGRAMA PRESUPUESTARIO

2.1 DENOMINACIÓN DEL PP:	DESARROLLANDO EL DEPORTE EN SOLIDARIDAD		
2.2 CLAVE DEL PP:	23	2.3 NIVEL MIR:	COMPONENTE
2.4 RESUMEN NARRATIVO:	ACTIVIDADES Y SERVICIOS PARA LA PRÁCTICA DEPORTIVA REALIZADOS.		

3. IDENTIFICACIÓN DEL INDICADOR

3.1 NOMBRE DEL INDICADOR:	PORCENTAJE DE ACTIVIDADES DEPORTIVAS EN COLONIAS Y FRACCIONAMIENTOS DEL MUNICIPIO REALIZADOS.	3.4 TIPO:	GESTIÓN
3.2 DEFINICIÓN DEL INDICADOR:	ESTE INDICADOR MIDE EL NUMERO DE ACTIVIDADES DEPORTIVAS QUE IMPULSEN A LA CUIDADANIA DE LAS COLONIAS Y FRACCIONAMIENTOS A LA PRACTICA DEL DEPORTE POPULAR	3.5 DIMENSIÓN:	EFICACIA
		3.6 SENTIDO:	ASCENDENTE
3.3 FÓRMULA:	NÚMERO DE ACTIVIDADES DEPORTIVAS REALIZADOS EN COLONIAS Y FRACCIONAMIENTO DEL MUNICIPIO/ NÚMERO DE EVENTOS DEPORTIVOS EN COLONIAS Y FRACCIONAMIENTO DEL MUNICIPIO PROGRAMADOS*100.	3.7 FRECUENCIA DE MEDICIÓN:	ANUAL
		3.8 UNIDAD DE MEDIDA DEL INDICADOR:	PORCENTAJE
3.9 MEDIOS DE VERIFICACIÓN:	FICHA TÉCNICA DE LOS EVENTOS Y/O EVIDENCIA FOTOGRAFICA, EN ARCHIVOS TRIMESTRALES DE LA DIRECCIÓN DEPORTIVA DEL INSTITUTO DEL DEPORTE DEL MUNICIPIO DE SOLIDARIDAD.		

3.10 LÍNEA BASE		3.11 META 2023	3.12 CÁLCULO PARA EL INDICADOR	3.13 CRITERIO DE SEMAFORIZACIÓN		
VALOR	AÑO BASE	VALOR		VARIACIÓN RESPECTO META PROG.	ACEPTABLE Hasta +/- 10	RIESGO Hasta +/- 15
76.85	2022	100	PORCENTAJE			

4. CALENDARIO DE METAS PROGRAMADAS

METAS TRIMESTRALES		1ER TRIMESTRE	2DO TRIMESTRE	3ER TRIMESTRE	4TO TRIMESTRE	PROGRAMADO ANUAL	UNIDAD DE MEDIDA
4.1 INDICADOR	PORCENTAJE DE ACTIVIDADES DEPORTIVAS EN COLONIAS Y FRACCIONAMIENTOS DEL MUNICIPIO REALIZADOS.	33.33	16.67	33.33	16.67	100.00	PORCENTAJE
4.2 VARIABLE 1	NÚMERO DE ACTIVIDADES DEPORTIVAS REALIZADOS EN COLONIAS Y FRACCIONAMIENTO DEL MUNICIPIO	2000.00	1000.00	2000.00	1000.00	6000.00	ACTIVIDAD
4.3 VARIABLE 2	NÚMERO DE EVENTOS DEPORTIVOS EN COLONIAS Y FRACCIONAMIENTO DEL MUNICIPIO PROGRAMADOS	6000.00	6000.00	6000.00	6000.00	6000.00	ACTIVIDAD

5. CALENDARIO DE METAS EJECUTADAS

METAS TRIMESTRALES		1ER TRIMESTRE	2DO TRIMESTRE	3ER TRIMESTRE	4TO TRIMESTRE	AVANCE ACUMULADO	SEMAFORO TRIMESTRAL
5.1 INDICADOR	PORCENTAJE DE ACTIVIDADES DEPORTIVAS EN COLONIAS Y FRACCIONAMIENTOS DEL MUNICIPIO REALIZADOS.	42.10	24.27	21.53	228.67	110.77	CRÍTICO
5.2 VARIABLE 1	NÚMERO DE ACTIVIDADES DEPORTIVAS REALIZADOS EN COLONIAS Y FRACCIONAMIENTO DEL MUNICIPIO	2526.00	1456.00	1292.00	1372.00	6646.00	SEMAFORO ANUAL
5.3 VARIABLE 2	NÚMERO DE EVENTOS DEPORTIVOS EN COLONIAS Y FRACCIONAMIENTO DEL MUNICIPIO PROGRAMADOS	6000.00	6000.00	6000.00	600.00	6000.00	RIESGO

5.4 JUSTIFICACIONES: LA META ANUAL PARA ESTE INDICADOR ES DE 6000 ACTIVIDADES EN COLONIAS Y FRACCIONAMIENTOS. EN ESTE CUARTO TRIMESTRE SE REALIZARON 1372 ACTIVIDADES DE 1000 QUE SE HABIAN PROGRAMADO. REBASANDO LA META ESTABLECIDA EN EL TRIMESTRE CON 372. DE IGUAL FORMA SE REBASO LA META ANUAL.

6. RESPONSABLE DIRECTO DEL INDICADOR

6.1 NOMBRE DEL RESPONSABLE:	LIC. EN G.G.P GABRIEL ENRIQUE LUNA CONCHA	6.2 TELÉFONO:	9841872169
6.3 CARGO Y ÁREA:	COORDINADOR DE ÁREA	6.4 CORREO ELECTRÓNICO:	PLANEACIONINSTITUTO@GMAIL.COM

LIC. EN G.G.P GABRIEL ENRIQUE LUNA CONCHA
COORDINADOR DE AREA DEL INSTITUTO
DEL DEPORTE DEL MUNICIPIO DE SOLIDARIDAD

H. AYUNTAMIENTO
SOLIDARIDAD
INSTITUTO DEL DEPORTE
DIRECCIÓN GENERAL

LIC. FLORENCIO AMADOR GUTIERREZ GUIGUI
DIRECTOR GENERAL DEL INSTITUTO
DEL DEPORTE DEL MUNICIPIO DE SOLIDARIDAD



H. AYUNTAMIENTO DEL MUNICIPIO DE SOLIDARIDAD
SECRETARÍA DE PLANEACIÓN Y EVALUACIÓN
FICHA TÉCNICA DE INDICADOR
EJERCICIO FISCAL 2023

1. DATOS GENERALES Y ALINEACIÓN A INSTRUMENTOS DE PLANEACIÓN

1.1 UNIDAD RESPONSABLE:	INSTITUTO DEL DEPORTE DEL MUNICIPIO DE SOLIDARIDAD	1.3 TRIMESTRE A REPORTAR:	CUARTO
1.2 UNIDAD ADMINISTRATIVA:	INSTITUTO DEL DEPORTE DEL MUNICIPIO DE SOLIDARIDAD	1.4 FECHA ELABORACION:	03/01/2024
1.5 ALINEACIÓN AL PLAN MUNICIPAL DE DESARROLLO 2021-2024		1.6 ALINEACIÓN AL PLAN ESTATAL DE DESARROLLO 2023-2027	
1.5.1 EJE DE DESARROLLO PMD:	EJE_1_SEGURIDAD_Y_CALIDAD_DE_VIDA_PARA_LA_POBLACION	1.6.1 EJE DE DESARROLLO PED:	4. DESARROLLO SOCIAL Y COMBATE A LA DESIGUALDAD
1.5.2 PROGRAMA (POLÍTICA DE ACCIÓN) PMD:	V_DEPORTE	1.6.2 TEMA PED:	PROGRAMA 22. RECOMPOSICIÓN DEL TEJIDO SOCIAL
1.5.3 LÍNEA DE ACCIÓN PMD:	3. ORGANIZAR FERIAS DEPORTIVAS EN LAS COLONIAS.		

2. ALINEACIÓN AL PROGRAMA PRESUPUESTARIO

2.1 DENOMINACIÓN DEL PP:	DESARROLLANDO EL DEPORTE EN SOLIDARIDAD				
2.2 CLAVE DEL PP:	23	2.3 NIVEL MIR:	ACTIVIDAD	NÚMERO DE COMPONENTE O ACTIVIDAD	3.1
2.4 RESUMEN NARRATIVO:	PARTICIPACIÓN DE PERSONAS EN LOS EVENTOS DEPORTIVOS EN COLONIAS Y FRACCIONAMIENTOS DEL MUNICIPIO.				

3. IDENTIFICACIÓN DEL INDICADOR

3.1 NOMBRE DEL INDICADOR:	PORCENTAJE DE PERSONAS PARTICIPANTES EN LOS EVENTOS DEPORTIVOS EN COLONIAS Y FRACCIONAMIENTOS DEL MUNICIPIO.	3.4 TIPO:	GESTIÓN
3.2 DEFINICIÓN DEL INDICADOR:	ESTE INDICADOR MIDE LOS CIUDADANOS QUE PARTICIPAN EN LAS ACTIVIDADES DEPORTIVAS POPULARES QUE SE LLEVAN A CABO EN LAS COLONIAS	3.5 DIMENSIÓN:	EFICACIA
3.3 FÓRMULA:	NÚMERO DE PERSONAS QUE PARTICIPAN EN LOS EVENTOS DEPORTIVOS EN COLONIAS Y FRACCIONAMIENTO DEL MUNICIPIO/ NÚMERO DE PERSONAS PROGRAMADAS A PARTICIPAR EN LOS EVENTOS DEPORTIVOS EN COLONIAS Y FRACCIONAMIENTO DEL MUNICIPIO*100	3.6 SENTIDO:	ASCENDENTE
		3.7 FRECUENCIA DE MEDICIÓN:	TRIMESTRAL
3.9 MEDIOS DE VERIFICACIÓN:	FICHA TÉCNICA DE LOS EVENTOS Y/O EVIDENCIA FOTOGRÁFICA, EN ARCHIVOS TRIMESTRALES DE LA DIRECCIÓN DEPORTIVA DEL INSTITUTO DEL DEPORTE DEL MUNICIPIO DE SOLIDARIDAD.	3.8 UNIDAD DE MEDIDA DEL INDICADOR:	PORCENTAJE
		3.13 CRITERIO DE SEMAFORIZACIÓN	

3.10 LÍNEA BASE		3.11 META 2023		3.12 CÁLCULO PARA EL INDICADOR	3.13 CRITERIO DE SEMAFORIZACIÓN		
VALOR	AÑO BASE	VALOR	PERCENTAJE		VARIACIÓN RESPECTO META PROG.	ACEPTABLE Hasta +/- 10	RIESGO Hasta +/- 15
101.88	2022	100					

4. CALENDARIO DE METAS PROGRAMADAS

METAS TRIMESTRALES		1ER TRIMESTRE	2DO TRIMESTRE	3ER TRIMESTRE	4TO TRIMESTRE	PROGRAMADO ANUAL	UNIDAD DE MEDIDA
4.1 INDICADOR	PORCENTAJE DE PERSONAS PARTICIPANTES EN LOS EVENTOS DEPORTIVOS EN COLONIAS Y FRACCIONAMIENTOS DEL MUNICIPIO.	25.00	25.00	25.00	25.00	100.00	PORCENTAJE
4.2 VARIABLE 1	NÚMERO DE PERSONAS QUE PARTICIPAN EN LOS EVENTOS DEPORTIVOS EN COLONIAS Y FRACCIONAMIENTO DEL MUNICIPIO	3800.00	3800.00	3800.00	3800.00	15200.00	PARTICIPANTES
4.3 VARIABLE 2	NÚMERO DE PERSONAS PROGRAMADAS A PARTICIPAR EN LOS EVENTOS DEPORTIVOS EN COLONIAS Y FRACCIONAMIENTO DEL MUNICIPIO*100	15200.00	15200.00	15200.00	15200.00	15200.00	PARTICIPANTES

5. CALENDARIO DE METAS EJECUTADAS

METAS TRIMESTRALES		1ER TRIMESTRE	2DO TRIMESTRE	3ER TRIMESTRE	4TO TRIMESTRE	AVANCE ACUMULADO	SEMAFORO TRIMESTRAL
5.1 INDICADOR	PORCENTAJE DE PERSONAS PARTICIPANTES EN LOS EVENTOS DEPORTIVOS EN COLONIAS Y FRACCIONAMIENTOS DEL MUNICIPIO.	27.34	25.68	15.24	16.41	84.68	ACEPTABLE
5.2 VARIABLE 1	NÚMERO DE PERSONAS QUE PARTICIPAN EN LOS EVENTOS DEPORTIVOS EN COLONIAS Y FRACCIONAMIENTO DEL MUNICIPIO	4156.00	3903.00	2317.00	2495.00	12871.00	SEMAFORO ANUAL
5.3 VARIABLE 2	NÚMERO DE PERSONAS PROGRAMADAS A PARTICIPAR EN LOS EVENTOS DEPORTIVOS EN COLONIAS Y FRACCIONAMIENTO DEL MUNICIPIO*100	15200.00	15200.00	15200.00	15200.00	15200.00	CRITICO

5.4 JUSTIFICACIONES: LA META ANUAL DE ESTE INDICADOR ES DE 15200 PARTICIPANTES A EVENTOS DEPORTIVOS EN COLONIAS Y FRACCIONAMIENTOS. EN ESTE CUARTO TRIMESTRE PARTICIPARON 2495 DE 3800 QUE SE TENIAN PROGRAMADOS, NO LOGRO LLEGAR LA META PROGRAMADA DE ESTE CUARTO TRIMESTRE DEBIDO AL PERIODO DE FIESTAS DE CENBRINAS Y VACIONAL, DE ESTA FORMA TAMPOCO SE LLEGO A LA META ANUL ESTABLECIDA.

6. RESPONSABLE DIRECTO DEL INDICADOR

6.1 NOMBRE DEL RESPONSABLE:	LIC. EN G.G.P GABRIEL ENRIQUE LUNA CONCHA	6.2 TELÉFONO:	9841872169
6.3 CARGO Y ÁREA:	COORDINADOR DE ÁREA	6.4 CORREO ELECTRÓNICO:	PLANEACIONINSTITUTO@GMAIL.COM

LIC. EN G.G.P GABRIEL ENRIQUE LUNA CONCHA
COORDINADOR DE ÁREA DEL INSTITUTO
DEL DEPORTE DEL MUNICIPIO DE SOLIDARIDAD

LIC. FLORENCIO RAMADOR GUTIERREZ GUIGUI
DIRECTOR GENERAL DEL INSTITUTO
DEL DEPORTE DEL MUNICIPIO DE SOLIDARIDAD



H. AYUNTAMIENTO DEL MUNICIPIO DE SOLIDARIDAD
SECRETARÍA DE PLANEACIÓN Y EVALUACIÓN
FICHA TÉCNICA DE INDICADOR
EJERCICIO FISCAL 2023

1. DATOS GENERALES Y ALINEACIÓN A INSTRUMENTOS DE PLANEACIÓN

1.1 UNIDAD RESPONSABLE:	INSTITUTO DEL DEPORTE DEL MUNICIPIO DE SOLIDARIDAD	1.3 TRIMESTRE A REPORTAR:	CUARTO
1.2 UNIDAD ADMINISTRATIVA:	INSTITUTO DEL DEPORTE DEL MUNICIPIO DE SOLIDARIDAD	1.4 FECHA ELABORACION:	03/01/2024
1.5 ALINEACIÓN AL PLAN MUNICIPAL DE DESARROLLO 2021-2024		1.6 ALINEACIÓN AL PLAN ESTATAL DE DESARROLLO 2023-2027	
1.5.1 EJE DE DESARROLLO PMD:	EJE_1_SEGURIDAD_Y_CALIDAD_DE_VIDA_PARA_LA_POBLACION	1.6.1 EJE DE DESARROLLO PED:	4. DESARROLLO SOCIAL Y COMBATE A LA DESIGUALDAD
1.5.2 PROGRAMA (POLÍTICA DE ACCIÓN) PMD:	V_DEPORTE	1.6.2 TEMA PED:	PROGRAMA 22. RECOMPOSICIÓN DEL TEJIDO SOCIAL
1.5.3 LÍNEA DE ACCIÓN PMD:	4. LLEVAR A CABO CAMPAÑAS Y ACTIVIDADES DEPORTIVAS Y DE RECREACIÓN PARA PROMOCIONAR EL DEPORTE.		

2. ALINEACIÓN AL PROGRAMA PRESUPUESTARIO

2.1 DENOMINACIÓN DEL PP:	DESARROLLANDO EL DEPORTE EN SOLIDARIDAD				
2.2 CLAVE DEL PP:	23	2.3 NIVEL MIR:	COMPONENTE	NÚMERO DE COMPONENTE O ACTIVIDAD	4
2.4 RESUMEN NARRATIVO:	ESCUELAS PÚBLICAS Y PRIVADAS QUE PARTICIPAN EN EVENTOS DEPORTIVOS.				

3. IDENTIFICACIÓN DEL INDICADOR

3.1 NOMBRE DEL INDICADOR:	PORCENTAJE DE ESCUELAS PÚBLICAS Y PRIVADAS QUE PARTICIPAN EN EVENTOS DEPORTIVOS.	3.4 TIPO:	GESTIÓN
3.2 DEFINICIÓN DEL INDICADOR:	ESTE INDICADOR MIDE EL NUMERO DE LAS ESCUELAS PUBLICAS Y PRIVADAS QUE PARTICIPAN EN EVENTOS DEPORTIVOS QUE REALIZA EL INSTITUTO DEL DEPORTE DIRIGIDO A ELLOS.	3.5 DIMENSIÓN:	EFICACIA
		3.6 SENTIDO:	ASCENDENTE
3.3 FÓRMULA:	ESCUELAS PÚBLICAS Y PRIVADAS QUE PARTICIPAN EN EVENTOS DEPORTIVOS/ESCUELAS PÚBLICAS Y PRIVADAS PROGRAMADAS A PARTICIPAR* 100.	3.7 FRECUENCIA DE MEDICIÓN:	TRIMESTRAL
		3.8 UNIDAD DE MEDIDA DEL INDICADOR:	PORCENTAJE
3.9 MEDIOS DE VERIFICACIÓN:	FICHA TÉCNICA Y/O EVIDENCIA FOTOGRAFICA, ARCHIVOS TRIMESTRAL DE LA COORDINACIÓN DE DEPORTE ESTUDIANTIL DEL INSTITUTO DEL DEPORTE DEL MUNICIPIO DE SOLIDARIDAD.		

3.10 LÍNEA BASE		3.11 META 2023	3.12 CÁLCULO PARA EL INDICADOR	3.13 CRITERIO DE SEMAFORIZACIÓN			
VALOR	AÑO BASE	VALOR		VARIACIÓN RESPECTO META PROG.	ACEPTABLE Hasta +/- 10	RIESGO Hasta +/- 15	CRÍTICO Más de +/- 15
90	2022	100	PORCENTAJE				

4. CALENDARIO DE METAS PROGRAMADAS

METAS TRIMESTRALES		1ER TRIMESTRE	2DO TRIMESTRE	3ER TRIMESTRE	4TO TRIMESTRE	PROGRAMADO ANUAL	UNIDAD DE MEDIDA
4.1 INDICADOR	PORCENTAJE DE ESCUELAS PÚBLICAS Y PRIVADAS QUE PARTICIPAN EN EVENTOS DEPORTIVOS.	37.50	33.33	0.00	29.17	100.00	PORCENTAJE
4.2 VARIABLE 1	ESCUELAS PÚBLICAS Y PRIVADAS QUE PARTICIPAN EN EVENTOS DEPORTIVOS	18.00	16.00	0.00	14.00	48.00	ESCUELAS
4.3 VARIABLE 2	ESCUELAS PÚBLICAS Y PRIVADAS PROGRAMADAS A PARTICIPAR	48.00	48.00	48.00	48.00	48.00	ESCUELAS

5. CALENDARIO DE METAS EJECUTADAS

METAS TRIMESTRALES		1ER TRIMESTRE	2DO TRIMESTRE	3ER TRIMESTRE	4TO TRIMESTRE	AVANCE ACUMULADO	SEMAFORO TRIMESTRAL
5.1 INDICADOR	PORCENTAJE DE ESCUELAS PÚBLICAS Y PRIVADAS QUE PARTICIPAN EN EVENTOS DEPORTIVOS.	37.50	33.33	0.00	29.17	100.00	ACEPTABLE
5.2 VARIABLE 1	ESCUELAS PÚBLICAS Y PRIVADAS QUE PARTICIPAN EN EVENTOS DEPORTIVOS	18.00	16.00	0.00	14.00	48.00	SEMAFORO ANUAL
5.3 VARIABLE 2	ESCUELAS PÚBLICAS Y PRIVADAS PROGRAMADAS A PARTICIPAR	48.00	48.00	48.00	48.00	48.00	ACEPTABLE

5.4 JUSTIFICACIONES:

LA META ANUAL PARA ESTE INDICADOR SON LA PARTICIPACION DE 48 ESCUELAS A LOS EVENTOS DEL PROGRAMA EDUCACION Y DEPORTE EL CUAL SON DIRIGIDOS A LAS DISTITAS COMUNIDADES ESCOLARES PÚBLICAS Y PRIVADAS. EN ESTE CUARTO TRIMESTRE SE ALCANZO LA META TRIMESTRAL DE LA PARTICIPACION DE 14 ESCUELAS. TAMBIEN SE ALCANZO LA META ANUAL DE TENER LA PARTICIPACION DE 48 ESCUELAS PUBLICAS Y PRIVADAS A LOS VENTOS DIRIGIDOS A ESTAS COMUNIDADES ESTUDIANTILES, CUMPLIENDO SATISFACTORIAMENTE AL 100%

6. RESPONSABLE DIRECTO DEL INDICADOR

6.1 NOMBRE DEL RESPONSABLE :	LIC. EN G.G.P GABRIEL ENRIQUE LUNA CONCHA	6.2 TELÉFONO:	9841872169
6.3 CARGO Y ÁREA:	COORDINADOR DE ÁREA	6.4 CORREO ELECTRÓNICO:	PLANEACIONINSTITUTO@GMAIL.COM

LIC. EN G.G.P GABRIEL ENRIQUE LUNA CONCHA
COORDINADOR DE ÁREA DEL INSTITUTO
DEL DEPORTE DEL MUNICIPIO DE SOLIDARIDAD



LIC. FLORENCIO AMADOR GUTIERREZ GUIGUÍ
DIRECTOR GENERAL DEL INSTITUTO
DEL DEPORTE DEL MUNICIPIO DE SOLIDARIDAD



H. AYUNTAMIENTO DEL MUNICIPIO DE SOLIDARIDAD
SECRETARÍA DE PLANEACIÓN Y EVALUACIÓN
FICHA TÉCNICA DE INDICADOR
EJERCICIO FISCAL 2023

1. DATOS GENERALES Y ALINEACIÓN A INSTRUMENTOS DE PLANEACIÓN

1.1 UNIDAD RESPONSABLE:	INSTITUTO DEL DEPORTE DEL MUNICIPIO DE SOLIDARIDAD	1.3 TRIMESTRE A REPORTAR:	CUARTO
1.2 UNIDAD ADMINISTRATIVA:	INSTITUTO DEL DEPORTE DEL MUNICIPIO DE SOLIDARIDAD	1.4 FECHA ELABORACION:	03/01/2024
1.5 ALINEACIÓN AL PLAN MUNICIPAL DE DESARROLLO 2021-2024		1.6 ALINEACIÓN AL PLAN ESTATAL DE DESARROLLO 2023-2027	
1.5.1 EJE DE DESARROLLO PMD:	EJE_1_SEGURIDAD_Y_CALIDAD_DE_VIDA_PARA_LA_POBLACION	1.6.1 EJE DE DESARROLLO PED:	4. DESARROLLO SOCIAL Y COMBATE A LA DESIGUALDAD
1.5.2 PROGRAMA (POLÍTICA DE ACCIÓN) PMD:	V_DEPORTE	1.6.2 TEMA PED:	PROGRAMA 22. RECOMPOSICIÓN DEL TEJIDO SOCIAL
1.5.3 LÍNEA DE ACCIÓN PMD:	4. LLEVAR A CABO CAMPAÑAS Y ACTIVIDADES DEPORTIVAS Y DE RECREACIÓN PARA PROMOCIONAR EL DEPORTE.		

2. ALINEACIÓN AL PROGRAMA PRESUPUESTARIO

2.1 DENOMINACIÓN DEL PP:	DESARROLLANDO EL DEPORTE EN SOLIDARIDAD			
2.2 CLAVE DEL PP:	23	2.3 NIVEL MIR:	ACTIVIDAD	NÚMERO DE COMPONENTE O ACTIVIDAD
2.4 RESUMEN NARRATIVO:	REALIZACIÓN DE EVENTOS DEPORTIVOS DIRIGIDOS A LA COMUNIDAD ESCOLAR.			

3. IDENTIFICACIÓN DEL INDICADOR

3.1 NOMBRE DEL INDICADOR:	PORCENTAJE DE EVENTOS DEPORTIVOS DIRIGIDOS A LA COMUNIDAD ESCOLAR REALIZADOS.	3.4 TIPO:	GESTIÓN
3.2 DEFINICIÓN DEL INDICADOR:	ESTE INDICADOR MIDE EL NUMERO DE EVENTOS PROMOVIDOS A LA POBLACION ESTUDIANTIL	3.5 DIMENSIÓN:	EFICACIA
		3.6 SENTIDO:	ASCENDENTE
3.3 FÓRMULA:	NÚMERO DE EVENTOS DIRIGIDOS A LA COMUNIDAD ESCOLAR REALIZADOS /NÚMERO DE EVENTOS DIRIGIOS A LA COMUNIDAD ESCOLAR PROGRAMADOS*100.	3.7 FRECUENCIA DE MEDICIÓN:	TRIMESTRAL
		3.8 UNIDAD DE MEDIDA DEL INDICADOR:	PORCENTAJE
3.9 MEDIOS DE VERIFICACIÓN:	LISTAS DE ASISTENCIA, FICHA TÉCNICA Y/O EVIDENCIA FOTOGRAFICA, EN ARCHIVOS TRIMESTRAL DE LA COORDINACIÓN DE DEPORTE ESTUDIANTIL DEL INSTITUTO DEL DEPORTE DEL MUNICIPIO DE SOLIDARIDAD.		

3.10 LÍNEA BASE		3.11 META 2023	3.12 CÁLCULO PARA EL INDICADOR	3.13 CRITERIO DE SEMAFORIZACIÓN		
VALOR	AÑO BASE	VALOR		VARIACIÓN RESPECTO META PROG.	ACEPTABLE Hasta +/- 10	RIESGO Hasta +/- 15
74	2022	100	PORCENTAJE			

4. CALENDARIO DE METAS PROGRAMADAS

METAS TRIMESTRALES		1ER TRIMESTRE	2DO TRIMESTRE	3ER TRIMESTRE	4TO TRIMESTRE	PROGRAMADO ANUAL	UNIDAD DE MEDIDA
4.1 INDICADOR	PORCENTAJE DE EVENTOS DEPORTIVOS DIRIGIDOS A LA COMUNIDAD ESCOLAR REALIZADOS.	40.00	30.00	0.00	30.00	100.00	PORCENTAJE
4.2 VARIABLE 1	NÚMERO DE EVENTOS DIRIGIDOS A LA COMUNIDAD ESCOLAR REALIZADOS	16.00	12.00	0.00	12.00	40.00	EVENTOS
4.3 VARIABLE 2	/NÚMERO DE EVENTOS DIRIGIOS A LA COMUNIDAD ESCOLAR PROGRAMADOS*100.	40.00	40.00	40.00	40.00	40.00	EVENTOS

5. CALENDARIO DE METAS EJECUTADAS

METAS TRIMESTRALES		1ER TRIMESTRE	2DO TRIMESTRE	3ER TRIMESTRE	4TO TRIMESTRE	AVANCE ACUMULADO	SEMAFORO TRIMESTRAL
5.1 INDICADOR	PORCENTAJE DE EVENTOS DEPORTIVOS DIRIGIDOS A LA COMUNIDAD ESCOLAR REALIZADOS.	45.00	30.00	0.00	25.00	100.00	ACEPTABLE
5.2 VARIABLE 1	NÚMERO DE EVENTOS DIRIGIDOS A LA COMUNIDAD ESCOLAR REALIZADOS	18.00	12.00	0.00	10.00	40.00	SEMAFORO ANUAL
5.3 VARIABLE 2	/NÚMERO DE EVENTOS DIRIGIOS A LA COMUNIDAD ESCOLAR PROGRAMADOS*100.	40.00	40.00	0.00	40.00	40.00	ACEPTABLE

5.4 JUSTIFICACIONES:	LA META ANUAL PARA ESTE INDICADOR ES DE 40 EVENTOS DIRIGIDOS A LA COMUNIDAD ESCOLAR PUBLICAS Y PRIVADAS. EN ESTE CUARTO TRIMESTRE SE REALIZARON 10 ACTIUADES LO GRANDO LLEGAR A LA META ESTABLECIDA EN EL CUARTO TRIMESTRE Y A LA META ANUAL ESTABLECIDA CON UN 100%
----------------------	----------------------------------------------------------------------------------------------------------------------------------------------------------------------------------------------------------------------------------------------------------------------

6. RESPONSABLE DIRECTO DEL INDICADOR

6.1 NOMBRE DEL RESPONSABLE :	LIC. EN G.G.P GABRIEL ENRIQUE LUNA CONCHA	6.2 TELÉFONO:	9841872169
6.3 CARGO Y ÁREA:	COORDINADOR DE ÁREA	6.4 CORREO ELECTRÓNICO:	PLANEACIONINSTITUTO@GMAIL.COM

LIC. EN G.G.P GABRIEL ENRIQUE LUNA CONCHA
COORDINADOR DE ÁREA DEL INSTITUTO
DEL DEPORTE DEL MUNICIPIO DE SOLIDARIDAD



LIC. EL ORENIO AMADOR GUTIERREZ GUIGUI
DIRECTOR GENERAL DEL INSTITUTO
DEL DEPORTE DEL MUNICIPIO DE SOLIDARIDAD



H. AYUNTAMIENTO DEL MUNICIPIO DE SOLIDARIDAD
SECRETARÍA DE PLANEACIÓN Y EVALUACIÓN
FICHA TÉCNICA DE INDICADOR
EJERCICIO FISCAL 2023

1. DATOS GENERALES Y ALINEACIÓN A INSTRUMENTOS DE PLANEACIÓN

1.1 UNIDAD RESPONSABLE:	INSTITUTO DEL DEPORTE DEL MUNICIPIO DE SOLIDARIDAD	1.3 TRIMESTRE A REPORTAR:	CUARTO
1.2 UNIDAD ADMINISTRATIVA:	INSTITUTO DEL DEPORTE DEL MUNICIPIO DE SOLIDARIDAD	1.4 FECHA ELABORACION:	03/01/2024
1.5 ALINEACIÓN AL PLAN MUNICIPAL DE DESARROLLO 2021-2024		1.6 ALINEACIÓN AL PLAN ESTATAL DE DESARROLLO 2023-2027	
1.5.1 EJE DE DESARROLLO PMD:	EJE_1_SEGURIDAD_Y_CALIDAD_DE_VIDA_PARA_LA_POBLACION	1.6.1 EJE DE DESARROLLO PED:	4. DESARROLLO SOCIAL Y COMBATE A LA DESIGUALDAD
1.5.2 PROGRAMA (POLÍTICA DE ACCIÓN) PMD:	V_DEPORTE	1.6.2 TEMA PED:	PROGRAMA 22. RECOMPOSICIÓN DEL TEJIDO SOCIAL
1.5.3 LÍNEA DE ACCIÓN PMD:	5. PROMOVER EVENTOS DEPORTIVOS DE ALTO PERFIL, QUE PERMITAN FOMENTAR EL TURISMO Y ATRAER TURISTAS NACIONALES E INTERNACIONALES.		

2. ALINEACIÓN AL PROGRAMA PRESUPUESTARIO

2.1 DENOMINACIÓN DEL PP:	DESARROLLANDO EL DEPORTE EN SOLIDARIDAD			
2.2 CLAVE DEL PP:	23	2.3 NIVEL MIR:	COMPONENTE	NÚMERO DE COMPONENTE O ACTIVIDAD
2.4 RESUMEN NARRATIVO:	ACTIVIDADES DEPORTIVOS DE ALTO RENDIMIENTO QUE PROPICIEN LA PARTICIPACIONES LOCALES, NACIONALES E INTERNACIONALES REALIZADOS.			

3. IDENTIFICACIÓN DEL INDICADOR

3.1 NOMBRE DEL INDICADOR:	PORCENTAJE DE EVENTOS DEPORTIVOS DE ALTO RENDIMIENTO REALIZADOS	3.4 TIPO:	GESTIÓN
3.2 DEFINICIÓN DEL INDICADOR:	ESTE INDICADOR MIDE LOS EVENTOS DEPORTIVOS DIRIGIDOS AL SECTOR TURISCO DEPORTIVO	3.5 DIMENSIÓN:	EFICACIA
		3.6 SENTIDO:	ASCENDENTE
3.3 FÓRMULA:	NÚMERO DE EVENTOS DEPORTIVOS DE ALTO RENDIMIENTO REALIZADOS/NÚMERO DE EVENTOS DEPORTIVOS DE ALTO RENDIMIENTO PROGRAMADOS *100.	3.7 FRECUENCIA DE MEDICIÓN:	TRIMESTRAL
		3.8 UNIDAD DE MEDIDA DEL INDICADOR:	PORCENTAJE
3.9 MEDIOS DE VERIFICACIÓN:	EVIDENCIA FOTOGRAFÍA DE ACTUALIZACIONES DIGITALES DE LA INFORMACIÓN DEPORTIVA EN ARCHIVOS TRIMESTRALES DEL LA DIRECCIÓN OPERATIVA DEL INSTITUTO DEL DEPORTE DEL MUNICIPIO DE SOLIDARIDAD.		
3.10 LÍNEA BASE		3.11 META 2023	
VALOR	AÑO BASE	VALOR	
0	2022	100	
		3.12 CÁLCULO PARA EL INDICADOR	3.13 CRITERIO DE SEMAFORIZACIÓN
		PORCENTAJE	VARIACIÓN RESPECTO META PROG.
			ACEPTABLE
			Hasta +/-
			RIESGO
			Hasta +/-
			CRÍTICO
			Más de +/-
			10
			15
			15

4. CALENDARIO DE METAS PROGRAMADAS

METAS TRIMESTRALES		1ER TRIMESTRE	2DO TRIMESTRE	3ER TRIMESTRE	4TO TRIMESTRE	PROGRAMADO ANUAL	UNIDAD DE MEDIDA
4.1 INDICADOR	PORCENTAJE DE EVENTOS DEPORTIVOS DE ALTO RENDIMIENTO REALIZADOS	0.00	0.00	50.00	50.00	100.00	PORCENTAJE
4.2 VARIABLE 1	NÚMERO DE EVENTOS DEPORTIVOS DE ALTO RENDIMIENTO REALIZADOS	0.00	0.00	1.00	1.00	2.00	EVENTOS TURISTICOS
4.3 VARIABLE 2	NÚMERO DE EVENTOS DEPORTIVOS DE ALTO RENDIMIENTO PROGRAMADOS	2.00	2.00	2.00	2.00	2.00	EVENTOS TURISTICOS

5. CALENDARIO DE METAS EJECUTADAS

METAS TRIMESTRALES		1ER TRIMESTRE	2DO TRIMESTRE	3ER TRIMESTRE	4TO TRIMESTRE	AVANCE ACUMULADO	SEMAFORO TRIMESTRAL
5.1 INDICADOR	PORCENTAJE DE EVENTOS DEPORTIVOS DE ALTO RENDIMIENTO REALIZADOS	0.00	0.00	0.00	0.00	0.00	CRÍTICO
5.2 VARIABLE 1	NÚMERO DE EVENTOS DEPORTIVOS DE ALTO RENDIMIENTO REALIZADOS	0.00	0.00	0.00	0.00	0.00	SEMAFORO ANUAL
5.3 VARIABLE 2	NÚMERO DE EVENTOS DEPORTIVOS DE ALTO RENDIMIENTO PROGRAMADOS	2.00	2.00	2.00	2.00	2.00	CRÍTICO

5.4 JUSTIFICACIONES: LA META ANUAL PARA ESTE AÑO ES DE 2 EVENTOS DEPORTIVOS DIRIGIDO AL TURISMO ALTERNATIVO. EN ESTE CUARTO TRIMESTRE SE PRESENTA EN CEROS DEBIDO A LOS PROCEDIMIENTOS ADMINISTRATIVOS.

6. RESPONSABLE DIRECTO DEL INDICADOR

6.1 NOMBRE DEL RESPONSABLE:	LIC. EN G.G.P GABRIEL ENRIQUE LUNA CONCHA	6.2 TELÉFONO:	9841872169
6.3 CARGO Y ÁREA:	COORDINADOR DE ÁREA	6.4 CORREO ELECTRÓNICO:	PLANEACIONINSTITUTO@GMAIL.COM

LIC. EN G.G.P GABRIEL ENRIQUE LUNA CONCHA
COORDINADOR DE ÁREA DEL INSTITUTO
DEL DEPORTE DEL MUNICIPIO DE SOLIDARIDAD

H. AYUNTAMIENTO DEL MUNICIPIO DE SOLIDARIDAD
SECRETARÍA DE PLANEACIÓN Y EVALUACIÓN
INSTITUTO DEL DEPORTE DEL MUNICIPIO DE SOLIDARIDAD
DIRECCIÓN GENERAL DEL DEPORTE

LIC. FLORENCIO AMADOR GUTIERREZ GUIGUI
DIRECTOR GENERAL DEL INSTITUTO
DEL DEPORTE DEL MUNICIPIO DE SOLIDARIDAD



H. AYUNTAMIENTO DEL MUNICIPIO DE SOLIDARIDAD
SECRETARÍA DE PLANEACIÓN Y EVALUACIÓN
FICHA TÉCNICA DE INDICADOR
EJERCICIO FISCAL 2023

1. DATOS GENERALES Y ALINEACIÓN A INSTRUMENTOS DE PLANEACIÓN

1.1 UNIDAD RESPONSABLE:	INSTITUTO DEL DEPORTE DEL MUNICIPIO DE SOLIDARIDAD	1.3 TRIMESTRE A REPORTAR:	CUARTO
1.2 UNIDAD ADMINISTRATIVA:	INSTITUTO DEL DEPORTE DEL MUNICIPIO DE SOLIDARIDAD	1.4 FECHA ELABORACION:	03/01/2024
1.5 ALINEACIÓN AL PLAN MUNICIPAL DE DESARROLLO 2021-2024		1.6 ALINEACIÓN AL PLAN ESTATAL DE DESARROLLO 2023-2027	
1.5.1 EJE DE DESARROLLO PMD:	EJE_1_SEGURIDAD_Y_CALIDAD_DE_VIDA_PARA_LA_POBLACION	1.6.1 EJE DE DESARROLLO PED:	4. DESARROLLO SOCIAL Y COMBATE A LA DESIGUALDAD
1.5.2 PROGRAMA (POLÍTICA DE ACCIÓN) PMD:	V_DEPORTE	1.6.2 TEMA PED:	PROGRAMA 22. RECOMPOSICIÓN DEL TEJIDO SOCIAL
1.5.3 LÍNEA DE ACCIÓN PMD:	5. PROMOVER EVENTOS DEPORTIVOS DE ALTO PERFIL, QUE PERMITAN FOMENTAR EL TURISMO Y ATRAER TURISTAS NACIONALES E INTERNACIONALES.		

2. ALINEACIÓN AL PROGRAMA PRESUPUESTARIO

2.1 DENOMINACIÓN DEL PP:	DESARROLLANDO EL DEPORTE EN SOLIDARIDAD			
2.2 CLAVE DEL PP:	23	2.3 NIVEL MIR:	ACTIVIDAD	NÚMERO DE COMPONENTE O ACTIVIDAD
2.4 RESUMEN NARRATIVO:	ASISTENCIA DE PERSONAS EN LOS EVENTOS DEPORTIVOS DE ALTO RENDIMIENTO PARA EL MUNICIPIO DE SOLIDARIDAD.			

3. IDENTIFICACIÓN DEL INDICADOR

3.1 NOMBRE DEL INDICADOR:	PORCENTAJE DE PERSONAS PARTICIPANTES EN EVENTOS DEPORTIVOS DE ALTO RENDIMIENTO.	3.4 TIPO:	GESTIÓN
3.2 DEFINICIÓN DEL INDICADOR:	ESTE INDICADOR MIDE EL NUMERO DE PARTICIPANTES INSCRITOS A LOS EVENTOS DEPORTIVOS DIRIGIDOS AL SECTOR TURISTICO NACIONALES E INTERNACIONALES	3.5 DIMENSIÓN:	EFICACIA
		3.6 SENTIDO:	ASCENDENTE
3.3 FÓRMULA:	NÚMERO DE PERSONAS PARTICIPANTES EN EVENTOS DEPORTIVOS DE ALTO RENDIMIENTO /NÚMERO PERSONAS PARTICIPANTES DE EVENTOS DEPORTIVOS DE ALTO RENDIMIENTO PROGRAMADOS *100	3.7 FRECUENCIA DE MEDICIÓN:	TRIMESTRAL
		3.8 UNIDAD DE MEDIDA DEL INDICADOR:	PORCENTAJE
3.9 MEDIOS DE VERIFICACIÓN:	EVIDENCIA FOTOGRAFICA DE ACTUALIZACIONES DIGITALES DE LA INFORMACIÓN DEPORTIVA EN ARCHIVOS TRIMESTRALES DEL LA DIRECCIÓN OPERATIVA DEL INSTITUTO DEL DEPORTE DEL MUNICIPIO DE SOLIDARIDAD.		
3.10 LÍNEA BASE		3.11 META 2023	
VALOR	AÑO BASE	VALOR	3.12 CÁLCULO PARA EL INDICADOR
0	2022	100	PORCENTAJE
		3.13 CRITERIO DE SEMAFORIZACIÓN	
		VARIACIÓN RESPECTO META PROG.	ACEPTABLE Hasta +/- 10
			RIESGO Hasta +/- 15
			CRÍTICO Más de +/- 15

4. CALENDARIO DE METAS PROGRAMADAS

METAS TRIMESTRALES		1ER TRIMESTRE	2DO TRIMESTRE	3ER TRIMESTRE	4TO TRIMESTRE	PROGRAMADO ANUAL	UNIDAD DE MEDIDA
4.1 INDICADOR	PORCENTAJE DE PERSONAS PARTICIPANTES EN EVENTOS DEPORTIVOS DE ALTO RENDIMIENTO	0.00	0.00	9.84	90.16	100.00	PORCENTAJE
4.2 VARIABLE 1	NÚMERO DE PERSONAS PARTICIPANTES EN EVENTOS DEPORTIVOS DE ALTO RENDIMIENTO	0.00	0.00	60.00	550.00	610.00	PARTICIPANTES
4.3 VARIABLE 2	NÚMERO PERSONAS PARTICIPANTES DE EVENTOS DEPORTIVOS DE ALTO RENDIMIENTO PROGRAMADOS	610.00	610.00	610.00	610.00	610.00	PARTICIPANTES

5. CALENDARIO DE METAS EJECUTADAS


METAS TRIMESTRALES		1ER TRIMESTRE	2DO TRIMESTRE	3ER TRIMESTRE	4TO TRIMESTRE	AVANCE ACUMULADO	SEMAFORO TRIMESTRAL
5.1 INDICADOR	PORCENTAJE DE PERSONAS PARTICIPANTES EN EVENTOS DEPORTIVOS DE ALTO RENDIMIENTO.	0.00	0.00	0.00	0.00	0.00	CRÍTICO
5.2 VARIABLE 1	NÚMERO DE PERSONAS PARTICIPANTES EN EVENTOS DEPORTIVOS DE ALTO RENDIMIENTO	0.00	0.00	0.00	0.00	0.00	SEMAFORO ANUAL
5.3 VARIABLE 2	NÚMERO PERSONAS PARTICIPANTES DE EVENTOS DEPORTIVOS DE ALTO RENDIMIENTO PROGRAMADOS	0.00	0.00	0.00	0.00	0.00	CRÍTICO

5.4 JUSTIFICACIONES: LA META ANUAL PARA ESTE INDICADOR ES DE 610 PARTICIPANTES, QUE EQUIVALE AL 100%, EN ESTE CUARTO TRIMESTRE SE REPORTO EN CEROS DEBIDO A QUE NO SE TENIA UNA PROGRAMACION POR LA ADMINISTRACION

6. RESPONSABLE DIRECTO DEL INDICADOR

6.1 NOMBRE DEL RESPONSABLE :	LIC. EN G.G.P GABRIEL ENRIQUE LUNA CONCHA	6.2 TELÉFONO:	9841872169
6.3 CARGO Y ÁREA:	COORDINADOR DE ÁREA	6.4 CORREO ELECTRÓNICO:	PLANEACIONINSTITUTO@GMAIL.COM

LIC. EN G.G.P GABRIEL ENRIQUE LUNA CONCHA
COORDINADOR DE AREA DEL INSTITUTO
DEL DEPORTE DEL MUNICIPIO DE SOLIDARIDAD



LIC. FLORENCIO AMADOR GUTIERREZ SUIGUI
DIRECTOR GENERAL DEL INSTITUTO
DEL DEPORTE DEL MUNICIPIO DE SOLIDARIDAD

H. AYUNTAMIENTO
SOLIDARIDAD
INSTITUTO DEL
DIRECCIÓN GENERAL



H. AYUNTAMIENTO DEL MUNICIPIO DE SOLIDARIDAD
SECRETARÍA DE PLANEACIÓN Y EVALUACIÓN
FICHA TÉCNICA DE INDICADOR
EJERCICIO FISCAL 2023

1. DATOS GENERALES Y ALINEACIÓN A INSTRUMENTOS DE PLANEACIÓN

1.1 UNIDAD RESPONSABLE:	INSTITUTO DEL DEPORTE DEL MUNICIPIO DE SOLIDARIDAD	1.3 TRIMESTRE A REPORTAR:	CUARTO
1.2 UNIDAD ADMINISTRATIVA:	INSTITUTO DEL DEPORTE DEL MUNICIPIO DE SOLIDARIDAD	1.4 FECHA ELABORACION:	03/01/2024
1.5 ALINEACIÓN AL PLAN MUNICIPAL DE DESARROLLO 2021-2024		1.6 ALINEACIÓN AL PLAN ESTATAL DE DESARROLLO 2023-2027	
1.5.1 EJE DE DESARROLLO PMD:	EJE_1_SEGURIDAD_Y_CALIDAD_DE_VIDA_PARA_LA_POBLACION	1.6.1 EJE DE DESARROLLO PED:	4. DESARROLLO SOCIAL Y COMBATE A LA DESIGUALDAD
1.5.2 PROGRAMA (POLÍTICA DE ACCIÓN) PMD:	V_DEPORTE	1.6.2 TEMA PED:	PROGRAMA 22. RECOMPOSICIÓN DEL TEJIDO SOCIAL
1.5.3 LÍNEA DE ACCIÓN PMD:	6. PROMOVER LA UTILIZACIÓN DE LAS CICLOPISTAS PARA INCENTIVAR LA ACTIVACIÓN FÍSICA Y LA MOVILIDAD SUSTENTABLE.		

2. ALINEACIÓN AL PROGRAMA PRESUPUESTARIO

2.1 DENOMINACIÓN DEL PP:	DESARROLLANDO EL DEPORTE EN SOLIDARIDAD		
2.2 CLAVE DEL PP:	23	2.3 NIVEL MIR:	COMPONENTE
2.4 RESUMEN NARRATIVO:		NÚMERO DE COMPONENTE O ACTIVIDAD	6
ACTIVACION DE SENDEROS Y CICLOPIESTAS EN UNIDADES DEPORTIVAS			

3. IDENTIFICACIÓN DEL INDICADOR

3.1 NOMBRE DEL INDICADOR:	PORCENTAJE DE ACTIVACIÓN DE SENDEROS Y CICLOPIESTAS EN LAS UNIDADES DEPORTIVAS	3.4 TIPO:	GESTIÓN
3.2 DEFINICIÓN DEL INDICADOR:	ESTE INDICADOR MIDE LAS ACTIVIDADES EN LOS SENDEROS Y EN LAS CICLOPISTAS O EN LAS AVENIDAS POPULARES	3.5 DIMENSIÓN:	EFICACIA
3.3 FÓRMULA:	NÚMERO DE ACTIVACIÓN DE SENDEROS Y CICLOPISTAS EN UNIDADES DEPORTIVAS / NÚMERO DE ACTIVACIÓN DE SENDEROS Y CICLOPISTAS EN UNIDADES DEPORTIVAS PROGRAMADOS *100	3.6 SENTIDO:	ASCENDENTE
		3.7 FRECUENCIA DE MEDICIÓN:	TRIMESTRAL
3.9 MEDIOS DE VERIFICACIÓN:	FICHA TÉCNICA Y/O EVIDENCIA FOTOGRAFICA, EN ARCHIVOS TRIMESTRALES DE SUB DIRECCION DEL INSTITUTO DEL DEPORTE DEL MUNICIPIO DE SOLIDARIDAD.	3.8 UNIDAD DE MEDIDA DEL INDICADOR:	PORCENTAJE

3.10 LÍNEA BASE		3.11 META 2023	3.12 CÁLCULO PARA EL INDICADOR	3.13 CRITERIO DE SEMAFORIZACIÓN		
VALOR	AÑO BASE	VALOR		VARIACIÓN RESPECTO META PROG.	ACEPTABLE Hasta +/-	RIESGO Hasta +/-
80	2022	100	PORCENTAJE	18	24	24

4. CALENDARIO DE METAS PROGRAMADAS

METAS TRIMESTRALES		1ER TRIMESTRE	2DO TRIMESTRE	3ER TRIMESTRE	4TO TRIMESTRE	PROGRAMADO ANUAL	UNIDAD DE MEDIDA
4.1 INDICADOR	PORCENTAJE DE ACTIVACIÓN DE SENDEROS Y CICLOPIESTAS EN LAS UNIDADES DEPORTIVAS	35.71	28.57	21.43	14.29	100.00	PORCENTAJE
4.2 VARIABLE 1	NÚMERO DE ACTIVACION DE SENDEROS Y CICLOPIESTAS EN UNIDADES DEPORTIVAS	5.00	4.00	3.00	2.00	14.00	ACTIVIDADES
4.3 VARIABLE 2	/ NÚMERO DE ACTIVACION DE SENDEROS Y CICLOPIESTAS EN UNIDADES DEPORTIVAS PROGRAMADOS	14.00	14.00	14.00	14.00	14.00	ACTIVIDADES

5. CALENDARIO DE METAS EJECUTADAS

METAS TRIMESTRALES		1ER TRIMESTRE	2DO TRIMESTRE	3ER TRIMESTRE	4TO TRIMESTRE	AVANCE ACUMULADO	SEMAFORO TRIMESTRAL
5.1 INDICADOR	PORCENTAJE DE ACTIVACIÓN DE SENDEROS Y CICLOPIESTAS EN LAS UNIDADES DEPORTIVAS	42.86	21.43	0.00	14.29	78.57	ACEPTABLE
5.2 VARIABLE 1	NÚMERO DE ACTIVACION DE SENDEROS Y CICLOPIESTAS EN UNIDADES DEPORTIVAS	6.00	3.00	0.00	2.00	11.00	SEMAFORO ANUAL
5.3 VARIABLE 2	/ NÚMERO DE ACTIVACION DE SENDEROS Y CICLOPIESTAS EN UNIDADES DEPORTIVAS PROGRAMADOS	14.00	14.00	14.00	14.00	14.00	RIESGO

5.4 JUSTIFICACIONES: LA META ANUAL DE ESTE INDICADOR SON DE 14 ACTIVACIONES EN LOS SENDEROS Y CICLOPIESTAS EN LAS UNIDADES DEPORTIVAS O EN LAS AVENIDAS POPULARES DE SOLIDARIDAD, EN ESTE CUARTO TRIMESTRE SE REALIZARON 2 ACTIVIDADES, EQUIVALENTE AL 14.29% LLEGANDO A LA META ANUAL CON UN 78.57%

6. RESPONSABLE DIRECTO DEL INDICADOR

6.1 NOMBRE DEL RESPONSABLE :	LIC. EN G.G.P GABRIEL ENRIQUE LUNA CONCHA	6.2 TELÉFONO:	9841872169
6.3 CARGO Y ÁREA:	COORDINADOR DE ÁREA	6.4 CORREO ELECTRÓNICO:	PLANEACIONINSTITUTO@GMAIL.COM

LIC. EN G.G.P GABRIEL ENRIQUE LUNA CONCHA
COORDINADOR DE ÁREA DEL INSTITUTO
DEL DEPORTE DEL MUNICIPIO DE SOLIDARIDAD

LIC.FLORENCIO AMADOR GUTIERREZ GUIQUI
DIRECTOR GENERAL DEL INSTITUTO
DEL DEPORTE DEL MUNICIPIO DE SOLIDARIDAD



H. AYUNTAMIENTO DEL MUNICIPIO DE SOLIDARIDAD
SECRETARÍA DE PLANEACIÓN Y EVALUACIÓN
FICHA TÉCNICA DE INDICADOR
EJERCICIO FISCAL 2023

1. DATOS GENERALES Y ALINEACIÓN A INSTRUMENTOS DE PLANEACIÓN

1.1 UNIDAD RESPONSABLE:	INSTITUTO DEL DEPORTE DEL MUNICIPIO DE SOLIDARIDAD	1.3 TRIMESTRE A REPORTAR:	CUARTO
1.2 UNIDAD ADMINISTRATIVA:	INSTITUTO DEL DEPORTE DEL MUNICIPIO DE SOLIDARIDAD	1.4 FECHA ELABORACION:	03/01/2024
1.5 ALINEACIÓN AL PLAN MUNICIPAL DE DESARROLLO 2021-2024		1.6 ALINEACIÓN AL PLAN ESTATAL DE DESARROLLO 2023-2027	
1.5.1 EJE DE DESARROLLO PMD:	EJE_1_SEGURIDAD_Y_CALIDAD_DE_VIDA_PARA_LA_POBLACION	1.6.1 EJE DE DESARROLLO PED:	4. DESARROLLO SOCIAL Y COMBATE A LA DESIGUALDAD
1.5.2 PROGRAMA (POLÍTICA DE ACCIÓN) PMD:	V_DEPORTE	1.6.2 TEMA PED:	PROGRAMA 22. RECOMPOSICIÓN DEL TEJIDO SOCIAL
1.5.3 LÍNEA DE ACCIÓN PMD:	6. PROMOVER LA UTILIZACIÓN DE LAS CICLOPISTAS PARA INCENTIVAR LA ACTIVACIÓN FÍSICA Y LA MOVILIDAD SUSTENTABLE.		

2. ALINEACIÓN AL PROGRAMA PRESUPUESTARIO

2.1 DENOMINACIÓN DEL PP:	DESARROLLANDO EL DEPORTE EN SOLIDARIDAD				
2.2 CLAVE DEL PP:	23	2.3 NIVEL MIR:	ACTIVIDAD	NÚMERO DE COMPONENTE O ACTIVIDAD	6.1
2.4 RESUMEN NARRATIVO:	REHABILITACION EN SENDEROS Y CICLOPISTAS PARA LAS UNIDADES DEPORTIVAS				

3. IDENTIFICACIÓN DEL INDICADOR

3.1 NOMBRE DEL INDICADOR:	PORCENTAJE DE MANTENIMIENTOS EN SENDEROS Y CICLOPISTAS PARA LAS UNIDADES DEPORTIVAS REALIZADOS.	3.4 TIPO:	GESTIÓN
3.2 DEFINICIÓN DEL INDICADOR:	ESTE INDICADOR MIDE EL NUMERO DE ACTIVIDADES DIRIGIDAS A LOS SENDEROS Y CICLOPISTAS QUE PERTENECEN A LAS UNIDADES DEPORTIVAS.	3.5 DIMENSIÓN:	EFICACIA
		3.6 SENTIDO:	ASCENDENTE
3.3 FÓRMULA:	NÚMERO ACTIVIDADES PARA SENDEROS Y CICLOPISTAS DE LAS UNIDADES DEPORTIVAS DE REALIZADOS. / NUMERO DE ACTIVIDADES PARA SENDEROS Y CICLOPISTAS DE LAS UNIDADES DEPORTIVAS DE REALIZADOS. PROGRAMADAS * 100	3.7 FRECUENCIA DE MEDICIÓN:	TRIMESTRAL
		3.8 UNIDAD DE MEDIDA DEL INDICADOR:	PORCENTAJE
3.9 MEDIOS DE VERIFICACIÓN:	FICHA TÉCNICA Y/O EVIDENCIA FOTOGRÁFICA, EN ARCHIVOS TRIMESTRALES DE SUB DIRECCION DEL INSTITUTO DEL DEPORTE DEL MUNICIPIO DE SOLIDARIDAD.		

3.10 LÍNEA BASE

3.11 META 2023

3.12 CÁLCULO PARA EL INDICADOR

3.13 CRITERIO DE SEMAFORIZACIÓN

VALOR	AÑO BASE	VALOR	VARIACIÓN RESPECTO META PROG.	ACEPTABLE Hasta +/-	RIESGO Hasta +/-	CRÍTICO Más de +/-
37.5	2022	100	PORCENTAJE	10	15	15

4. CALENDARIO DE METAS PROGRAMADAS

METAS TRIMESTRALES		1ER TRIMESTRE	2DO TRIMESTRE	3ER TRIMESTRE	4TO TRIMESTRE	PROGRAMADO ANUAL	UNIDAD DE MEDIDA
4.1 INDICADOR	PORCENTAJE DE MANTENIMIENTOS EN SENDEROS Y CICLOPISTAS PARA LAS UNIDADES DEPORTIVAS REALIZADOS.	45.45	27.27	18.18	9.09	100.00	PORCENTAJE
4.2 VARIABLE 1	NÚMERO DE SENDEROS Y CICLOPISTAS DE LAS UNIDADES DEPORTIVAS Y DE LAS AVENIDAS DE COLONIAS POPULARES DE REALIZADOS.	5.00	3.00	2.00	1.00	11.00	UNIDADES O COLONIAS
4.3 VARIABLE 2	NUMERO DE SENDEROS Y CICLOPISTAS DE LAS UNIDADES DEPORTIVAS Y EN AVENIDAS DE COLONIAS POPULARES REALIZADOS. PROGRAMADAS	11.00	11.00	11.00	11.00	11.00	UNIDADES O COLONIAS

5. CALENDARIO DE METAS EJECUTADAS

METAS TRIMESTRALES		1ER TRIMESTRE	2DO TRIMESTRE	3ER TRIMESTRE	4TO TRIMESTRE	AVANCE ACUMULADO	SEMAFORO TRIMESTRAL
5.1 INDICADOR	PORCENTAJE DE MANTENIMIENTOS EN SENDEROS Y CICLOPISTAS PARA LAS UNIDADES DEPORTIVAS REALIZADOS.	54.55	0.00	0.00	0.00	54.55	ACEPTABLE
5.2 VARIABLE 1	NÚMERO DE SENDEROS Y CICLOPISTAS DE LAS UNIDADES DEPORTIVAS Y DE LAS AVENIDAS DE COLONIAS POPULARES DE REALIZADOS.	6.00	0.00	0.00	0.00	6.00	SEMAFORO ANUAL
5.3 VARIABLE 2	NUMERO DE SENDEROS Y CICLOPISTAS DE LAS UNIDADES DEPORTIVAS Y EN AVENIDAS DE COLONIAS POPULARES REALIZADOS. PROGRAMADAS	11.00	11.00	11.00	11.00	11.00	CRÍTICO

5.4 JUSTIFICACIONES:

LA META ANUAL DE ESTE INDICADOR SON DE 14 REHABILITACIONES EN LOS SENDEROS Y CICLOPISTAS DE LAS UNIDADES DEPORTIVAS Y EN LAS AVENIDAS POPULARES INVULCRADAS, EN ESTE CUARTO TRIMESTRE NO SE CUMPLIO LA META PROGRAMA. POR CUESTIONES ADMINISTRATIVAS Y DE SUMINISTROS, CERRADNO AL ACUULADO ANUAL CON 54.55%

6. RESPONSABLE DIRECTO DEL INDICADOR

6.1 NOMBRE DEL RESPONSABLE :	LIC. EN G.G.P GABRIEL ENRIQUE LUNA CONCHA	6.2 TELÉFONO:	9841872169
6.3 CARGO Y ÁREA:	COORDINADOR DE ÁREA	6.4 CORREO ELECTRÓNICO:	PLANEACIONINSTITUTO@GMAIL.COM

LIC. EN G.G.P GABRIEL ENRIQUE LUNA CONCHA
COORDINADOR DE ÁREA DEL INSTITUTO
DEL DEPORTE DEL MUNICIPIO DE SOLIDARIDAD

Formato: DEyS-FED

H. AYUNTAMIENTO
SOLIDARIDAD
INSTITUTO DEL
DEPORTE DEL MUNICIPIO DE SOLIDARIDAD
DIRECCIÓN GENERAL

LIC. FLORENCIO AMADOR GUTIERREZ GUIQUI
DIRECTOR GENERAL DEL INSTITUTO
DEL DEPORTE DEL MUNICIPIO DE SOLIDARIDAD



H. AYUNTAMIENTO DEL MUNICIPIO DE SOLIDARIDAD
SECRETARÍA DE PLANEACIÓN Y EVALUACIÓN
FICHA TÉCNICA DE INDICADOR
EJERCICIO FISCAL 2023

1. DATOS GENERALES Y ALINEACIÓN A INSTRUMENTOS DE PLANEACIÓN

1.1 UNIDAD RESPONSABLE:	INSTITUTO DEL DEPORTE DEL MUNICIPIO DE SOLIDARIDAD	1.3 TRIMESTRE A REPORTAR:	CUARTO
1.2 UNIDAD ADMINISTRATIVA:	INSTITUTO DEL DEPORTE DEL MUNICIPIO DE SOLIDARIDAD	1.4 FECHA ELABORACION:	03/01/2024
1.5 ALINEACIÓN AL PLAN MUNICIPAL DE DESARROLLO 2021-2024		1.6 ALINEACIÓN AL PLAN ESTATAL DE DESARROLLO 2023-2027	
1.5.1 EJE DE DESARROLLO PMD:	EJE_1_SEGURIDAD_Y_CALIDAD_DE_VIDA_PARA_LA_POBLACION	1.6.1 EJE DE DESARROLLO PED:	4. DESARROLLO SOCIAL Y COMBATE A LA DESIGUALDAD
1.5.2 PROGRAMA (POLÍTICA DE ACCIÓN) PMD:	V_DEPORTE	1.6.2 TEMA PED:	PROGRAMA 22. RECOMPOSICIÓN DEL TEJIDO SOCIAL
1.5.3 LÍNEA DE ACCIÓN PMD:	6. PROMOVER LA UTILIZACIÓN DE LAS CICLOPISTAS PARA INCENTIVAR LA ACTIVACIÓN FÍSICA Y LA MOVILIDAD SUSTENTABLE.		

2. ALINEACIÓN AL PROGRAMA PRESUPUESTARIO

2.1 DENOMINACIÓN DEL PP:	DESARROLLANDO EL DEPORTE EN SOLIDARIDAD		
2.2 CLAVE DEL PP:	23	2.3 NIVEL MIR:	ACTIVIDAD
2.4 RESUMEN NARRATIVO:	ACTIVIDADES PARA SENDEROS Y CICLOPISTAS DE LAS UNIDADES DEPORTIVAS		
		NÚMERO DE COMPONENTE O ACTIVIDAD	6.2

3. IDENTIFICACIÓN DEL INDICADOR

3.1 NOMBRE DEL INDICADOR:	PORCENTAJE ACTIVIDADES PARA SENDEROS Y CICLOPISTAS DE LAS UNIDADES DEPORTIVAS DE REALIZADOS.	3.4 TIPO:	GESTIÓN
3.2 DEFINICIÓN DEL INDICADOR:	ESTE INDICADOR MIDE EL NUMERO DE ACTIVIDADES REALIZADAS EN LOS SENDEROS Y EN LAS CICLOPISTAS DEPORTIVAS	3.5 DIMENSIÓN:	EFICACIA
3.3 FÓRMULA:	NÚMERO ACTIVIDADES PARA SENDEROS Y CICLOPISTAS DE LAS UNIDADES DEPORTIVAS DE REALIZADOS. / NUMERO DE ACTIVIDADES PARA SENDEROS Y CICLOPISTAS DE LAS UNIDADES DEPORTIVAS DE REALIZADOS. PROGRAMADAS * 100	3.6 SENTIDO:	ASCENDENTE
		3.7 FRECUENCIA DE MEDICIÓN:	SEMESTRAL
3.9 MEDIOS DE VERIFICACIÓN:	FICHA TÉCNICA Y/O EVIDENCIA FOTOGRAFICA, EN ARCHIVOS TRIMESTRALES DE SUB DIRECCION DEL INSTITUTO DEL DEPORTE DEL MUNICIPIO DE SOLIDARIDAD.		
3.8 UNIDAD DE MEDIDA DEL INDICADOR:	PORCENTAJE		

3.13 CRITERIO DE SEMAFORIZACIÓN

3.10 LÍNEA BASE	3.11 META 2023	3.12 CÁLCULO PARA EL INDICADOR	VARIACIÓN RESPECTO META PROG.	ACEPTABLE Hasta +/-	RIESGO Hasta +/-	CRÍTICO Más de +/-
VALOR	AÑO BASE	VALOR	PERCENTAJE	10	15	15
41.67	2022	100				

4. CALENDARIO DE METAS PROGRAMADAS

METAS TRIMESTRALES		1ER TRIMESTRE	2DO TRIMESTRE	3ER TRIMESTRE	4TO TRIMESTRE	PROGRAMADO ANUAL	UNIDAD DE MEDIDA
4.1 INDICADOR	PORCENTAJE ACTIVIDADES PARA SENDEROS Y CICLOPISTAS DE LAS UNIDADES DEPORTIVAS DE REALIZADOS.	0.00	33.33	0.00	66.67	100.00	PORCENTAJE
4.2 VARIABLE 1	NUMERO ACTIVIDADES PARA SENDEROS Y CICLOPISTAS DE LAS UNIDADES DEPORTIVAS DE REALIZADOS.	0.00	1.00	0.00	2.00	3.00	SENDEROS Y CICLOPISTAS
4.3 VARIABLE 2	NUMERO DE DE ACTIVIDADES PARA SENDEROS Y CICLOPISTAS DE LAS UNIDADES DEPORTIVAS DE REALIZADOS. PROGRAMADAS	0.00	3.00	0.00	3.00	3.00	SENDEROS Y CICLOPISTAS

5. CALENDARIO DE METAS EJECUTADAS

METAS TRIMESTRALES		1ER TRIMESTRE	2DO TRIMESTRE	3ER TRIMESTRE	4TO TRIMESTRE	AVANCE ACUMULADO	SEMAFORO TRIMESTRAL
5.1 INDICADOR	PORCENTAJE ACTIVIDADES PARA SENDEROS Y CICLOPISTAS DE LAS UNIDADES DEPORTIVAS DE REALIZADOS.	0.00	100.00	0.00	66.67	166.67	ACEPTABLE
5.2 VARIABLE 1	NUMERO ACTIVIDADES PARA SENDEROS Y CICLOPISTAS DE LAS UNIDADES DEPORTIVAS DE REALIZADOS.	0.00	3.00	0.00	2.00	5.00	SEMAFORO ANUAL
5.3 VARIABLE 2	NUMERO DE DE ACTIVIDADES PARA SENDEROS Y CICLOPISTAS DE LAS UNIDADES DEPORTIVAS DE REALIZADOS. PROGRAMADAS	0.00	3.00	3.00	3.00	3.00	CRÍTICO

5.4 JUSTIFICACIONES: LA META ANUAL DE ESTE INDICADOR SON DE 3 ACTIVIDADES EN LOS SENDEROS Y CICLOPISTAS DE LAS UNIDADES DEPORTIVAS Y EN EVENTOS POPULARES INVULUCRADAS. EN ESTE CUARTO TRIMESTRE SE REALIZARON 2 EVENTOS ESTABLECIADAS EN EL TRIMESTRE. LOGRANDO SOBRE PASAR LA MESTA ESTABLECIDA, REALIZADNO 2 ACTIVIDADE MAS DE LO PROGRAMADO, CERRANDO CON UN 166.67%.

6. RESPONSABLE DIRECTO DEL INDICADOR

6.1 NOMBRE DEL RESPONSABLE :	LIC. EN G.G.P GABRIEL ENRIQUE LUNA CONCHA	6.2 TELÉFONO:	9841872169
6.3 CARGO Y ÁREA:	COORDINADOR DE ÁREA	6.4 CORREO ELECTRÓNICO:	PLANEACIONINSTITUTO@GMAIL.COM

LIC. EN G.G.P GABRIEL ENRIQUE LUNA CONCHA
COORDINADOR DE AREA DEL INSTITUTO
DEL DEPORTE DEL MUNICIPIO DE SOLIDARIDAD

H. AYUNTAMIENTO DE SOLIDARIDAD
INSTITUTO DEL DEPORTE
DIRECCIÓN GENERAL

LIC. FLORENCIO AMADOR GUTIÉRREZ GÓNGUI
DIRECTOR GENERAL DEL INSTITUTO
DEL DEPORTE DEL MUNICIPIO DE SOLIDARIDAD



H. AYUNTAMIENTO DEL MUNICIPIO DE SOLIDARIDAD
SECRETARÍA DE PLANEACIÓN Y EVALUACIÓN
FICHA TÉCNICA DE INDICADOR
EJERCICIO FISCAL 2023

1. DATOS GENERALES Y ALINEACIÓN A INSTRUMENTOS DE PLANEACIÓN

1.1 UNIDAD RESPONSABLE:	INSTITUTO DEL DEPORTE DEL MUNICIPIO DE SOLIDARIDAD	1.3 TRIMESTRE A REPORTAR:	CUARTO
1.2 UNIDAD ADMINISTRATIVA:	INSTITUTO DEL DEPORTE DEL MUNICIPIO DE SOLIDARIDAD	1.4 FECHA ELABORACIÓN:	03/01/2024
1.5 ALINEACIÓN AL PLAN MUNICIPAL DE DESARROLLO 2021-2024		1.6 ALINEACIÓN AL PLAN ESTATAL DE DESARROLLO 2023-2027	
1.5.1 EJE DE DESARROLLO PMD:	EJE_1_SEGURIDAD_Y_CALIDAD_DE_VIDA_PARA_LA_POBLACIÓN	1.6.1 EJE DE DESARROLLO PEI:	4. DESARROLLO SOCIAL Y COMBATE A LA DESIGUALDAD
1.5.2 PROGRAMA (POLÍTICA DE ACCIÓN) PMD:	V_DEPORTE	1.6.2 TEMA PEI:	PROGRAMA 22. RECOMPOSICIÓN DEL TEJIDO SOCIAL
1.5.3 LÍNEA DE ACCIÓN PMD:	7. IMPULSAR A LOS TALENTOS DEPORTIVOS Y AL DEPORTE PROFESIONAL A TRAVÉS DE LAS ACADEMIAS DE INICIACIÓN Y FORMACIÓN DEPORTIVA.		

2. ALINEACIÓN AL PROGRAMA PRESUPUESTARIO

2.1 DENOMINACIÓN DEL PP:	DESARROLLANDO EL DEPORTE EN SOLIDARIDAD		
2.2 CLAVE DEL PP:	23	2.3 NIVEL MIR:	COMPONENTE
2.4 RESUMEN NARRATIVO:	PARTICIPACIONES EN TORNEOS Y ACTIVIDADES PROFESIONALES CON NIÑAS, NIÑOS, ADOLESCENTES Y JÓVENES DESDE LOS 6 AÑOS Y 17 AÑOS DE EDAD EN ACADEMIAS DE INICIACIÓN Y FORMACIÓN DEPORTIVA Y APOYOS EN ATLETAS DEL PROCESO NACIONAL CONADE DE DEPORTE CONVENCIONAL Y ADAPTADO		

3. IDENTIFICACIÓN DEL INDICADOR

3.1 NOMBRE DEL INDICADOR:	PORCENTAJE DE TORNEOS, ACTIVIDADES PROFESIONALES, CON NIÑAS, NIÑOS, ADOLESCENTES Y JÓVENES EN LOS 6 Y 17 AÑOS DE LAS ACADEMIAS DE INICIACIÓN Y FORMACIÓN DEPORTIVA INSCRITOS, APOYOS EN ATLETAS DEL PROCESO NACIONAL CONADE DE DEPORTE CONVENCIONAL Y ADAPTADO	3.4 TIPO:	GESTIÓN
3.2 DEFINICIÓN DEL INDICADOR:	ESTE INDICADOR MIDE EL NÚMERO DE LAS ACTIVIDADES PROFESIONALES, APERTURAS DE ACADEMIAS Y APOYOS EN ATLETAS MUNICIPALES Y ESTATALES	3.5 DIMENSIÓN:	EFICACIA
3.3 FÓRMULA:	NÚMERO DE TORNEOS, ACTIVIDADES PROFESIONALES, CON NIÑAS, NIÑOS, ADOLESCENTES Y JÓVENES EN LOS 6 Y 17 AÑOS DE LAS ACADEMIAS DE INICIACIÓN Y FORMACIÓN DEPORTIVA INSCRITOS, APOYOS EN ATLETAS DEL PROCESO NACIONAL CONADE DE DEPORTE CONVENCIONAL Y ADAPTADO/NÚMERO DE TORNEOS, ACTIVIDADES PROFESIONALES, CON NIÑAS, NIÑOS, ADOLESCENTES Y JÓVENES EN LOS 6 Y 17 AÑOS DE LAS ACADEMIAS DE INICIACIÓN Y FORMACIÓN DEPORTIVA INSCRITOS, APOYOS EN ATLETAS DEL PROCESO NACIONAL CONADE DE DEPORTE CONVENCIONAL Y ADAPTADO * PROYECTADAS* 100.	3.7 FRECUENCIA DE MEDICIÓN:	TRIMESTRAL
		3.8 UNIDAD DE MEDIDA DEL INDICADOR:	PORCENTAJE
3.9 MEDIOS DE VERIFICACIÓN:	FORMATO DE INSCRIPCIÓN EN ESCUELAS Y/O ACADEMIAS DE INICIACIÓN Y FORMACIÓN DEPORTIVA EN ARCHIVOS TRIMESTRALES DE LA DIRECCIÓN DEPORTIVA DEL INSTITUTO DEL DEPORTE DEL MUNICIPIO DE SOLIDARIDAD.		

3.10 LÍNEA BASE		3.11 META 2023		3.12 CÁLCULO PARA EL INDICADOR		3.13 CRITERIO DE SEMAFORIZACIÓN			
VALOR	AÑO BASE	VALOR		PORCENTAJE		VARIACIÓN RESPECTO META PROG.	ACEPTABLE Hasta +/- 10	RIESGO Hasta +/- 20	CRÍTICO Más de +/- 20
89.21	2022	100							

4. CALENDARIO DE METAS PROGRAMADAS

METAS TRIMESTRALES		1ER TRIMESTRE	2DO TRIMESTRE	3ER TRIMESTRE	4TO TRIMESTRE	PROGRAMADO ANUAL	UNIDAD DE MEDIDA
4.1 INDICADOR	PORCENTAJE DE TORNEOS, ACTIVIDADES PROFESIONALES, CON NIÑAS, NIÑOS, ADOLESCENTES Y JÓVENES EN LOS 6 Y 17 AÑOS DE LAS ACADEMIAS DE INICIACIÓN Y FORMACIÓN DEPORTIVA INSCRITOS, APOYOS EN ATLETAS DEL PROCESO NACIONAL CONADE DE DEPORTE CONVENCIONAL Y ADAPTADO	46.82	22.24	12.24	18.69	100.00	PORCENTAJE
4.2 VARIABLE 1	NÚMERO DE TORNEOS, ACTIVIDADES PROFESIONALES, CON NIÑAS, NIÑOS, ADOLESCENTES Y JÓVENES EN LOS 6 Y 17 AÑOS DE LAS ACADEMIAS DE INICIACIÓN Y FORMACIÓN DEPORTIVA INSCRITOS, APOYOS EN ATLETAS DEL PROCESO NACIONAL CONADE DE DEPORTE CONVENCIONAL Y ADAPTADO	501.00	238.00	131.00	200.00	1070.00	ACTIVIDADES
4.3 VARIABLE 2	NÚMERO DE TORNEOS, ACTIVIDADES PROFESIONALES, CON NIÑAS, NIÑOS, ADOLESCENTES Y JÓVENES EN LOS 6 Y 17 AÑOS DE LAS ACADEMIAS DE INICIACIÓN Y FORMACIÓN DEPORTIVA INSCRITOS, APOYOS EN ATLETAS DEL PROCESO NACIONAL CONADE DE DEPORTE CONVENCIONAL Y ADAPTADO * PROYECTADAS	1070.00	1070.00	1070.00	1070.00	1070.00	ACTIVIDADES

5. CALENDARIO DE METAS EJECUTADAS


METAS TRIMESTRALES		1ER TRIMESTRE	2DO TRIMESTRE	3ER TRIMESTRE	4TO TRIMESTRE	AVANCE ACUMULADO	SEMAFORO TRIMESTRAL
5.1 INDICADOR	PORCENTAJE DE TORNEOS, ACTIVIDADES PROFESIONALES, CON NIÑAS, NIÑOS, ADOLESCENTES Y JÓVENES EN LOS 6 Y 17 AÑOS DE LAS ACADEMIAS DE INICIACIÓN Y FORMACIÓN DEPORTIVA INSCRITOS, APOYOS EN ATLETAS DEL PROCESO NACIONAL CONADE DE DEPORTE CONVENCIONAL Y ADAPTADO	47.20	26.64	13.27	32.43	118.88	RIESGO
5.2 VARIABLE 1	NÚMERO DE TORNEOS, ACTIVIDADES PROFESIONALES, CON NIÑAS, NIÑOS, ADOLESCENTES Y JÓVENES EN LOS 6 Y 17 AÑOS DE LAS ACADEMIAS DE INICIACIÓN Y FORMACIÓN DEPORTIVA INSCRITOS, APOYOS EN ATLETAS DEL PROCESO NACIONAL CONADE DE DEPORTE CONVENCIONAL Y ADAPTADO	505.00	285.00	135.00	347.00	1272.00	SEMAFORO ANUAL
5.3 VARIABLE 2	NÚMERO DE TORNEOS, ACTIVIDADES PROFESIONALES, CON NIÑAS, NIÑOS, ADOLESCENTES Y JÓVENES EN LOS 6 Y 17 AÑOS DE LAS ACADEMIAS DE INICIACIÓN Y FORMACIÓN DEPORTIVA INSCRITOS, APOYOS EN ATLETAS DEL PROCESO NACIONAL CONADE DE DEPORTE CONVENCIONAL Y ADAPTADO * PROYECTADAS	1070.00	1070.00	1017.00	1070.00	1070.00	RIESGO

5.4 JUSTIFICACIONES: LA META ANUAL DE ESTE INDICADOR ES DE 1070 ACTIVIDADES, PARA ESTE CUARTO TRIMESTRE SE PROGRAMARON 200 ACTIVIDADES DE LAS CUALES SE REALIZARON 347, REBASANDO LA META AL TRIMESTRE, AL IGUAL QUE LA META ANUAL CERRANDO CON UN 32.43%.

6. RESPONSABLE DIRECTO DEL INDICADOR

6.1 NOMBRE DEL RESPONSABLE:	LIC. EN G.G.P GABRIEL ENRIQUE LUNA CONCHA	6.2 TELÉFONO:	9841872169
6.3 CARGO Y ÁREA:	COORDINADOR DE ÁREA	6.4 CORREO ELECTRÓNICO:	PLANEACIONINSTITUTO@GMAIL.COM

LIC. EN G.G.P GABRIEL ENRIQUE LUNA CONCHA
COORDINADOR DE ÁREA DEL INSTITUTO
DEL DEPORTE DEL MUNICIPIO DE SOLIDARIDAD



LIC. FLORENTINA ANTONIO RIVERA GUILGUIS
DIRECTORA GENERAL DEL INSTITUTO
DEL DEPORTE DEL MUNICIPIO DE SOLIDARIDAD

H. AYUNTAMIENTO
SOLIDARIDAD
INSTITUTO DEL DEPORTE
DIRECCIÓN GENERAL



H. AYUNTAMIENTO DEL MUNICIPIO DE SOLIDARIDAD
SECRETARÍA DE PLANEACIÓN Y EVALUACIÓN
FICHA TÉCNICA DE INDICADOR
EJERCICIO FISCAL 2023

1. DATOS GENERALES Y ALINEACIÓN A INSTRUMENTOS DE PLANEACIÓN

1.1 UNIDAD RESPONSABLE:	INSTITUTO DEL DEPORTE DEL MUNICIPIO DE SOLIDARIDAD	1.3 TRIMESTRE A REPORTAR:	CUARTO
1.2 UNIDAD ADMINISTRATIVA:	INSTITUTO DEL DEPORTE DEL MUNICIPIO DE SOLIDARIDAD	1.4 FECHA ELABORACION:	03/01/2024
1.5 ALINEACIÓN AL PLAN MUNICIPAL DE DESARROLLO 2021-2024		1.6 ALINEACIÓN AL PLAN ESTATAL DE DESARROLLO 2023-2027	
1.5.1 EJE DE DESARROLLO PMD:	EJE_1_SEGURIDAD_Y_CALIDAD_DE_VIDA_PARA_LA_POBLACION	1.6.1 EJE DE DESARROLLO PED:	4. DESARROLLO SOCIAL Y COMBATE A LA DESIGUALDAD
1.5.2 PROGRAMA (POLÍTICA DE ACCIÓN) PMD:	V_DEPORTE	1.6.2 TEMA PED:	PROGRAMA 22. RECOMPOSICIÓN DEL TEJIDO SOCIAL
1.5.3 LÍNEA DE ACCIÓN PMD:	7. IMPULSAR A LOS TALENTOS DEPORTIVOS Y AL DEPORTE PROFESIONAL A TRAVÉS DE LAS ACADEMIAS DE INICIACIÓN Y FORMACIÓN DEPORTIVA.		

2. ALINEACIÓN AL PROGRAMA PRESUPUESTARIO

2.1 DENOMINACIÓN DEL PP:	DESARROLLANDO EL DEPORTE EN SOLIDARIDAD				
2.2 CLAVE DEL PP:	23	2.3 NIVEL MIR:	ACTIVIDAD	NÚMERO DE COMPONENTE O ACTIVIDAD	7.1
2.4 RESUMEN NARRATIVO:	REALIZACIÓN DE TORNEOS Y ACTIVIDADES PROFESIONALES.				

3. IDENTIFICACIÓN DEL INDICADOR

3.1 NOMBRE DEL INDICADOR:	PORCENTAJE DE TORNEOS O EVENTOS PROFESIONALES REALIZADOS.	3.4 TIPO:	GESTIÓN
3.2 DEFINICIÓN DEL INDICADOR:	ESTE INDICADOR MIDE EL NUMERO DE EVENTOS DEPORTIVOS, VISORIAS, ENTRENAMIENTOS PARA LA PREPARACION DE LOS TORNEOS PROFESIONALES EN FUTBOL.	3.5 DIMENSIÓN:	EFICACIA
		3.6 SENTIDO:	ASCENDENTE
3.3 FÓRMULA:	NÚMERO DE TORNEOS Y ACTIVIDADES PROFESIONALES REALIZADOS/NÚMERO DE TORNEOS O EVENTOS PROFESIONALES PROGRAMADOS * 100.	3.7 FRECUENCIA DE MEDICIÓN:	TRIMESTRAL
		3.8 UNIDAD DE MEDIDA DEL INDICADOR:	PORCENTAJE
3.9 MEDIOS DE VERIFICACIÓN:	LISTAS DE ASISTENCIA, FICHA TÉCNICA Y/O EVIDENCIA FOTOGRAFICA EN ARCHIVOS TRIMESTRALES DE LA COORDINACIÓN DEPORTE FEDERADO Y INTERPLAYA DEL INSTITUTO DEL DEPORTE DEL MUNICIPIO DE SOLIDARIDAD.		

3.10 LÍNEA BASE		3.11 META 2023	3.12 CÁLCULO PARA EL INDICADOR	3.13 CRITERIO DE SEMAFORIZACIÓN		
VALOR	AÑO BASE	VALOR		VARIACIÓN RESPECTO META PROG.	ACEPTABLE Hasta +/- 10	RIESGO Hasta +/- 15
98.44	2022	100	PORCENTAJE			

4. CALENDARIO DE METAS PROGRAMADAS

METAS TRIMESTRALES		1ER TRIMESTRE	2DO TRIMESTRE	3ER TRIMESTRE	4TO TRIMESTRE	PROGRAMADO ANUAL	UNIDAD DE MEDIDA
4.1 INDICADOR	PORCENTAJE DE TORNEOS O EVENTOS PROFESIONALES REALIZADOS.	21.88	18.75	31.25	28.13	100.00	PORCENTAJE
4.2 VARIABLE 1	NÚMERO DE TORNEOS Y ACTIVIDADES PROFESIONALES REALIZADOS.	70.00	60.00	100.00	90.00	320.00	TORNEOS
4.3 VARIABLE 2	NÚMERO DE TORNEOS O EVENTOS PROFESIONALES PROGRAMADOS	320.00	320.00	320.00	320.00	320.00	TORNEOS

5. CALENDARIO DE METAS EJECUTADAS

METAS TRIMESTRALES		1ER TRIMESTRE	2DO TRIMESTRE	3ER TRIMESTRE	4TO TRIMESTRE	AVANCE ACUMULADO	SEMAFORO TRIMESTRAL
5.1 INDICADOR	PORCENTAJE DE TORNEOS O EVENTOS PROFESIONALES REALIZADOS.	25.00	20.00	30.94	23.13	99.06	ACEPTABLE
5.2 VARIABLE 1	NÚMERO DE TORNEOS Y ACTIVIDADES PROFESIONALES REALIZADOS.	80.00	64.00	99.00	74.00	317.00	SEMAFORO ANUAL
5.3 VARIABLE 2	NÚMERO DE TORNEOS O EVENTOS PROFESIONALES PROGRAMADOS	320.00	320.00	320.00	320.00	320.00	ACEPTABLE

5.4 JUSTIFICACIONES: LA META ANUAL DE ESTE INDICADOR ES DE 320 ACTIVIDADES. EN ESTE CUARTO TRIMESTRE SE PROGRAMO 90 ACTIVIDADES DE LAS CUALES SE REALIZARON 74, LOGRANDO CERRAR CON EL 99.06%. ESTO DERIVA A LAS A QUE LA ADMINISTRATIVA DEL INSTITUTO NO CONCLUYO CON SUS ACTIVIDADES PROGRAMADAS.

6. RESPONSABLE DIRECTO DEL INDICADOR

6.1 NOMBRE DEL RESPONSABLE:	LIC. EN G.G.P GABRIEL ENRIQUE LUNA CONCHA	6.2 TELÉFONO:	9841872169
6.3 CARGO Y ÁREA:	COORDINADOR DE ÁREA	6.4 CORREO ELECTRÓNICO:	PLANEACIONINSTITUTO@GMAIL.COM

LIC. EN G.G.P GABRIEL ENRIQUE LUNA CONCHA
COORDINADOR DE ÁREA DEL INSTITUTO
DEL DEPORTE DEL MUNICIPIO DE SOLIDARIDAD

LIC.FLORENCIO AMADOR GUTIERREZ GUIGUI
DIRECTOR GENERAL DEL INSTITUTO
DEL DEPORTE DEL MUNICIPIO DE SOLIDARIDAD

H. AYUNTAMIENTO
SOLIDARIDAD
INSTITUTO DE
DIRECCIÓN GENERAL



H. AYUNTAMIENTO DEL MUNICIPIO DE SOLIDARIDAD
SECRETARÍA DE PLANEACIÓN Y EVALUACIÓN
FICHA TÉCNICA DE INDICADOR
EJERCICIO FISCAL 2023

1. DATOS GENERALES Y ALINEACIÓN A INSTRUMENTOS DE PLANEACIÓN

1.1 UNIDAD RESPONSABLE:	INSTITUTO DEL DEPORTE DEL MUNICIPIO DE SOLIDARIDAD	1.3 TRIMESTRE A REPORTAR:	CUARTO
1.2 UNIDAD ADMINISTRATIVA:	INSTITUTO DEL DEPORTE DEL MUNICIPIO DE SOLIDARIDAD	1.4 FECHA ELABORACION:	03/01/2024
1.5 ALINEACIÓN AL PLAN MUNICIPAL DE DESARROLLO 2021-2024		1.6 ALINEACIÓN AL PLAN ESTATAL DE DESARROLLO 2023-2027	
1.5.1 EJE DE DESARROLLO PMD:	EJE_1_SEGURIDAD_Y_CALIDAD_DE_VIDA_PARA_LA_POBLACION	1.6.1 EJE DE DESARROLLO PED:	4. DESARROLLO SOCIAL Y COMBATE A LA DESIGUALDAD
1.5.2 PROGRAMA (POLÍTICA DE ACCIÓN) PMD:	V_DEPORTE	1.6.2 TEMA PED:	PROGRAMA 22. RECOMPOSICIÓN DEL TEJIDO SOCIAL
1.5.3 LÍNEA DE ACCIÓN PMD:	7. IMPULSAR A LOS TALENTOS DEPORTIVOS Y AL DEPORTE PROFESIONAL A TRAVÉS DE LAS ACADEMIAS DE INICIACIÓN Y FORMACIÓN DEPORTIVA.		

2. ALINEACIÓN AL PROGRAMA PRESUPUESTARIO

2.1 DENOMINACIÓN DEL PP:	DESARROLLANDO EL DEPORTE EN SOLIDARIDAD		
2.2 CLAVE DEL PP:	23	2.3 NIVEL MIR:	ACTIVIDAD
2.4 RESUMEN NARRATIVO:	PARTICIPACIÓN EN COMPETENCIAS MUNICIPALES DEL PROCESO NACIONALES CONADE.		
		NÚMERO DE COMPONENTE O ACTIVIDAD	7.3

3. IDENTIFICACIÓN DEL INDICADOR

3.1 NOMBRE DEL INDICADOR:	PORCENTAJE DE PARTICIPACIÓN EN COMPETENCIAS MUNICIPALES DEL PROCESO NACIONALES CONADE.	3.4 TIPO:	GESTIÓN
3.2 DEFINICIÓN DEL INDICADOR:	ESTE INDICADOR MIDE EL NUMERO DE LAS PARTICIPACIONES DE LAS COMPETENCIAS NACIONALES CONADE	3.5 DIMENSIÓN:	EFICACIA
		3.6 SENTIDO:	ASCENDENTE
3.3 FÓRMULA:	NÚMERO DE PARTICIPANTES EN COMPETENCIAS MUNICIPALES PARA EL PROCESO NACIONAL CONADE/NÚMERO DE COMPETENCIAS MUNICIPALES PROGRAMADAS *100	3.7 FRECUENCIA DE MEDICIÓN:	TRIMESTRAL
		3.8 UNIDAD DE MEDIDA DEL INDICADOR:	PORCENTAJE
3.9 MEDIOS DE VERIFICACIÓN:	FICHA TÉCNICA DE LOS EVENTOS Y/O EVIDENCIA FOTOGRÁFICA, EN ARCHIVOS DE LA DIRECCIÓN OPERATIVA DEL INSTITUTO DEL DEPORTE DEL MUNICIPIO DE SOLIDARIDAD.		

3.10 LÍNEA BASE		3.11 META 2023	3.12 CÁLCULO PARA EL INDICADOR	3.13 CRITERIO DE SEMAFORIZACIÓN		
VALOR	AÑO BASE	VALOR		VARIACIÓN RESPECTO META PROG.	ACEPTABLE Hasta +/-	RIESGO Hasta +/-
96.58	2022	100	PORCENTAJE	10	15	15

4. CALENDARIO DE METAS PROGRAMADAS

METAS TRIMESTRALES		1ER TRIMESTRE	2DO TRIMESTRE	3ER TRIMESTRE	4TO TRIMESTRE	PROGRAMADO ANUAL	UNIDAD DE MEDIDA
4.1 INDICADOR	PORCENTAJE DE PARTICIPACIÓN EN COMPETENCIAS MUNICIPALES DEL PROCESO NACIONALES CONADE.	54.79	17.81	13.70	13.70	100.00	PORCENTAJE
4.2 VARIABLE 1	NÚMERO DE PARTICIPANTES EN COMPETENCIAS MUNICIPALES PARA EL PROCESO NACIONAL CONADE	80.00	26.00	20.00	20.00	146.00	PARTICIPANTES
4.3 VARIABLE 2	NÚMERO DE COMPETENCIAS MUNICIPALES PROGRAMADAS	146.00	146.00	146.00	146.00	146.00	PARTICIPANTES

5. CALENDARIO DE METAS EJECUTADAS

METAS TRIMESTRALES		1ER TRIMESTRE	2DO TRIMESTRE	3ER TRIMESTRE	4TO TRIMESTRE	AVANCE ACUMULADO	SEMAFORO TRIMESTRAL
5.1 INDICADOR	PORCENTAJE DE PARTICIPACIÓN EN COMPETENCIAS MUNICIPALES DEL PROCESO NACIONALES CONADE.	56.16	44.52	13.70	184.93	299.32	CRÍTICO
5.2 VARIABLE 1	NÚMERO DE PARTICIPANTES EN COMPETENCIAS MUNICIPALES PARA EL PROCESO NACIONAL CONADE	82.00	65.00	20.00	270.00	437.00	SEMAFORO ANUAL
5.3 VARIABLE 2	NÚMERO DE COMPETENCIAS MUNICIPALES PROGRAMADAS	146.00	146.00	146.00	146.00	146.00	CRÍTICO

5.4 JUSTIFICACIONES: LA META ANUAL DE ESTE INDICADOR ES DE 146 PARTICIPACIÓN EN COMPETENCIAS MUNICIPALES DEL PROCESO NACIONALES CONADE. PARA ESTE CUARTO TRIMESTRE SE OBTUVO UNA BUENA RESPUESTA REGISTRÁNDOSE 270 PARTICIPACIONES MAS DE LO QUE SE TENIA PROGRAMADO PARA LA META ANUAL. SE LOGRO SUPERAR LA META PROGRAMADA CON UN 299.32%

6. RESPONSABLE DIRECTO DEL INDICADOR

6.1 NOMBRE DEL RESPONSABLE:	LIC. EN G.G.P. GABRIEL ENRIQUE LUNA CONCHA	6.2 TELÉFONO:	9841872169
6.3 CARGO Y ÁREA:	COORDINADOR DE ÁREA	6.4 CORREO ELECTRÓNICO:	PLANEACIONINSTITUTO@GMAIL.COM

LIC. EN G.G.P. GABRIEL ENRIQUE LUNA CONCHA
COORDINADOR DE ÁREA DEL INSTITUTO
DEL DEPORTE DEL MUNICIPIO DE SOLIDARIDAD

LIC. FLORENCIO AMADOR GUTIERREZ GUIQUI
DIRECTOR GENERAL DEL INSTITUTO
DEL DEPORTE DEL MUNICIPIO DE SOLIDARIDAD



H. AYUNTAMIENTO DEL MUNICIPIO DE SOLIDARIDAD
SECRETARÍA DE PLANEACIÓN Y EVALUACIÓN
FICHA TÉCNICA DE INDICADOR
EJERCICIO FISCAL 2023

1. DATOS GENERALES Y ALINEACIÓN A INSTRUMENTOS DE PLANEACIÓN

1.1 UNIDAD RESPONSABLE:	INSTITUTO DEL DEPORTE DEL MUNICIPIO DE SOLIDARIDAD	1.3 TRIMESTRE A REPORTAR:	CUARTO
1.2 UNIDAD ADMINISTRATIVA:	INSTITUTO DEL DEPORTE DEL MUNICIPIO DE SOLIDARIDAD	1.4 FECHA ELABORACION:	03/01/2024
1.5 ALINEACIÓN AL PLAN MUNICIPAL DE DESARROLLO 2021-2024		1.6 ALINEACIÓN AL PLAN ESTATAL DE DESARROLLO 2023-2027	
1.5.1 EJE DE DESARROLLO PMD:	EIE_1_SEGURIDAD_Y_CALIDAD_DE_VIDA_PARA_LA_POBLACION	1.6.1 EJE DE DESARROLLO PED:	4. DESARROLLO SOCIAL Y COMBATE A LA DESIGUALDAD
1.5.2 PROGRAMA (POLÍTICA DE ACCIÓN) PMD:	V_DEPORTE	1.6.2 TEMA PED:	PROGRAMA 22. RECOMPOSICIÓN DEL TEJIDO SOCIAL
1.5.3 LÍNEA DE ACCIÓN PMD:	7. IMPULSAR A LOS TALENTOS DEPORTIVOS Y AL DEPORTE PROFESIONAL A TRAVÉS DE LAS ACADEMIAS DE INICIACIÓN Y FORMACIÓN DEPORTIVA.		

2. ALINEACIÓN AL PROGRAMA PRESUPUESTARIO

2.1 DENOMINACIÓN DEL PP:	DESARROLLANDO EL DEPORTE EN SOLIDARIDAD			
2.2 CLAVE DEL PP:	23	2.3 NIVEL MIR:	ACTIVIDAD	NÚMERO DE COMPONENTE O ACTIVIDAD
2.4 RESUMEN NARRATIVO:	PARTICIPACIÓN DE ATLETAS EN EL PROCESO NACIONAL CONADE DEL DEPORTE CONVENCIONAL Y ADAPTADO EN LA FASE ESTATAL.			

3. IDENTIFICACIÓN DEL INDICADOR

3.1 NOMBRE DEL INDICADOR:	PORCENTAJE DE ATLETAS PARTICIPANTES EN LAS FASE ESTATAL DE NACIONALES CONADE.	3.4 TIPO:	GESTIÓN
3.2 DEFINICIÓN DEL INDICADOR:	ESTE INDICADOR MIDE LA PARTICIPACION DE LOS ATLETAS EN LA FASE ESTATAL NACIONAL CONADE	3.5 DIMENSIÓN:	EFICACIA
		3.6 SENTIDO:	ASCENDENTE
3.3 FÓRMULA:	NÚMERO DE ATLETAS PARTICIPANTES DE LA FASE ESTATAL DE NACIONALES CONADE/NÚMERO DE ATLETAS DE LA FACE ESTATAL DE NACIONALES CONADE PROYECTADOS * 100	3.7 FRECUENCIA DE MEDICIÓN:	TRIMESTRAL
		3.8 UNIDAD DE MEDIDA DEL INDICADOR:	PORCENTAJE
3.9 MEDIOS DE VERIFICACIÓN:	FICHA TÉCNICA DE LOS EVENTOS Y/O EVIDENCIA FOTOGRAFICA, EN ARCHIVOS TRIMESTRALES DE LA DIRECCIÓN DEPORTIVA DEL INSTITUTO DEL DEPORTE DEL MUNICIPIO DE SOLIDARIDAD.		
3.10 LÍNEA BASE		3.11 META 2023	
VALOR	AÑO BASE	VALOR	
98	2022	100	
		3.12 CÁLCULO PARA EL INDICADOR	3.13 CRITERIO DE SEMAFORIZACIÓN
		PORCENTAJE	VARIACIÓN RESPECTO META PROG.
			ACEPTABLE Hasta +/- 10
			RIESGO Hasta +/- 15
			CRÍTICO Más de +/- 15

4. CALENDARIO DE METAS PROGRAMADAS

METAS TRIMESTRALES		1ER TRIMESTRE	2DO TRIMESTRE	3ER TRIMESTRE	4TO TRIMESTRE	PROGRAMADO ANUAL	UNIDAD DE MEDIDA
4.1 INDICADOR	PORCENTAJE DE ATLETAS PARTICIPANTES EN LAS FASE ESTATAL DE NACIONALES CONADE.	58.33	25.00	1.67	15.00	100.00	PORCENTAJE
4.2 VARIABLE 1	NÚMERO DE ATLETAS PARTICIPANTES DE LA FASE ESTATAL DE NACIONALES CONADE	350.00	150.00	10.00	90.00	600.00	ATLETAS
4.3 VARIABLE 2	NÚMERO DE ATLETAS DE LA FACE ESTATAL DE NACIONALES CONADE PROYECTADOS *	600.00	600.00	600.00	600.00	600.00	ATLETAS

5. CALENDARIO DE METAS EJECUTADAS

METAS TRIMESTRALES		1ER TRIMESTRE	2DO TRIMESTRE	3ER TRIMESTRE	4TO TRIMESTRE	AVANCE ACUMULADO	SEMAFORO TRIMESTRAL
5.1 INDICADOR	PORCENTAJE DE ATLETAS PARTICIPANTES EN LAS FASE ESTATAL DE NACIONALES CONADE.	57.00	25.83	2.67	0.00	85.50	RIESGO
5.2 VARIABLE 1	NÚMERO DE ATLETAS PARTICIPANTES DE LA FASE ESTATAL DE NACIONALES CONADE	342.00	155.00	16.00	0.00	513.00	SEMAFORO ANUAL
5.3 VARIABLE 2	NÚMERO DE ATLETAS DE LA FACE ESTATAL DE NACIONALES CONADE PROYECTADOS *	600.00	600.00	600.00	600.00	600.00	RIESGO

5.4 JUSTIFICACIONES:

LA META ANUAL DE ESTE INDICADOR ES DE 600 ATLETAS, EL CUAL EN ESTE CUARTO TRIMESTRE SE PROGRAMO UNA META DE 90 ATLETAS PARTICIPANTES, DE LOS CUALES NO SE OBTUVO LA PARTICIPACION. SE CREEQUE FUE POR EL TEMA DE CIERRE DE PARTICIPACION Y CONVOCATORIAS Y CAMBIO DS ADMINISTRATIVOS.

6. RESPONSABLE DIRECTO DEL INDICADOR

6.1 NOMBRE DEL RESPONSABLE :	LIC. EN G.G.P GABRIEL ENRIQUE LUNA CONCHA	6.2 TELÉFONO:	9841872169
6.3 CARGO Y ÁREA:	COORDINADOR DE AREA	6.4 CORREO ELECTRÓNICO:	PLANEACIONINSTITUTO@GMAIL.COM

LIC. EN G.G.P GABRIEL ENRIQUE LUNA CONCHA
COORDINADOR DE AREA DEL INSTITUTO
DEL DEPORTE DEL MUNICIPIO DE SOLIDARIDAD

LIC. FLORENCO AMADOR GUTIERRZ GUIGUI
DIRECTOR GENERAL DEL INSTITUTO
DEL DEPORTE DEL MUNICIPIO DE SOLIDARIDAD



H. AYUNTAMIENTO DEL MUNICIPIO DE SOLIDARIDAD
SECRETARÍA DE PLANEACIÓN Y EVALUACIÓN
FICHA TÉCNICA DE INDICADOR
EJERCICIO FISCAL 2023

1. DATOS GENERALES Y ALINEACIÓN A INSTRUMENTOS DE PLANEACIÓN

1.1 UNIDAD RESPONSABLE:	INSTITUTO DEL DEPORTE DEL MUNICIPIO DE SOLIDARIDAD	1.3 TRIMESTRE A REPORTAR:	CUARTO
1.2 UNIDAD ADMINISTRATIVA:	INSTITUTO DEL DEPORTE DEL MUNICIPIO DE SOLIDARIDAD	1.4 FECHA ELABORACION:	03/01/2024
1.5 ALINEACIÓN AL PLAN MUNICIPAL DE DESARROLLO 2021-2024		1.6 ALINEACIÓN AL PLAN ESTATAL DE DESARROLLO 2023-2027	
1.5.1 EJE DE DESARROLLO PMD:	EJE_1_SEGURIDAD_Y_CALIDAD_DE_VIDA_PARA_LA_POBLACION	1.6.1 EJE DE DESARROLLO PED:	4. DESARROLLO SOCIAL Y COMBATE A LA DESIGUALDAD
1.5.2 PROGRAMA (POLÍTICA DE ACCIÓN) PMD:	V_DEPORTE	1.6.2 TEMA PED:	PROGRAMA 22. RECOMPOSICIÓN DEL TEJIDO SOCIAL
1.5.3 LÍNEA DE ACCIÓN PMD:	8. IMPLEMENTAR EL "PROGRAMA DE CENTRO DE CAPACITACIÓN Y FORMACIÓN DEL INSTITUTO DEL DEPORTE".		

2. ALINEACIÓN AL PROGRAMA PRESUPUESTARIO

2.1 DENOMINACIÓN DEL PP:	DESARROLLANDO EL DEPORTE EN SOLIDARIDAD			
2.2 CLAVE DEL PP:	23	2.3 NIVEL MIR:	COMPONENTE	NÚMERO DE COMPONENTE O ACTIVIDAD: 8
2.4 RESUMEN NARRATIVO:	PERSONAL ADMINISTRATIVO Y ENTRENADORES DEPORTIVOS CAPACITADOS.			

3. IDENTIFICACIÓN DEL INDICADOR

3.1 NOMBRE DEL INDICADOR:	PORCENTAJE DE PERSONAL Y ENTRENADORES DEPORTIVOS CAPACITADOS.	3.4 TIPO:	GESTIÓN
3.2 DEFINICIÓN DEL INDICADOR:	ESTE INDICADOR MIDE EL NUMERO DE CAPACITACIONES REALIZADAS PARA EL PERSONAL ADMINISTRATIVO Y ENTRENADORES DEL INSTITUTO DEL DEPORTE.	3.5 DIMENSIÓN:	EFICACIA
		3.6 SENTIDO:	ASCENDENTE
3.3 FÓRMULA:	NÚMERO DE PERSONAL Y ENTRENADORES DEPORTIVOS CAPACITADOS/NÚMERO DE PERSONAL Y ENTRENADORES DEPORTIVOS PROGRAMADOS A CAPACITAR*100.	3.7 FRECUENCIA DE MEDICIÓN:	TRIMESTRAL
		3.8 UNIDAD DE MEDIDA DEL INDICADOR:	PORCENTAJE
3.9 MEDIOS DE VERIFICACIÓN:	LISTAS DE ASISTENCIA, FICHA TÉCNICA Y/O EVIDENCIA FOTOGRÁFICA, DE LAS CAPACITACIONES TOMADAS POR LOS DIFERENTES INSTANCIAS PUBLICAS Y PRIVADAS Y EN ARCHIVOS TRIMESTRAL DE LA DIRECCION FINANCIERA DEL INSTITUTO DEL DEPORTE DEL MUNICIPIO DE SOLIDARIDAD.		
3.10 LÍNEA BASE		3.11 META 2023	
VALOR	AÑO BASE	VALOR	3.12 CÁLCULO PARA EL INDICADOR
100	2022	100	PORCENTAJE
		3.13 CRITERIO DE SEMAFORIZACIÓN	
		VARIACIÓN RESPECTO META PROG.	ACEPTABLE Hasta +/- 10
			RIESGO Hasta +/- 15
			CRÍTICO Más de +/- 15

4. CALENDARIO DE METAS PROGRAMADAS

METAS TRIMESTRALES		1ER TRIMESTRE	2DO TRIMESTRE	3ER TRIMESTRE	4TO TRIMESTRE	PROGRAMADO ANUAL	UNIDAD DE MEDIDA
4.1 INDICADOR	PORCENTAJE DE PERSONAL Y ENTRENADORES DEPORTIVOS CAPACITADOS.	0.00	50.00	0.00	50.00	100.00	PORCENTAJE
4.2 VARIABLE 1	NÚMERO DE PERSONAL Y ENTRENADORES DEPORTIVOS CAPACITADOS	0.00	4.00	0.00	4.00	8.00	PERSONAS
4.3 VARIABLE 2	NÚMERO DE PERSONAL Y ENTRENADORES DEPORTIVOS PROGRAMADOS A CAPACITAR	8.00	8.00	8.00	8.00	8.00	PERSONAS

5. CALENDARIO DE METAS EJECUTADAS

METAS TRIMESTRALES		1ER TRIMESTRE	2DO TRIMESTRE	3ER TRIMESTRE	4TO TRIMESTRE	AVANCE ACUMULADO	SEMAFORO TRIMESTRAL
5.1 INDICADOR	PORCENTAJE DE PERSONAL Y ENTRENADORES DEPORTIVOS CAPACITADOS.	0.00	0.00	0.00	0.00	0.00	CRÍTICO
5.2 VARIABLE 1	NÚMERO DE PERSONAL Y ENTRENADORES DEPORTIVOS CAPACITADOS	0.00	0.00	0.00	0.00	0.00	SEMAFORO ANUAL
5.3 VARIABLE 2	NÚMERO DE PERSONAL Y ENTRENADORES DEPORTIVOS PROGRAMADOS A CAPACITAR	8.00	8.00	8.00	8.00	8.00	CRÍTICO

5.4 JUSTIFICACIONES:

LA META ANUAL DE ESTE INDICADOR ES 4 PERSONAS ADMINISTRATIVAS Ó 4 ENTRENADORES DEL INSTITUTO DEL DEPORTE CAPACIPAR EN LAS CAPACITACIONES QUE EL MUNICIPIO VAYA A EJECUTAR, EN ESTE CUARTO TRIMESTRE NO SE PUDO LLEVAR ACABO ESTAS PORTICIPACIONES POR PARTE DE COLABORADORES YA QUE YA QUE ESTE COMPONENTE NO TUVO ASIGANICION PRESUPUESTARIA POR LO TANTO DE LOS COLABORADORES SE ABTENIERON DE SER PARTICIPES. ES POR ELLO QUE EN ESTE CIERRE DE AÑO Y TRIMESTRAL SE PRESENTA EN 0.

6. RESPONSABLE DIRECTO DEL INDICADOR

6.1 NOMBRE DEL RESPONSABLE :	LIC. EN G.G.P GABRIEL ENRIQUE LUNA CONCHA	6.2 TELÉFONO:	9841872169
6.3 CARGO Y ÁREA:	COORDINADOR DE ÁREA	6.4 CORREO ELECTRÓNICO:	PLANEACIONINSTITUTO@GMAIL.COM

LIC. EN G.G.P GABRIEL ENRIQUE LUNA CONCHA
COORDINADOR DE ÁREA DEL INSTITUTO
DEL DEPORTE DEL MUNICIPIO DE SOLIDARIDAD

H. AYUNTAMIENTO
SOLIDARIDAD
INSTITUTO DEL
DIRECCIÓN GENERAL

LIC. FLORENCIO AMADOR GUTIERREZ GUIGUJI
DIRECTOR GENERAL DEL INSTITUTO
DEL DEPORTE DEL MUNICIPIO DE SOLIDARIDAD



H. AYUNTAMIENTO DEL MUNICIPIO DE SOLIDARIDAD
SECRETARÍA DE PLANEACIÓN Y EVALUACIÓN
FICHA TÉCNICA DE INDICADOR
EJERCICIO FISCAL 2023

1. DATOS GENERALES Y ALINEACIÓN A INSTRUMENTOS DE PLANEACIÓN

1.1 UNIDAD RESPONSABLE:	INSTITUTO DEL DEPORTE DEL MUNICIPIO DE SOLIDARIDAD	1.3 TRIMESTRE A REPORTAR:	CUARTO
1.2 UNIDAD ADMINISTRATIVA:	INSTITUTO DEL DEPORTE DEL MUNICIPIO DE SOLIDARIDAD	1.4 FECHA ELABORACION:	03/01/2024
1.5 ALINEACIÓN AL PLAN MUNICIPAL DE DESARROLLO 2021-2024		1.6 ALINEACIÓN AL PLAN ESTATAL DE DESARROLLO 2023-2027	
1.5.1 EJE DE DESARROLLO PMD:	EJE_1_SEGURIDAD_Y_CALIDAD_DE_VIDA_PARA_LA_POBLACION	1.6.1 EJE DE DESARROLLO PED:	4. DESARROLLO SOCIAL Y COMBATE A LA DESIGUALDAD
1.5.2 PROGRAMA (POLÍTICA DE ACCIÓN) PMD:	V_DEPORTE	1.6.2 TEMA PED:	PROGRAMA 22. RECOMPOSICIÓN DEL TEJIDO SOCIAL
1.5.3 LÍNEA DE ACCIÓN PMD:	8. IMPLEMENTAR EL "PROGRAMA DE CENTRO DE CAPACITACIÓN Y FORMACIÓN DEL INSTITUTO DEL DEPORTE".		

2. ALINEACIÓN AL PROGRAMA PRESUPUESTARIO

2.1 DENOMINACIÓN DEL PP:	DESARROLLANDO EL DEPORTE EN SOLIDARIDAD		
2.2 CLAVE DEL PP:	23	2.3 NIVEL MIR:	ACTIVIDAD
		NÚMERO DE COMPONENTE O ACTIVIDAD	8.1
2.4 RESUMEN NARRATIVO:	IMPLEMENTACIÓN DEL PROGRAMA DE ACTUALIZACIÓN, CAPACITACIÓN Y CERTIFICACIÓN EN DEPORTE.		

3. IDENTIFICACIÓN DEL INDICADOR

3.1 NOMBRE DEL INDICADOR:	PORCENTAJE DE CAPACITACIONES ADQUIRIDAS O IMPARTIDAS.	3.4 TIPO:	GESTIÓN
3.2 DEFINICIÓN DEL INDICADOR:	ESTE INDICADOR MIDE LAS CAPACITACIONES TOMADAS POR EL PERSONAL ADMINISTRATIVO O ENTRENAMIENTOS IMPARTIDAS POR ALGUN SECTOR PUBLICO O PRIVADA	3.5 DIMENSIÓN:	EFICACIA
		3.6 SENTIDO:	ASCENDENTE
3.3 FÓRMULA:	NÚMERO DE CAPACITACIONES, ACTUALIZACIONES Y O CERTIFICACIONES IMPARTIDAS/ NÚMERO DE CAPACITACIONES, ACTUALIZACIONES Y / O CERTIFICACIONES PROGRAMADAS * 100	3.7 FRECUENCIA DE MEDICIÓN:	TRIMESTRAL
		3.8 UNIDAD DE MEDIDA DEL INDICADOR:	PORCENTAJE
3.9 MEDIOS DE VERIFICACIÓN:	LISTAS DE ASISTENCIA, FICHA TÉCNICA Y/O EVIDENCIA FOTOGRAFICA, DE LAS CAPACITACIONES TOMADAS POR LOS DIFERENTES INSTANCIAS PUBLICAS Y PRIVADAS Y EN ARCHIVOS TRIMESTRAL DE LA DIRECCION FINANCIERA DEL INSTITUTO DEL DEPORTE DEL MUNICIPIO DE SOLIDARIDAD.		

3.10 LÍNEA BASE		3.11 META 2023	3.12 CÁLCULO PARA EL INDICADOR	3.13 CRITERIO DE SEMAFORIZACIÓN			
VALOR	AÑO BASE	VALOR		VARIACIÓN RESPECTO META PROG.	ACEPTABLE	RIESGO	CRÍTICO
100	2022	100	PORCENTAJE	Hasta +/- 10	Hasta +/- 15	Más de +/- 15	

4. CALENDARIO DE METAS PROGRAMADAS

METAS TRIMESTRALES		1ER TRIMESTRE	2DO TRIMESTRE	3ER TRIMESTRE	4TO TRIMESTRE	PROGRAMADO ANUAL	UNIDAD DE MEDIDA
4.1 INDICADOR	PORCENTAJE DE CAPACITACIONES ADQUIRIDAS O IMPARTIDAS.	0.00	50.00	0.00	50.00	100.00	PORCENTAJE
4.2 VARIABLE 1	NÚMERO DE CAPACITACIONES, ACTUALIZACIONES Y/O CERTIFICACIONES IMPARTIDAS	0.00	2.00	0.00	2.00	4.00	CAPACITACIONES
4.3 VARIABLE 2	NÚMERO DE CAPACITACIONES, ACTUALIZACIONES Y / O CERTIFICACIONES PROGRAMADAS	4.00	4.00	4.00	4.00	4.00	CAPACITACIONES

5. CALENDARIO DE METAS EJECUTADAS


METAS TRIMESTRALES		1ER TRIMESTRE	2DO TRIMESTRE	3ER TRIMESTRE	4TO TRIMESTRE	AVANCE ACUMULADO	SEMAFORO TRIMESTRAL
5.1 INDICADOR	PORCENTAJE DE CAPACITACIONES ADQUIRIDAS O IMPARTIDAS.	0.00	0.00	-	0.00	0.00	CRÍTICO
5.2 VARIABLE 1	NÚMERO DE CAPACITACIONES, ACTUALIZACIONES Y/ O CERTIFICACIONES IMPARTIDAS	0.00	0.00	-	0.00	0.00	SEMAFORO ANUAL
5.3 VARIABLE 2	NÚMERO DE CAPACITACIONES, ACTUALIZACIONES Y / O CERTIFICACIONES PROGRAMADAS	2.00	4.00	-	4.00	2.00	CRÍTICO

5.4 JUSTIFICACIONES: LA META ANUAL DE ESTE INDICADOR ES 4 CAPACITACIONES POR PARTE DEL DEL INSTITUTO DEL DEPORTE EN , EN ESTE CUARTO TRIMESTRE NO SE PUDO LLEVAR ACABO ESTAS CAPACITACIONES POR PARTE DE LOS COLABORADORES YA QUE ESTA ACTIVIDAD NO TUVO ASIGANICION PRESUPUESTARIA POR LO TANTO DE LOS COLABORADORES SE ABTENIERON DE SER PARTICIPES. ES POR ELLO QUE EN ESTE CIERRE DE AÑO Y TRIMESTRAL SE PRESENTA EN O.

6. RESPONSABLE DIRECTO DEL INDICADOR

6.1 NOMBRE DEL RESPONSABLE :	LIC. EN G.G.P GABRIEL ENRIQUE LUNA CONCHA	6.2 TELÉFONO:	9841872169
6.3 CARGO Y ÁREA:	COORDINADOR DE ÁREA	6.4 CORREO ELECTRÓNICO:	PLANEACIONINSTITUTO@GMAIL.COM

LIC. EN G.G.P GABRIEL ENRIQUE LUNA CONCHA
COORDINADOR DE ÁREA DEL INSTITUTO
DEL DEPORTE DEL MUNICIPIO DE SOLIDARIDAD



LIC.FLORENCIO AMADOR GUTIERREZ GUIGUI
DIRECTOR GENERAL DEL INSTITUTO
DEL DEPORTE DEL MUNICIPIO DE SOLIDARIDAD



H. AYUNTAMIENTO DEL MUNICIPIO DE SOLIDARIDAD
SECRETARÍA DE PLANEACIÓN Y EVALUACIÓN
FICHA TÉCNICA DE INDICADOR
EJERCICIO FISCAL 2023

1. DATOS GENERALES Y ALINEACIÓN A INSTRUMENTOS DE PLANEACIÓN

1.1 UNIDAD RESPONSABLE:	INSTITUTO DEL DEPORTE DEL MUNICIPIO DE SOLIDARIDAD	1.3 TRIMESTRE A REPORTAR:	CUARTO
1.2 UNIDAD ADMINISTRATIVA:	INSTITUTO DEL DEPORTE DEL MUNICIPIO DE SOLIDARIDAD	1.4 FECHA ELABORACION:	03/01/2024
1.5 ALINEACIÓN AL PLAN MUNICIPAL DE DESARROLLO 2021-2024		1.6 ALINEACIÓN AL PLAN ESTATAL DE DESARROLLO 2023-2027	
1.5.1 EJE DE DESARROLLO PMD:	EJE_1_SEGURIDAD_Y_CALIDAD_DE_VIDA_PARA_LA_POBLACION	1.6.1 EJE DE DESARROLLO PED:	4. DESARROLLO SOCIAL Y COMBATE A LA DESIGUALDAD
1.5.2 PROGRAMA (POLÍTICA DE ACCIÓN) PMD:	V_DEPORTE	1.6.2 TEMA PED:	PROGRAMA 22. RECOMPOSICIÓN DEL TEJIDO SOCIAL
1.5.3 LÍNEA DE ACCIÓN PMD:	9. PROMOVER LA INTEGRACIÓN DE LA JUVENTUD EN ACTIVIDADES DEPORTIVAS A EFECTO DE DISMINUIR EL RIESGO DE QUE CAIGAN EN ADICIONES.		

2. ALINEACIÓN AL PROGRAMA PRESUPUESTARIO

2.1 DENOMINACIÓN DEL PP:	DESARROLLANDO EL DEPORTE EN SOLIDARIDAD		
2.2 CLAVE DEL PP:	23	2.3 NIVEL MIR:	COMPONENTE
		NÚMERO DE COMPONENTE O ACTIVIDAD	9
2.4 RESUMEN NARRATIVO:	PROGRAMACIÓN EN EL RESCATE DE GRUPOS VULNERABLES MEDIANTE EL DEPORTE		

3. IDENTIFICACIÓN DEL INDICADOR

3.1 NOMBRE DEL INDICADOR:	PORCENTAJE DE GRUPOS BUNERABLES EN PLAYA DEL CARMEN	3.4 TIPO:	GESTIÓN
3.2 DEFINICIÓN DEL INDICADOR:	ESTE INDICADOR MIDE LA PARTICIPACION DE GRUPOS BULNERABLES MEDIANTE EL DEPORTE	3.5 DIMENSIÓN:	EFICACIA
		3.6 SENTIDO:	ASCENDENTE
3.3 FÓRMULA:	NÚMERO DE GRUPOS VULNERABLES PARTICIPANTES EN ACTIVIDADES DEPORTIVAS /NÚMERO DE GRUPOS VULNERABLES PARTICIPANTES EN ACTIVIDADES DEPORTIVA PROGRAMADAS* 100	3.7 FRECUENCIA DE MEDICIÓN:	TRIMESTRAL
		3.8 UNIDAD DE MEDIDA DEL INDICADOR:	PORCENTAJE
3.9 MEDIOS DE VERIFICACIÓN:	FORMATO DE REGISTRO ARCHIVO DE LA DIRECCION DEPORTIVA Y DIRECCIÓN GENERAL DEL INSTITUTO DEL DEPORTE DEL MUNICIPIO DE SOLIDARIDAD.		
3.10 LÍNEA BASE		3.11 META 2023	
VALOR	AÑO BASE	VALOR	3.12 CÁLCULO PARA EL INDICADOR
50	2022	80	PORCENTAJE
		3.13 CRITERIO DE SEMAFORIZACIÓN	
		VARIACIÓN RESPECTO META PROG.	ACEPTABLE Hasta +/- 10 RIESGO Hasta +/- 15 CRÍTICO Más de +/- 15

4. CALENDARIO DE METAS PROGRAMADAS

METAS TRIMESTRALES		1ER TRIMESTRE	2DO TRIMESTRE	3ER TRIMESTRE	4TO TRIMESTRE	PROGRAMADO ANUAL	UNIDAD DE MEDIDA
4.1 INDICADOR	PORCENTAJE DE GRUPOS BUNERABLES EN PLAYA DEL CARMEN	0.00	50.00	0.00	50.00	100.00	PORCENTAJE
4.2 VARIABLE 1	NÚMERO DE GRUPOS VULNERABLES PARTICIPANTES EN ACTIVIDADES DEPORTIVAS REALIZADAS.	0.00	2.00	0.00	2.00	4.00	GRUPOS
4.3 VARIABLE 2	NÚMERO DE GRUPOS VULNERABLES PARTICIPANTES EN ACTIVIDADES DEPORTIVAS PROGRAMADAS.	4.00	4.00	4.00	4.00	4.00	GRUPOS

5. CALENDARIO DE METAS EJECUTADAS

METAS TRIMESTRALES		1ER TRIMESTRE	2DO TRIMESTRE	3ER TRIMESTRE	4TO TRIMESTRE	AVANCE ACUMULADO	SEMAFORO TRIMESTRAL
5.1 INDICADOR	PORCENTAJE DE GRUPOS BUNERABLES EN PLAYA DEL CARMEN	0.00	0.00	0.00	0.00	0.00	CRÍTICO
5.2 VARIABLE 1	NÚMERO DE GRUPOS VULNERABLES PARTICIPANTES EN ACTIVIDADES DEPORTIVAS REALIZADAS.	0.00	0.00	0.00	0.00	0.00	SEMAFORO ANUAL
5.3 VARIABLE 2	NÚMERO DE GRUPOS VULNERABLES PARTICIPANTES EN ACTIVIDADES DEPORTIVAS PROGRAMADAS.	4.00	4.00	4.00	4.00	4.00	CRÍTICO

5.4 JUSTIFICACIONES: LA META ANUAL DE ESTE INDICADOR ES INVOLUCRAR A 4 GRUPOS BULNERABLES EN ALGUNA ACTIVIDAD DEPORTIVA O DISCIPLINA . EN ESTE CUARTO TRIMESTRE SE PRESENTARA EN 0. YA QUE ESTE COMPONENTE NO TUVO ASIGANICION PRESUPUESTARIA POR LO TANTO NO SE PUDO LLEVAR ACABO NI EN ESTE CIERRE DEL CUARTO TRIMESTRE NI EN EL AÑO ES POR ELLO SE SE PRESENTARA EN 0

6. RESPONSABLE DIRECTO DEL INDICADOR

6.1 NOMBRE DEL RESPONSABLE :	LIC. EN G.G.P GABRIEL ENRIQUE LUNA CONCHA	6.2 TELÉFONO:	9841872169
6.3 CARGO Y ÁREA:	COORDINADOR DE ÁREA	6.4 CORREO ELECTRÓNICO:	PLANEACIONINSTITUTO@GMAIL.COM

LIC. EN G.G.P GABRIEL ENRIQUE LUNA CONCHA
COORDINADOR DE ÁREA DEL INSTITUTO
DEL DEPORTE DEL MUNICIPIO DE SOLIDARIDAD



LIC. FLORENCIO AMADOR GUTIERREZ GUIQUI
DIRECTOR GENERAL DEL INSTITUTO
DEL DEPORTE DEL MUNICIPIO DE SOLIDARIDAD

H. AYUNTAMIENTO DEL MUNICIPIO DE SOLIDARIDAD
INSTITUTO DEL DEPORTE DEL MUNICIPIO DE SOLIDARIDAD
DIRECCIÓN GENERAL DEL DEPORTE



H. AYUNTAMIENTO DEL MUNICIPIO DE SOLIDARIDAD
SECRETARÍA DE PLANEACIÓN Y EVALUACIÓN
FICHA TÉCNICA DE INDICADOR
EJERCICIO FISCAL 2023

1. DATOS GENERALES Y ALINEACIÓN A INSTRUMENTOS DE PLANEACIÓN

1.1 UNIDAD RESPONSABLE:	INSTITUTO DEL DEPORTE DEL MUNICIPIO DE SOLIDARIDAD	1.3 TRIMESTRE A REPORTAR:	CUARTO
1.2 UNIDAD ADMINISTRATIVA:	INSTITUTO DEL DEPORTE DEL MUNICIPIO DE SOLIDARIDAD	1.4 FECHA ELABORACION:	03/01/2024
1.5 ALINEACIÓN AL PLAN MUNICIPAL DE DESARROLLO 2021-2024		1.6 ALINEACIÓN AL PLAN ESTATAL DE DESARROLLO 2023-2027	
1.5.1 EJE DE DESARROLLO PMD:	EJE_1_SEGURIDAD_Y_CALIDAD_DE_VIDA_PARA_LA_POBLACION	1.6.1 EJE DE DESARROLLO PED:	4. DESARROLLO SOCIAL Y COMBATE A LA DESIGUALDAD
1.5.2 PROGRAMA (POLÍTICA DE ACCIÓN) PMD:	V_DEPORTE	1.6.2 TEMA PED:	PROGRAMA 22. RECOMPOSICIÓN DEL TEJIDO SOCIAL
1.5.3 LÍNEA DE ACCIÓN PMD:	9. PROMOVER LA INTEGRACIÓN DE LA JUVENTUD EN ACTIVIDADES DEPORTIVAS A EFECTO DE DISMINUIR EL RIESGO DE QUE CAIGAN EN ADICIONES.		

2. ALINEACIÓN AL PROGRAMA PRESUPUESTARIO

2.1 DENOMINACIÓN DEL PP:	DESARROLLANDO EL DEPORTE EN SOLIDARIDAD			
2.2 CLAVE DEL PP:	23	2.3 NIVEL MIR:	ACTIVIDAD	NÚMERO DE COMPONENTE O ACTIVIDAD
2.4 RESUMEN NARRATIVO:	VINCULACIÓN CON EL DEPORTE A JOVENES EN RIESGO			

3. IDENTIFICACIÓN DEL INDICADOR

3.1 NOMBRE DEL INDICADOR:	PORCENTAJE DE PARTICIPACIÓN DE JOVENES EN ACTIVIDADES DEPORTIVAS EN EL INSTITUTO DEL DEPORTE	3.4 TIPO:	GESTIÓN
3.2 DEFINICIÓN DEL INDICADOR:	ESTE INDICADOR MIDE LA PARTICIPACION DE JOVENES EN SITUACION RIESGO EN ACTIVIDADES DEPORTIVAS	3.5 DIMENSIÓN:	EFICACIA
		3.6 SENTIDO:	ASCENDENTE
3.3 FÓRMULA:	NÚMERO DE PARTICIPANTES EN ACTIVIDADES DEPORTIVAS EN EL INSTITUTO DEL DEPORTE /NÚMERO DE PARTICIPANTES EN ACTIVIDADES DEPORTIVAS EN EL INSTITUTO DEL DEPORTE PROGRAMADAS *100	3.7 FRECUENCIA DE MEDICIÓN:	TRIMESTRAL
		3.8 UNIDAD DE MEDIDA DEL INDICADOR:	PORCENTAJE
3.9 MEDIOS DE VERIFICACIÓN:	FICHA TÉCNICA DE LOS EVENTOS Y/O EVIDENCIA FOTOGRAFICA, EN ARCHIVOS DE LA DIRECCIÓN OPERATIVA DEL INSTITUTO DEL DEPORTE DEL MUNICIPIO DE SOLIDARIDAD.		
3.10 LÍNEA BASE		3.11 META 2023	
VALOR	AÑO BASE	VALOR	3.12 CÁLCULO PARA EL INDICADOR
50	2022	80	PORCENTAJE
		3.13 CRITERIO DE SEMAFORIZACIÓN	
		VARIACIÓN RESPECTO META PROG.	ACEPTABLE Hasta +/- 10
		RIESGO Hasta +/- 15	CRITICO Más de +/- 15

4. CALENDARIO DE METAS PROGRAMADAS

METAS TRIMESTRALES		1ER TRIMESTRE	2DO TRIMESTRE	3ER TRIMESTRE	4TO TRIMESTRE	PROGRAMADO ANUAL	UNIDAD DE MEDIDA
4.1 INDICADOR	PORCENTAJE DE PARTICIPACIÓN DE JOVENES EN ACTIVIDADES DEPORTIVAS EN EL INSTITUTO DEL DEPORTE	0.00	50.00	0.00	50.00	100.00	PORCENTAJE
4.2 VARIABLE 1	NÚMERO DE PARTICIPANTES EN ACTIVIDADES DEPORTIVAS EN EL INSTITUTO DEL DEPORTE	0.00	9.00	0.00	9.00	18.00	PARTICIPANTES
4.3 VARIABLE 2	NÚMERO DE PARTICIPANTES EN ACTIVIDADES DEPORTIVAS EN EL INSTITUTO DEL DEPORTE PROGRAMADAS	18.00	18.00	18.00	18.00	18.00	PARTICIPANTES

5. CALENDARIO DE METAS EJECUTADAS

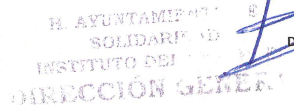
METAS TRIMESTRALES		1ER TRIMESTRE	2DO TRIMESTRE	3ER TRIMESTRE	4TO TRIMESTRE	AVANCE ACUMULADO	SEMAFORO TRIMESTRAL
5.1 INDICADOR	PORCENTAJE DE PARTICIPACIÓN DE JOVENES EN ACTIVIDADES DEPORTIVAS EN EL INSTITUTO DEL DEPORTE	0.00	0.00	0.00	0.00	0.00	CRITICO
5.2 VARIABLE 1	NÚMERO DE PARTICIPANTES EN ACTIVIDADES DEPORTIVAS EN EL INSTITUTO DEL DEPORTE	0.00	0.00	0.00	0.00	0.00	SEMAFORO ANUAL
5.3 VARIABLE 2	NÚMERO DE PARTICIPANTES EN ACTIVIDADES DEPORTIVAS EN EL INSTITUTO DEL DEPORTE PROGRAMADAS	18.00	18.00	18.00	18.00	18.00	CRITICO

5.4 JUSTIFICACIONES: LA META ANUAL DE ESTE INDICADOR ES DE 18 JOVENES VINCULADOS AL DEPORTE. EN ESTE TERCER CUARTO TRIMESTRE SE PRESENTARA EN 0, YA QUE ESTA ACTIVIDAD NO TUVO ASIGANACION PRESUPUESTARIA ASIGNADA POR LO TANTO NO SE PUDO LLEVAR ACABO NI EN ESTE CIERRE TRIMESTRAL NI EN EL AÑO ES POR ELLO SE PRESENTARA EN 0

6. RESPONSABLE DIRECTO DEL INDICADOR

6.1 NOMBRE DEL RESPONSABLE :	LIC. EN G.G.P GABRIEL ENRIQUE LUNA CONCHA	6.2 TELÉFONO:	9841872169
6.3 CARGO Y ÁREA:	COORDINADOR DE ÁREA	6.4 CORREO ELECTRÓNICO:	PLANEACIONINSTITUTO@GMAIL.COM

LIC. EN G.G.P GABRIEL ENRIQUE LUNA CONCHA
COORDINADOR DE AREA DEL INSTITUTO
DEL DEPORTE DEL MUNICIPIO DE SOLIDARIDAD



LIC. FLORENCIO AMADOR GUTIERREZ GUIL
DIRECTOR GENERAL DEL INSTITUTO
DEL DEPORTE DEL MUNICIPIO DE SOLIDARIDAD