



H. AYUNTAMIENTO DEL MUNICIPIO DE SOLIDARIDAD  
SECRETARÍA DE PLANEACIÓN Y EVALUACIÓN  
FICHA TÉCNICA DE INDICADOR  
EJERCICIO FISCAL 2023

1. DATOS GENERALES Y ALINEACIÓN A INSTRUMENTOS DE PLANEACIÓN

1.1 UNIDAD RESPONSABLE:	INSTITUTO DEL DEPORTE DEL MUNICIPIO DE SOLIDARIDAD	1.3 TRIMESTRE A REPORTAR:	SEGUNDO
1.2 UNIDAD ADMINISTRATIVA:	INSTITUTO DEL DEPORTE DEL MUNICIPIO DE SOLIDARIDAD	1.4 FECHA ELABORACION:	13/07/2023
1.5 ALINEACIÓN AL PLAN MUNICIPAL DE DESARROLLO 2021-2024		1.6 ALINEACIÓN AL PLAN ESTATAL DE DESARROLLO 2023-2027	
1.5.1 EJE DE DESARROLLO PMD:	EJE_1_SEGURIDAD_Y_CALIDAD_DE_VIDA_PARA_LA_POBLACION	1.6.1 EJE DE DESARROLLO PED:	1. BIENESTAR SOCIAL Y CALIDAD DE VIDA
1.5.2 PROGRAMA (POLÍTICA DE ACCIÓN) PMD:	V_DEPORTE	1.6.2 TEMA PED:	1.5 CULTURA FISICA Y DEPORTE
1.5.3 LÍNEA DE ACCIÓN PMD:	NO APLICA		

2. ALINEACIÓN AL PROGRAMA PRESUPUESTARIO

2.1 DENOMINACIÓN DEL PP:	DESARROLLANDO EL DEPORTE EN SOLIDARIDAD			
2.2 CLAVE DEL PP:	23	2.3 NIVEL MIR:	FIN	NÚMERO DE COMPONENTE O ACTIVIDAD
2.4 RESUMEN NARRATIVO:	CONTRIBUIR CON LA CULTURA DEL DEPORTE, INTEGRACION SOCIAL A LA POBLACION SOLIDARENSE MEDIANTE ACTIVIDADES FISICAS Y DEPORTIVAS			

3. IDENTIFICACIÓN DEL INDICADOR

3.1 NOMBRE DEL INDICADOR:	PORCENTAJE DE POBLACION VULNERABLE POR CARENCIAS EN EL MUNICIPIO	3.4 TIPO:	ESTRATÉGICO	
3.2 DEFINICIÓN DEL INDICADOR:	ESTE INDICADOR MIDE LA POBLACION QUE SE ENCUENTRA VULNERABLE ANTE LA CARENCIA SOCIAL COMO EL RESAGO , EDUCATIVO, ACCESO A SERVICIO DE SALUD, SEGURIDAD SOCIAL, CALIDAD Y ESPACIOS EN LA VIVIENDA, SERVICIOS BASICOS EN LA VIVIENDA Y ACCESOS A LA ALIMENTACION NUTRITIVA Y DE CALIDAD DENTRO DEL MUNICIPIO DE SOLIDARIDAD	3.5 DIMENSIÓN:	EFICACIA	
		3.6 SENTIDO:	DESCENDENTE	
3.3 FÓRMULA:	POBLACION VULNERABLE POR CARENCIAS/ POBLACION TOTAL DEL MUNICIPIO DE SOLIDARIDAD *100	3.7 FRECUENCIA DE MEDICIÓN:	ANUAL	
		3.8 UNIDAD DE MEDIDA DEL INDICADOR:	PORCENTAJE	
3.9 MEDIOS DE VERIFICACIÓN:	INFORMES ANUALES SOBRE LA SITUACION DE POBREZA Y REZAGO SOCIAL. SECRETARIA DEL DEL BIENESTAR DISPONIBLE EN HTTPS: WWW.GOB.MX/BIENESTAR/DOCUMENTOS /INFORMES-ANUAL-SOBRE-LA-SITUACION-DE-POBREZA-Y-REZAGO-SOCIAL.			
3.10 LÍNEA BASE		3.11 META 2023		3.12 CÁLCULO PARA EL INDICADOR
VALOR	AÑO BASE	VALOR	PORCENTAJE	
25.68	2022	42		
				3.13 CRITERIO DE SEMAFORIZACIÓN
		VARIACIÓN RESPECTO META PROG.	ACEPTABLE Hasta +/- 5	RIESGO Hasta +/- 10
				CRÍTICO Más de +/- 10

4. CALENDARIO DE METAS PROGRAMADAS

METAS TRIMESTRALES		1ER TRIMESTRE	2DO TRIMESTRE	3ER TRIMESTRE	4TO TRIMESTRE	PROGRAMADO ANUAL	UNIDAD DE MEDIDA
4.1 INDICADOR	PORCENTAJE DE POBLACION VULNERABLE POR CARENCIAS EN EL MUNICIPIO	0.00	0.00	0.00	42.00	42.00	PORCENTAJE
4.2 VARIABLE 1	POBLACION VULNERABLE POR CARENCIAS	0.00	0.00	0.00	140196.00	140196.00	POBLACION
4.3 VARIABLE 2	POBLACION TOTAL DEL MUNICIPIO DE SOLIDARIDAD	0.00	0.00	0.00	333800.00	333800.00	POBLACION

5. CALENDARIO DE METAS EJECUTADAS

METAS TRIMESTRALES		1ER TRIMESTRE	2DO TRIMESTRE	3ER TRIMESTRE	4TO TRIMESTRE	AVANCE ACUMULADO	SEMAFÓRO TRIMESTRAL
5.1 INDICADOR	PORCENTAJE DE POBLACION VULNERABLE POR CARENCIAS EN EL MUNICIPIO	0.00	-	-	-	0.00	-
5.2 VARIABLE 1	POBLACION VULNERABLE POR CARENCIAS	0.00	-	-	-	0.00	SEMAFÓRO ANUAL
5.3 VARIABLE 2	POBLACION TOTAL DEL MUNICIPIO DE SOLIDARIDAD	0.00	-	-	-	0.00	CRÍTICO


5.4 JUSTIFICACIONES: LA META ANUAL PARA ESTE INDICADOR EN SU VARIABLE 1 ES DE 140196, POR LO QUE SU FRECUENCIA DE MEDICION ES ANUAL EN ESTE PRIMER TRIMESTRE NO SE INFORMA AVACES.

6. RESPONSABLE DIRECTO DEL INDICADOR

6.1 NOMBRE DEL RESPONSABLE :	LIC. EN G.G.P GABRIEL ENRIQUE LUNA CONCHA	6.2 TELÉFONO:	9841872169
6.3 CARGO Y ÁREA:	COORDINADOR DE AREA	6.4 CORREO ELECTRÓNICO:	GEL_CHACCON103@HOTMAIL.COM

LIC. EN G.G.P GABRIEL ENRIQUE LUNA CONCHA COORDINADOR DE AREA DEL INSTITUTO DEL DEPORTE DE SOLIDARIDAD

LIC.FLORENCIO AMADOR GUTIERREZ GUIQUI DIRECTOR GENERAL DEL INSTITUTO DEL DEPORTE DEL MUNICIPIO DE SOLIDARIDAD



H. AYUNTAMIENTO DE SOLIDARIDAD  
INSTITUTO DEL DEPORTE  
DIRECCIÓN GENERAL



H. AYUNTAMIENTO DEL MUNICIPIO DE SOLIDARIDAD  
SECRETARÍA DE PLANEACIÓN Y EVALUACIÓN  
FICHA TÉCNICA DE INDICADOR  
EJERCICIO FISCAL 2023

1. DATOS GENERALES Y ALINEACIÓN A INSTRUMENTOS DE PLANEACIÓN

1.1 UNIDAD RESPONSABLE:	INSTITUTO DEL DEPORTE DEL MUNICIPIO DE SOLIDARIDAD	1.3 TRIMESTRE A REPORTAR:	SEGUNDO
1.2 UNIDAD ADMINISTRATIVA:	INSTITUTO DEL DEPORTE DEL MUNICIPIO DE SOLIDARIDAD	1.4 FECHA ELABORACION:	13/07/2023
1.5 ALINEACIÓN AL PLAN MUNICIPAL DE DESARROLLO 2021-2024		1.6 ALINEACIÓN AL PLAN ESTATAL DE DESARROLLO 2023-2027	
1.5.1 EJE DE DESARROLLO PMD:	EJE_1_SEGURIDAD_Y_CALIDAD_DE_VIDA_PARA_LA_POBLACION	1.6.1 EJE DE DESARROLLO PED:	4. DESARROLLO SOCIAL Y COMBATE A LA DESIGUALDAD
1.5.2 PROGRAMA (POLÍTICA DE ACCIÓN) PMD:	V_DEPORTE	1.6.2 TEMA PED:	PROGRAMA 22. RECOMPOSICIÓN DEL TEJIDO SOCIAL
1.5.3 LÍNEA DE ACCIÓN PMD:	NO APLICA		

2. ALINEACIÓN AL PROGRAMA PRESUPUESTARIO

2.1 DENOMINACIÓN DEL PP:	DESARROLLANDO EL DEPORTE EN SOLIDARIDAD		
2.2 CLAVE DEL PP:	23	2.3 NIVEL MIR:	PROPÓSITO
2.4 RESUMEN NARRATIVO:	LOS NIÑOS , NIÑAS Y JOVENES ENTRE 6 Y 24 AÑOS DE EDAD DEL MUNICIPIO DEL SOLIDARIDAD, PRESENTAN INTERES EN REALIZAR ACTIVIDADES FISICAS Y DEPORTIVAS		

3. IDENTIFICACIÓN DEL INDICADOR

3.1 NOMBRE DEL INDICADOR:	PORCENTAJE DE NIÑOS, NIÑAS Y JOVENES ENTRE 6 Y 24 AÑOS DE EDAD DEL MUNICIPIO DE SOLIDARIDAD QUE PARTICIPAN EN ACTIVIDADES DEPORTIVAS	3.4 TIPO:	ESTRATÉGICO
3.2 DEFINICIÓN DEL INDICADOR:	ESTE INDICADOR MIDE EL NUMERO DE NIÑOS QUE PARTICIPAN Y /O BENEFICIADOS E LOS PROGRAMAS QUE DESARROLLA EL INSTITUTO DEL DEPORTE DEL MUNICIPIO DEL SOLIDARIDAD	3.5 DIMENSIÓN:	EFICIENCIA
		3.6 SENTIDO:	ASCENDENTE
3.3 FÓRMULA:	NÚMERO DE NIÑOS, NIÑAS Y JOVENES ENTRE 6 Y 24 DE EDAD DEL MUNICIPIO DE SOLIDARIDAD QUE PARTICIPAN EN ACTIVIDADES DEPORTIVAS EN EL MUNICIPIO/NÚMERO DE NIÑOS, NIÑAS Y JOVENES ENTRE 6 Y 24 DE EDAD PROGRAMADOS A PARTICIPAR EN ACTIVIDADES DEPORTIVAS EN EL MUNICIPIO DE SOLIDARIDAD* 100.	3.7 FRECUENCIA DE MEDICIÓN:	ANUAL
		3.8 UNIDAD DE MEDIDA DEL INDICADOR:	PORCENTAJE
3.9 MEDIOS DE VERIFICACIÓN:	LISTAS DE ASISTENCIA DE LAS ACTIVIDADES DEPORTIVAS REALIZADAS, FICHA TÉCNICA DE LOS EVENTOS REALIZADOS Y/O EVIDENCIA FOTOGRAFICA DE LOS EVENTOS REALIZADOS DEL ARCHIVOS DEL INSTITUTO DEL DEPORTE DEL MUNICIPIO DE SOLIDARIDAD. (MEDIOS DE VERIFICACION BASE DE DATOS, DIGITALES FORMALES) DOCUMENTOS, LIGA DE LA PAGINA		

3.10 LÍNEA BASE		3.11 META 2023		3.12 CÁLCULO PARA EL INDICADOR	3.13 CRITERIO DE SEMAFORIZACIÓN		
VALOR	AÑO BASE	VALOR			VARIACIÓN RESPECTO META PROG.	ACEPTABLE Hasta +/- 10	RIESGO Hasta +/- 15
47.16	2022	50		PORCENTAJE			

4. CALENDARIO DE METAS PROGRAMADAS

METAS TRIMESTRALES		1ER TRIMESTRE	2DO TRIMESTRE	3ER TRIMESTRE	4TO TRIMESTRE	PROGRAMADO ANUAL	UNIDAD DE MEDIDA
4.1 INDICADOR	PORCENTAJE DE NIÑOS, NIÑAS Y JOVENES ENTRE 6 Y 24 AÑOS DE EDAD DEL MUNICIPIO DE SOLIDARIDAD QUE PARTICIPAN EN ACTIVIDADES DEPORTIVAS	0.00	0.00	0.00	50.00	50.00	PORCENTAJE
4.2 VARIABLE 1	NÚMERO DE NIÑOS, NIÑAS Y JOVENES ENTRE 6 Y 24 DE EDAD PROGRAMADOS A PARTICIPAR EN ACTIVIDADES DEPORTIVAS EN EL MUNICIPIO DE SOLIDARIDAD* 100.	0.00	0.00	0.00	55243.00	55243.00	PARTICIPANTES
4.3 VARIABLE 2	NUMERO DE NIÑOS NIÑAS Y JOVENES NTR 6 Y 24 PROGRAMADOS A PARTICIPAR EN ACTIAVEDES DEPORTIVAS EN EL MUNICIPIO	0.00	0.00	0.00	110487.00	110487.00	PARTICIPANTES


5. CALENDARIO DE METAS EJECUTADAS


METAS TRIMESTRALES		1ER TRIMESTRE	2DO TRIMESTRE	3ER TRIMESTRE	4TO TRIMESTRE	AVANCE ACUMULADO	SEMAFORO TRIMESTRAL
5.1 INDICADOR	PORCENTAJE DE NIÑOS, NIÑAS Y JOVENES ENTRE 6 Y 24 AÑOS DE EDAD DEL MUNICIPIO DE SOLIDARIDAD QUE PARTICIPAN EN ACTIVIDADES DEPORTIVAS	0.00	-	-	50.00	0.00	-
5.2 VARIABLE 1	NÚMERO DE NIÑOS, NIÑAS Y JOVENES ENTRE 6 Y 24 DE EDAD PROGRAMADOS A PARTICIPAR EN ACTIVIDADES DEPORTIVAS EN EL MUNICIPIO DE SOLIDARIDAD* 100.	0.00	-	-	0.00	0.00	SEMAFORO ANUAL
5.3 VARIABLE 2	NUMERO DE NIÑOS NIÑAS Y JOVENES NTR 6 Y 24 PROGRAMADOS A PARTICIPAR EN ACTIAVEDES DEPORTIVAS EN EL MUNICIPIO	0.00	-	-	0.00	0.00	CRÍTICO


5.4 JUSTIFICACIONES: LA META ANUAL DE ESTE INDICADOR ES DE 110487 PARTICIPANTES PARA ESTE EJERCICIO FISCAL 2023 SE PRETENDE SE OBTENER UN AVANCE ARIBA DEL 47.16 %, ES DECIR, EL 50% CONTANDO CON UNA PARTICIPACION DE 552435 DE PERSONAS QUE SE PRETENDE BENEFICIAR. MENCIONANDO QUE SU FRECUENCIA DE MEDICION ES ANUAL.

6. RESPONSABLE DIRECTO DEL INDICADOR

6.1 NOMBRE DEL RESPONSABLE :	LIC. EN G.G.P GABRIEL ENRIQUE LUNA CONCHA	6.2 TELÉFONO:	9841872169
6.3 CARGO Y ÁREA:	COORDINADOR DE AREA	6.4 CORREO ELECTRÓNICO:	GEL_CHACCON103@HOTMAIL.COM

  
LIC. EN G.G.P GABRIEL ENRIQUE LUNA CONCHA COORDINADOR DE AREA DEL INSTITUTO DEL DEPORTE DE SOLIDARIDAD

  
LIC.FLORENCIO AMADOR GUTIERREZ GUIGUI DIRECTOR GENERAL DEL INSTITUTO DEL DEPORTE DEL MUNICIPIO DE SOLIDARIDAD



H. AYUNTAMIENTO DE SOLIDARIDAD  
INSTITUTO DEL DEPORTE  
DIRECCIÓN GENERAL



H. AYUNTAMIENTO DEL MUNICIPIO DE SOLIDARIDAD  
SECRETARÍA DE PLANEACIÓN Y EVALUACIÓN  
FICHA TÉCNICA DE INDICADOR  
EJERCICIO FISCAL 2023

1. DATOS GENERALES Y ALINEACIÓN A INSTRUMENTOS DE PLANEACIÓN

1.1 UNIDAD RESPONSABLE:	INSTITUTO DEL DEPORTE DEL MUNICIPIO DE SOLIDARIDAD	1.3 TRIMESTRE A REPORTAR:	SEGUNDO
1.2 UNIDAD ADMINISTRATIVA:	INSTITUTO DEL DEPORTE DEL MUNICIPIO DE SOLIDARIDAD	1.4 FECHA ELABORACIÓN:	13/07/2023
1.5 ALINEACIÓN AL PLAN MUNICIPAL DE DESARROLLO 2021-2024		1.6 ALINEACIÓN AL PLAN ESTATAL DE DESARROLLO 2023-2027	
1.5.1 EJE DE DESARROLLO PMD:	EJE_1_SEGURIDAD_Y_CALIDAD_DE_VIDA_PARA_LA_POBLACIÓN	1.6.1 EJE DE DESARROLLO PED:	5. GOBIERNO HONESTO, AUSTERO Y CERCANO A LA GENTE.
1.5.2 PROGRAMA (POLÍTICA DE ACCIÓN) PMD:	V_DEPORTE	1.6.2 TEMA PED:	PROGRAMA 22. RECOMPOSICIÓN DEL TEJIDO SOCIAL
1.5.3 LÍNEA DE ACCIÓN PMD:	1. EVALUAR E IMPLEMENTAR MEDIDAS PARA AUMENTAR LOS RECURSOS DESTINADOS A LA SEGURIDAD PÚBLICA DEL MUNICIPIO CON EL OBJETIVO DE QUE LAS FUERZAS POLICIALES CUENTEN CON LA MEJOR INFRAESTRUCTURA, EQUIPAMIENTO, ENTRENAMIENTO Y CAPACITACIÓN PARA ATENDER LAS NECESIDADES DEL MUNICIPIO.		

2. ALINEACIÓN AL PROGRAMA PRESUPUESTARIO

2.1 DENOMINACIÓN DEL PP:	DESARROLLANDO EL DEPORTE EN SOLIDARIDAD				
2.2 CLAVE DEL PP:	23	2.3 NIVEL MIR:	COMPONENTE	NÚMERO DE COMPONENTE O ACTIVIDAD	1
2.4 RESUMEN NARRATIVO:	ACTIVIDADES DEPORTIVAS PRACTICADAS				

3. IDENTIFICACIÓN DEL INDICADOR

3.1 NOMBRE DEL INDICADOR:	PORCENTAJE DE ACTIVIDADES DEPORTIVAS PRACTICADAS		3.4 TIPO:	GESTIÓN		
3.2 DEFINICIÓN DEL INDICADOR:	ESTE INDICADOR MIDE EL NUMERO DE ACTIVIDADES QUE SE REALIZARON EN LOS DIFERENTES ESPACIOS DEPORTIVOS SOLICITADOS POR PARTE DE LAS ESCUELAS PUBLICAS Y PRIVADAS Y POBLACION EN GENERAL		3.5 DIMENSIÓN:	EFICIENCIA		
			3.6 SENTIDO:	ASCENDENTE		
3.3 FÓRMULA:	NÚMERO DE ACTIVIDADES DEPORTIVAS PRACTICADAS / NUMERO DE ACTIVIDADES DEPORTIVAS PROGRAMADAS * 100.		3.7 FRECUENCIA DE MEDICIÓN:	TRIMESTRAL		
			3.8 UNIDAD DE MEDIDA DEL INDICADOR:	PORCENTAJE		
3.9 MEDIOS DE VERIFICACIÓN:	LEFORT CON OFICIOS ARCHIVADOS MENSUALMENTE, UBICADO EN LA COORDINACION JURIDICA Y COORDINACION DE PERMISOS.					
3.10 LÍNEA BASE		3.11 META 2023		3.12 CÁLCULO PARA EL INDICADOR		
VALOR	AÑO BASE	VALOR	VARIACIÓN RESPECTO META PROG.			
53.2	2022	100	PORCENTAJE			
				ACEPTABLE	RIESGO	CRITICO
				Hasta +/-	Hasta +/-	Más de +/-
				10	15	15

4. CALENDARIO DE METAS PROGRAMADAS

METAS TRIMESTRALES		1ER TRIMESTRE	2DO TRIMESTRE	3ER TRIMESTRE	4TO TRIMESTRE	PROGRAMADO ANUAL	UNIDAD DE MEDIDA
4.1 INDICADOR	PORCENTAJE DE ACTIVIDADES DEPORTIVAS PRACTICADAS	0.00	40.00	33.33	26.67	100.00	PORCENTAJE
4.2 VARIABLE 1	NÚMERO DE ACTIVIDADES DEPORTIVAS PRACTICADAS	0.00	300.00	250.00	200.00	750.00	ACTIVIDADES
4.3 VARIABLE 2	NUMERO DE ACTIVIDADES DEPORTIVAS PROGRAMADAS	750.00	750.00	750.00	750.00	750.00	ACTIVIDADES

5. CALENDARIO DE METAS EJECUTADAS

METAS TRIMESTRALES		1ER TRIMESTRE	2DO TRIMESTRE	3ER TRIMESTRE	4TO TRIMESTRE	AVANCE ACUMULADO	SEMÁFORO TRIMESTRAL
5.1 INDICADOR	PORCENTAJE DE ACTIVIDADES DEPORTIVAS PRACTICADAS	0.00	44.13	-	-	44.13	ACEPTABLE
5.2 VARIABLE 1	NÚMERO DE ACTIVIDADES DEPORTIVAS PRACTICADAS	0.00	331.00	-	-	331.00	SEMÁFORO ANUAL
5.3 VARIABLE 2	NUMERO DE ACTIVIDADES DEPORTIVAS PROGRAMADAS	750.00	750.00	-	-	750.00	CRÍTICO

5.4 JUSTIFICACIONES:


LA META ANUAL PARA ESTE INDICADOR ES 750 ACTIVIDADES DEPORTIVAS PRACTICADAS EN ESPACIOS SOLICITADOS POR LA POBLACION EN GENERAL Y GRUPOS DEPORTIVOS. EN ESTE SEGUNDO TRIMESTRE QUE COMPETE DEL 01 DE ABRIL AL 30 DE JUNIO DEL 2023, SE REGISTRARON 331 ACTIVIDADES PRACTICADAS POR LA FACILITACION DE PERMISOS OTORGADOS, 31 PERMISOS MAS DE LA METRA TRIMESTRAL, CON ESTAS ACTIVIDADES LOGRO REBASAR LO PROGRAMADO Y CUMPLIO CON LO PROGRAMADO

6. RESPONSABLE DIRECTO DEL INDICADOR

6.1 NOMBRE DEL RESPONSABLE :	LIC. EN G.G.P GABRIEL ENRIQUE LUNA CONCHA	6.2 TELÉFONO:	9841872169
6.3 CARGO Y ÁREA:	COORDINADOR DE AREA	6.4 CORREO ELECTRÓNICO:	<a href="mailto:GEL_CHACCOON103@HOTMAIL.COM">GEL_CHACCOON103@HOTMAIL.COM</a>

LIC. EN G.G.P GABRIEL ENRIQUE LUNA CONCHA COORDINADOR DE AREA DEL INSTITUTO DEL DEPORTE DE SOLIDARIDAD

LIC.FLORENCIO AMADOR GUTIERREZ GUIGUI DIRECTOR GENERAL DEL INSTITUTO DEL DEPORTE DEL MUNICIPIO DE SOLIDARIDAD



H. AYUNTAMIENTO DE SOLIDARIDAD  
INSTITUTO DEL DEPORTE  
DIRECCIÓN GENERAL



H. AYUNTAMIENTO DEL MUNICIPIO DE SOLIDARIDAD  
SECRETARÍA DE PLANEACIÓN Y EVALUACIÓN  
FICHA TÉCNICA DE INDICADOR  
EJERCICIO FISCAL 2023

1. DATOS GENERALES Y ALINEACIÓN A INSTRUMENTOS DE PLANEACIÓN

1.1 UNIDAD RESPONSABLE:	INSTITUTO DEL DEPORTE DEL MUNICIPIO DE SOLIDARIDAD	1.3 TRIMESTRE A REPORTAR:	SEGUNDO
1.2 UNIDAD ADMINISTRATIVA:	INSTITUTO DEL DEPORTE DEL MUNICIPIO DE SOLIDARIDAD	1.4 FECHA ELABORACION:	13/07/2023

1.5 ALINEACIÓN AL PLAN MUNICIPAL DE DESARROLLO 2021-2024		1.6 ALINEACIÓN AL PLAN ESTATAL DE DESARROLLO 2023-2027	
1.5.1 EJE DE DESARROLLO PMD:	EJE_1_SEGURIDAD_Y_CALIDAD_DE_VIDA_PARA_LA_POBLACION	1.6.1 EJE DE DESARROLLO PED:	4. DESARROLLO SOCIAL Y COMBATE A LA DESIGUALDAD
1.5.2 PROGRAMA (POLÍTICA DE ACCIÓN) PMD:	V_DEPORTE	1.6.2 TEMA PED:	PROGRAMA 22. RECOMPOSICIÓN DEL TEJIDO SOCIAL
1.5.3 LÍNEA DE ACCIÓN PMD:	2. REALIZAR UN PROGRAMA DE RECUPERACIÓN Y CONSTRUCCIÓN DE INFRAESTRUCTURA DEPORTIVA MUNICIPAL, INCLUYENDO LA INSTALACIÓN Y MANTENIMIENTO DE DOMOS Y ESPACIOS DEPORTIVOS.		

2. ALINEACIÓN AL PROGRAMA PRESUPUESTARIO

2.1 DENOMINACIÓN DEL PP:	DESARROLLANDO EL DEPORTE EN SOLIDARIDAD			
2.2 CLAVE DEL PP:	23	2.3 NIVEL MIR:	COMPONENTE	NÚMERO DE COMPONENTE O ACTIVIDAD
2.4 RESUMEN NARRATIVO:	MANTENIMIENTO DE ESCENARIOS DEPORTIVOS REALIZADOS.			

3. IDENTIFICACIÓN DEL INDICADOR

3.1 NOMBRE DEL INDICADOR:	PORCENTAJE DE MANTENIMIENTO DE ESCENARIOS DEPORTIVOS MUNICIPALES REALIZADOS.	3.4 TIPO:	GESTIÓN
3.2 DEFINICIÓN DEL INDICADOR:	ESTE INDICADOR MIDE LOS MANTENIMIENTOS A CANCHAS CON DOMOS Y UNIDADES DEPORTIVAS QUE SE ENCUENTREN DETERIORO FACTORES AMBIENTALES Y POR USO EXCESIVO DE ELLOS	3.5 DIMENSIÓN:	EFICACIA
		3.6 SENTIDO:	ASCENDENTE
3.3 FÓRMULA:	NÚMERO DE MANTENIMIENTOS DE ESCENARIOS DEPORTIVOS REALIZADOS/NÚMERO DE MANTENIMIENTOS DE ESCENARIOS DEPORTIVOS PROGRAMADOS *100	3.7 FRECUENCIA DE MEDICIÓN:	TRIMESTRAL
		3.8 UNIDAD DE MEDIDA DEL INDICADOR:	PORCENTAJE
3.9 MEDIOS DE VERIFICACIÓN:	FICHA TÉCNICA Y/O EVIDENCIA FOTOGRÁFICA, EN ARCHIVOS TRIMESTRALES DE COORDINACIÓN DE INFRAESTRUCTURA DEPORTIVA DEL INSTITUTO DEL DEPORTE DEL MUNICIPIO DE SOLIDARIDAD.		

3.10 LÍNEA BASE		3.11 META 2023	3.12 CÁLCULO PARA EL INDICADOR	3.13 CRITERIO DE SEMAFORIZACIÓN		
VALOR	AÑO BASE	VALOR		VARIACIÓN RESPECTO META PROG.	ACEPTABLE Hasta +/-	RIESGO Hasta +/-
97.28	2022	100	PORCENTAJE	10	15	15

4. CALENDARIO DE METAS PROGRAMADAS

METAS TRIMESTRALES		1ER TRIMESTRE	2DO TRIMESTRE	3ER TRIMESTRE	4TO TRIMESTRE	PROGRAMADO ANUAL	UNIDAD DE MEDIDA
4.1 INDICADOR	PORCENTAJE DE MANTENIMIENTO DE ESCENARIOS DEPORTIVOS MUNICIPALES REALIZADOS.	25.00	25.00	25.00	25.00	100.00	PORCENTAJE
4.2 VARIABLE 1	NÚMERO DE MANTENIMIENTOS DE ESCENARIOS DEPORTIVOS REALIZADOS	45.00	45.00	45.00	45.00	180.00	MANTENIMIENTO
4.3 VARIABLE 2	NÚMERO DE MANTENIMIENTOS DE ESCENARIOS DEPORTIVOS PROGRAMADOS	180.00	180.00	180.00	180.00	180.00	MANTENIMIENTOS

5. CALENDARIO DE METAS EJECUTADAS

METAS TRIMESTRALES		1ER TRIMESTRE	2DO TRIMESTRE	3ER TRIMESTRE	4TO TRIMESTRE	AVANCE ACUMULADO	SEMAFORO TRIMESTRAL
5.1 INDICADOR	PORCENTAJE DE MANTENIMIENTO DE ESCENARIOS DEPORTIVOS MUNICIPALES REALIZADOS.	26.11	27.22	-	-	53.33	ACEPTABLE
5.2 VARIABLE 1	NÚMERO DE MANTENIMIENTOS DE ESCENARIOS DEPORTIVOS REALIZADOS	47.00	49.00	-	-	96.00	SEMAFORO ANUAL
5.3 VARIABLE 2	NÚMERO DE MANTENIMIENTOS DE ESCENARIOS DEPORTIVOS PROGRAMADOS	180.00	180.00	-	-	180.00	CRÍTICO


5.4 JUSTIFICACIONES:	LA META ANUAL DE ESTE INDICADOR ES DE 180 MANTENIMIENTOS. EN ESTE SEGUNDO TRIMESTRE SE CUMPLIO REBASANDO LA META PROGRAMADA EL CUAL SE REALIZARON 49 MANTENIMIENTOS DE 45 PROGRAMADOS LOGRANDO SUPERAR CUMPLIR CON LO PROGRAMADO.
----------------------	-----------------------------------------------------------------------------------------------------------------------------------------------------------------------------------------------------------------------------------

6. RESPONSABLE DIRECTO DEL INDICADOR

6.1 NOMBRE DEL RESPONSABLE :	LIC. EN G.G.P GABRIEL ENRIQUE LUNA CONCHA	6.2 TELÉFONO:	9841872169
6.3 CARGO Y ÁREA:	COORDINADOR DE AREA	6.4 CORREO ELECTRÓNICO:	GEL_CHACCOON103@HOTMAIL.COM

LIC. EN G.G.P GABRIEL ENRIQUE LUNA CONCHA COORDINADOR DE AREA DEL INSTITUTO DEL DEPORTE DE SOLIDARIDAD

LIC FLORENCIO AMADOR GUTIERREZ GUIGUI DIRECTOR GENERAL DEL INSTITUTO DEL DEPORTE DEL MUNICIPIO DE SOLIDARIDAD



H. AYUNTAMIENTO DE SOLIDARIDAD  
INSTITUTO DEL DEPORTE DEL MUNICIPIO DE SOLIDARIDAD  
DIRECCIÓN GENERAL



H. AYUNTAMIENTO DEL MUNICIPIO DE SOLIDARIDAD  
SECRETARÍA DE PLANEACIÓN Y EVALUACIÓN  
FICHA TÉCNICA DE INDICADOR  
EJERCICIO FISCAL 2023

1. DATOS GENERALES Y ALINEACIÓN A INSTRUMENTOS DE PLANEACIÓN

1.1 UNIDAD RESPONSABLE:	INSTITUTO DEL DEPORTE DEL MUNICIPIO DE SOLIDARIDAD	1.3 TRIMESTRE A REPORTAR:	SEGUNDO
1.2 UNIDAD ADMINISTRATIVA:	INSTITUTO DEL DEPORTE DEL MUNICIPIO DE SOLIDARIDAD	1.4 FECHA ELABORACION:	13/07/2023
1.5 ALINEACIÓN AL PLAN MUNICIPAL DE DESARROLLO 2021-2024		1.6 ALINEACIÓN AL PLAN ESTATAL DE DESARROLLO 2023-2027	
1.5.1 EJE DE DESARROLLO PMD:	EJE_1_SEGURIDAD_Y_CALIDAD_DE_VIDA_PARA_LA_POBLACION	1.6.1 EJE DE DESARROLLO PED:	4. DESARROLLO SOCIAL Y COMBATE A LA DESIGUALDAD
1.5.2 PROGRAMA (POLÍTICA DE ACCIÓN) PMD:	V_DEPORTE	1.6.2 TEMA PED:	PROGRAMA 22. RECOMPOSICIÓN DEL TEJIDO SOCIAL
1.5.3 LÍNEA DE ACCIÓN PMD:	2. REALIZAR UN PROGRAMA DE RECUPERACIÓN Y CONSTRUCCIÓN DE INFRAESTRUCTURA DEPORTIVA MUNICIPAL, INCLUYENDO LA INSTALACIÓN Y MANTENIMIENTO DE DOMOS Y ESPACIOS DEPORTIVOS.		

2. ALINEACIÓN AL PROGRAMA PRESUPUESTARIO

2.1 DENOMINACIÓN DEL PP:	DESARROLLANDO EL DEPORTE EN SOLIDARIDAD				
2.2 CLAVE DEL PP:	23	2.3 NIVEL MIR:	ACTIVIDAD	NÚMERO DE COMPONENTE O ACTIVIDAD	2.1
2.4 RESUMEN NARRATIVO:	REALIZACIÓN DE MANTENIMIENTOS EN CANCHAS Y DOMOS DEL MUNICIPIO.				

3. IDENTIFICACIÓN DEL INDICADOR

3.1 NOMBRE DEL INDICADOR:	PORCENTAJE DE MANTENIMIENTOS EN CANCHAS Y DOMOS REALIZADOS.	3.4 TIPO:	GESTIÓN				
3.2 DEFINICIÓN DEL INDICADOR:	ESTE INDICADOR MIDE LOS MANTENIMIENTOS QUE SE REALIZAN EN LAS CANCHAS CON DOMOS QUE SE ENCUENTRAN EN DETERIORO	3.5 DIMENSIÓN:	EFICACIA				
		3.6 SENTIDO:	ASCENDENTE				
3.3 FÓRMULA:	NÚMERO DE MANTENIMIENTOS EN CANCHAS Y DOMOS REALIZADOS / NÚMERO DE MANTENIMIENTOS EN CANCHAS Y DOMOS PROGRAMADAS * 100	3.7 FRECUENCIA DE MEDICIÓN:	TRIMESTRAL				
		3.8 UNIDAD DE MEDIDA DEL INDICADOR:	PORCENTAJE				
3.9 MEDIOS DE VERIFICACIÓN:	FICHA TÉCNICA Y/O EVIDENCIA FOTOGRAFICA, EN ARCHIVOS TRIMESTRAL DE LA COORDINACIÓN DE INFRAESTRUCTURA DEPORTIVA DEL INSTITUTO DEL DEPORTE DEL MUNICIPIO DE SOLIDARIDAD.						
3.10 LÍNEA BASE		3.11 META 2023		3.12 CÁLCULO PARA EL INDICADOR		3.13 CRITERIO DE SEMAFORIZACIÓN	
VALOR	AÑO BASE	VALOR		VARIACIÓN RESPECTO META PROG.	ACEPTABLE Hasta +/-	RIESGO Hasta +/-	CRÍTICO Más de +/-
106.25	2022	100	PORCENTAJE		10	15	15

4. CALENDARIO DE METAS PROGRAMADAS

METAS TRIMESTRALES		1ER TRIMESTRE	2DO TRIMESTRE	3ER TRIMESTRE	4TO TRIMESTRE	PROGRAMADO ANUAL	UNIDAD DE MEDIDA
4.1 INDICADOR	PORCENTAJE DE MANTENIMIENTOS EN CANCHAS Y DOMOS REALIZADOS.	12.50	25.00	31.25	31.25	100.00	PORCENTAJE
4.2 VARIABLE 1	NÚMERO DE MANTENIMIENTOS EN CANCHAS Y DOMOS REALIZADOS	2.00	4.00	5.00	5.00	16.00	MANTENIMIENTO
4.3 VARIABLE 2	NÚMERO DE MANTENIMIENTOS EN CANCHAS Y DOMOS PROGRAMADAS	16.00	16.00	16.00	16.00	16.00	MANTENIMIENTO

5. CALENDARIO DE METAS EJECUTADAS

METAS TRIMESTRALES		1ER TRIMESTRE	2DO TRIMESTRE	3ER TRIMESTRE	4TO TRIMESTRE	AVANCE ACUMULADO	SEMAFORO TRIMESTRAL
5.1 INDICADOR	PORCENTAJE DE MANTENIMIENTOS EN CANCHAS Y DOMOS REALIZADOS.	6.25	37.50	-	-	43.75	RIESGO
5.2 VARIABLE 1	NÚMERO DE MANTENIMIENTOS EN CANCHAS Y DOMOS REALIZADOS	1.00	6.00	-	-	7.00	SEMAFORO ANUAL
5.3 VARIABLE 2	NÚMERO DE MANTENIMIENTOS EN CANCHAS Y DOMOS PROGRAMADAS	16.00	16.00	-	-	16.00	CRÍTICO


5.4 JUSTIFICACIONES: LA META ANUAL DE ESTE INDICADOR ES DE 16 MANTENIMIENTOS EN CANCHAS Y DOMOS DE LA CUIDAD. EN ESTE SEGUNDO TRIMESTRE LA METRA TRIMESTRAL ERAN 4 , SIN EMBARGO SE REALIZARON 6 MANTENIMIENTOS 2 MAS DE LOS QUE ESTABAN PROGRAMADOS. REBASANDO ASI LA METRA PROGRAMADA EN ESTE TRIMESTRE.

6. RESPONSABLE DIRECTO DEL INDICADOR

6.1 NOMBRE DEL RESPONSABLE :	LIC. EN G.G.P GABRIEL ENRIQUE LUNA CONCHA	6.2 TELÉFONO:	9841872169
6.3 CARGO Y ÁREA:	COORDINADOR DE ÁREA	6.4 CORREO ELECTRÓNICO:	GEL_CHACCOON103@HOTMAIL.COM

LIC. EN G.G.P GABRIEL ENRIQUE LUNA CONCHA COORDINADOR DE AREA DEL INSTITUTO DEL DEPORTE DE SOLIDARIDAD

LIC.FLORENCIO AMADOR GUTIERRRZ GUIGUI DIRECTOR GENERAL DEL INSTITUTO DEL DEPORTE DEL MUNICIPIO DE SOLIDARIDAD



H. AYUNTAMIENTO DE SOLIDARIDAD INSTITUTO DEL DEPORTE DIRECCION GENERAL



H. AYUNTAMIENTO DEL MUNICIPIO DE SOLIDARIDAD  
SECRETARÍA DE PLANEACIÓN Y EVALUACIÓN  
FICHA TÉCNICA DE INDICADOR  
EJERCICIO FISCAL 2023

1. DATOS GENERALES Y ALINEACIÓN A INSTRUMENTOS DE PLANEACIÓN

1.1 UNIDAD RESPONSABLE:	INSTITUTO DEL DEPORTE DEL MUNICIPIO DE SOLIDARIDAD	1.3 TRIMESTRE A REPORTAR:	SEGUNDO
1.2 UNIDAD ADMINISTRATIVA:	INSTITUTO DEL DEPORTE DEL MUNICIPIO DE SOLIDARIDAD	1.4 FECHA ELABORACION:	13/07/2023
1.5 ALINEACIÓN AL PLAN MUNICIPAL DE DESARROLLO 2021-2024		1.6 ALINEACIÓN AL PLAN ESTATAL DE DESARROLLO 2023-2027	
1.5.1 EJE DE DESARROLLO PMD:	EJE_1_SEGURIDAD_Y_CALIDAD_DE_VIDA_PARA_LA_POBLACION	1.6.1 EJE DE DESARROLLO PED:	4. DESARROLLO SOCIAL Y COMBATE A LA DESIGUALDAD
1.5.2 PROGRAMA (POLÍTICA DE ACCIÓN) PMD:	V_DEPORTE	1.6.2 TEMA PED:	PROGRAMA 22. RECOMPOSICIÓN DEL TEJIDO SOCIAL
1.5.3 LÍNEA DE ACCIÓN PMD:	2. REALIZAR UN PROGRAMA DE RECUPERACIÓN Y CONSTRUCCIÓN DE INFRAESTRUCTURA DEPORTIVA MUNICIPAL, INCLUYENDO LA INSTALACIÓN Y MANTENIMIENTO DE DOMOS Y ESPACIOS DEPORTIVOS.		

2. ALINEACIÓN AL PROGRAMA PRESUPUESTARIO

2.1 DENOMINACIÓN DEL PP:	DESARROLLANDO EL DEPORTE EN SOLIDARIDAD				
2.2 CLAVE DEL PP:	23	2.3 NIVEL MIR:	ACTIVIDAD	NÚMERO DE COMPONENTE O ACTIVIDAD:	2.2
2.4 RESUMEN NARRATIVO:	REALIZACIÓN DE MANTENIMIENTOS EN UNIDADES DEPORTIVAS DEL MUNICIPIO.				

3. IDENTIFICACIÓN DEL INDICADOR

3.1 NOMBRE DEL INDICADOR:	PORCENTAJE DE MANTENIMIENTOS EN UNIDADES DEPORTIVAS REALIZADOS.	3.4 TIPO:	GESTIÓN
3.2 DEFINICIÓN DEL INDICADOR:	ESTE INDICADOR MIDE EL NUMERO DE MANTENIMIENTOS DE LAS UNIDADES ADSCRITAS EN EL INSTITUTO DEL DEPORTE	3.5 DIMENSIÓN:	EFICACIA
		3.6 SENTIDO:	ASCENDENTE
3.3 FÓRMULA:	NÚMERO DE MANTENIMIENTOS REALIZADOS EN UNIDADES DEPORTIVAS/NÚMERO DE MANTENIMIENTOS EN UNIDADES DEPORTIVAS PROGRAMADAS * 100	3.7 FRECUENCIA DE MEDICIÓN:	TRIMESTRAL
		3.8 UNIDAD DE MEDIDA DEL INDICADOR:	PORCENTAJE
3.9 MEDIOS DE VERIFICACIÓN:	FICHA TÉCNICA Y/O EVIDENCIA FOTOGRÁFICA, EN ARCHIVOS TRIMESTRAL DE LA COORDINACIÓN DE INFRAESTRUCTURA DEPORTIVA DEL INSTITUTO DEL DEPORTE DEL MUNICIPIO DE SOLIDARIDAD.		

3.10 LÍNEA BASE		3.11 META 2023		3.12 CÁLCULO PARA EL INDICADOR	3.13 CRITERIO DE SEMAFORIZACIÓN		
VALOR	AÑO BASE	VALOR			VARIACIÓN RESPECTO META PROG.	ACEPTABLE Hasta +/- 10	RIESGO Hasta +/- 15
96.43	0	100		PORCENTAJE			

4. CALENDARIO DE METAS PROGRAMADAS

METAS TRIMESTRALES		1ER TRIMESTRE	2DO TRIMESTRE	3ER TRIMESTRE	4TO TRIMESTRE	PROGRAMADO ANUAL	UNIDAD DE MEDIDA
4.1 INDICADOR	PORCENTAJE DE MANTENIMIENTOS EN UNIDADES DEPORTIVAS REALIZADOS.	25.00	25.00	25.00	25.00	100.00	PORCENTAJE
4.2 VARIABLE 1	NÚMERO DE MANTENIMIENTOS REALIZADOS EN UNIDADES DEPORTIVAS	42.00	42.00	42.00	42.00	168.00	MANTENIMIENTOS
4.3 VARIABLE 2	NÚMERO DE MANTENIMIENTOS EN UNIDADES DEPORTIVAS PROGRAMADAS * 100	168.00	168.00	168.00	168.00	168.00	MANTENIMIENTOS

5. CALENDARIO DE METAS EJECUTADAS

METAS TRIMESTRALES		1ER TRIMESTRE	2DO TRIMESTRE	3ER TRIMESTRE	4TO TRIMESTRE	AVANCE ACUMULADO	SEMAFORO TRIMESTRAL
5.1 INDICADOR	PORCENTAJE DE MANTENIMIENTOS EN UNIDADES DEPORTIVAS REALIZADOS.	27.38	25.60	-	-	52.98	ACEPTABLE
5.2 VARIABLE 1	NÚMERO DE MANTENIMIENTOS REALIZADOS EN UNIDADES DEPORTIVAS	46.00	43.00	-	-	89.00	SEMAFORO ANUAL
5.3 VARIABLE 2	NÚMERO DE MANTENIMIENTOS EN UNIDADES DEPORTIVAS PROGRAMADAS * 100	168.00	168.00	-	-	168.00	CRÍTICO


5.4 JUSTIFICACIONES: LA META ANUAL PARA ESTE INDICADOR ES DE 168 MANTENIMIENTOS. EN ESTE SEGUNDO TRIMESTRE SE REALIZARON 43 MANTENIMIENTOS DE LOS 42 PROGRAMADOS. CON ESTA CANTIDAD DE MANTENIMIENTOS SE REBASO LA META PROGRAMADA EN ESTE TRIMESTRE POR UN MANTENIMIENTO MAS QUE SE REALIZO.

6. RESPONSABLE DIRECTO DEL INDICADOR

6.1 NOMBRE DEL RESPONSABLE:	LIC. EN G.G.P GABRIEL ENRIQUE LUNA CONCHA	6.2 TELÉFONO:	9841872169
6.3 CARGO Y ÁREA:	COORDINADOR DE ÁREA	6.4 CORREO ELECTRÓNICO:	GEL_CHACCOON103@HOTMAIL.COM

LIC. EN G.G.P GABRIEL ENRIQUE LUNA CONCHA COORDINADOR DE AREA DEL INSTITUTO DEL DEPORTE DE SOLIDARIDAD

LIC.FLORENCIO AMADOR GUTIERREZ GUIGUI DIRECTOR GENERAL DEL INSTITUTO DEL DEPORTE DEL MUNICIPIO DE SOLIDARIDAD



H. AYUNTAMIENTO DE SOLIDARIDAD  
INSTITUTO DEL DEPORTE  
DIRECCIÓN GENERAL



H. AYUNTAMIENTO DEL MUNICIPIO DE SOLIDARIDAD  
SECRETARÍA DE PLANEACIÓN Y EVALUACIÓN  
FICHA TÉCNICA DE INDICADOR  
EJERCICIO FISCAL 2023

1. DATOS GENERALES Y ALINEACIÓN A INSTRUMENTOS DE PLANEACIÓN

1.1 UNIDAD RESPONSABLE:	INSTITUTO DEL DEPORTE DEL MUNICIPIO DE SOLIDARIDAD	1.3 TRIMESTRE A REPORTAR:	SEGUNDO
1.2 UNIDAD ADMINISTRATIVA:	INSTITUTO DEL DEPORTE DEL MUNICIPIO DE SOLIDARIDAD	1.4 FECHA ELABORACION:	13/07/2023
1.5 ALINEACIÓN AL PLAN MUNICIPAL DE DESARROLLO 2021-2024		1.6 ALINEACIÓN AL PLAN ESTATAL DE DESARROLLO 2023-2027	
1.5.1 EJE DE DESARROLLO PMD:	EJE_1_SEGURIDAD_Y_CALIDAD_DE_VIDA_PARA_LA_POBLACION	1.6.1 EJE DE DESARROLLO PED:	4. DESARROLLO SOCIAL Y COMBATE A LA DESIGUALDAD
1.5.2 PROGRAMA (POLÍTICA DE ACCIÓN) PMD:	V_DEPORTE	1.6.2 TEMA PED:	PROGRAMA 22. RECOMPOSICIÓN DEL TEJIDO SOCIAL
1.5.3 LÍNEA DE ACCIÓN PMD:	3. ORGANIZAR FERIAS DEPORTIVAS EN LAS COLONIAS.		

2. ALINEACIÓN AL PROGRAMA PRESUPUESTARIO

2.1 DENOMINACIÓN DEL PP:	DESARROLLANDO EL DEPORTE EN SOLIDARIDAD		
2.2 CLAVE DEL PP:	23	2.3 NIVEL MIR:	COMPONENTE
2.4 RESUMEN NARRATIVO:	ACTIVIDADES Y SERVICIOS PARA LA PRÁCTICA DEPORTIVA REALIZADOS.		

3. IDENTIFICACIÓN DEL INDICADOR

3.1 NOMBRE DEL INDICADOR:	PORCENTAJE DE ACTIVIDADES DEPORTIVAS EN COLONIAS Y FRACCIONAMIENTOS DEL MUNICIPIO REALIZADOS.	3.4 TIPO:	GESTIÓN
3.2 DEFINICIÓN DEL INDICADOR:	ESTE INDICADOR MIDE EL NUMERO DE ACTIVIDADES DEPORTIVAS QUE IMPULSEN A LA CUIDADANIA DE LAS COLONIAS Y FRACCIONAMIENTOS A LA PRACTICA DEL DEPORTE POPULAR	3.5 DIMENSIÓN:	EFICACIA
		3.6 SENTIDO:	ASCENDENTE
3.3 FÓRMULA:	NÚMERO DE ACTIVIDADES DEPORTIVAS REALIZADOS EN COLONIAS Y FRACCIONAMIENTO DEL MUNICIPIO/ NÚMERO DE EVENTOS DEPORTIVOS EN COLONIAS Y FRACCIONAMIENTO DEL MUNICIPIO PROGRAMADOS*100.	3.7 FRECUENCIA DE MEDICIÓN:	ANUAL
		3.8 UNIDAD DE MEDIDA DEL INDICADOR:	PORCENTAJE
3.9 MEDIOS DE VERIFICACIÓN:	FICHA TÉCNICA DE LOS EVENTOS Y/O EVIDENCIA FOTOGRAFICA, EN ARCHIVOS TRIMESTRALES DE LA DIRECCIÓN DEPORTIVA DEL INSTITUTO DEL DEPORTE DEL MUNICIPIO DE SOLIDARIDAD		
3.10 LÍNEA BASE		3.11 META 2023	
VALOR	AÑO BASE	VALOR	3.12 CÁLCULO PARA EL INDICADOR
76.85	2022	100	PORCENTAJE
		3.13 CRITERIO DE SEMAFORIZACIÓN	
		VARIACIÓN RESPECTO META PROG.	ACEPTABLE Hasta +/- 10
			RIESGO Hasta +/- 15
			CRÍTICO Más de +/- 15

4. CALENDARIO DE METAS PROGRAMADAS

METAS TRIMESTRALES		1ER TRIMESTRE	2DO TRIMESTRE	3ER TRIMESTRE	4TO TRIMESTRE	PROGRAMADO ANUAL	UNIDAD DE MEDIDA
4.1 INDICADOR	PORCENTAJE DE ACTIVIDADES DEPORTIVAS EN COLONIAS Y FRACCIONAMIENTOS DEL MUNICIPIO REALIZADOS.	33.33	16.67	33.33	16.67	100.00	PORCENTAJE
4.2 VARIABLE 1	NÚMERO DE ACTIVIDADES DEPORTIVAS REALIZADOS EN COLONIAS Y FRACCIONAMIENTO DEL MUNICIPIO	2000.00	1000.00	2000.00	1000.00	6000.00	ACTIVIDAD
4.3 VARIABLE 2	NÚMERO DE EVENTOS DEPORTIVOS EN COLONIAS Y FRACCIONAMIENTO DEL MUNICIPIO PROGRAMADOS	6000.00	6000.00	6000.00	6000.00	6000.00	ACTIVIDAD

5. CALENDARIO DE METAS EJECUTADAS

METAS TRIMESTRALES		1ER TRIMESTRE	2DO TRIMESTRE	3ER TRIMESTRE	4TO TRIMESTRE	AVANCE ACUMULADO	SEMAFORO TRIMESTRAL
5.1 INDICADOR	PORCENTAJE DE ACTIVIDADES DEPORTIVAS EN COLONIAS Y FRACCIONAMIENTOS DEL MUNICIPIO REALIZADOS.	42.10	24.27	-	-	66.37	ACEPTABLE
5.2 VARIABLE 1	NÚMERO DE ACTIVIDADES DEPORTIVAS REALIZADOS EN COLONIAS Y FRACCIONAMIENTO DEL MUNICIPIO	2526.00	1456.00	-	-	3982.00	SEMAFORO ANUAL
5.3 VARIABLE 2	NÚMERO DE EVENTOS DEPORTIVOS EN COLONIAS Y FRACCIONAMIENTO DEL MUNICIPIO PROGRAMADOS	6000.00	6000.00	-	-	6000.00	CRÍTICO

5.4 JUSTIFICACIONES: LA META ANUAL PARA ESTE INDICADOR ES DE 6000 ACTIVIDADES EN COLONIAS Y FRACCIONAMIENTOS. EN ESTE SEGUNDO TRIMESTRE SE REALIZARON 1456 ACTIVIDADES DE 1000 QUE SE HABIAN PROGRAMADO. SE REALIZARON 456 MAS ACTIVIDADES CON ESTA CANTIDAD DE ACTIVIDADES SE PUDO REBASAR LA META TRIMESTRAL PROGRAMADA.

6. RESPONSABLE DIRECTO DEL INDICADOR

6.1 NOMBRE DEL RESPONSABLE :	LIC. EN G.G.P GABRIEL ENRIQUE LUNA CONCHA	6.2 TELÉFONO:	9841872169
6.3 CARGO Y ÁREA:	COORDINADOR DE ÁREA	6.4 CORREO ELECTRÓNICO:	<a href="mailto:GEL_CHACCOON103@HOTMAIL.COM">GEL_CHACCOON103@HOTMAIL.COM</a>

LIC. EN G.G.P GABRIEL ENRIQUE LUNA CONCHA COORDINADOR DE AREA DEL INSTITUTO DEL DEPORTE DE SOLIDARIDAD

LIC.FLORENCIO AMADOR GUTIERREZ GUIGUI DIRECTOR GENERAL DEL INSTITUTO DEL DEPORTE DEL MUNICIPIO DE SOLIDARIDAD



H. AYUNTAMIENTO DE SOLIDARIDAD  
INSTITUTO DEL DEPORTE  
DIRECCIÓN GENERAL



H. AYUNTAMIENTO DEL MUNICIPIO DE SOLIDARIDAD  
SECRETARÍA DE PLANEACIÓN Y EVALUACIÓN  
FICHA TÉCNICA DE INDICADOR  
EJERCICIO FISCAL 2023

1. DATOS GENERALES Y ALINEACIÓN A INSTRUMENTOS DE PLANEACIÓN

1.1 UNIDAD RESPONSABLE:	INSTITUTO DEL DEPORTE DEL MUNICIPIO DE SOLIDARIDAD	1.3 TRIMESTRE A REPORTAR:	SEGUNDO
1.2 UNIDAD ADMINISTRATIVA:	INSTITUTO DEL DEPORTE DEL MUNICIPIO DE SOLIDARIDAD	1.4 FECHA ELABORACION:	13/07/2023
1.5 ALINEACIÓN AL PLAN MUNICIPAL DE DESARROLLO 2021-2024		1.6 ALINEACIÓN AL PLAN ESTATAL DE DESARROLLO 2023-2027	
1.5.1 EJE DE DESARROLLO PMD:	EJE_1_SEGURIDAD_Y_CALIDAD_DE_VIDA_PARA_LA_POBLACION	1.6.1 EJE DE DESARROLLO PED:	4. DESARROLLO SOCIAL Y COMBATE A LA DESIGUALDAD
1.5.2 PROGRAMA (POLÍTICA DE ACCIÓN) PMD:	V_DEPORTE	1.6.2 TEMA PED:	PROGRAMA 22. RECOMPOSICIÓN DEL TEJIDO SOCIAL
1.5.3 LÍNEA DE ACCIÓN PMD:	3. ORGANIZAR FERIAS DEPORTIVAS EN LAS COLONIAS.		

2. ALINEACIÓN AL PROGRAMA PRESUPUESTARIO

2.1 DENOMINACIÓN DEL PP:	DESARROLLANDO EL DEPORTE EN SOLIDARIDAD		
2.2 CLAVE DEL PP:	23	2.3 NIVEL MIR:	ACTIVIDAD
		NÚMERO DE COMPONENTE O ACTIVIDAD	3.1
2.4 RESUMEN NARRATIVO:	PARTICIPACIÓN DE PERSONAS EN LOS EVENTOS DEPORTIVOS EN COLONIAS Y FRACCIONAMIENTOS DEL MUNICIPIO.		

3. IDENTIFICACIÓN DEL INDICADOR

3.1 NOMBRE DEL INDICADOR:	PORCENTAJE DE PERSONAS PARTICIPANTES EN LOS EVENTOS DEPORTIVOS EN COLONIAS Y FRACCIONAMIENTOS DEL MUNICIPIO.	3.4 TIPO:	GESTIÓN
3.2 DEFINICIÓN DEL INDICADOR:	ESTE INDICADOR MIDE LOS CIUDADANOS QUE PARTICIPAN EN LAS ACTIVIDADES DEPORTIVAS POPULARES QUE SE LLEVAN A CABO EN LAS COLONIAS	3.5 DIMENSIÓN:	EFICACIA
		3.6 SENTIDO:	ASCENDENTE
3.3 FÓRMULA:	NÚMERO DE PERSONAS QUE PARTICIPAN EN LOS EVENTOS DEPORTIVOS EN COLONIAS Y FRACCIONAMIENTO DEL MUNICIPIO/ NÚMERO DE PERSONAS PROGRAMADAS A PARTICIPAR EN LOS EVENTOS DEPORTIVOS EN COLONIAS Y FRACCIONAMIENTO DEL MUNICIPIO*100	3.7 FRECUENCIA DE MEDICIÓN:	TRIMESTRAL
		3.8 UNIDAD DE MEDIDA DEL INDICADOR:	PORCENTAJE
3.9 MEDIOS DE VERIFICACIÓN:	FICHA TÉCNICA DE LOS EVENTOS Y/O EVIDENCIA FOTOGRÁFICA, EN ARCHIVOS TRIMESTRALES DE LA DIRECCIÓN DEPORTIVA DEL INSTITUTO DEL DEPORTE DEL MUNICIPIO DE SOLIDARIDAD.		
3.10 LÍNEA BASE		3.11 META 2023	
VALOR	AÑO BASE	VALOR	3.12 CÁLCULO PARA EL INDICADOR
101.88	2022	100	PORCENTAJE
		3.13 CRITERIO DE SEMAFORIZACIÓN	
		VARIACIÓN RESPECTO META PROG.	ACEPTABLE Hasta +/- 10
			RIESGO Hasta +/- 15
			CRÍTICO Más de +/- 15

4. CALENDARIO DE METAS PROGRAMADAS

METAS TRIMESTRALES		1ER TRIMESTRE	2DO TRIMESTRE	3ER TRIMESTRE	4TO TRIMESTRE	PROGRAMADO ANUAL	UNIDAD DE MEDIDA
4.1 INDICADOR	PORCENTAJE DE PERSONAS PARTICIPANTES EN LOS EVENTOS DEPORTIVOS EN COLONIAS Y FRACCIONAMIENTOS DEL MUNICIPIO.	25.00	25.00	25.00	25.00	100.00	PORCENTAJE
4.2 VARIABLE 1	NÚMERO DE PERSONAS QUE PARTICIPAN EN LOS EVENTOS DEPORTIVOS EN COLONIAS Y FRACCIONAMIENTO DEL MUNICIPIO	3800.00	3800.00	3800.00	3800.00	15200.00	PARTICIPANTES
4.3 VARIABLE 2	NÚMERO DE PERSONAS PROGRAMADAS A PARTICIPAR EN LOS EVENTOS DEPORTIVOS EN COLONIAS Y FRACCIONAMIENTO DEL MUNICIPIO*100	15200.00	15200.00	15200.00	15200.00	15200.00	PARTICIPANTES

5. CALENDARIO DE METAS EJECUTADAS

METAS TRIMESTRALES		1ER TRIMESTRE	2DO TRIMESTRE	3ER TRIMESTRE	4TO TRIMESTRE	AVANCE ACUMULADO	SEMAFORO TRIMESTRAL
5.1 INDICADOR	PORCENTAJE DE PERSONAS PARTICIPANTES EN LOS EVENTOS DEPORTIVOS EN COLONIAS Y FRACCIONAMIENTOS DEL MUNICIPIO.	27.34	25.68	-	-	53.02	ACEPTABLE
5.2 VARIABLE 1	NÚMERO DE PERSONAS QUE PARTICIPAN EN LOS EVENTOS DEPORTIVOS EN COLONIAS Y FRACCIONAMIENTO DEL MUNICIPIO	4156.00	3903.00	-	-	8059.00	SEMAFORO ANUAL
5.3 VARIABLE 2	NÚMERO DE PERSONAS PROGRAMADAS A PARTICIPAR EN LOS EVENTOS DEPORTIVOS EN COLONIAS Y FRACCIONAMIENTO DEL MUNICIPIO*100	15200.00	15200.00	-	-	15200.00	CRÍTICO

5.4 JUSTIFICACIONES:

LA META ANUAL DE ESTE INDICADOR ES DE 15200 PARTICIPANTES A EVENTOS DEPORTIVOS EN COLONIAS Y FRACCIONAMIENTOS. EN ESTE SEGUNDO TRIMESTRE PARTICIPARON 3903 DE 3800 QUE SE TENIAN PROGRAMADOS, SUPERANDO LA META PROGRAMADO DE ESTE SEGUNDO TRIMESTRE DEBIDO A QUE LA CUIDADANIA SE INTERESO EN LAS ACTIVIDADES POPULARES REALIZADAS POR PARTE DE LA COORDINACION DE FOMENTO DEPORTIVO Y RECREACION.


6. RESPONSABLE DIRECTO DEL INDICADOR

6.1 NOMBRE DEL RESPONSABLE :	LIC. EN G.G.P GABRIEL ENRIQUE LUNA CONCHA	6.2 TELÉFONO:	9841872169
6.3 CARGO Y ÁREA:	COORDINADOR DE ÁREA	6.4 CORREO ELECTRÓNICO:	SEL_CHACCOON103@HOTMAIL.COM

LIC. EN G.G.P GABRIEL ENRIQUE LUNA CONCHA COORDINADOR DE AREA  
DEL INSTITUTO DEL DEPORTE DE SOLIDARIDAD  
Formato: DEYS-FT-002

LIC.FLORENCIA AMADOR GUTIERREZ GUIGUI  
DIRECTOR GENERAL DEL INSTITUTO  
DEL DEPORTE DEL MUNICIPIO DE SOLIDARIDAD

H. AYUNTAMIENTO DE  
SOLIDARIDAD  
INSTITUTO DEL DEPORTE  
DIRECCIÓN GENERAL







H. AYUNTAMIENTO DEL MUNICIPIO DE SOLIDARIDAD  
SECRETARÍA DE PLANEACIÓN Y EVALUACIÓN  
FICHA TÉCNICA DE INDICADOR  
EJERCICIO FISCAL 2023

1. DATOS GENERALES Y ALINEACIÓN A INSTRUMENTOS DE PLANEACIÓN

1.1 UNIDAD RESPONSABLE:	INSTITUTO DEL DEPORTE DEL MUNICIPIO DE SOLIDARIDAD		1.3 TRIMESTRE A REPORTAR:	SEGUNDO
1.2 UNIDAD ADMINISTRATIVA:	INSTITUTO DEL DEPORTE DEL MUNICIPIO DE SOLIDARIDAD		1.4 FECHA ELABORACION:	13/07/2023
1.5 ALINEACIÓN AL PLAN MUNICIPAL DE DESARROLLO 2021-2024		1.6 ALINEACIÓN AL PLAN ESTATAL DE DESARROLLO 2023-2027		
1.5.1 EJE DE DESARROLLO PMD:	EJE_1 SEGURIDAD Y CALIDAD DE VIDA PARA LA POBLACIÓN	1.6.1 EJE DE DESARROLLO PED:	4. DESARROLLO SOCIAL Y COMBATE A LA DESIGUALDAD	
1.5.2 PROGRAMA (POLÍTICA DE ACCIÓN) PMD:	V_DEPORTE	1.6.2 TEMA PED:	PROGRAMA 22. RECOMPOSICIÓN DEL TEJIDO SOCIAL	
1.5.3 LÍNEA DE ACCIÓN PMD:	4. LLEVAR A CABO CAMPAÑAS Y ACTIVIDADES DEPORTIVAS Y DE RECREACIÓN PARA PROMOCIONAR EL DEPORTE.			

2. ALINEACIÓN AL PROGRAMA PRESUPUESTARIO

2.1 DENOMINACIÓN DEL PP:	DESARROLLANDO EL DEPORTE EN SOLIDARIDAD			
2.2 CLAVE DEL PP:	23	2.3 NIVEL MIR:	COMPONENTE	NÚMERO DE COMPONENTE O ACTIVIDAD: 4
2.4 RESUMEN NARRATIVO:	ESCUELAS PÚBLICAS Y PRIVADAS QUE PARTICIPAN EN EVENTOS DEPORTIVOS.			

3. IDENTIFICACIÓN DEL INDICADOR

3.1 NOMBRE DEL INDICADOR:	PORCENTAJE DE ESCUELAS PÚBLICAS Y PRIVADAS QUE PARTICIPAN EN EVENTOS DEPORTIVOS.		3.4 TIPO:	GESTIÓN
3.2 DEFINICIÓN DEL INDICADOR:	ESTE INDICADOR MIDE EL NUMERO DE LAS ESCUELAS PUBLICAS Y PRIVADAS QUE PARTICIPAN EN EVENTOS DEPORTIVOS QUE REALIZA EL INSTITUTO DEL DEPORTE DIRIGIDO A ELLOS.		3.5 DIMENSIÓN:	EFICACIA
			3.6 SENTIDO:	ASCENDENTE
3.3 FÓRMULA:	ESCUELAS PÚBLICAS Y PRIVADAS QUE PARTICIPAN EN EVENTOS DEPORTIVOS/ESCUELAS PÚBLICAS Y PRIVADAS PROGRAMADAS A PARTICIPAR* 100.		3.7 FRECUENCIA DE MEDICIÓN:	TRIMESTRAL
			3.8 UNIDAD DE MEDIDA DEL INDICADOR:	PORCENTAJE
3.9 MEDIOS DE VERIFICACIÓN:	FICHA TÉCNICA Y/O EVIDENCIA FOTOGRAFICA, ARCHIVOS TRIMESTRAL DE LA COORDINACIÓN DE DEPORTE ESTUDIANTIL DEL INSTITUTO DEL DEPORTE DEL MUNICIPIO DE SOLIDARIDAD.			
3.10 LÍNEA BASE		3.11 META 2023		3.12 CÁLCULO PARA EL INDICADOR
VALOR	AÑO BASE	VALOR	3.13 CRITERIO DE SEMAFORIZACIÓN	
90	2022	100	VARIACIÓN RESPECTO META PROG.	ACEPTABLE Hasta +/- 10 RIESGO Hasta +/- 15 CRÍTICO Más de +/- 15

4. CALENDARIO DE METAS PROGRAMADAS

METAS TRIMESTRALES		1ER TRIMESTRE	2DO TRIMESTRE	3ER TRIMESTRE	4TO TRIMESTRE	PROGRAMADO ANUAL	UNIDAD DE MEDIDA
4.1 INDICADOR	PORCENTAJE DE ESCUELAS PÚBLICAS Y PRIVADAS QUE PARTICIPAN EN EVENTOS DEPORTIVOS.	37.50	33.33	0.00	29.17	100.00	PORCENTAJE
4.2 VARIABLE 1	ESCUELAS PÚBLICAS Y PRIVADAS QUE PARTICIPAN EN EVENTOS DEPORTIVOS	18.00	16.00	0.00	14.00	48.00	ESCUELAS
4.3 VARIABLE 2	ESCUELAS PÚBLICAS Y PRIVADAS PROGRAMADAS A PARTICIPAR	48.00	48.00	48.00	48.00	48.00	ESCUELAS

5. CALENDARIO DE METAS EJECUTADAS

METAS TRIMESTRALES		1ER TRIMESTRE	2DO TRIMESTRE	3ER TRIMESTRE	4TO TRIMESTRE	AVANCE ACUMULADO	SEMAFORO TRIMESTRAL
5.1 INDICADOR	PORCENTAJE DE ESCUELAS PÚBLICAS Y PRIVADAS QUE PARTICIPAN EN EVENTOS DEPORTIVOS.	37.50	33.33	-	-	70.83	ACEPTABLE
5.2 VARIABLE 1	ESCUELAS PÚBLICAS Y PRIVADAS QUE PARTICIPAN EN EVENTOS DEPORTIVOS	18.00	16.00	-	-	34.00	SEMAFORO ANUAL
5.3 VARIABLE 2	ESCUELAS PÚBLICAS Y PRIVADAS PROGRAMADAS A PARTICIPAR	48.00	48.00	-	-	48.00	CRÍTICO

5.4 JUSTIFICACIONES: LA META ANUAL PARA ESTE INDICADOR ES DE 48 EVENTOS DIRIGIDOS A LAS DISTITAS COMUNIDADES ESCOLARES PÚBLICAS Y PRIVADAS. EN ESTE SEGUNDO TRIMESTRE SE REALIZARON 16 EVENTOS MISMOS QUE FUERON PROGRAMADOS LLEGANDO ASI A LA META PROGRAMADA EN ESTE SEGUNDO TRIMESTRE.

6. RESPONSABLE DIRECTO DEL INDICADOR

6.1 NOMBRE DEL RESPONSABLE:	LIC. EN G.G.P GABRIEL ENRIQUE LUNA CONCHA	6.2 TELÉFONO:	9841872169
6.3 CARGO Y ÁREA:	COORDINADOR DE ÁREA	6.4 CORREO ELECTRÓNICO:	GEL_CHACCOON103@HOTMAIL.COM

LIC. EN G.G.P GABRIEL ENRIQUE LUNA CONCHA COORDINADOR DE AREA DEL INSTITUTO DEL DEPORTE DE SOLIDARIDAD

LIC.FLORENCIO AMADOR GUTIERRRZ GUIGUI DIRECTOR GENERAL DEL INSTITUTO DEL DEPORTE DEL MUNICIPIO DE SOLIDARIDAD



H. AYUNTAMIENTO DEL MUNICIPIO DE SOLIDARIDAD INSTITUTO DEL DEPORTE DEL MUNICIPIO DE SOLIDARIDAD DIRECCION GENERAL DEL DEPORTE



H. AYUNTAMIENTO DEL MUNICIPIO DE SOLIDARIDAD  
SECRETARÍA DE PLANEACIÓN Y EVALUACIÓN  
FICHA TÉCNICA DE INDICADOR  
EJERCICIO FISCAL 2023

1. DATOS GENERALES Y ALINEACIÓN A INSTRUMENTOS DE PLANEACIÓN

1.1 UNIDAD RESPONSABLE:	INSTITUTO DEL DEPORTE DEL MUNICIPIO DE SOLIDARIDAD	1.3 TRIMESTRE A REPORTAR:	SEGUNDO
1.2 UNIDAD ADMINISTRATIVA:	INSTITUTO DEL DEPORTE DEL MUNICIPIO DE SOLIDARIDAD	1.4 FECHA ELABORACIÓN:	
1.5 ALINEACIÓN AL PLAN MUNICIPAL DE DESARROLLO 2021-2024		1.6 ALINEACIÓN AL PLAN ESTATAL DE DESARROLLO 2023-2027	
1.5.1 EJE DE DESARROLLO PMD:	EJE_1_SEGURIDAD_Y_CALIDAD_DE_VIDA_PARA_LA_POBLACIÓN	1.6.1 EJE DE DESARROLLO PED:	4. DESARROLLO SOCIAL Y COMBATE A LA DESIGUALDAD
1.5.2 PROGRAMA (POLÍTICA DE ACCIÓN) PMD:	V_DEPORTE	1.6.2 TEMA PED:	PROGRAMA 22. RECOMPOSICIÓN DEL TEJIDO SOCIAL
1.5.3 LÍNEA DE ACCIÓN PMD:	4. LLEVAR A CABO CAMPAÑAS Y ACTIVIDADES DEPORTIVAS Y DE RECREACIÓN PARA PROMOCIONAR EL DEPORTE.		

2. ALINEACIÓN AL PROGRAMA PRESUPUESTARIO

2.1 DENOMINACIÓN DEL PP:	DESARROLLANDO EL DEPORTE EN SOLIDARIDAD		
2.2 CLAVE DEL PP:	23	2.3 NIVEL MIR:	ACTIVIDAD
2.4 RESUMEN NARRATIVO:	REALIZACIÓN DE EVENTOS DEPORTIVOS DIRIGIDOS A LA COMUNIDAD ESCOLAR.		

3. IDENTIFICACIÓN DEL INDICADOR

3.1 NOMBRE DEL INDICADOR:	PORCENTAJE DE EVENTOS DEPORTIVOS DIRIGIDOS A LA COMUNIDAD ESCOLAR REALIZADOS.	3.4 TIPO:	GESTIÓN
3.2 DEFINICIÓN DEL INDICADOR:	ESTE INDICADOR MIDE EL NUMERO DE EVENTOS PROMOVIDOS A LA POBLACION ESTUDIANTIL	3.5 DIMENSIÓN:	EFICACIA
3.3 FÓRMULA:	NÚMERO DE EVENTOS DIRIGIDOS A LA COMUNIDAD ESCOLAR REALIZADOS /NÚMERO DE EVENTOS DIRIGIOS A LA COMUNIDAD ESCOLAR PROGRAMADOS*100.	3.6 SENTIDO:	ASCENDENTE
		3.7 FRECUENCIA DE MEDICIÓN:	TRIMESTRAL
3.8 UNIDAD DE MEDIDA DEL INDICADOR:		3.8 UNIDAD DE MEDIDA DEL INDICADOR:	PORCENTAJE
3.9 MEDIOS DE VERIFICACIÓN:	LISTAS DE ASISTENCIA, FICHA TÉCNICA Y/O EVIDENCIA FOTOGRÁFICA, EN ARCHIVOS TRIMESTRAL DE LA COORDINACIÓN DE DEPORTE ESTUDIANTIL DEL INSTITUTO DEL DEPORTE DEL MUNICIPIO DE SOLIDARIDAD.		
3.10 LÍNEA BASE		3.11 META 2023	
VALOR	AÑO BASE	VALOR	3.12 CÁLCULO PARA EL INDICADOR
74	2022	100	PORCENTAJE
3.13 CRITERIO DE SEMAFORIZACIÓN			
VARIACIÓN RESPECTO META PROG.		ACEPTABLE Hasta +/- 10	RIESGO Hasta +/- 15
		CRÍTICO Más de +/- 15	

4. CALENDARIO DE METAS PROGRAMADAS

METAS TRIMESTRALES		1ER TRIMESTRE	2DO TRIMESTRE	3ER TRIMESTRE	4TO TRIMESTRE	PROGRAMADO ANUAL	UNIDAD DE MEDIDA
4.1 INDICADOR	PORCENTAJE DE EVENTOS DEPORTIVOS DIRIGIDOS A LA COMUNIDAD ESCOLAR REALIZADOS.	40.00	30.00	0.00	30.00	100.00	PORCENTAJE
4.2 VARIABLE 1	NÚMERO DE EVENTOS DIRIGIDOS A LA COMUNIDAD ESCOLAR REALIZADOS	16.00	12.00	0.00	12.00	40.00	EVENTOS
4.3 VARIABLE 2	/NÚMERO DE EVENTOS DIRIGIOS A LA COMUNIDAD ESCOLAR PROGRAMADOS*100.	40.00	40.00	40.00	40.00	40.00	EVENTOS


5. CALENDARIO DE METAS EJECUTADAS


METAS TRIMESTRALES		1ER TRIMESTRE	2DO TRIMESTRE	3ER TRIMESTRE	4TO TRIMESTRE	AVANCE ACUMULADO	SEMAFORO TRIMESTRAL
5.1 INDICADOR	PORCENTAJE DE EVENTOS DEPORTIVOS DIRIGIDOS A LA COMUNIDAD ESCOLAR REALIZADOS.	45.00	30.00	-	-	75.00	ACEPTABLE
5.2 VARIABLE 1	NÚMERO DE EVENTOS DIRIGIDOS A LA COMUNIDAD ESCOLAR REALIZADOS	18.00	12.00	-	-	30.00	SEMAFORO ANUAL
5.3 VARIABLE 2	/NÚMERO DE EVENTOS DIRIGIOS A LA COMUNIDAD ESCOLAR PROGRAMADOS*100.	40.00	40.00	-	-	40.00	CRÍTICO


5.4 JUSTIFICACIONES: LA META ANUAL PARA ESTE INDICADOR ES DE 12 EVENTOS DIRIGIDOS A LA COMUNIDAD ESCOLAR PUBLICAS Y PRIVADAS. EN ESTE SEGUNDO TRIMESTRE SE REALIZARON 12 DE LOS 12 PROGRAMADOS. DEBIDO A QUE HUBO LA PARTICPACION POSITIVA POR PARTE DE LAS ESCUELAS PUBLICAS Y PRIVADAS , SE LOGRO LLEGAR A LA METRA PROGRAMADA ESTE SEGUNDO TRIMESTRE.

6. RESPONSABLE DIRECTO DEL INDICADOR

6.1 NOMBRE DEL RESPONSABLE :	LIC. EN G.G.P GABRIEL ENRIQUE LUNA CONCHA	6.2 TELÉFONO:	9841872169
6.3 CARGO Y ÁREA:	COORDINADOR DE ÁREA	6.4 CORREO ELECTRÓNICO:	<a href="mailto:GEL_CHACCOON103@HOTMAIL.COM">GEL_CHACCOON103@HOTMAIL.COM</a>

  
LIC. EN G.G.P GABRIEL ENRIQUE LUNA CONCHA COORDINADOR DE AREA  
DEL INSTITUTO DEL DEPORTE DE SOLIDARIDAD

  
LIC.FLORENCIO AMADOR GUIZARZ GUIGUIL  
DIRECTOR GENERAL DEL INSTITUTO  
DEL DEPORTE DEL MUNICIPIO DE SOLIDARIDAD



H. AYUNTAMIENTO DE SOLIDARIDAD  
INSTITUTO DEL DEPORTE DEL MUNICIPIO DE SOLIDARIDAD  
DIRECCIÓN GENERAL



H. AYUNTAMIENTO DEL MUNICIPIO DE SOLIDARIDAD  
SECRETARÍA DE PLANEACIÓN Y EVALUACIÓN  
FICHA TÉCNICA DE INDICADOR  
EJERCICIO FISCAL 2023

1. DATOS GENERALES Y ALINEACIÓN A INSTRUMENTOS DE PLANEACIÓN

1.1 UNIDAD RESPONSABLE:	INSTITUTO DEL DEPORTE DEL MUNICIPIO DE SOLIDARIDAD	1.3 TRIMESTRE A REPORTAR:	SEGUNDO
1.2 UNIDAD ADMINISTRATIVA:	INSTITUTO DEL DEPORTE DEL MUNICIPIO DE SOLIDARIDAD	1.4 FECHA ELABORACION:	13/07/2023
1.5 ALINEACIÓN AL PLAN MUNICIPAL DE DESARROLLO 2021-2024		1.6 ALINEACIÓN AL PLAN ESTATAL DE DESARROLLO 2023-2027	
1.5.1 EJE DE DESARROLLO PMD:	EJE_1_SEGURIDAD_Y_CALIDAD_DE_VIDA_PARA_LA_POBLACION	1.6.1 EJE DE DESARROLLO PED:	4. DESARROLLO SOCIAL Y COMBATE A LA DESIGUALDAD
1.5.2 PROGRAMA (POLÍTICA DE ACCIÓN) PMD:	V_DEPORTE	1.6.2 TEMA PED:	PROGRAMA 22. RECOMPOSICIÓN DEL TEJIDO SOCIAL
1.5.3 LÍNEA DE ACCIÓN PMD:	5. PROMOVER EVENTOS DEPORTIVOS DE ALTO PERFIL, QUE PERMITAN FOMENTAR EL TURISMO Y ATRAER TURISTAS NACIONALES E INTERNACIONALES.		

2. ALINEACIÓN AL PROGRAMA PRESUPUESTARIO

2.1 DENOMINACIÓN DEL PP:	DESARROLLANDO EL DEPORTE EN SOLIDARIDAD			
2.2 CLAVE DEL PP:	23	2.3 NIVEL MIR:	COMPONENTE	NÚMERO DE COMPONENTE O ACTIVIDAD
2.4 RESUMEN NARRATIVO:	ACTIVIDADES DEPORTIVOS DE ALTO RENDIMIENTO QUE PROPICIEN LA PARTICIPACIONES LOCALES, NACIONALES E INTERNACIONALES REALIZADOS.			

3. IDENTIFICACIÓN DEL INDICADOR

3.1 NOMBRE DEL INDICADOR:	PORCENTAJE DE EVENTOS DEPORTIVOS DE ALTO RENDIMIENTO REALIZADOS	3.4 TIPO:	GESTIÓN
3.2 DEFINICIÓN DEL INDICADOR:	ESTE INDICADOR MIDE LOS EVENTOS DEPORTIVOS DIRIGIDOS AL SECTOR TURISCO DEPORTIVO	3.5 DIMENSIÓN:	EFICACIA
		3.6 SENTIDO:	ASCENDENTE
3.3 FÓRMULA:	NÚMERO DE EVENTOS DEPORTIVOS DE ALTO RENDIMIENTO REALIZADOS/NÚMERO DE EVENTOS DEPORTIVOS DE ALTO RENDIMIENTO PROGRAMADOS *100.	3.7 FRECUENCIA DE MEDICIÓN:	TRIMESTRAL
		3.8 UNIDAD DE MEDIDA DEL INDICADOR:	PORCENTAJE
3.9 MEDIOS DE VERIFICACIÓN:	EVIDENCIA FOTOGRÁFICA DE ACTUALIZACIONES DIGITALES DE LA INFORMACIÓN DEPORTIVA EN ARCHIVOS TRIMESTRALES DE LA DIRECCIÓN OPERATIVA DEL INSTITUTO DEL DEPORTE DEL MUNICIPIO DE SOLIDARIDAD.		
3.10 LÍNEA BASE		3.13 CRITERIO DE SEMAFORIZACIÓN	
VALOR	AÑO BASE	VALOR	VARIACIÓN RESPECTO META PROG.
0	2022	100	10
3.11 META 2023		3.12 CÁLCULO PARA EL INDICADOR	ACEPTABLE Hasta +/-
		100	RIESGO Hasta +/-
		100	Más de +/-
		100	CRÍTICO

4. CALENDARIO DE METAS PROGRAMADAS

METAS TRIMESTRALES		1ER TRIMESTRE	2DO TRIMESTRE	3ER TRIMESTRE	4TO TRIMESTRE	PROGRAMADO ANUAL	UNIDAD DE MEDIDA
4.1 INDICADOR	PORCENTAJE DE EVENTOS DEPORTIVOS DE ALTO RENDIMIENTO REALIZADOS	0.00	0.00	50.00	50.00	100.00	PORCENTAJE
4.2 VARIABLE 1	NÚMERO DE EVENTOS DEPORTIVOS DE ALTO RENDIMIENTO REALIZADOS	0.00	0.00	1.00	1.00	2.00	EVENTOS TURISTICOS
4.3 VARIABLE 2	NÚMERO DE EVENTOS DEPORTIVOS DE ALTO RENDIMIENTO PROGRAMADOS	2.00	2.00	2.00	2.00	2.00	EVENTOS TURISTICOS

5. CALENDARIO DE METAS EJECUTADAS

METAS TRIMESTRALES		1ER TRIMESTRE	2DO TRIMESTRE	3ER TRIMESTRE	4TO TRIMESTRE	AVANCE ACUMULADO	SEMAFORO TRIMESTRAL
5.1 INDICADOR	PORCENTAJE DE EVENTOS DEPORTIVOS DE ALTO RENDIMIENTO REALIZADOS	0.00	0.00	-	-	0.00	-
5.2 VARIABLE 1	NÚMERO DE EVENTOS DEPORTIVOS DE ALTO RENDIMIENTO REALIZADOS	0.00	0.00	-	-	0.00	SEMAFORO ANUAL
5.3 VARIABLE 2	NÚMERO DE EVENTOS DEPORTIVOS DE ALTO RENDIMIENTO PROGRAMADOS	2.00	2.00	-	-	2.00	CRÍTICO

5.4 JUSTIFICACIONES:


LA META ANUAL PARA ESTE AÑO ES DE 2 EVENTOS DEPORTIVOS DIRIGIDO AL TURISMO ALTERNATIVO. EN ESTE SEGUNDO TRIMESTRE SE PRESENTA EN CEROS DEBIDO A LOS PROCEDIMIENTOS ADMINISTRATIVOS QUE SE ESTAN ORGANIZANDO.

6. RESPONSABLE DIRECTO DEL INDICADOR

6.1 NOMBRE DEL RESPONSABLE :	LIC. EN G.G.P GABRIEL ENRIQUE LUNA CONCHA	6.2 TELÉFONO:	9841872169
6.3 CARGO Y ÁREA:	COORDINADOR DE ÁREA	6.4 CORREO ELECTRÓNICO:	GEL_CHACOOON103@HOTMAIL.COM

LIC. EN G.G.P GABRIEL ENRIQUE LUNA CONCHA COORDINADOR DE AREA DEL INSTITUTO DEL DEPORTE DE SOLIDARIDAD

LIC.FLORENCIO AMADOR GUTIERREZ GUIGU DIRECTOR GENERAL DEL INSTITUTO DEL DEPORTE DEL MUNICIPIO DE SOLIDARIDAD



H. AYUNTAMIENTO DE SOLIDARIDAD  
INSTITUTO DEL DEPORTE  
DIRECCIÓN GENERAL



H. AYUNTAMIENTO DEL MUNICIPIO DE SOLIDARIDAD  
SECRETARÍA DE PLANEACIÓN Y EVALUACIÓN  
FICHA TÉCNICA DE INDICADOR  
EJERCICIO FISCAL 2023

1. DATOS GENERALES Y ALINEACIÓN A INSTRUMENTOS DE PLANEACIÓN

1.1 UNIDAD RESPONSABLE:	INSTITUTO DEL DEPORTE DEL MUNICIPIO DE SOLIDARIDAD	1.3 TRIMESTRE A REPORTAR:	SEGUNDO
1.2 UNIDAD ADMINISTRATIVA:	INSTITUTO DEL DEPORTE DEL MUNICIPIO DE SOLIDARIDAD	1.4 FECHA ELABORACION:	13/07/2023
1.5 ALINEACIÓN AL PLAN MUNICIPAL DE DESARROLLO 2021-2024		1.6 ALINEACIÓN AL PLAN ESTATAL DE DESARROLLO 2023-2027	
1.5.1 EJE DE DESARROLLO PMD:	EJE_1_SEGURIDAD_Y_CALIDAD_DE_VIDA_PARA_LA_POBLACIÓN	1.6.1 EJE DE DESARROLLO PED:	4. DESARROLLO SOCIAL Y COMBATE A LA DESIGUALDAD
1.5.2 PROGRAMA (POLÍTICA DE ACCIÓN) PMD:	V_DEPORTE	1.6.2 TEMA PED:	PROGRAMA 22. RECOMPOSICIÓN DEL TEJIDO SOCIAL
1.5.3 LÍNEA DE ACCIÓN PMD:	5. PROMOVER EVENTOS DEPORTIVOS DE ALTO PERFIL, QUE PERMITAN FOMENTAR EL TURISMO Y ATRAER TURISTAS NACIONALES E INTERNACIONALES.		

2. ALINEACIÓN AL PROGRAMA PRESUPUESTARIO

2.1 DENOMINACIÓN DEL PP:	DESARROLLANDO EL DEPORTE EN SOLIDARIDAD		
2.2 CLAVE DEL PP:	23	2.3 NIVEL MIR:	ACTIVIDAD
2.4 RESUMEN NARRATIVO:	ASISTENCIA DE PERSONAS EN LOS EVENTOS DEPORTIVOS DE ALTO RENDIMIENTO PARA EL MUNICIPIO DE SOLIDARIDAD.		

3. IDENTIFICACIÓN DEL INDICADOR

3.1 NOMBRE DEL INDICADOR:	PORCENTAJE DE PERSONAS PARTICIPANTES EVENTOS DEPORTIVOS DE ALTO RENDIMIENTO.	3.4 TIPO:	GESTIÓN
3.2 DEFINICIÓN DEL INDICADOR:	ESTE INDICADOR MIDE EL NUMERO DE PARTICIPANTES INSCRITOS A LOS EVENTOS DEPORTIVOS DIRIGIDOS AL SECTOR TURISTICO NACIONALES E INTERNACIONALES	3.5 DIMENSIÓN:	EFICACIA
		3.6 SENTIDO:	ASCENDENTE
3.3 FÓRMULA:	NÚMERO DE PERSONAS PARTICIPANTES EN EVENTOS DEPORTIVOS DE ALTO RENDIMIENTO /NÚMERO PERSONAS PARTICIPANTES DE EVENTOS DEPORTIVOS DE ALTO RENDIMIENTO PROGRAMADOS *100	3.7 FRECUENCIA DE MEDICIÓN:	TRIMESTRAL
		3.8 UNIDAD DE MEDIDA DEL INDICADOR:	PORCENTAJE
3.9 MEDIOS DE VERIFICACIÓN:	EVIDENCIA FOTOGRÁFICA DE ACTUALIZACIONES DIGITALES DE LA INFORMACIÓN DEPORTIVA EN ARCHIVOS TRIMESTRALES DEL LA DIRECCIÓN OPERATIVA DEL INSTITUTO DEL DEPORTE DEL MUNICIPIO DE SOLIDARIDAD.		
3.10 LÍNEA BASE		3.11 META 2023	
VALOR	AÑO BASE	VALOR	3.12 CÁLCULO PARA EL INDICADOR
0	2022	100	PORCENTAJE
		3.13 CRITERIO DE SEMAFORIZACIÓN	
		VARIACIÓN RESPECTO META PROG.	ACEPTABLE Hasta +/- 10
			RIESGO Hasta +/- 15
			CRÍTICO Mas de +/- 15

4. CALENDARIO DE METAS PROGRAMADAS

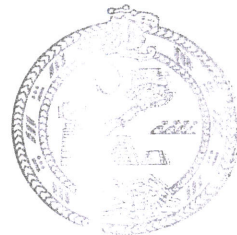
METAS TRIMESTRALES		1ER TRIMESTRE	2DO TRIMESTRE	3ER TRIMESTRE	4TO TRIMESTRE	PROGRAMADO ANUAL	UNIDAD DE MEDIDA
4.1 INDICADOR	PORCENTAJE DE PERSONAS PARTICIPANTES EVENTOS DEPORTIVOS DE ALTO RENDIMIENTO	0.00	0.00	9.84	90.16	100.00	PORCENTAJE
4.2 VARIABLE 1	NÚMERO DE PERSONAS PARTICIPANTES EN EVENTOS DEPORTIVOS DE ALTO RENDIMIENTO	0.00	0.00	60.00	550.00	610.00	PARTICIPANTES
4.3 VARIABLE 2	NÚMERO PERSONAS PARTICIPANTES DE EVENTOS DEPORTIVOS DE ALTO RENDIMIENTO PROGRAMADOS	610.00	610.00	610.00	610.00	610.00	PARTICIPANTES

5. CALENDARIO DE METAS EJECUTADAS

METAS TRIMESTRALES		1ER TRIMESTRE	2DO TRIMESTRE	3ER TRIMESTRE	4TO TRIMESTRE	AVANCE ACUMULADO	SEMAFORO TRIMESTRAL
5.1 INDICADOR	PORCENTAJE DE PERSONAS PARTICIPANTES EVENTOS DEPORTIVOS DE ALTO RENDIMIENTO.	0.00	0.00	-	-	0.00	-
5.2 VARIABLE 1	NÚMERO DE PERSONAS PARTICIPANTES EN EVENTOS DEPORTIVOS DE ALTO RENDIMIENTO	0.00	0.00	-	-	0.00	SEMAFORO ANUAL
5.3 VARIABLE 2	NÚMERO PERSONAS PARTICIPANTES DE EVENTOS DEPORTIVOS DE ALTO RENDIMIENTO PROGRAMADOS	0.00	0.00	-	-	0.00	CRÍTICO
5.4 JUSTIFICACIONES:	LA META ANUAL PARA ESTE INDICADOR ES DE 610 PARTICIPANTES, QUE EQUIVALE AL 100%, EN ESTE SEGUNDO TRIMESTRE SE REPORTO EN CEROS DEBIDO A QUE NO SE TENIA UNA PROGRAMACION						

6. RESPONSABLE DIRECTO DEL INDICADOR

6.1 NOMBRE DEL RESPONSABLE :	LIC. EN G.G.P GABRIEL ENRIQUE LUNA CONCHA	6.2 TELÉFONO:	9841872169
6.3 CARGO Y ÁREA:	COORDINADOR DE ÁREA	6.4 CORREO ELECTRÓNICO:	BLUE CHACOON103@HOTMAIL.COM



H. AYUNTAMIENTO DE SOLIDARIDAD  
INSTITUTO DEL DEPORTE  
DIRECCIÓN GENERAL

LIC. EN G.G.P GABRIEL ENRIQUE LUNA CONCHA COORDINADOR DE AREA DEL INSTITUTO DEL DEPORTE DE SOLIDARIDAD

LIC.FLORENCIO AMADOR GUTIERREZ GUIGUI DIRECTOR GENERAL DEL INSTITUTO DEL DEPORTE DEL MUNICIPIO DE SOLIDARIDAD



H. AYUNTAMIENTO DEL MUNICIPIO DE SOLIDARIDAD  
SECRETARÍA DE PLANEACIÓN Y EVALUACIÓN  
FICHA TÉCNICA DE INDICADOR  
EJERCICIO FISCAL 2023

1. DATOS GENERALES Y ALINEACIÓN A INSTRUMENTOS DE PLANEACIÓN

1.1 UNIDAD RESPONSABLE:	INSTITUTO DEL DEPORTE DEL MUNICIPIO DE SOLIDARIDAD	1.3 TRIMESTRE A REPORTAR:	SEGUNDO
1.2 UNIDAD ADMINISTRATIVA:	INSTITUTO DEL DEPORTE DEL MUNICIPIO DE SOLIDARIDAD	1.4 FECHA ELABORACION:	13/07/2023
1.5 ALINEACIÓN AL PLAN MUNICIPAL DE DESARROLLO 2021-2024		1.6 ALINEACIÓN AL PLAN ESTATAL DE DESARROLLO 2023-2027	
1.5.1 EJE DE DESARROLLO PMD:	EJE_1_SEGURIDAD_Y_CALIDAD_DE_VIDA_PARA_LA_POBLACION	1.6.1 EJE DE DESARROLLO PED:	4. DESARROLLO SOCIAL Y COMBATE A LA DESIGUALDAD
1.5.2 PROGRAMA (POLÍTICA DE ACCIÓN) PMD:	V_DEPORTE	1.6.2 TEMA PED:	PROGRAMA 22. RECOMPOSICIÓN DEL TEJIDO SOCIAL
1.5.3 LÍNEA DE ACCIÓN PMD:	6. PROMOVER LA UTILIZACIÓN DE LAS CICLOPISTAS PARA INCENTIVAR LA ACTIVACIÓN FÍSICA Y LA MOVILIDAD SUSTENTABLE.		

2. ALINEACIÓN AL PROGRAMA PRESUPUESTARIO

2.1 DENOMINACIÓN DEL PP:	DESARROLLANDO EL DEPORTE EN SOLIDARIDAD				
2.2 CLAVE DEL PP:	23	2.3 NIVEL MIR:	COMPONENTE	NÚMERO DE COMPONENTE O ACTIVIDAD	6
2.4 RESUMEN NARRATIVO:	ACTIVACION DE SENDEROS Y CICLOPISTAS EN UNIDADES DEPORTIVAS				

3. IDENTIFICACIÓN DEL INDICADOR

3.1 NOMBRE DEL INDICADOR:	PORCENTAJE DE ACTIVACIÓN DE SENDEROS Y CICLOPISTAS EN LAS UNIDADES DEPORTIVAS	3.4 TIPO:	GESTIÓN					
3.2 DEFINICIÓN DEL INDICADOR:	ESTE INDICADOR MIDE LAS ACTIVIDADES EN LOS SENDEROS Y EN LAS CICLOPISTAS O EN LAS AVENIDAS POPULARES	3.5 DIMENSIÓN:	EFICACIA					
		3.6 SENTIDO:	ASCENDENTE					
3.3 FÓRMULA:	NÚMERO DE ACTIVACIÓN DE SENDEROS Y CICLOPISTAS EN UNIDADES DEPORTIVAS / NÚMERO DE ACTIVACIÓN DE SENDEROS Y CICLOPISTAS EN UNIDADES DEPORTIVAS PROGRAMADOS *100	3.7 FRECUENCIA DE MEDICIÓN:	TRIMESTRAL					
		3.8 UNIDAD DE MEDIDA DEL INDICADOR:	PORCENTAJE					
3.9 MEDIOS DE VERIFICACIÓN:	FICHA TÉCNICA Y/O EVIDENCIA FOTOGRAFICA, EN ARCHIVOS TRIMESTRALES DE SUB DIRECCION DEL INSTITUTO DEL DEPORTE DEL MUNICIPIO DE SOLIDARIDAD.							
3.10 LÍNEA BASE		3.11 META 2023		3.12 CÁLCULO PARA EL INDICADOR		3.13 CRITERIO DE SEMAFORIZACIÓN		
VALOR	AÑO BASE	VALOR	PORCENTAJE		VARIACIÓN RESPECTO META PROG.	ACEPTABLE Hasta +/- 18	RIESGO Hasta +/- 24	CRÍTICO Más de +/- 24
80	2022	100						

4. CALENDARIO DE METAS PROGRAMADAS

METAS TRIMESTRALES		1ER TRIMESTRE	2DO TRIMESTRE	3ER TRIMESTRE	4TO TRIMESTRE	PROGRAMADO ANUAL	UNIDAD DE MEDIDA
4.1 INDICADOR	PORCENTAJE DE ACTIVACIÓN DE SENDEROS Y CICLOPISTAS EN LAS UNIDADES DEPORTIVAS	35.71	28.57	21.43	14.29	100.00	PORCENTAJE
4.2 VARIABLE 1	NÚMERO DE ACTIVACION DE SENDEROS Y CICLOPISTAS EN UNIDADES DEPORTIVAS	5.00	4.00	3.00	2.00	14.00	ACTIVIDADES
4.3 VARIABLE 2	/ NÚMERO DE ACTIVACION DE SENDEROS Y CICLOPISTAS EN UNIDADES DEPORTIVAS PROGRAMADOS	14.00	14.00	14.00	14.00	14.00	ACTIVIDADES

5. CALENDARIO DE METAS EJECUTADAS


METAS TRIMESTRALES		1ER TRIMESTRE	2DO TRIMESTRE	3ER TRIMESTRE	4TO TRIMESTRE	AVANCE ACUMULADO	SEMAFORO TRIMESTRAL
5.1 INDICADOR	PORCENTAJE DE ACTIVACIÓN DE SENDEROS Y CICLOPISTAS EN LAS UNIDADES DEPORTIVAS	42.86	21.43	-	-	64.29	ACEPTABLE
5.2 VARIABLE 1	NÚMERO DE ACTIVACION DE SENDEROS Y CICLOPISTAS EN UNIDADES DEPORTIVAS	6.00	3.00	-	-	9.00	SEMAFORO ANUAL
5.3 VARIABLE 2	/ NÚMERO DE ACTIVACION DE SENDEROS Y CICLOPISTAS EN UNIDADES DEPORTIVAS PROGRAMADOS	14.00	14.00	-	-	14.00	CRÍTICO

5.4 JUSTIFICACIONES:

LA META ANUAL DE ESTE INDICADOR SON DE 14 ACTIVACIONES EN LOS SENDEROS Y CICLOPISTAS EN LAS UNIDADES DEPORTIVAS O EN LAS AVENIDAS POPULARES DE SOLIDARIDAD, EN ESTE SEGUNDO TRIMESTRE SE REALIZARON 3 ACTIVIDADES DE 4 PROGRAMADOS, NO SE ALCALZO LA META PROGRAMADA POR CUESTIONES ADMINISTRATIVAS LOGRADO

6. RESPONSABLE DIRECTO DEL INDICADOR

6.1 NOMBRE DEL RESPONSABLE :	LIC. EN G.G.P GABRIEL ENRIQUE LUNA CONCHA	6.2 TELÉFONO:	9841872169
6.3 CARGO Y ÁREA:	COORDINADOR DE ÁREA	6.4 CORREO ELECTRÓNICO:	GEL_CHACCOON103@HOTMAIL.COM



H. AYUNTAMIENTO DE SOLIDARIDAD  
INSTITUTO DEL DEPORTE  
DIRECCIÓN GENERAL

LIC. EN G.G.P GABRIEL ENRIQUE LUNA CONCHA COORDINADOR DE AREA DEL INSTITUTO DEL DEPORTE DE SOLIDARIDAD

LIC.FLORENCIO AMADOR GUTIERREZ GUIGUI DIRECTOR GENERAL DEL INSTITUTO DEL DEPORTE DEL MUNICIPIO DE SOLIDARIDAD



H. AYUNTAMIENTO DEL MUNICIPIO DE SOLIDARIDAD  
SECRETARÍA DE PLANEACIÓN Y EVALUACIÓN  
FICHA TÉCNICA DE INDICADOR  
EJERCICIO FISCAL 2023

1. DATOS GENERALES Y ALINEACIÓN A INSTRUMENTOS DE PLANEACIÓN

1.1 UNIDAD RESPONSABLE:	INSTITUTO DEL DEPORTE DEL MUNICIPIO DE SOLIDARIDAD	1.3 TRIMESTRE A REPORTAR:	SEGUNDO
1.2 UNIDAD ADMINISTRATIVA:	INSTITUTO DEL DEPORTE DEL MUNICIPIO DE SOLIDARIDAD	1.4 FECHA ELABORACION:	13/07/2023
1.5 ALINEACIÓN AL PLAN MUNICIPAL DE DESARROLLO 2021-2024		1.6 ALINEACIÓN AL PLAN ESTATAL DE DESARROLLO 2023-2027	
1.5.1 EJE DE DESARROLLO PMD:	EJE_1_SEGURIDAD_Y_CALIDAD_DE_VIDA_PARA_LA_POBLACION	1.6.1 EJE DE DESARROLLO PED:	4. DESARROLLO SOCIAL Y COMBATE A LA DESIGUALDAD
1.5.2 PROGRAMA (POLÍTICA DE ACCIÓN) PMD:	V_DEPORTE	1.6.2 TEMA PED:	PROGRAMA 22. RECOMPOSICIÓN DEL TEJIDO SOCIAL
1.5.3 LÍNEA DE ACCIÓN PMD:	6. PROMOVER LA UTILIZACIÓN DE LAS CICLOPISTAS PARA INCENTIVAR LA ACTIVACIÓN FÍSICA Y LA MOVILIDAD SUSTENTABLE.		

2. ALINEACIÓN AL PROGRAMA PRESUPUESTARIO

2.1 DENOMINACIÓN DEL PP:	DESARROLLANDO EL DEPORTE EN SOLIDARIDAD			
2.2 CLAVE DEL PP:	23	2.3 NIVEL MIR:	ACTIVIDAD	NÚMERO DE COMPONENTE O ACTIVIDAD
2.4 RESUMEN NARRATIVO:	REHABILITACION EN SENDEROS Y CICLOPISTAS PARA LAS UNIDADES DEPORTIVAS			

3. IDENTIFICACIÓN DEL INDICADOR

3.1 NOMBRE DEL INDICADOR:	PORCENTAJE DE MANTENIMIENTOS EN SENDEROS Y CICLOPISTAS PARA LAS UNIDADES DEPORTIVAS REALIZADOS.	3.4 TIPO:	GESTIÓN
3.2 DEFINICIÓN DEL INDICADOR:	ESTE INDICADOR MIDE EL NUMERO DE ACTIVIDADES DIRIGIDAS A LOS SENDEROS Y CICLOPISTAS QUE PERTENECEN A LAS UNIDADES DEPORTIVAS.	3.5 DIMENSIÓN:	EFICACIA
		3.6 SENTIDO:	ASCENDENTE
3.3 FÓRMULA:	NÚMERO ACTIVIDADES PARA SENDEROS Y CICLOPISTAS DE LAS UNIDADES DEPORTIVAS DE REALIZADOS. / NUMERO DE ACTIVIDADES PARA SENDEROS Y CICLOPISTAS DE LAS UNIDADES DEPORTIVAS DE REALIZADOS. PROGRAMADAS * 100	3.7 FRECUENCIA DE MEDICIÓN:	TRIMESTRAL
		3.8 UNIDAD DE MEDIDA DEL INDICADOR:	PORCENTAJE
3.9 MEDIOS DE VERIFICACIÓN:	FICHA TÉCNICA Y/O EVIDENCIA FOTOGRÁFICA, EN ARCHIVOS TRIMESTRALES DE SUB DIRECCION DEL INSTITUTO DEL DEPORTE DEL MUNICIPIO DE SOLIDARIDAD.		

3.10 LÍNEA BASE

3.10 LÍNEA BASE		3.11 META 2023		3.12 CÁLCULO PARA EL INDICADOR		3.13 CRITERIO DE SEMAFORIZACIÓN		
VALOR	AÑO BASE	VALOR			VARIACIÓN RESPECTO META PROG.	ACEPTABLE	RIESGO	CRÍTICO
37.5	2022	100		PORCENTAJE	Hasta +/-	Hasta +/-	Más de +/-	
					10	15	15	

4. CALENDARIO DE METAS PROGRAMADAS

METAS TRIMESTRALES		1ER TRIMESTRE	2DO TRIMESTRE	3ER TRIMESTRE	4TO TRIMESTRE	PROGRAMADO ANUAL	UNIDAD DE MEDIDA
4.1 INDICADOR	PORCENTAJE DE MANTENIMIENTOS EN SENDEROS Y CICLOPISTAS PARA LAS UNIDADES DEPORTIVAS REALIZADOS.	45.45	27.27	18.18	9.09	100.00	PORCENTAJE
4.2 VARIABLE 1	NÚMERO DE SENDEROS Y CICLOPISTAS DE LAS UNIDADES DEPORTIVAS Y DE LAS AVENIDAS DE COLONIAS POPULARES DE REALIZADOS.	5.00	3.00	2.00	1.00	11.00	UNIDADES O COLONIAS
4.3 VARIABLE 2	NÚMERO DE SENDEROS Y CICLOPISTAS DE LAS UNIDADES DEPORTIVAS Y EN AVENIDAS DE COLONIAS POPULARES REALIZADOS. PROGRAMADAS	11.00	11.00	11.00	11.00	11.00	UNIDADES O COLONIAS

5. CALENDARIO DE METAS EJECUTADAS


METAS TRIMESTRALES		1ER TRIMESTRE	2DO TRIMESTRE	3ER TRIMESTRE	4TO TRIMESTRE	AVANCE ACUMULADO	SEMAFORO TRIMESTRAL
5.1 INDICADOR	PORCENTAJE DE MANTENIMIENTOS EN SENDEROS Y CICLOPISTAS PARA LAS UNIDADES DEPORTIVAS REALIZADOS.	54.55	0.00	-	-	54.55	CRÍTICO
5.2 VARIABLE 1	NÚMERO DE SENDEROS Y CICLOPISTAS DE LAS UNIDADES DEPORTIVAS Y DE LAS AVENIDAS DE COLONIAS POPULARES DE REALIZADOS.	6.00	0.00	-	-	6.00	SEMAFORO ANUAL
5.3 VARIABLE 2	NÚMERO DE SENDEROS Y CICLOPISTAS DE LAS UNIDADES DEPORTIVAS Y EN AVENIDAS DE COLONIAS POPULARES REALIZADOS. PROGRAMADAS	11.00	11.00	-	-	11.00	CRÍTICO

5.4 JUSTIFICACIONES:

LA META ANUAL DE ESTE INDICADOR SON DE 14 REHABILITACIONES EN LOS SENDEROS Y CICLOPISTAS DE LAS UNIDADES DEPORTIVAS Y EN LAS AVENIDAS POPULARES INVULUCRADAS. EN ESTE SEGUNDO TRIMESTRE NO SE CUMPLIO LA META PROGRAMA. POR CUESTIONES ADMINISTRATIVAS Y DE SUMINISTROS

6. RESPONSABLE DIRECTO DEL INDICADOR

6.1 NOMBRE DEL RESPONSABLE :	LIC. EN G.G.P GABRIEL ENRIQUE LUNA CONCHA	6.2 TELÉFONO:	9841872169
6.3 CARGO Y ÁREA:	COORDINADOR DE ÁREA	6.4 CORREO ELECTRÓNICO:	<a href="mailto:GEL_CHACCOON103@HOTMAIL.COM">GEL_CHACCOON103@HOTMAIL.COM</a>



H. AYUNTAMIENTO DE SOLIDARIDAD  
INSTITUTO DEL DEPORTE  
DIRECCIÓN GENERAL

LIC. EN G.G.P GABRIEL ENRIQUE LUNA CONCHA COORDINADOR DE AREA DEL INSTITUTO DEL DEPORTE DE SOLIDARIDAD

LIC.FLORENCIO AMADOR GUTIERREZ GUIGUI DIRECTOR GENERAL DEL INSTITUTO DEL DEPORTE DEL MUNICIPIO DE SOLIDARIDAD



H. AYUNTAMIENTO DEL MUNICIPIO DE SOLIDARIDAD  
SECRETARÍA DE PLANEACIÓN Y EVALUACIÓN  
FICHA TÉCNICA DE INDICADOR  
EJERCICIO FISCAL 2023

1. DATOS GENERALES Y ALINEACIÓN A INSTRUMENTOS DE PLANEACIÓN

1.1 UNIDAD RESPONSABLE:	INSTITUTO DEL DEPORTE DEL MUNICIPIO DE SOLIDARIDAD	1.3 TRIMESTRE A REPORTAR:	SEGUNDO
1.2 UNIDAD ADMINISTRATIVA:	INSTITUTO DEL DEPORTE DEL MUNICIPIO DE SOLIDARIDAD	1.4 FECHA ELABORACION:	13/07/2023
1.5 ALINEACIÓN AL PLAN MUNICIPAL DE DESARROLLO 2021-2024		1.6 ALINEACIÓN AL PLAN ESTATAL DE DESARROLLO 2023-2027	
1.5.1 EJE DE DESARROLLO PMD:	EJE_1_SEGURIDAD_Y_CALIDAD_DE_VIDA_PARA_LA_POBLACION	1.6.1 EJE DE DESARROLLO PED:	4. DESARROLLO SOCIAL Y COMBATE A LA DESIGUALDAD
1.5.2 PROGRAMA (POLÍTICA DE ACCIÓN) PMD:	V_DEPORTE	1.6.2 TEMA PED:	PROGRAMA 22. RECOMPOSICIÓN DEL TEJIDO SOCIAL
1.5.3 LÍNEA DE ACCIÓN PMD:	6. PROMOVER LA UTILIZACIÓN DE LAS CICLOPISTAS PARA INCENTIVAR LA ACTIVACIÓN FÍSICA Y LA MOVILIDAD SUSTENTABLE.		

2. ALINEACIÓN AL PROGRAMA PRESUPUESTARIO

2.1 DENOMINACIÓN DEL PP:	DESARROLLANDO EL DEPORTE EN SOLIDARIDAD				
2.2 CLAVE DEL PP:	23	2.3 NIVEL MIR:	ACTIVIDAD	NÚMERO DE COMPONENTE O ACTIVIDAD	6.2
2.4 RESUMEN NARRATIVO:	ACTIVIDADES PARA SENDEROS Y CICLOPISTAS DE LAS UNIDADES DEPORTIVAS				

3. IDENTIFICACIÓN DEL INDICADOR

3.1 NOMBRE DEL INDICADOR:	PORCENTAJE ACTIVIDADES PARA SENDEROS Y CICLOPISTAS DE LAS UNIDADES DEPORTIVAS DE REALIZADOS.	3.4 TIPO:	GESTIÓN
3.2 DEFINICIÓN DEL INDICADOR:	ESTE INDICADOR MIDE EL NUMERO DE ACTIVIDADES REALIZADAS EN LOS SENDEROS Y EN LAS CICLOPISTAS DEPORTIVAS	3.5 DIMENSIÓN:	EFICACIA
3.3 FÓRMULA:	NÚMERO ACTIVIDADES PARA SENDEROS Y CICLOPISTAS DE LAS UNIDADES DEPORTIVAS DE REALIZADOS. / NUMERO DE DE ACTIVIDADES PARA SENDEROS Y CICLOPISTAS DE LAS UNIDADES DEPORTIVAS DE REALIZADOS. PROGRAMADAS * 100	3.6 SENTIDO:	ASCENDENTE
		3.7 FRECUENCIA DE MEDICIÓN:	SEMESTRAL
3.8 UNIDAD DE MEDIDA DEL INDICADOR:	PORCENTAJE		
3.9 MEDIOS DE VERIFICACIÓN:	FICHA TÉCNICA Y/O EVIDENCIA FOTOGRAFICA, EN ARCHIVOS TRIMESTRALES DE SUB DIRECCION DEL INSTITUTO DEL DEPORTE DEL MUNICIPIO DE SOLIDARIDAD.		

3.10 LÍNEA BASE		3.11 META 2023		3.12 CÁLCULO PARA EL INDICADOR	3.13 CRITERIO DE SEMAFORIZACIÓN			
VALOR	AÑO BASE	VALOR			VARIACIÓN RESPECTO META PROG.	ACEPTABLE Hasta +/-	RIESGO Hasta +/-	CRÍTICO Mas de +/-
41.67	2022	100		PORCENTAJE	10	15	15	

4. CALENDARIO DE METAS PROGRAMADAS

METAS TRIMESTRALES		1ER TRIMESTRE	2DO TRIMESTRE	3ER TRIMESTRE	4TO TRIMESTRE	PROGRAMADO ANUAL	UNIDAD DE MEDIDA
4.1 INDICADOR	PORCENTAJE ACTIVIDADES PARA SENDEROS Y CICLOPISTAS DE LAS UNIDADES DEPORTIVAS DE REALIZADOS.	0.00	33.33	0.00	66.67	100.00	PORCENTAJE
4.2 VARIABLE 1	NÚMERO ACTIVIDADES PARA SENDEROS Y CICLOPISTAS DE LAS UNIDADES DEPORTIVAS DE REALIZADOS.	0.00	1.00	0.00	2.00	3.00	SENDEROS Y CICLOPISTAS
4.3 VARIABLE 2	NUMERO DE DE ACTIVIDADES PARA SENDEROS Y CICLOPISTAS DE LAS UNIDADES DEPORTIVAS DE REALIZADOS. PROGRAMADAS	0.00	3.00	0.00	3.00	3.00	SENDEROS Y CICLOPISTAS

5. CALENDARIO DE METAS EJECUTADAS

METAS TRIMESTRALES		1ER TRIMESTRE	2DO TRIMESTRE	3ER TRIMESTRE	4TO TRIMESTRE	AVANCE ACUMULADO	SEMAFORO TRIMESTRAL
5.1 INDICADOR	PORCENTAJE ACTIVIDADES PARA SENDEROS Y CICLOPISTAS DE LAS UNIDADES DEPORTIVAS DE REALIZADOS.	0.00	100.00	-	-	100.00	CRÍTICO
5.2 VARIABLE 1	NÚMERO ACTIVIDADES PARA SENDEROS Y CICLOPISTAS DE LAS UNIDADES DEPORTIVAS DE REALIZADOS.	0.00	3.00	-	-	3.00	SEMAFORO ANUAL
5.3 VARIABLE 2	NUMERO DE DE ACTIVIDADES PARA SENDEROS Y CICLOPISTAS DE LAS UNIDADES DEPORTIVAS DE REALIZADOS. PROGRAMADAS	0.00	3.00	-	-	3.00	ACEPTABLE

5.4 JUSTIFICACIONES: LA META ANUAL DE ESTE INDICADOR SON DE 3 ACTIVIDADES EN LOS SENDEROS Y CICLOPISTAS DE LAS UNIDADES DEPORTIVAS Y EN EVENIDAS POPULARES INVULUCRADAS. EN ESTE SEGUNDO TRIMESTRE SE REBASO LA META PROGRAMADA EJECUTANDO 2 ACTIVIDADES MAS DE LO PROMADO, CERRANDO LA METRA TRIMESTRAL CON UN TOTAL DE 3 ACTIVIADES.

6. RESPONSABLE DIRECTO DEL INDICADOR

6.1 NOMBRE DEL RESPONSABLE :	LIC. EN G.G.P GABRIEL ENRIQUE LUNA CONCHA	6.2 TELÉFONO:	9841872169
6.3 CARGO Y ÁREA:	COORDINADOR DE ÁREA	6.4 CORREO ELECTRÓNICO:	GEL_CHACCOON103@HOTMAIL.COM



H. AYUNTAMIENTO DEL MUNICIPIO DE SOLIDARIDAD  
INSTITUTO DEL DEPORTE  
DIRECCIÓN GENERAL

LIC. EN G.G.P GABRIEL ENRIQUE LUNA CONCHA COORDINADOR DE AREA DEL INSTITUTO DEL DEPORTE DE SOLIDARIDAD

Formato: DEYS-FT-002

LIC.FLORENCIO AMADOR GUTIERREZ GUIGUI DIRECTOR GENERAL DEL INSTITUTO DEL DEPORTE DEL MUNICIPIO DE SOLIDARIDAD



H. AYUNTAMIENTO DEL MUNICIPIO DE SOLIDARIDAD  
SECRETARÍA DE PLANEACIÓN Y EVALUACIÓN  
FICHA TÉCNICA DE INDICADOR  
EJERCICIO FISCAL 2023

1. DATOS GENERALES Y ALINEACIÓN A INSTRUMENTOS DE PLANEACIÓN

1.1 UNIDAD RESPONSABLE:	INSTITUTO DEL DEPORTE DEL MUNICIPIO DE SOLIDARIDAD		1.3 TRIMESTRE A REPORTAR:	SEGUNDO
1.2 UNIDAD ADMINISTRATIVA:	INSTITUTO DEL DEPORTE DEL MUNICIPIO DE SOLIDARIDAD		1.4 FECHA ELABORACIÓN:	13/07/2023
1.5 ALINEACIÓN AL PLAN MUNICIPAL DE DESARROLLO 2021-2024		1.6 ALINEACIÓN AL PLAN ESTATAL DE DESARROLLO 2023-2027		
1.5.1 EJE DE DESARROLLO PMD:	EJE_1 SEGURIDAD_Y_CALIDAD_DE_VIDA_PARA_LA_POBLACIÓN	1.6.1 EJE DE DESARROLLO PED:	4. DESARROLLO SOCIAL Y COMBATE A LA DESIGUALDAD	
1.5.2 PROGRAMA (POLÍTICA DE ACCIÓN) PMD:	V_DEPORTE	1.6.2 TEMA PED:	PROGRAMA 22. RECOMPOSICIÓN DEL TEJIDO SOCIAL	
1.5.3 LÍNEA DE ACCIÓN PMD:	7. IMPULSAR A LOS TALENTOS DEPORTIVOS Y AL DEPORTE PROFESIONAL A TRAVÉS DE LAS ACADEMIAS DE INICIACIÓN Y FORMACIÓN DEPORTIVA.			

2. ALINEACIÓN AL PROGRAMA PRESUPUESTARIO

2.1 DENOMINACIÓN DEL PP:	DESARROLLANDO EL DEPORTE EN SOLIDARIDAD			
2.2 CLAVE DEL PP:	23	2.3 NIVEL MIR:	COMPONENTE	NÚMERO DE COMPONENTE O ACTIVIDAD
2.4 RESUMEN NARRATIVO:	PARTICIPACIONES EN TORNEOS Y ACTIVIDADES PROFESIONALES CON NIÑAS, NIÑOS, ADOLESCENTES Y JÓVENES DESDE LOS 6 AÑOS Y 17 AÑOS DE EDAD EN ACADEMIAS DE INICIACIÓN Y FORMACIÓN DEPORTIVA Y APOYOS EN ATLETAS DEL PROCESO NACIONAL CONADE DE DEPORTE CONVENCIONAL Y ADAPTADO			

3. IDENTIFICACIÓN DEL INDICADOR

3.1 NOMBRE DEL INDICADOR:	PORCENTAJE DE TORNEOS, ACTIVIDADES PROFESIONALES, CON NIÑAS, NIÑOS, ADOLESCENTES Y JÓVENES EN LOS 6 Y 17 AÑOS DE LAS ACADEMIAS DE INICIACIÓN Y FORMACIÓN DEPORTIVA INSCRITOS, APOYOS EN ATLETAS DEL PROCESO NACIONAL CONADE DE DEPORTE CONVENCIONAL Y ADAPTADO	3.4 TIPO:	GESTIÓN
3.2 DEFINICIÓN DEL INDICADOR:	ESTE INDICADOR MIDE EL NÚMERO DE LAS ACTIVIDADES PROFESIONALES, APERTURAS DE ACADEMIAS Y APOYOS EN ATLETAS MUNICIPALES Y ESTATALES	3.5 DIMENSIÓN:	EFICACIA
3.3 FÓRMULA:	NÚMERO DE TORNEOS, ACTIVIDADES PROFESIONALES, CON NIÑAS, NIÑOS, ADOLESCENTES Y JÓVENES EN LOS 6 Y 17 AÑOS DE LAS ACADEMIAS DE INICIACIÓN Y FORMACIÓN DEPORTIVA INSCRITOS, APOYOS EN ATLETAS DEL PROCESO NACIONAL CONADE DE DEPORTE CONVENCIONAL Y ADAPTADO/NÚMERO DE TORNEOS, ACTIVIDADES PROFESIONALES, CON NIÑAS, NIÑOS, ADOLESCENTES Y JÓVENES EN LOS 6 Y 17 AÑOS DE LAS ACADEMIAS DE INICIACIÓN Y FORMACIÓN DEPORTIVA INSCRITOS, APOYOS EN ATLETAS DEL PROCESO NACIONAL CONADE DE DEPORTE CONVENCIONAL Y ADAPTADO PROYECTADAS * 100.	3.7 FRECUENCIA DE MEDICIÓN:	TRIMESTRAL
3.8 MEDIOS DE VERIFICACIÓN:	FORMATO DE INSCRIPCIÓN EN ESCUELAS Y/O ACADEMIAS DE INICIACIÓN Y FORMACIÓN DEPORTIVA EN ARCHIVOS TRIMESTRALES DE LA DIRECCIÓN DEPORTIVA DEL INSTITUTO DEL DEPORTE DEL MUNICIPIO DE SOLIDARIDAD.	3.8 UNIDAD DE MEDIDA DEL INDICADOR:	PORCENTAJE

3.10 LÍNEA BASE

VALOR	AÑO BASE	3.11 META 2023	VALOR	3.12 CÁLCULO PARA EL INDICADOR	VARIACIÓN RESPECTO META PROG.	3.13 CRITERIO DE SEMAFORIZACIÓN		
89.21	2022	100		PORCENTAJE		ACEPTABLE Hasta +/- 10	RIESGO Hasta +/- 20	CRÍTICO Más de +/- 20

4. CALENDARIO DE METAS PROGRAMADAS

METAS TRIMESTRALES		1ER TRIMESTRE	2DO TRIMESTRE	3ER TRIMESTRE	4TO TRIMESTRE	PROGRAMADO ANUAL	UNIDAD DE MEDIDA
4.1 INDICADOR	PORCENTAJE DE TORNEOS, ACTIVIDADES PROFESIONALES, CON NIÑAS, NIÑOS, ADOLESCENTES Y JÓVENES EN LOS 6 Y 17 AÑOS DE LAS ACADEMIAS DE INICIACIÓN Y FORMACIÓN DEPORTIVA INSCRITOS, APOYOS EN ATLETAS DEL PROCESO NACIONAL CONADE DE DEPORTE CONVENCIONAL Y ADAPTADO	46.82	22.24	12.24	18.69	100.00	PORCENTAJE
4.2 VARIABLE 1	NÚMERO DE TORNEOS, ACTIVIDADES PROFESIONALES, CON NIÑAS, NIÑOS, ADOLESCENTES Y JÓVENES EN LOS 6 Y 17 AÑOS DE LAS ACADEMIAS DE INICIACIÓN Y FORMACIÓN DEPORTIVA INSCRITOS, APOYOS EN ATLETAS DEL PROCESO NACIONAL CONADE DE DEPORTE CONVENCIONAL Y ADAPTADO	501.00	238.00	131.00	200.00	1070.00	ACTIVIDADES
4.3 VARIABLE 2	NÚMERO DE TORNEOS, ACTIVIDADES PROFESIONALES, CON NIÑAS, NIÑOS, ADOLESCENTES Y JÓVENES EN LOS 6 Y 17 AÑOS DE LAS ACADEMIAS DE INICIACIÓN Y FORMACIÓN DEPORTIVA INSCRITOS, APOYOS EN ATLETAS DEL PROCESO NACIONAL CONADE DE DEPORTE CONVENCIONAL Y ADAPTADO PROYECTADAS	1070.00	1070.00	1070.00	1070.00	1070.00	ACTIVIDADES

5. CALENDARIO DE METAS EJECUTADAS

METAS TRIMESTRALES		1ER TRIMESTRE	2DO TRIMESTRE	3ER TRIMESTRE	4TO TRIMESTRE	AVANCE ACUMULADO	SEMAFORO TRIMESTRAL
5.1 INDICADOR	PORCENTAJE DE TORNEOS, ACTIVIDADES PROFESIONALES, CON NIÑAS, NIÑOS, ADOLESCENTES Y JÓVENES EN LOS 6 Y 17 AÑOS DE LAS ACADEMIAS DE INICIACIÓN Y FORMACIÓN DEPORTIVA INSCRITOS, APOYOS EN ATLETAS DEL PROCESO NACIONAL CONADE DE DEPORTE CONVENCIONAL Y ADAPTADO	47.20	26.64	-	-	73.83	ACEPTABLE
5.2 VARIABLE 1	NÚMERO DE TORNEOS, ACTIVIDADES PROFESIONALES, CON NIÑAS, NIÑOS, ADOLESCENTES Y JÓVENES EN LOS 6 Y 17 AÑOS DE LAS ACADEMIAS DE INICIACIÓN Y FORMACIÓN DEPORTIVA INSCRITOS, APOYOS EN ATLETAS DEL PROCESO NACIONAL CONADE DE DEPORTE CONVENCIONAL Y ADAPTADO	505.00	285.00	-	-	790.00	SEMAFORO ANUAL
5.3 VARIABLE 2	NÚMERO DE TORNEOS, ACTIVIDADES PROFESIONALES, CON NIÑAS, NIÑOS, ADOLESCENTES Y JÓVENES EN LOS 6 Y 17 AÑOS DE LAS ACADEMIAS DE INICIACIÓN Y FORMACIÓN DEPORTIVA INSCRITOS, APOYOS EN ATLETAS DEL PROCESO NACIONAL CONADE DE DEPORTE CONVENCIONAL Y ADAPTADO PROYECTADAS	1070.00	1070.00	-	-	1070.00	CRÍTICO

5.4 JUSTIFICACIONES:

LA META ANUAL DE ESTE INDICADOR ES DE 1070 ACTIVIDADES. PARA ESTE SEGUNDO TRIMESTRE SE PROGRAMAN 238 ACTIVIDADES DE LAS CUALES SE REALIZARON 285. DANDO ASI 47 ACTIVIDADES MAS DE LO PROGRAMADO POR ESTA SUMA TOTAL SE LOGRA REBASAR LE METRA PROGRAMADA EN ESTE SEGUNDO TRIMESTRE.

6. RESPONSABLE DIRECTO DEL INDICADOR

6.1 NOMBRE DEL RESPONSABLE:	LIC. EN G.G.P GABRIEL ENRIQUE LUNA CONCHA	6.2 TELÉFONO:	9841872169
6.3 CARGO Y ÁREA:	COORDINADOR DE ÁREA	6.4 CORREO ELECTRÓNICO:	SEL_CHACCON103@HOTMAIL.COM

LIC. EN G.G.P GABRIEL ENRIQUE LUNA CONCHA COORDINADOR DE ÁREA DEL INSTITUTO DEL DEPORTE DE SOLIDARIDAD

LIC. FLORENDO AMADOR GUTIERREZ GUIGUÍ  
DIRECTOR GENERAL DEL INSTITUTO DEL DEPORTE DEL MUNICIPIO DE SOLIDARIDAD

H. AYUNTAMIENTO DE SOLIDARIDAD  
INSTITUTO DEL DEPORTE DEL MUNICIPIO DE SOLIDARIDAD  
DIRECCIÓN GENERAL





H. AYUNTAMIENTO DEL MUNICIPIO DE SOLIDARIDAD  
SECRETARÍA DE PLANEACIÓN Y EVALUACIÓN  
FICHA TÉCNICA DE INDICADOR  
EJERCICIO FISCAL 2023

1. DATOS GENERALES Y ALINEACIÓN A INSTRUMENTOS DE PLANEACIÓN

1.1 UNIDAD RESPONSABLE:	INSTITUTO DEL DEPORTE DEL MUNICIPIO DE SOLIDARIDAD	1.3 TRIMESTRE A REPORTAR:	SEGUNDO
1.2 UNIDAD ADMINISTRATIVA:	INSTITUTO DEL DEPORTE DEL MUNICIPIO DE SOLIDARIDAD	1.4 FECHA ELABORACION:	13/07/2023
1.5 ALINEACIÓN AL PLAN MUNICIPAL DE DESARROLLO 2021-2024		1.6 ALINEACIÓN AL PLAN ESTATAL DE DESARROLLO 2023-2027	
1.5.1 EJE DE DESARROLLO PMD:	EJE_1_SEGURIDAD_Y_CALIDAD_DE_VIDA_PARA_LA_POBLACIÓN	1.6.1 EJE DE DESARROLLO PED:	4. DESARROLLO SOCIAL Y COMBATE A LA DESIGUALDAD
1.5.2 PROGRAMA (POLÍTICA DE ACCIÓN) PMD:	V_DEPORTE	1.6.2 TEMA PED:	PROGRAMA 22. RECOMPOSICIÓN DEL TEJIDO SOCIAL
1.5.3 LÍNEA DE ACCIÓN PMD:	7. IMPULSAR A LOS TALENTOS DEPORTIVOS Y AL DEPORTE PROFESIONAL A TRAVÉS DE LAS ACADEMIAS DE INICIACIÓN Y FORMACIÓN DEPORTIVA.		

2. ALINEACIÓN AL PROGRAMA PRESUPUESTARIO

2.1 DENOMINACIÓN DEL PP:	DESARROLLANDO EL DEPORTE EN SOLIDARIDAD			
2.2 CLAVE DEL PP:	23	2.3 NIVEL MIR:	ACTIVIDAD	NÚMERO DE COMPONENTE O ACTIVIDAD
2.4 RESUMEN NARRATIVO:	REALIZACIÓN DE TORNEOS Y ACTIVIDADES PROFESIONALES.			

3. IDENTIFICACIÓN DEL INDICADOR

3.1 NOMBRE DEL INDICADOR:	PORCENTAJE DE TORNEOS O EVENTOS PROFESIONALES REALIZADOS.	3.4 TIPO:	GESTIÓN
3.2 DEFINICIÓN DEL INDICADOR:	ESTE INDICADOR MIDE EL NUMERO DE EVENTOS DEPORTIVOS , VISORIAS, ENTRENAMIENTOS PARA LA PREPARACION DE LOS TORNEOS PROFESIONALES EN FUTBOL	3.5 DIMENSIÓN:	EFICACIA
		3.6 SENTIDO:	ASCENDENTE
3.3 FÓRMULA:	NÚMERO DE TORNEOS Y ACTIVIDADES PROFESIONALES REALIZADOS/NÚMERO DE TORNEOS O EVENTOS PROFESIONALES PROGRAMADOS * 100.	3.7 FRECUENCIA DE MEDICIÓN:	TRIMESTRAL
		3.8 UNIDAD DE MEDIDA DEL INDICADOR:	PORCENTAJE
3.9 MEDIOS DE VERIFICACIÓN:	LISTAS DE ASISTENCIA, FICHA TÉCNICA Y/O EVIDENCIA FOTOGRÁFICA EN ARCHIVOS TRIMESTRALES DE LA COORDINACIÓN DEPORTE FEDERADO Y INTERPLAYA DEL INSTITUTO DEL DEPORTE DEL MUNICIPIO DE SOLIDARIDAD.		
3.10 LÍNEA BASE		3.11 META 2023	
VALOR	AÑO BASE	VALOR	3.12 CÁLCULO PARA EL INDICADOR
98.44	2022	100	PORCENTAJE
		3.13 CRITERIO DE SEMAFORIZACIÓN	
		VARIACIÓN RESPECTO META PROG.	ACEPTABLE Hasta +/- 10
		RIESGO Hasta +/- 15	CRÍTICO Más de +/- 15

4. CALENDARIO DE METAS PROGRAMADAS

METAS TRIMESTRALES		1ER TRIMESTRE	2DO TRIMESTRE	3ER TRIMESTRE	4TO TRIMESTRE	PROGRAMADO ANUAL	UNIDAD DE MEDIDA
4.1 INDICADOR	PORCENTAJE DE TORNEOS O EVENTOS PROFESIONALES REALIZADOS.	21.88	18.75	31.25	28.13	100.00	PORCENTAJE
4.2 VARIABLE 1	NÚMERO DE TORNEOS Y ACTIVIDADES PROFESIONALES REALIZADOS.	70.00	60.00	100.00	90.00	320.00	TORNEOS
4.3 VARIABLE 2	NÚMERO DE TORNEOS O EVENTOS PROFESIONALES PROGRAMADOS	320.00	320.00	320.00	320.00	320.00	TORNEOS

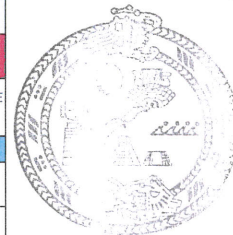
5. CALENDARIO DE METAS EJECUTADAS

METAS TRIMESTRALES		1ER TRIMESTRE	2DO TRIMESTRE	3ER TRIMESTRE	4TO TRIMESTRE	AVANCE ACUMULADO	SEMAFORO TRIMESTRAL
5.1 INDICADOR	PORCENTAJE DE TORNEOS O EVENTOS PROFESIONALES REALIZADOS.	25.00	20.00	-	-	45.00	ACEPTABLE
5.2 VARIABLE 1	NÚMERO DE TORNEOS Y ACTIVIDADES PROFESIONALES REALIZADOS.	80.00	64.00	-	-	144.00	SEMAFORO ANUAL
5.3 VARIABLE 2	NÚMERO DE TORNEOS O EVENTOS PROFESIONALES PROGRAMADOS	320.00	320.00	-	-	320.00	CRÍTICO

5.4 JUSTIFICACIONES: LA META ANUAL DE ESTE INDICADOR ES DE 320 ACTIVIDADES . EN ESTE SEGUNDO TRIMESTRE SE PROGRAMO 64 ACTIVIDADES DE LAS CUALES SE REALIZARON 64, REBASANDO LA META POR LA CANTIDAD DE 4 ACTIVIDADES MAS EJECUTADAS.

6. RESPONSABLE DIRECTO DEL INDICADOR

6.1 NOMBRE DEL RESPONSABLE :	LIC. EN G.G.P GABRIEL ENRIQUE LUNA CONCHA	6.2 TELÉFONO:	9841872169
6.3 CARGO Y ÁREA:	COORDINADOR DE ÁREA	6.4 CORREO ELECTRÓNICO:	<a href="mailto:GEL_CHACCOON103@HOTMAIL.COM">GEL_CHACCOON103@HOTMAIL.COM</a>



H. AYUNTAMIENTO DE SOLIDARIDAD  
INSTITUTO DEL DEPORTE  
DIRECCIÓN GENERAL

LIC. EN G.G.P GABRIEL ENRIQUE LUNA CONCHA COORDINADOR DE AREA DEL INSTITUTO DEL DEPORTE DE SOLIDARIDAD

LIC.FLORENCIO AMADOR GUTIERREZ GUIGUI DIRECTOR GENERAL DEL INSTITUTO DEL DEPORTE DEL MUNICIPIO DE SOLIDARIDAD



H. AYUNTAMIENTO DEL MUNICIPIO DE SOLIDARIDAD  
SECRETARÍA DE PLANEACIÓN Y EVALUACIÓN  
FICHA TÉCNICA DE INDICADOR  
EJERCICIO FISCAL 2023

1. DATOS GENERALES Y ALINEACIÓN A INSTRUMENTOS DE PLANEACIÓN

1.1 UNIDAD RESPONSABLE:	INSTITUTO DEL DEPORTE DEL MUNICIPIO DE SOLIDARIDAD	1.3 TRIMESTRE A REPORTAR:	SEGUNDO
1.2 UNIDAD ADMINISTRATIVA:	INSTITUTO DEL DEPORTE DEL MUNICIPIO DE SOLIDARIDAD	1.4 FECHA ELABORACION:	13/07/2023
1.5 ALINEACIÓN AL PLAN MUNICIPAL DE DESARROLLO 2021-2024		1.6 ALINEACIÓN AL PLAN ESTATAL DE DESARROLLO 2023-2027	
1.5.1 EJE DE DESARROLLO PMD:	EJE_1_SEGURIDAD_Y_CALIDAD_DE_VIDA_PARA_LA_POBLACION	1.6.1 EJE DE DESARROLLO PED:	4. DESARROLLO SOCIAL Y COMBATE A LA DESIGUALDAD
1.5.2 PROGRAMA (POLÍTICA DE ACCIÓN) PMD:	V_DEPORTE	1.6.2 TEMA PED:	PROGRAMA 22. RECOMPOSICIÓN DEL TEJIDO SOCIAL
1.5.3 LÍNEA DE ACCIÓN PMD:	7. IMPULSAR A LOS TALENTOS DEPORTIVOS Y AL DEPORTE PROFESIONAL A TRAVÉS DE LAS ACADEMIAS DE INICIACIÓN Y FORMACIÓN DEPORTIVA.		

2. ALINEACIÓN AL PROGRAMA PRESUPUESTARIO

2.1 DENOMINACIÓN DEL PP:	DESARROLLANDO EL DEPORTE EN SOLIDARIDAD				
2.2 CLAVE DEL PP:	23	2.3 NIVEL MIR:	ACTIVIDAD	NÚMERO DE COMPONENTE O ACTIVIDAD	7.2
2.4 RESUMEN NARRATIVO:	CREACIÓN DE ACADEMIAS DE INICIACIÓN Y FORMACIÓN DEPORTIVA.				

3. IDENTIFICACIÓN DEL INDICADOR

3.1 NOMBRE DEL INDICADOR:	PORCENTAJE DE ACADEMIAS DE INICIACIÓN Y FORMACIÓN DEPORTIVA CREADAS.	3.4 TIPO:	GESTIÓN
3.2 DEFINICIÓN DEL INDICADOR:	ESTE INDICADOR MIDE EL NUMERO DE ACADEMIAS INICIACION Y FORMACION DEPORTIVAS APERTURADAS PARA NIÑOS Y ADOLESCENTES EN UNIDADES DEPORTIVAS	3.5 DIMENSIÓN:	EFICACIA
		3.6 SENTIDO:	ASCENDENTE
3.3 FÓRMULA:	NÚMERO DE ACADEMIAS DE INICIACIÓN Y FORMACIÓN DEPORTIVA CREADOS/NÚMERO DE ACADEMIAS DE INICIACIÓN Y FORMACIÓN PROGRAMADAS * 100.	3.7 FRECUENCIA DE MEDICIÓN:	TRIMESTRAL
		3.8 UNIDAD DE MEDIDA DEL INDICADOR:	PORCENTAJE
3.9 MEDIOS DE VERIFICACIÓN:	FICHA TÉCNICA Y/O EVIDENCIA FOTOGRÁFICA, ARCHIVOS SEMESTRALES DE LA DIRECCIÓN DEPORTIVA DEL INSTITUTO DEL DEPORTE DEL MUNICIPIO DE SOLIDARIDAD.		

3.10 LÍNEA BASE		3.11 META 2023	3.12 CÁLCULO PARA EL INDICADOR	3.13 CRITERIO DE SEMAFORIZACIÓN		
VALOR	AÑO BASE	VALOR		VARIACIÓN RESPECTO META PROG.	ACEPTABLE Hasta +/- 10	RIESGO Hasta +/- 15
100	2022	100	PORCENTAJE			

4. CALENDARIO DE METAS PROGRAMADAS

METAS TRIMESTRALES		1ER TRIMESTRE	2DO TRIMESTRE	3ER TRIMESTRE	4TO TRIMESTRE	PROGRAMADO ANUAL	UNIDAD DE MEDIDA
4.1 INDICADOR	PORCENTAJE DE ACADEMIAS DE INICIACIÓN Y FORMACIÓN DEPORTIVA CREADAS.	25.00	50.00	25.00	0.00	100.00	PORCENTAJE
4.2 VARIABLE 1	NÚMERO DE ACADEMIAS DE INICIACIÓN Y FORMACIÓN DEPORTIVA CREADOS	1.00	2.00	1.00	0.00	4.00	ACADEMIAS
4.3 VARIABLE 2	NÚMERO DE ACADEMIAS DE INICIACIÓN Y FORMACIÓN PROGRAMADAS	4.00	4.00	4.00	4.00	4.00	ACADEMIAS


5. CALENDARIO DE METAS EJECUTADAS


METAS TRIMESTRALES		1ER TRIMESTRE	2DO TRIMESTRE	3ER TRIMESTRE	4TO TRIMESTRE	AVANCE ACUMULADO	SEMAFORO TRIMESTRAL
5.1 INDICADOR	PORCENTAJE DE ACADEMIAS DE INICIACIÓN Y FORMACIÓN DEPORTIVA CREADAS.	25.00	25.00	-	-	25.00	CRÍTICO
5.2 VARIABLE 1	NÚMERO DE ACADEMIAS DE INICIACIÓN Y FORMACIÓN DEPORTIVA CREADOS	1.00	1.00	-	-	1.00	SEMAFORO ANUAL
5.3 VARIABLE 2	NÚMERO DE ACADEMIAS DE INICIACIÓN Y FORMACIÓN PROGRAMADAS	4.00	4.00	-	-	4.00	CRÍTICO


5.4 JUSTIFICACIONES: LA META ANUAL DE ESTE INDICADOR ES DE 4 ACADEMIAS APERTURADAS . PARA ESTE SEGUNDO TRIMESTRE SE CREO 1 ACADEMIAS DE LA 2 PROGRAMADAS, NO SE LOGRO CUMPLIR CON LA META ESTABLECIDA PERO SIN EMBERGO SE LOGRO EL 50% DE LO ESTABLECIDO EN ESTE TRIMESTRE.

6. RESPONSABLE DIRECTO DEL INDICADOR

6.1 NOMBRE DEL RESPONSABLE :	LIC. EN G.G.P GABRIEL ENRIQUE LUNA CONCHA	6.2 TELÉFONO:	9841872169
6.3 CARGO Y ÁREA:	COORDINADOR DE ÁREA	6.4 CORREO ELECTRÓNICO:	GEL_CHACOON103@HOTMAIL.COM



  
LIC. EN G.G.P GABRIEL ENRIQUE LUNA CONCHA COORDINADOR DE AREA DEL INSTITUTO DEL DEPORTE DE SOLIDARIDAD

  
LIC.FLORENCIO AMADOR GUTIERRRZ GUIGUI DIRECTOR GENERAL DEL INSTITUTO DEL DEPORTE DEL MUNICIPIO DE SOLIDARIDAD

H. AYUNTAMIENTO DE SOLIDARIDAD  
INSTITUTO DEL DEPORTE  
DIRECCIÓN GENERAL



H. AYUNTAMIENTO DEL MUNICIPIO DE SOLIDARIDAD  
SECRETARÍA DE PLANEACIÓN Y EVALUACIÓN  
FICHA TÉCNICA DE INDICADOR  
EJERCICIO FISCAL 2023

1. DATOS GENERALES Y ALINEACIÓN A INSTRUMENTOS DE PLANEACIÓN

1.1 UNIDAD RESPONSABLE:	INSTITUTO DEL DEPORTE DEL MUNICIPIO DE SOLIDARIDAD	1.3 TRIMESTRE A REPORTAR:	SEGUNDO
1.2 UNIDAD ADMINISTRATIVA:	INSTITUTO DEL DEPORTE DEL MUNICIPIO DE SOLIDARIDAD	1.4 FECHA ELABORACION:	13/07/2023
1.5 ALINEACIÓN AL PLAN MUNICIPAL DE DESARROLLO 2021-2024		1.6 ALINEACIÓN AL PLAN ESTATAL DE DESARROLLO 2023-2027	
1.5.1 EJE DE DESARROLLO PMD:	EJE_1_SEGURIDAD_Y_CALIDAD_DE_VIDA_PARA_LA_POBLACION	1.6.1 EJE DE DESARROLLO PED:	4. DESARROLLO SOCIAL Y COMBATE A LA DESIGUALDAD
1.5.2 PROGRAMA (POLÍTICA DE ACCIÓN) PMD:	V_DEPORTE	1.6.2 TEMA PED:	PROGRAMA 22. RECOMPOSICIÓN DEL TEJIDO SOCIAL
1.5.3 LÍNEA DE ACCIÓN PMD:	7. IMPULSAR A LOS TALENTOS DEPORTIVOS Y AL DEPORTE PROFESIONAL A TRAVÉS DE LAS ACADEMIAS DE INICIACIÓN Y FORMACIÓN DEPORTIVA.		

2. ALINEACIÓN AL PROGRAMA PRESUPUESTARIO

2.1 DENOMINACIÓN DEL PP:	DESARROLLANDO EL DEPORTE EN SOLIDARIDAD				
2.2 CLAVE DEL PP:	23	2.3 NIVEL MIR:	ACTIVIDAD	NÚMERO DE COMPONENTE O ACTIVIDAD	7.3
2.4 RESUMEN NARRATIVO:	PARTICIPACIÓN EN COMPETENCIAS MUNICIPALES DEL PROCESO NACIONALES CONADE.				

3. IDENTIFICACIÓN DEL INDICADOR

3.1 NOMBRE DEL INDICADOR:	PORCENTAJE DE PARTICIPACIÓN EN COMPETENCIAS MUNICIPALES DEL PROCESO NACIONALES CONADE.	3.4 TIPO:	GESTIÓN
3.2 DEFINICIÓN DEL INDICADOR:	ESTE INDICADOR MIDE EL NUMERO DE LAS PARTICIPACIONES DE LAS COMPETENCIAS NACIONALES CONADE	3.5 DIMENSIÓN:	EFICACIA
		3.6 SENTIDO:	ASCENDENTE
3.3 FÓRMULA:	NÚMERO DE PARTICIPANTES EN COMPETENCIAS MUNICIPALES PARA EL PROCESO NACIONAL CONADE/NÚMERO DE COMPETENCIAS MUNICIPALES PROGRAMADAS *100	3.7 FRECUENCIA DE MEDICIÓN:	TRIMESTRAL
		3.8 UNIDAD DE MEDIDA DEL INDICADOR:	PORCENTAJE
3.9 MEDIOS DE VERIFICACIÓN:	FICHA TÉCNICA DE LOS EVENTOS Y/O EVIDENCIA FOTOGRÁFICA, EN ARCHIVOS DE LA DIRECCIÓN OPERATIVA DEL INSTITUTO DEL DEPORTE DEL MUNICIPIO DE SOLIDARIDAD.		

3.10 LÍNEA BASE		3.11 META 2023	3.12 CÁLCULO PARA EL INDICADOR	3.13 CRITERIO DE SEMAFORIZACIÓN		
VALOR	AÑO BASE	VALOR		VARIACIÓN RESPECTO META PROG.	ACEPTABLE Hasta +/- 10	RIESGO Hasta +/- 15
96.58	2022	100	PORCENTAJE			

4. CALENDARIO DE METAS PROGRAMADAS

METAS TRIMESTRALES		1ER TRIMESTRE	2DO TRIMESTRE	3ER TRIMESTRE	4TO TRIMESTRE	PROGRAMADO ANUAL	UNIDAD DE MEDIDA
4.1 INDICADOR	PORCENTAJE DE PARTICIPACIÓN EN COMPETENCIAS MUNICIPALES DEL PROCESO NACIONALES CONADE.	54.79	17.81	13.70	13.70	100.00	PORCENTAJE
4.2 VARIABLE 1	NÚMERO DE PARTICIPANTES EN COMPETENCIAS MUNICIPALES PARA EL PROCESO NACIONAL CONADE	80.00	26.00	20.00	20.00	146.00	PARTICIPANTES
4.3 VARIABLE 2	NÚMERO DE COMPETENCIAS MUNICIPALES PROGRAMADAS	146.00	146.00	146.00	146.00	146.00	PARTICIPANTES

5. CALENDARIO DE METAS EJECUTADAS

METAS TRIMESTRALES		1ER TRIMESTRE	2DO TRIMESTRE	3ER TRIMESTRE	4TO TRIMESTRE	AVANCE ACUMULADO	SEMAFORO TRIMESTRAL
5.1 INDICADOR	PORCENTAJE DE PARTICIPACIÓN EN COMPETENCIAS MUNICIPALES DEL PROCESO NACIONALES CONADE.	56.16	44.52	-	-	119.18	CRÍTICO
5.2 VARIABLE 1	NÚMERO DE PARTICIPANTES EN COMPETENCIAS MUNICIPALES PARA EL PROCESO NACIONAL CONADE	82.00	65.00	-	-	174.00	SEMAFORO ANUAL
5.3 VARIABLE 2	NÚMERO DE COMPETENCIAS MUNICIPALES PROGRAMADAS	146.00	146.00	-	-	146.00	CRÍTICO

5.4 JUSTIFICACIONES: LA META ANUAL DE ESTE INDICADOR ES DE 146 PARTICIPACIÓN EN COMPETENCIAS MUNICIPALES DEL PROCESO NACIONALES CONADE. PARA ESTE SEGUNDO TRIMESTRE SE OBTUVO UNA BUENA RESPUESTA EN LOS PARTICIPANTES EL CUAL HIZO QUE SE TUVIERA 65 PARTICIPANTES DE 26 PROGRAMADOS EN ESTE SEGUNDO TRIMESTRE ,DEBIDO A ESTA AMPLITUD SE REBASO LA META PROGRAMADA TRIMESTRALMENTE POR 40 PARTICIPANTES MAS DE LOS PROGRAMADO .

6. RESPONSABLE DIRECTO DEL INDICADOR

6.1 NOMBRE DEL RESPONSABLE :	LIC. EN G.G.P GABRIEL ENRIQUE LUNA CONCHA	6.2 TELÉFONO:	9841872169
6.3 CARGO Y ÁREA:	COORDINADOR DE ÁREA	6.4 CORREO ELECTRÓNICO:	GEL_CHACCOON103@HOTMAIL.COM

LIC. EN G.G.P GABRIEL ENRIQUE LUNA CONCHA COORDINADOR DE AREA DEL INSTITUTO DEL DEPORTE DE SOLIDARIDAD

LIC.FLORENCIO AMADOR GUTIERRRZ GUIGUI DIRECTOR GENERAL DEL INSTITUTO DEL DEPORTE DEL MUNICIPIO DE SOLIDARIDAD



H. AYUNTAMIENTO DEL MUNICIPIO DE SOLIDARIDAD  
SECRETARÍA DE PLANEACIÓN Y EVALUACIÓN  
DIRECCIÓN GENERAL



H. AYUNTAMIENTO DEL MUNICIPIO DE SOLIDARIDAD  
SECRETARÍA DE PLANEACIÓN Y EVALUACIÓN  
FICHA TÉCNICA DE INDICADOR  
EJERCICIO FISCAL 2023

1. DATOS GENERALES Y ALINEACIÓN A INSTRUMENTOS DE PLANEACIÓN

1.1 UNIDAD RESPONSABLE:	INSTITUTO DEL DEPORTE DEL MUNICIPIO DE SOLIDARIDAD	1.3 TRIMESTRE A REPORTAR:	SEGUNDO
1.2 UNIDAD ADMINISTRATIVA:	INSTITUTO DEL DEPORTE DEL MUNICIPIO DE SOLIDARIDAD	1.4 FECHA ELABORACIÓN:	13/07/2023
1.5 ALINEACIÓN AL PLAN MUNICIPAL DE DESARROLLO 2021-2024		1.6 ALINEACIÓN AL PLAN ESTATAL DE DESARROLLO 2023-2027	
1.5.1 EJE DE DESARROLLO PMD:	EJE_1_SEGURIDAD_Y_CALIDAD_DE_VIDA_PARA_LA_POBLACION	1.6.1 EJE DE DESARROLLO PED:	4. DESARROLLO SOCIAL Y COMBATE A LA DESIGUALDAD
1.5.2 PROGRAMA (POLÍTICA DE ACCIÓN) PMD:	V_DEPORTE	1.6.2 TEMA PED:	PROGRAMA 22. RECOMPOSICIÓN DEL TEJIDO SOCIAL
1.5.3 LÍNEA DE ACCIÓN PMD:	7. IMPULSAR A LOS TALENTOS DEPORTIVOS Y AL DEPORTE PROFESIONAL A TRAVÉS DE LAS ACADEMIAS DE INICIACIÓN Y FORMACIÓN DEPORTIVA.		

2. ALINEACIÓN AL PROGRAMA PRESUPUESTARIO

2.1 DENOMINACIÓN DEL PP:	DESARROLLANDO EL DEPORTE EN SOLIDARIDAD			
2.2 CLAVE DEL PP:	23	2.3 NIVEL MIR:	ACTIVIDAD	NÚMERO DE COMPONENTE O ACTIVIDAD: 7.4
2.4 RESUMEN NARRATIVO:	PARTICIPACIÓN DE ATLETAS EN EL PROCESO NACIONAL CONADE DEL DEPORTE CONVENCIONAL Y ADAPTADO EN LA FASE ESTATAL.			

3. IDENTIFICACIÓN DEL INDICADOR

3.1 NOMBRE DEL INDICADOR:	PORCENTAJE DE ATLETAS PARTICIPANTES EN LAS FASE ESTATAL DE NACIONALES CONADE.	3.4 TIPO:	GESTIÓN
3.2 DEFINICIÓN DEL INDICADOR:	ESTE INDICADOR MIDE LA PARTICIPACION DE LOS ATLETAS EN LA PASE ESTATAL NACIONAL CONADE	3.5 DIMENSIÓN:	EFICACIA
		3.6 SENTIDO:	ASCENDENTE
3.3 FÓRMULA:	NÚMERO DE ATLETAS PARTICIPANTES DE LA FASE ESTATAL DE NACIONALES CONADE/NÚMERO DE ATLETAS DE LA FACE ESTATAL DE NACIONALES CONADE PROYECTADOS * 100	3.7 FRECUENCIA DE MEDICIÓN:	TRIMESTRAL
		3.8 UNIDAD DE MEDIDA DEL INDICADOR:	PORCENTAJE
3.9 MEDIOS DE VERIFICACIÓN:	FICHA TÉCNICA DE LOS EVENTOS Y/O EVIDENCIA FOTOGRÁFICA, EN ARCHIVOS TRIMESTRALES DE LA DIRECCIÓN DEPORTIVA DEL INSTITUTO DEL DEPORTE DEL MUNICIPIO DE SOLIDARIDAD.		
3.10 LÍNEA BASE		3.11 META 2023	
VALOR	AÑO BASE	VALOR	
98	2022	100	
		3.12 CÁLCULO PARA EL INDICADOR	3.13 CRITERIO DE SEMAFORIZACIÓN
		PORCENTAJE	VARIACIÓN RESPECTO META PROG.
			ACEPTABLE Hasta +/- 10
			RIESGO Hasta +/- 15
			CRÍTICO Más de +/- 15

4. CALENDARIO DE METAS PROGRAMADAS

METAS TRIMESTRALES		1ER TRIMESTRE	2DO TRIMESTRE	3ER TRIMESTRE	4TO TRIMESTRE	PROGRAMADO ANUAL	UNIDAD DE MEDIDA
4.1 INDICADOR	PORCENTAJE DE ATLETAS PARTICIPANTES EN LAS FASE ESTATAL DE NACIONALES CONADE.	58.33	25.00	1.67	15.00	100.00	PORCENTAJE
4.2 VARIABLE 1	NÚMERO DE ATLETAS PARTICIPANTES DE LA FASE ESTATAL DE NACIONALES CONADE	350.00	150.00	10.00	90.00	600.00	ATLETAS
4.3 VARIABLE 2	NÚMERO DE ATLETAS DE LA FACE ESTATAL DE NACIONALES CONADE PROYECTADOS *	600.00	600.00	600.00	600.00	600.00	ATLETAS

5. CALENDARIO DE METAS EJECUTADAS

METAS TRIMESTRALES		1ER TRIMESTRE	2DO TRIMESTRE	3ER TRIMESTRE	4TO TRIMESTRE	AVANCE ACUMULADO	SEMAFORO TRIMESTRAL
5.1 INDICADOR	PORCENTAJE DE ATLETAS PARTICIPANTES EN LAS FASE ESTATAL DE NACIONALES CONADE.	57.00	25.83	-	-	82.83	ACEPTABLE
5.2 VARIABLE 1	NÚMERO DE ATLETAS PARTICIPANTES DE LA FASE ESTATAL DE NACIONALES CONADE	342.00	155.00	-	-	497.00	SEMAFORO ANUAL
5.3 VARIABLE 2	NÚMERO DE ATLETAS DE LA FACE ESTATAL DE NACIONALES CONADE PROYECTADOS *	600.00	600.00	-	-	600.00	CRÍTICO

5.4 JUSTIFICACIONES: LA META ANUAL DE ESTE INDICADOR ES DE 600 ATLETAS, EL CUAL EN ESTE SEGUNDO TRIMESTRE SE PROGRAMO UNA META DE 150 ATLETAS PARTICIPANTES, DE LOS CUALES SE OBTUVO LA PARTICIPACION DE 155 ATLETAS, 5 MAS DE LA META PROGRAMADA. ES IMPORTANTE RECALCAR QUE LAS PARTICIPACIONES FUERON A NIVEL ESTATAL Y CONFORME FUERON AVANZANDO EN EL PROCESO DE PARTICIPACION REGIONAL, MACROREGIONAL Y ETAPA NACIONAL EL NUMERO DE ATLETAS SE VUELVE MAS REDUCIDO Y SELECTIVO CON LOS ATLETAS QUE TIENEN MAYOR POSIBILIDAD DE LOGRAR RESULTADOS ES POR ESO QUE EN LOS SIGUIENTES TRIMESTRE SE REFLEJARA UN PORCENTAJE MENOR DE ATLETAS CLASIFICADOS.

6. RESPONSABLE DIRECTO DEL INDICADOR

6.1 NOMBRE DEL RESPONSABLE :	LIC. EN G.G.P GABRIEL ENRIQUE LUNA CONCHA	6.2 TELÉFONO:	9841872169
6.3 CARGO Y ÁREA:	COORDINADOR DE ÁREA	6.4 CORREO ELECTRÓNICO:	GEL_CHACON103@HOTMAIL.COM



H. AYUNTAMIENTO DEL MUNICIPIO DE SOLIDARIDAD  
INSTITUTO DEL DEPORTE DEL MUNICIPIO DE SOLIDARIDAD  
DIRECCIÓN GENERAL

LIC. EN G.G.P GABRIEL ENRIQUE LUNA CONCHA COORDINADOR DE AREA DEL INSTITUTO DEL DEPORTE DE SOLIDARIDAD

LIC.FLORENCIO AMADOR GUTIERRRZ GUIGUI DIRECTOR GENERAL DEL INSTITUTO DEL DEPORTE DEL MUNICIPIO DE SOLIDARIDAD



H. AYUNTAMIENTO DEL MUNICIPIO DE SOLIDARIDAD  
SECRETARÍA DE PLANEACIÓN Y EVALUACIÓN  
FICHA TÉCNICA DE INDICADOR  
EJERCICIO FISCAL 2023

1. DATOS GENERALES Y ALINEACIÓN A INSTRUMENTOS DE PLANEACIÓN

1.1 UNIDAD RESPONSABLE:	INSTITUTO DEL DEPORTE DEL MUNICIPIO DE SOLIDARIDAD	1.3 TRIMESTRE A REPORTAR:	SEGUNDO
1.2 UNIDAD ADMINISTRATIVA:	INSTITUTO DEL DEPORTE DEL MUNICIPIO DE SOLIDARIDAD	1.4 FECHA ELABORACION:	13/07/2023
1.5 ALINEACIÓN AL PLAN MUNICIPAL DE DESARROLLO 2021-2024		1.6 ALINEACIÓN AL PLAN ESTATAL DE DESARROLLO 2023-2027	
1.5.1 EJE DE DESARROLLO PMD:	EJE_1_SEGURIDAD_Y_CALIDAD_DE_VIDA_PARA_LA_POBLACION	1.6.1 EJE DE DESARROLLO PED:	4. DESARROLLO SOCIAL Y COMBATE A LA DESIGUALDAD
1.5.2 PROGRAMA (POLÍTICA DE ACCIÓN) PMD:	V_DEPORTE	1.6.2 TEMA PED:	PROGRAMA 22. RECOMPOSICIÓN DEL TEJIDO SOCIAL
1.5.3 LÍNEA DE ACCIÓN PMD:	8. IMPLEMENTAR EL "PROGRAMA DE CENTRO DE CAPACITACIÓN Y FORMACIÓN DEL INSTITUTO DEL DEPORTE".		

2. ALINEACIÓN AL PROGRAMA PRESUPUESTARIO

2.1 DENOMINACIÓN DEL PP:	DESARROLLANDO EL DEPORTE EN SOLIDARIDAD		
2.2 CLAVE DEL PP:	23	2.3 NIVEL MIR:	COMPONENTE
2.4 RESUMEN NARRATIVO:	PERSONAL ADMINISTRATIVO Y ENTRENADORES DEPORTIVOS CAPACITADOS.		
		NÚMERO DE COMPONENTE O ACTIVIDAD	8

3. IDENTIFICACIÓN DEL INDICADOR

3.1 NOMBRE DEL INDICADOR:	PORCENTAJE DE PERSONAL Y ENTRENADORES DEPORTIVOS CAPACITADOS.	3.4 TIPO:	GESTIÓN
3.2 DEFINICIÓN DEL INDICADOR:	ESTE INDICADOR MIDE EL NUMERO DE CAPACITACIONES REALIZADAS PARA EL PERSONAL ADMINISTRATIVO Y ENTRENADORES DEL INSTITUTO DEL DEPORTE.	3.5 DIMENSIÓN:	EFICACIA
		3.6 SENTIDO:	ASCENDENTE
3.3 FÓRMULA:	NÚMERO DE PERSONAL Y ENTRENADORES DEPORTIVOS CAPACITADOS/NÚMERO DE PERSONAL Y ENTRENADORES DEPORTIVOS PROGRAMADOS A CAPACITAR*100.	3.7 FRECUENCIA DE MEDICIÓN:	TRIMESTRAL
		3.8 UNIDAD DE MEDIDA DEL INDICADOR:	PORCENTAJE
3.9 MEDIOS DE VERIFICACIÓN:	LISTAS DE ASISTENCIA, FICHA TÉCNICA Y/O EVIDENCIA FOTOGRÁFICA, DE LAS CAPACITACIONES TOMADAS POR LOS DIFERENTES INSTANCIAS PUBLICAS Y PRIVADAS Y EN ARCHIVOS TRIMESTRAL DE LA DIRECCION FINANCIERA DEL INSTITUTO DEL DEPORTE DEL MUNICIPIO DE SOLIDARIDAD.		
3.10 LÍNEA BASE		3.13 CRITERIO DE SEMAFORIZACIÓN	
VALOR	AÑO BASE	3.11 META 2023	3.12 CÁLCULO PARA EL INDICADOR
100	2022	100	PORCENTAJE
			VARIACIÓN RESPECTO META PROG.
			ACEPTABLE Hasta +/-
			RIESGO Hasta +/-
			CRÍTICO Mas de +/-
			10
			15
			15

4. CALENDARIO DE METAS PROGRAMADAS

METAS TRIMESTRALES		1ER TRIMESTRE	2DO TRIMESTRE	3ER TRIMESTRE	4TO TRIMESTRE	PROGRAMADO ANUAL	UNIDAD DE MEDIDA
4.1 INDICADOR	PORCENTAJE DE PERSONAL Y ENTRENADORES DEPORTIVOS CAPACITADOS.	0.00	50.00	0.00	50.00	100.00	PORCENTAJE
4.2 VARIABLE 1	NÚMERO DE PERSONAL Y ENTRENADORES DEPORTIVOS CAPACITADOS	0.00	4.00	0.00	4.00	8.00	PERSONAS
4.3 VARIABLE 2	NÚMERO DE PERSONAL Y ENTRENADORES DEPORTIVOS PROGRAMADOS A CAPACITAR	8.00	8.00	8.00	8.00	8.00	PERSONAS

5. CALENDARIO DE METAS EJECUTADAS

METAS TRIMESTRALES		1ER TRIMESTRE	2DO TRIMESTRE	3ER TRIMESTRE	4TO TRIMESTRE	AVANCE ACUMULADO	SEMAFORO TRIMESTRAL
5.1 INDICADOR	PORCENTAJE DE PERSONAL Y ENTRENADORES DEPORTIVOS CAPACITADOS.	0.00	0.00	-	-	0.00	CRÍTICO
5.2 VARIABLE 1	NÚMERO DE PERSONAL Y ENTRENADORES DEPORTIVOS CAPACITADOS	0.00	0.00	-	-	0.00	SEMAFORO ANUAL
5.3 VARIABLE 2	NÚMERO DE PERSONAL Y ENTRENADORES DEPORTIVOS PROGRAMADOS A CAPACITAR	8.00	8.00	-	-	8.00	CRÍTICO

5.4 JUSTIFICACIONES: LA META ANUAL DE ESTE INDICADOR ES 8 PERSONAS ADMINISTRATIVAS U 8 ENTRENADORES DEL INSTITUTO DEL DEPORTE PARA CAPACITACIONES QUE EL MUNICIPIO VAYA A EJECUTAR, EN ESTE SEGUNDO TRIMESTRE POR CUESTIONES ADMINISTRATIVAS NO SE CONCRETO LA META PROGRAMADA..

6. RESPONSABLE DIRECTO DEL INDICADOR

6.1 NOMBRE DEL RESPONSABLE :	LIC. EN G.G.P GABRIEL ENRIQUE LUNA CONCHA	6.2 TELÉFONO:	9841872169
6.3 CARGO Y ÁREA:	COORDINADOR DE ÁREA	6.4 CORREO ELECTRÓNICO:	GEL_CHACCOON103@HOTMAIL.COM

LIC. EN G.G.P GABRIEL ENRIQUE LUNA CONCHA COORDINADOR DE AREA DEL INSTITUTO DEL DEPORTE DE SOLIDARIDAD

LIC.FLORENCIO AMADOR GUTIERRRZ GUIGUI DIRECTOR GENERAL DEL INSTITUTO DEL DEPORTE DEL MUNICIPIO DE SOLIDARIDAD



H. AYUNTAMIENTO DE  
SOLIDARIDAD  
INSTITUTO DEL DEPORTE  
DIRECCION GENERAL



H. AYUNTAMIENTO DEL MUNICIPIO DE SOLIDARIDAD  
SECRETARÍA DE PLANEACIÓN Y EVALUACIÓN  
FICHA TÉCNICA DE INDICADOR  
EJERCICIO FISCAL 2023

1. DATOS GENERALES Y ALINEACIÓN A INSTRUMENTOS DE PLANEACIÓN

1.1 UNIDAD RESPONSABLE:	INSTITUTO DEL DEPORTE DEL MUNICIPIO DE SOLIDARIDAD	1.3 TRIMESTRE A REPORTAR:	SEGUNDO
1.2 UNIDAD ADMINISTRATIVA:	INSTITUTO DEL DEPORTE DEL MUNICIPIO DE SOLIDARIDAD	1.4 FECHA ELABORACION:	13/07/2023
1.5 ALINEACIÓN AL PLAN MUNICIPAL DE DESARROLLO 2021-2024		1.6 ALINEACIÓN AL PLAN ESTATAL DE DESARROLLO 2023-2027	
1.5.1 EJE DE DESARROLLO PMD:	EJE_1_SEGURIDAD_Y_CALIDAD_DE_VIDA_PARA_LA_POBLACION	1.6.1 EJE DE DESARROLLO PED:	4. DESARROLLO SOCIAL Y COMBATE A LA DESIGUALDAD
1.5.2 PROGRAMA (POLÍTICA DE ACCIÓN) PMD:	V_DEPORTE	1.6.2 TEMA PED:	PROGRAMA 22. RECOMPOSICIÓN DEL TEJIDO SOCIAL
1.5.3 LÍNEA DE ACCIÓN PMD:	8. IMPLEMENTAR EL "PROGRAMA DE CENTRO DE CAPACITACIÓN Y FORMACIÓN DEL INSTITUTO DEL DEPORTE".		

2. ALINEACIÓN AL PROGRAMA PRESUPUESTARIO

2.1 DENOMINACIÓN DEL PP:	DESARROLLANDO EL DEPORTE EN SOLIDARIDAD		
2.2 CLAVE DEL PP:	23	2.3 NIVEL MIR:	ACTIVIDAD
		NÚMERO DE COMPONENTE O ACTIVIDAD:	8.1
2.4 RESUMEN NARRATIVO:	IMPLEMENTACIÓN DEL PROGRAMA DE ACTUALIZACIÓN, CAPACITACIÓN Y CERTIFICACIÓN EN DEPORTE.		

3. IDENTIFICACIÓN DEL INDICADOR

3.1 NOMBRE DEL INDICADOR:	PORCENTAJE DE CAPACITACIONES ADQUIRIDAS O IMPARTIDAS.	3.4 TIPO:	GESTIÓN
3.2 DEFINICIÓN DEL INDICADOR:	ESTE INDICADOR MIDE LAS CAPACITACIONES TOMADAS POR EL PERSONAL ADMINISTRATIVO O ENTRENAMIENTOS IMPARTIDAS POR ALGUN SECTOR PUBLICO O PRIVADA	3.5 DIMENSIÓN:	EFICACIA
		3.6 SENTIDO:	ASCENDENTE
3.3 FÓRMULA:	NÚMERO DE CAPACITACIONES, ACTUALIZACIONES Y O CERTIFICACIONES IMPARTIDAS/ NÚMERO DE CAPACITACIONES, ACTUALIZACIONES Y / O CERTIFICACIONES PROGRAMADAS * 100	3.7 FRECUENCIA DE MEDICIÓN:	TRIMESTRAL
		3.8 UNIDAD DE MEDIDA DEL INDICADOR:	PORCENTAJE
3.9 MEDIOS DE VERIFICACIÓN:	LISTAS DE ASISTENCIA, FICHA TÉCNICA Y/O EVIDENCIA FOTOGRÁFICA, DE LAS CAPACITACIONES TOMADAS POR LOS DIFERENTES INSTANCIAS PUBLICAS Y PRIVADAS Y EN ARCHIVOS TRIMESTRAL DE LA DIRECCION FINANCIERA DEL INSTITUTO DEL DEPORTE DEL MUNICIPIO DE SOLIDARIDAD.		

3.10 LÍNEA BASE		3.11 META 2023	3.12 CÁLCULO PARA EL INDICADOR	3.13 CRITERIO DE SEMAFORIZACIÓN			
VALOR	AÑO BASE	VALOR		VARIACIÓN RESPECTO META PROG.	ACEPTABLE	RIESGO	CRÍTICO
100	2022	100	PORCENTAJE	Hasta +/- 10	Hasta +/- 15	Más de +/- 15	

4. CALENDARIO DE METAS PROGRAMADAS

METAS TRIMESTRALES		1ER TRIMESTRE	2DO TRIMESTRE	3ER TRIMESTRE	4TO TRIMESTRE	PROGRAMADO ANUAL	UNIDAD DE MEDIDA
4.1 INDICADOR	PORCENTAJE DE CAPACITACIONES ADQUIRIDAS O IMPARTIDAS.	0.00	50.00	0.00	50.00	100.00	PORCENTAJE
4.2 VARIABLE 1	NÚMERO DE CAPACITACIONES, ACTUALIZACIONES Y/ O CERTIFICACIONES IMPARTIDAS	0.00	2.00	0.00	2.00	4.00	CAPACITACIONES
4.3 VARIABLE 2	NÚMERO DE CAPACITACIONES, ACTUALIZACIONES Y / O CERTIFICACIONES PROGRAMADAS	4.00	4.00	4.00	4.00	4.00	CAPACITACIONES


5. CALENDARIO DE METAS EJECUTADAS

METAS TRIMESTRALES		1ER TRIMESTRE	2DO TRIMESTRE	3ER TRIMESTRE	4TO TRIMESTRE	AVANCE ACUMULADO	SEMAFORO TRIMESTRAL
5.1 INDICADOR	PORCENTAJE DE CAPACITACIONES ADQUIRIDAS O IMPARTIDAS.	0.00	0.00	-	-	0.00	CRÍTICO
5.2 VARIABLE 1	NÚMERO DE CAPACITACIONES, ACTUALIZACIONES Y/ O CERTIFICACIONES IMPARTIDAS	0.00	0.00	-	-	0.00	SEMAFORO ANUAL
5.3 VARIABLE 2	NÚMERO DE CAPACITACIONES, ACTUALIZACIONES Y / O CERTIFICACIONES PROGRAMADAS	2.00	4.00	-	-	2.00	CRÍTICO

5.4 JUSTIFICACIONES: LA META ANUAL DE ESTE INDICADOR ES 4 PARTICIPACIONES POR PARTE DEL PERSONAL DEL INSTITUTO DEL DEPORTE. EN EL EN ESTE SEGUNDO TRIMESTRE POR CUESTIONES ADMINISTRATIVAS NO SE CONCRETO LA META PROGRAMADA.

6. RESPONSABLE DIRECTO DEL INDICADOR

6.1 NOMBRE DEL RESPONSABLE :	LIC. EN G.G.P GABRIEL ENRIQUE LUNA CONCHA	6.2 TELÉFONO:	9841872169
6.3 CARGO Y ÁREA:	COORDINADOR DE ÁREA	6.4 CORREO ELECTRÓNICO:	GEL_CHACCOON103@HOTMAIL.COM

  
LIC. EN G.G.P GABRIEL ENRIQUE LUNA CONCHA COORDINADOR DE AREA DEL INSTITUTO DEL DEPORTE DE SOLIDARIDAD

  
LIC.FLORENCIO AMADOR GUTIERREZ GUIGUI DIRECTOR GENERAL DEL INSTITUTO DEL DEPORTE DEL MUNICIPIO DE SOLIDARIDAD

H. AYUNTAMIENTO DE SOLIDARIDAD  
INSTITUTO DEL DEPORTE  
DIRECCIÓN GENERAL



H. AYUNTAMIENTO DEL MUNICIPIO DE SOLIDARIDAD  
SECRETARÍA DE PLANEACIÓN Y EVALUACIÓN  
FICHA TÉCNICA DE INDICADOR  
EJERCICIO FISCAL 2023

1. DATOS GENERALES Y ALINEACIÓN A INSTRUMENTOS DE PLANEACIÓN

1.1 UNIDAD RESPONSABLE:	INSTITUTO DEL DEPORTE DEL MUNICIPIO DE SOLIDARIDAD	1.3 TRIMESTRE A REPORTAR:	SEGUNDO
1.2 UNIDAD ADMINISTRATIVA:	INSTITUTO DEL DEPORTE DEL MUNICIPIO DE SOLIDARIDAD	1.4 FECHA ELABORACION:	13/07/2023

1.5 ALINEACIÓN AL PLAN MUNICIPAL DE DESARROLLO 2021-2024

1.6 ALINEACIÓN AL PLAN ESTATAL DE DESARROLLO 2023-2027

1.5.1 EJE DE DESARROLLO PMD:	EJE_1_SEGURIDAD_Y_CALIDAD_DE_VIDA_PARA_LA_POBLACION	1.6.1 EJE DE DESARROLLO PED:	4. DESARROLLO SOCIAL Y COMBATE A LA DESIGUALDAD
1.5.2 PROGRAMA (POLÍTICA DE ACCIÓN) PMD:	V._DEPORTE	1.6.2 TEMA PED:	PROGRAMA 22. RECOMPOSICIÓN DEL TEJIDO SOCIAL
1.5.3 LÍNEA DE ACCIÓN PMD:	9. PROMOVER LA INTEGRACIÓN DE LA JUVENTUD EN ACTIVIDADES DEPORTIVAS A EFECTO DE DISMINUIR EL RIESGO DE QUE CAIGAN EN ADICCIONES.		

2. ALINEACIÓN AL PROGRAMA PRESUPUESTARIO

2.1 DENOMINACIÓN DEL PP:	DESARROLLANDO EL DEPORTE EN SOLIDARIDAD		
2.2 CLAVE DEL PP:	23	2.3 NIVEL MIR:	COMPONENTE
			NÚMERO DE COMPONENTE O ACTIVIDAD
2.4 RESUMEN NARRATIVO:	PROGRAMACIÓN EN EL RESCATE DE GRUPOS VULNERABLES MEDIANTE EL DEPORTE		

3. IDENTIFICACIÓN DEL INDICADOR

3.1 NOMBRE DEL INDICADOR:	PORCENTAJE DE GRUPOS BUNERABLES EN PLAYA DEL CARMEN	3.4 TIPO:	GESTIÓN
3.2 DEFINICIÓN DEL INDICADOR:	ESTE INDICADOR MIDE LA PARTICIPACION DE GRUPOS BULNERABLES MEDIANTE EL DEPORTE	3.5 DIMENSIÓN:	EFICACIA
3.3 FÓRMULA:	NÚMERO DE GRUPOS VULNERABLES PARTICIPANTES EN ACTIVIDADES DEPORTIVAS /NÚMERO DE GRUPOS VULNERABLES PARTICIPANTES EN ACTIVIDADES DEPORTIVA PROGRAMADAS* 100	3.6 SENTIDO:	ASCENDENTE
		3.7 FRECUENCIA DE MEDICIÓN:	TRIMESTRAL
		3.8 UNIDAD DE MEDIDA DEL INDICADOR:	PORCENTAJE
3.9 MEDIOS DE VERIFICACIÓN:	FORMATO DE REGISTRO ARCHIVO DE LA DIRECCIÓN DEPORTIVA Y DIRECCIÓN GENERAL DEL INSTITUTO DEL DEPORTE DEL MUNICIPIO DE SOLIDARIDAD.		

3.10 LÍNEA BASE		3.11 META 2023	3.12 CÁLCULO PARA EL INDICADOR	3.13 CRITERIO DE SEMAFORIZACIÓN		
VALOR	AÑO BASE	VALOR		VARIACIÓN RESPECTO META PROG.	ACEPTABLE	RIESGO
50	2022	80	PORCENTAJE	Hasta +/-	Hasta +/-	Más de +/-
						0

4. CALENDARIO DE METAS PROGRAMADAS

METAS TRIMESTRALES		1ER TRIMESTRE	2DO TRIMESTRE	3ER TRIMESTRE	4TO TRIMESTRE	PROGRAMADO ANUAL	UNIDAD DE MEDIDA
4.1 INDICADOR	PORCENTAJE DE GRUPOS BUNERABLES EN PLAYA DEL CARMEN	0.00	50.00	0.00	50.00	100.00	PORCENTAJE
4.2 VARIABLE 1	NÚMERO DE GRUPOS VULNERABLES PARTICIPANTES EN ACTIVIDADES DEPORTIVAS REALIZADAS.	0.00	2.00	0.00	2.00	4.00	GRUPOS
4.3 VARIABLE 2	NÚMERO DE GRUPOS VULNERABLES PARTICIPANTES EN ACTIVIDADES DEPORTIVAS PROGRAMADAS.	4.00	4.00	4.00	4.00	4.00	GRUPOS


5. CALENDARIO DE METAS EJECUTADAS

METAS TRIMESTRALES		1ER TRIMESTRE	2DO TRIMESTRE	3ER TRIMESTRE	4TO TRIMESTRE	AVANCE ACUMULADO	SEMAFORO TRIMESTRAL
5.1 INDICADOR	PORCENTAJE DE GRUPOS BUNERABLES EN PLAYA DEL CARMEN	0.00	0.00	-	-	0.00	CRÍTICO
5.2 VARIABLE 1	NÚMERO DE GRUPOS VULNERABLES PARTICIPANTES EN ACTIVIDADES DEPORTIVAS REALIZADAS.	0.00	0.00	-	-	0.00	SEMAFORO ANUAL
5.3 VARIABLE 2	NÚMERO DE GRUPOS VULNERABLES PARTICIPANTES EN ACTIVIDADES DEPORTIVAS PROGRAMADAS.	4.00	4.00	-	-	4.00	CRÍTICO


5.4 JUSTIFICACIONES: LA META ANUAL DE ESTE INDICADOR ES INVOLUCRAR A 4 GRUPOS BULNERABLES EN ALGUNA ACTIVIDAD DEPORTIVA O DISCIPLINA . EN ESTE SEGUNDO TRIMESTRE SE PRESENTARA EN 0. YA QUE POOR CUESTIONES ADMINISTRATIVA NO SE PUSO CONCRETAR LA META PROGRAMADA

6. RESPONSABLE DIRECTO DEL INDICADOR

6.1 NOMBRE DEL RESPONSABLE :	LIC. EN G.G.P GABRIEL ENRIQUE LUNA CONCHA	6.2 TELÉFONO:	9841872169
6.3 CARGO Y ÁREA:	COORDINADOR DE ÁREA	6.4 CORREO ELECTRÓNICO:	<a href="mailto:GEL_CHACOON103@HOTMAIL.COM">GEL_CHACOON103@HOTMAIL.COM</a>



H. AYUNTAMIENTO DE SOLIDARIDAD  
INSTITUTO DEL DEPORTE DEL MUNICIPIO DE SOLIDARIDAD  
DIRECCIÓN GENERAL

  
LIC. EN G.G.P GABRIEL ENRIQUE LUNA CONCHA COORDINADOR DE AREA  
DEL INSTITUTO DEL DEPORTE DE SOLIDARIDAD

  
LIC.FLORENCIO AMADOR GUTIERRRZ GUIGUI  
DIRECTOR GENERAL DEL INSTITUTO  
DEL DEPORTE DEL MUNICIPIO DE SOLIDARIDAD



H. AYUNTAMIENTO DEL MUNICIPIO DE SOLIDARIDAD  
SECRETARÍA DE PLANEACIÓN Y EVALUACIÓN  
FICHA TÉCNICA DE INDICADOR  
EJERCICIO FISCAL 2023

1. DATOS GENERALES Y ALINEACIÓN A INSTRUMENTOS DE PLANEACIÓN

1.1 UNIDAD RESPONSABLE:	INSTITUTO DEL DEPORTE DEL MUNICIPIO DE SOLIDARIDAD	1.3 TRIMESTRE A REPORTAR:	SEGUNDO
1.2 UNIDAD ADMINISTRATIVA:	INSTITUTO DEL DEPORTE DEL MUNICIPIO DE SOLIDARIDAD	1.4 FECHA ELABORACION:	13/07/2023

1.5 ALINEACIÓN AL PLAN MUNICIPAL DE DESARROLLO 2021-2024

1.6 ALINEACIÓN AL PLAN ESTATAL DE DESARROLLO 2023-2027

1.5.1 EJE DE DESARROLLO PMD:	EJE_1_SEGURIDAD_Y_CALIDAD_DE_VIDA_PARA_LA_POBLACION	1.6.1 EJE DE DESARROLLO PED:	4. DESARROLLO SOCIAL Y COMBATE A LA DESIGUALDAD
1.5.2 PROGRAMA (POLÍTICA DE ACCIÓN) PMD:	V._DEPORTE	1.6.2 TEMA PED:	PROGRAMA 22. RECOMPOSICIÓN DEL TEJIDO SOCIAL
1.5.3 LÍNEA DE ACCIÓN PMD:	9. PROMOVER LA INTEGRACIÓN DE LA JUVENTUD EN ACTIVIDADES DEPORTIVAS A EFECTO DE DISMINUIR EL RIESGO DE QUE CAIGAN EN ADICIONES.		

2. ALINEACIÓN AL PROGRAMA PRESUPUESTARIO

2.1 DENOMINACIÓN DEL PP:	DESARROLLANDO EL DEPORTE EN SOLIDARIDAD			
2.2 CLAVE DEL PP:	23	2.3 NIVEL MIR:	ACTIVIDAD	NÚMERO DE COMPONENTE O ACTIVIDAD
2.4 RESUMEN NARRATIVO:	VINCULACIÓN CON EL DEPORTE A JOVENES EN RIESGO			

3. IDENTIFICACIÓN DEL INDICADOR

3.1 NOMBRE DEL INDICADOR:	PORCENTAJE DE PARTICIPACIÓN DE JOVENES EN ACTIVIDADES DEPORTIVAS EN EL INSTITUTO DEL DEPORTE	3.4 TIPO:	GESTIÓN
3.2 DEFINICIÓN DEL INDICADOR:	ESTE INDICADOR MIDE LA PARTICIPACION DE JOVENES EN SITUACION RIESGO EN ACTIVIDADES DEPORTIVAS	3.5 DIMENSIÓN:	EFICACIA
3.3 FÓRMULA:	NÚMERO DE PARTICIPANTES EN ACTIVIDADES DEPORTIVAS EN EL INSTITUTO DEL DEPORTE /NÚMERO DE PARTICIPANTES EN ACTIVIDADES DEPORTIVAS EN EL INSTITUTO DEL DEPORTE PROGRAMADAS *100	3.6 SENTIDO:	ASCENDENTE
		3.7 FRECUENCIA DE MEDICIÓN:	TRIMESTRAL
3.8 UNIDAD DE MEDIDA DEL INDICADOR:		3.8 UNIDAD DE MEDIDA DEL INDICADOR:	PORCENTAJE
3.9 MEDIOS DE VERIFICACIÓN:	FICHA TÉCNICA DE LOS EVENTOS Y/O EVIDENCIA FOTOGRAFICA, EN ARCHIVOS DE LA DIRECCIÓN OPERATIVA DEL INSTITUTO DEL DEPORTE DEL MUNICIPIO DE SOLIDARIDAD.		

3.10 LÍNEA BASE		3.11 META 2023	3.12 CÁLCULO PARA EL INDICADOR	3.13 CRITERIO DE SEMAFORIZACIÓN		
VALOR	AÑO BASE	VALOR		VARIACIÓN RESPECTO META PROG.	ACEPTABLE Hasta +/-	RIESGO Hasta +/-
50	2022	80	PORCENTAJE	10	15	15

4. CALENDARIO DE METAS PROGRAMADAS

METAS TRIMESTRALES		1ER TRIMESTRE	2DO TRIMESTRE	3ER TRIMESTRE	4TO TRIMESTRE	PROGRAMADO ANUAL	UNIDAD DE MEDIDA
4.1 INDICADOR	PORCENTAJE DE PARTICIPACIÓN DE JOVENES EN ACTIVIDADES DEPORTIVAS EN EL INSTITUTO DEL DEPORTE	0.00	50.00	0.00	50.00	100.00	PORCENTAJE
4.2 VARIABLE 1	NÚMERO DE PARTICIPANTES EN ACTIVIDADES DEPORTIVAS EN EL INSTITUTO DEL DEPORTE	0.00	9.00	0.00	9.00	18.00	PARTICIPANTES
4.3 VARIABLE 2	NÚMERO DE PARTICIPANTES EN ACTIVIDADES DEPORTIVAS EN EL INSTITUTO DEL DEPORTE PROGRAMADAS	18.00	18.00	18.00	18.00	18.00	PARTICIPANTES


5. CALENDARIO DE METAS EJECUTADAS

METAS TRIMESTRALES		1ER TRIMESTRE	2DO TRIMESTRE	3ER TRIMESTRE	4TO TRIMESTRE	AVANCE ACUMULADO	SEMAFORO TRIMESTRAL
5.1 INDICADOR	PORCENTAJE DE PARTICIPACIÓN DE JOVENES EN ACTIVIDADES DEPORTIVAS EN EL INSTITUTO DEL DEPORTE	0.00	0.00	-	-	0.00	CRÍTICO
5.2 VARIABLE 1	NÚMERO DE PARTICIPANTES EN ACTIVIDADES DEPORTIVAS EN EL INSTITUTO DEL DEPORTE	0.00	0.00	-	-	0.00	SEMAFORO ANUAL
5.3 VARIABLE 2	NÚMERO DE PARTICIPANTES EN ACTIVIDADES DEPORTIVAS EN EL INSTITUTO DEL DEPORTE PROGRAMADAS	18.00	18.00	-	-	18.00	CRÍTICO

5.4 JUSTIFICACIONES: LA META ANUAL DE ESTE INDICADOR ES DE 18 JOVENES VINCULADOS AL DEPORTE. EN ESTE SEGUNDO TRIMESTRE SE PRESENTARA EN 0, YA QUE POR CUESTIONES ADMINISTRATIVAS NO SE LLEGO A LA METRA PROGRAMDA EN ESTE TRIMESTRE.

6. RESPONSABLE DIRECTO DEL INDICADOR

6.1 NOMBRE DEL RESPONSABLE :	LIC. EN G.G.P GABRIEL ENRIQUE LUNA CONCHA	6.2 TELÉFONO:	9841872169
6.3 CARGO Y ÁREA:	COORDINADOR DE ÁREA	6.4 CORREO ELECTRÓNICO:	GEL_CHACCOON103@HOTMAIL.COM



H. AYUNTAMIENTO DE  
SECRETARÍA DE PLANEACIÓN Y EVALUACIÓN

INSTITUTO DEL DEPORTE DEL MUNICIPIO DE SOLIDARIDAD  
DIRECCIÓN GENERAL

LIC. EN G.G.P GABRIEL ENRIQUE LUNA CONCHA COORDINADOR DE AREA DEL INSTITUTO DEL DEPORTE DE SOLIDARIDAD

LIC.FLORENCIO AMADOR GUTIERRRZ GUIGUI DIRECTOR GENERAL DEL INSTITUTO DEL DEPORTE DEL MUNICIPIO DE SOLIDARIDAD