






Ingresos Por Venta De Bienes Y Prestación De Servicios De Fideicomisos Financieros Públicos Con Participación Estatal Mayoritaria	-	-	-	-	-	-	-	-	-	-	-	-	-
Ingresos Por Venta De Bienes Y Prestación De Servicios De Los Poderes Legislativo Y Judicial, Y De Los Órganos Autónomos	-	-	-	-	-	-	-	-	-	-	-	-	-
<b>Otros Ingresos</b>	<b>56,918,326.00</b>	<b>-</b>	<b>4,880,000.00</b>	<b>4,880,000.00</b>	<b>4,880,000.00</b>	<b>4,880,000.00</b>	<b>4,880,000.00</b>	<b>4,880,000.00</b>	<b>4,880,000.00</b>	<b>4,880,000.00</b>	<b>4,870,000.00</b>	<b>4,870,000.00</b>	<b>8,138,326.00</b>
Participaciones, Aportaciones, Convenios, Incentivos Derivados De La Colaboración Fiscal Y Fondos Distintos De Aportaciones	-	-	-	-	-	-	-	-	-	-	-	-	-
Participaciones	56,918,326.00	-	4,880,000.00	4,880,000.00	4,880,000.00	4,880,000.00	4,880,000.00	4,880,000.00	4,880,000.00	4,880,000.00	4,870,000.00	4,870,000.00	8,138,326.00
Aportaciones	-	-	-	-	-	-	-	-	-	-	-	-	-
Convenios	-	-	-	-	-	-	-	-	-	-	-	-	-
Incentivos Derivados De La Colaboración Fiscal	-	-	-	-	-	-	-	-	-	-	-	-	-
Fondos Distintos De Aportaciones	-	-	-	-	-	-	-	-	-	-	-	-	-
<b>Transferencias, Asignaciones, Subsidios Y Otras Ayudas</b>	<b>4,880,000.00</b>	<b>4,880,000.00</b>	<b>-</b>	<b>-</b>	<b>-</b>	<b>-</b>	<b>-</b>	<b>-</b>	<b>-</b>	<b>-</b>	<b>-</b>	<b>-</b>	<b>-</b>
Transferencias Y Asignaciones	4,880,000.00	4,880,000.00	-	-	-	-	-	-	-	-	-	-	-
Transferencias Al Resto Del Sector Público (Derogado)	-	-	-	-	-	-	-	-	-	-	-	-	-
Subsidios Y Subvenciones	-	-	-	-	-	-	-	-	-	-	-	-	-
Ayudas Sociales (Derogado)	-	-	-	-	-	-	-	-	-	-	-	-	-
Pensiones Y Jubilaciones	-	-	-	-	-	-	-	-	-	-	-	-	-
Transferencias A Fideicomisos, Mandatos Y Análogos (Derogado)	-	-	-	-	-	-	-	-	-	-	-	-	-
Transferencias Del Fondo Mexicano Del Petróleo Para La Estabilización Y El Desarrollo	-	-	-	-	-	-	-	-	-	-	-	-	-
Ingresos De Derivados De Financiamientos	-	-	-	-	-	-	-	-	-	-	-	-	-
Endeudamiento Interno	-	-	-	-	-	-	-	-	-	-	-	-	-
Endeudamiento Externo	-	-	-	-	-	-	-	-	-	-	-	-	-
Financiamiento Interno	-	-	-	-	-	-	-	-	-	-	-	-	-
<b>Otros Ingresos y Beneficios</b>	<b>-</b>	<b>-</b>	<b>-</b>	<b>-</b>	<b>-</b>	<b>-</b>	<b>-</b>	<b>-</b>	<b>-</b>	<b>-</b>	<b>-</b>	<b>-</b>	<b>-</b>
Ingresos financieros	-	-	-	-	-	-	-	-	-	-	-	-	-
Incremento por Variación de Inventarios	-	-	-	-	-	-	-	-	-	-	-	-	-
Disminución del Exceso de Estimaciones por Pérdida o Deterioro u Obsolencia	-	-	-	-	-	-	-	-	-	-	-	-	-
Disminución del Exceso de Provisiones	-	-	-	-	-	-	-	-	-	-	-	-	-
Otros Ingresos y Beneficios Varios	-	-	-	-	-	-	-	-	-	-	-	-	-

  
 L.C. MA. GUADALUPE AGUILAR CASTILLO  
 DIRECTORA FINANCIERA  
 ELABORÓ

  
 L.C. MA. GUADALUPE AGUILAR CASTILLO  
 DIRECTORA FINANCIERA  
 REVISÓ

  
 LIC. FLORENCIO AMADOR GUTIERREZ GUIGU  
 DIRECTOR GENERAL  
 AUTORIZÓ