




PROGRAMA PRESUPUESTARIO		INSTITUTO DE DEPORTES										(h) JUSTIFICACIONES
NIVEL MIR CON RESUMEN NARRATIVO	NOMBRE DEL INDICADOR	SENTIDO DEL INDICADOR	FRECUENCIA DE MEDICIÓN	META ANUAL PROGRAMADA	ACUMULABLE SI/NO	(f) METAS-AVANCE				(g) AVANCE DE LA META PROGRAMADA		
						PROGRAMADO Y REALIZADO EN EL PERIODO				TRIMESTRAL	ANUAL	
						1ER TRIMESTRE	2DO TRIMESTRE	3ER TRIMESTRE	4TO TRIMESTRE			
FIN. Contribuir a incentivar la práctica del deporte para un desarrollo humano integral en la población solidarense mediante actividades físicas y deportivas.	Porcentaje de medallas deportivas que aporta el municipio de Solidaridad al medallero estatal	Ascendente	Anual	33.00	Si	7	6	6	0	0.00%	57.00%	
						8.00	8.00	8.00	9.00			
PROPOSITO- Niños, niñas y jóvenes entre los 5 y 24 años del municipio de Solidaridad, presentan interés en las actividades físicas y deportivas.	Porcentaje de niñas , niños y jóvenes que participan en actividades deportivas	Ascendente	Anual	10.00	Si	3	3	2	2	100%	100%	
						3	3	2	2			
COMPONENTE 1- Programas deportivos en barrios y colonias entregados.	Porcentaje programas deportivos en barrios y colonias entregados	Ascendente	Trimestral	100.00	Si	25	25	25	25	100%	100%	
						25	25	25	25			
ACTIVIDAD 1.1- Realización de eventos deportivos para la población en general.	Porcentajes de eventos deportivos en barrios y colonias realizados	Ascendente	Trimestral	100.00	Si	25	25	25	25	100%	100%	
						25	25	25	25			
Componente 2-Atletas del proceso a nacionales CONADE del deporte convencional y adaptado apoyados	Porcentaje de atletas apoyados	Ascendente	Trimestral	100.00	si	25	25	25	25	100%	100%	
						25	25	25	25			

ACTIVIDAD 2.1- Participación en fogueos, topes y competencias municipales del proceso Nacionales CONADE del deporte convencional y adaptado.	Porcentaje de fogueos, topes y competencias participados	Ascendente	Trimestral	100.00	si	25	25	25	25	100%	100%	
						25	25	25	25			
ACTIVIDAD 2.2- Participación de atletas en el proceso nacional CONADE del deporte convencional y adaptado en la fase estatal	Porcentaje de atletas participantes en la fase estatal nacional CONADE	Ascendente	Trimestral	100.00	si	25	25	0	0	0%	50%	En este trimestre las actividades programadas no se efectuaron, lo anterior derivado al cambio de fecha para la ejecución de dichas actividades.
						25	25	25	25			
COMPONENTE 3- Niños Y niñas entre los 6 y 12 años de escuelas y/o centros de iniciación deportiva inscritos	Porcentajes de niños y niñas entre los 6 y 12 años de escuelas y/o centros de iniciación deportiva inscritos	Ascendente	Trimestral	100.00	si	25	25	25	25	100%	100%	
						25	25	25	25			
ACTIVIDAD 3.1- Creación de escuelas y/o centros de iniciación deportiva	Porcentaje de escuelas y/o centros de iniciación deportiva creadas	Ascendente	Trimestral	100.00	si	25	25	25	25	100%	100%	
						25	25	25	25			
COMPONENTE 4- Mantenimiento de escenarios deportivos realizados	Porcentaje de mantenimiento de escenarios deportivos realizados	Ascendente	Trimestral	35.00	SI	10	5	10	10	100%	100%	
						10	5	10	10			
ACTIVIDAD 4.1- Realización de mantenimiento preventivo y correctivo en unidades deportivas	Porcentaje de mantenimiento en unidades deportivas realizadas	Ascendente	Trimestral	90.00	si	20	20	30	20	100%	100%	
						20	20	30	20			
COMPONENTE 5- Ligas deportivas profesionales programadas	Porcentaje de ligas deportivas profesionales programadas	Ascendente	Trimestral	100.00	si	25	25	25	20	80%	95%	La meta programada no se alcanzo derivado a la programación de fechas de las ligas.
						25	25	25	25			
ACTIVIDAD 5.1- Participación de ligas deportivas profesionales	Porcentaje de participantes en ligas deportivas profesionales	Ascendente	Trimestral	80.00	si	20	20	20	20	100%	100%	
						20	20	20	20			

COMPONENTES 6- Informe de rendición de cuentas a la Auditoría Superior realizados	Porcentaje de informes de rendición de cuentas cumplidos	Ascendente	Trimestral	100.00	si	25	25	25	25	100%	100%	
						25	25	25	25			
ACTIVIDAD 6.1- Seguimiento de reportes y avances entregados	Porcentaje de reportes y avances de seguimiento entregados	Ascendente	Trimestral	100.00	si	25	25	25	25	100.00%	100.00%	
						25	25	25	25			

  
 LIC. JESUS ALBERTO CANUL ALBORNOZ  
 COORDINADOR

  
 L.C. MARIA GUADALUPE AGUILAR CASTILLO  
 DIRECTORA FINANCIERA

  
 LIC. JUAN DANIEL SOTO GÓMEZ  
 DIRECTOR GENERAL