




CÉDULA DE AVANCE DE CUMPLIMIENTO DE LOS OBJETIVOS Y METAS
 INSTITUTO DEL DEPORTE DEL MUNICIPIO DE SOLIDARIDAD, QUINTANA ROO
 PERIODO QUE SE INFORMA: DEL 1 DE ENERO AL 31 DE MARZO DE 2020
 INSTITUTO DE DEPORTES

PROGRAMA PRESUPUESTARIO	NIVEL MIR CON RESUMEN NARRATIVO	NOMBRE DEL INDICADOR	FRECUENCIA DE MEDICIÓN	META ANUAL PROGRAMADA	ACUMULABLE SI/NO	(f) METAS AVANCE				(g) AVANCE DE LA META PROGRAMADA		(h) JUSTIFICACIONES
						PROGRAMADO Y REALIZADO EN EL PERIODO				TRIMESTRAL	ANUAL	
						1ER TRIMESTRE	2DO TRIMESTRE	3ER TRIMESTRE	4TO TRIMESTRE			
FIN - Contribuir a un desarrollo humano integral mediante el impulso a las prácticas deportivas para toda la población.		Tasa de obesidad en personas de 20 años o mas en el estado	Anual	29.60	SI	7	-	-	-	94.59%	23.65%	La meta no se cumplió debido a la poca afluencia de la ciudadanía en actividades deportivas
						7.40	7.40	7.40	7.40			
PROPOSITO-Niñas, niños y jóvenes entre 6 y 24 años del Municipio de Solidaridad tienen una alta participación en actividades deportivas y de cultura física.		Porcentaje de niñas, niños y jóvenes que participan en actividades deportivas y de cultura física	Anual	100.00	SI	25	-	-	-	100%	25%	
						25	25	25	25			
COMPONENTE 1 - "Olimpiadas Deportivas Inter Escolares" organizadas		Porcentaje de "Olimpiadas Deportivas Inter Escolares" organizadas	Trimestral	100.00	SI	25	-	-	-	100%	25%	
						25	25	25	25			
ACTIVIDAD 1.1- Ejecución para la participación de Olimpiadas Deportivas Interescolares en nivel preescolar		Porcentaje de escuelas de nivel preescolar que participan en las olimpiadas deportivas	Trimestral	80.00	SI	20	-	-	-	100%	25%	
						20	20	20	20			
ACTIVIDAD 1.2 -Ejecución para la participación de Olimpiadas Deportivas Interescolares en nivel secundaria		Porcentaje de escuelas de nivel secundaria que participan en las olimpiadas deportivas	Trimestral	80.00	SI	20	-	-	-	100%	25%	
						20	20	20	20			
ACTIVIDAD 1.3- Ejecución para la participación de Olimpiadas Deportivas Interescolares en nivel preparatoria		Porcentaje de escuelas de nivel preparatoria que participan en las olimpiadas deportivas	Trimestral	100.00	SI	25	-	-	-	100%	25%	
						25	25	25	25			
COMPONENTE 2- Espacios deportivos del Municipio de Solidaridad rehabilitados		Porcentaje de espacios deportivos rehabilitados	Trimestral	100.00	SI	25	-	-	-	100%	25%	
						25	25	25	25			
ACTIVIDAD 2.1- Mantenimiento estético de domos deportivos del Municipio de Solidaridad		Porcentaje de domos deportivos atendidos en el Municipio de Solidaridad	Trimestral	100.00	SI	25	-	-	-	100%	25%	
						25	25	25	25			

ACTIVIDAD 2.2- Mantenimiento estético de canchas deportivas del Municipio de Solidaridad	Porcentaje de canchas deportivas atendidas en el Municipio de Solidaridad	Trimestral	100.00	SI	24	-	-	-	96%	24%	La meta se cumplió al 90% debido a la falta de tiempo para efectuar los trabajos preventivos y correctivos en los espacios públicos
					25	25	25	25			
ACTIVIDAD 2.3- Equipamiento de domos y canchas deportivas del Municipio de Solidaridad	Porcentaje de domos y canchas deportivas equipadas en el Municipio de Solidaridad	Trimestral	100.00	SI	20	-	-	-	80%	20%	La meta se cumplió al 90% debido a la falta de tiempo para efectuar los trabajos preventivos y correctivos en los espacios públicos
					25	25	25	25			
COMPONENTE 3- Actividades deportivas populares efectuadas	Porcentaje de actividades deportivas populares efectuadas	Trimestral	100.00	SI	25	-	-	-	100%	25%	
					25	25	25	25			
ACTIVIDAD 3.1- Ejecución de curso de verano Baaxlo'Ob Paalilo Ob	Porcentaje de participación de niñas y niños de 6 y 14 años que asisten al Curso de Verano	Trimestral	100.00	SI	0	-	-	-	0%	0%	
					0	0	100	0			
ACTIVIDAD 3.2- Ejecución de Juegos Populares	Porcentaje de atletas participantes en actividades deportivas populares	Trimestral	100.00	SI	20	-	-	-	69%	20%	La meta no se cumplió debido a la falta de interés de los deportistas en participar en actividades deportivas populares
					29	18	23	30			
ACTIVIDAD 3.3- Realización de ligas municipales en domos y unidades deportivas	Porcentaje de ligas realizadas en el municipio	Trimestral	100.00	SI	15	-	-	-	52%	15%	La meta no se cumplió debido a la falta de tiempo para realizar las ligas dentro del trimestre.
					29	21	29	21			
COMPONENTE 4- Apoyo a los atletas de Talento Deportivo entregado	Porcentaje de atletas del programa Talento Deportivo apoyados	Trimestral	100.00	SI	25	-	-	-	33%	25%	La meta no se cumplió por falta de tiempo durante el trimestre
					75	8	8	9			
ACTIVIDAD 4.1- Ejecución del programa Talento Deportivo para la participación en fases estatales del proceso a Juegos Nacionales CONADE 2020	Porcentaje de actividades ejecutadas del programa talento deportivo en fases estatales	Trimestral	100.00	SI	25	-	-	-	35%	25%	La meta no se cumplió por falta de tiempo durante el trimestre
					72	28	0	0			

ACTIVIDAD 4.2- Realización de eliminatorias municipales del proceso Juegos Nacionales CONADE y Paralimpiada	Porcentaje de eliminatorias municipales realizados del proceso Juegos Nacionales CONADE y Paralimpiada	Trimestral	100.00	SI	25	-	-	-	-	50%	25%	La meta no se cumplió por falta de tiempo durante el trimestre
					50	0	0	50				
COMPONENTE 5- Entrenadores y personal administrativo capacitado	Porcentaje de personal adscrito al Instituto del Deporte capacitado	Semestral	75.00	SI	19	-	-	-	-	100%	25%	
					19	21	0	35				
					25	-	-	-				
ACTIVIDAD 5.1- Capacitación a entrenadores del programa Talento Deportivo	Porcentaje de capacitaciones realizadas a entrenadores del programa Talento Deportivo	Trimestral	100.00	SI	25	-	-	-	-	100%	25%	
					25	25	25	25				
					25	-	-	-				
ACTIVIDAD 5.2- Capacitación a entrenadores de Escuelas Deportivas Municipales	Porcentaje de capacitaciones realizadas a entrenadores de Escuelas Deportivas Municipales	Trimestral	100.00	SI	25	-	-	-	-	100%	25%	
					25	25	25	25				
					25	-	-	-				
ACTIVIDAD 5.3- Capacitación a personal administrativo del Instituto del Deporte	Porcentaje de capacitaciones realizadas a personal administrativo	Trimestral	100.00	SI	25	-	-	-	-	100%	25%	
					25	25	25	25				
					25	-	-	-				
COMPONENTE 6- Escuelas Deportivas Municipales consolidadas	Porcentaje de Escuelas Deportivas Municipales activas	Semestral	80.00	SI	20	-	-	-	-	100%	25%	
					20	20	20	20				
					20	-	-	-				
ACTIVIDAD 6.1- Participación de alumnos en el Programa de Escuelas Deportivas Municipales	Porcentaje de asistencia de niñas y niños entre 6 y 12 años en el Programa de Escuelas Deportivas Municipales	Trimestral	100.00	SI	25	-	-	-	-	100%	25%	
					25	25	25	25				
					25	-	-	-				
ACTIVIDAD 6.2- Transportación gratuita de alumnos del Programa de Escuelas Deportivas Municipales	Porcentaje de niñas y niños entre 6 y 12 años del Programa de Escuelas Deportivas Municipales beneficiados por el "Truck Deportivo".	Trimestral	24.00	SI	6	-	-	-	-	100%	25%	
					6	6	6	6				
					6	-	-	-				
COMPONENTE 7- Apoyo a Deporte Asociado brindado	Porcentaje de actividades deportivas efectuadas por el Club Deportivo Inter Playa del Carmen en su equipo de 2da y 3era división	Semestral	100.00	SI	25	-	-	-	-	63%	25%	La meta no se cumplió por falta de tiempo durante el trimestre
					40	20	40	0				

ACTIVIDAD 7.1- Participación del equipo de 2da división de fútbol del Club Deportivo Inter Playa del Carmen en torneos deportivos	Porcentaje de actividades deportivas efectuadas por el Club Deportivo Inter Playa del Carmen en su equipo de 2da división	Trimestral	100.00	Si	25	-	-	-	63%	25%	La meta no se cumplió por falta de tiempo durante el trimestre
					40	20	40	0			
ACTIVIDAD 7.2- Participación del equipo de 3era división de fútbol del Club Deportivo Inter Playa del Carmen en torneos deportivos	Porcentaje de actividades deportivas efectuadas por el Club Deportivo Inter Playa del Carmen en su equipo de 3era división	Trimestral	100.00	Si	25	-	-	-	63%	25%	La meta no se cumplió por falta de tiempo durante el trimestre
					40	20	40	0			
<p style="text-align: center;">  C. YLIANA DEL CARMEN GURRIA RODRIGUEZ COORDINADORA </p> <p style="text-align: center;">  C. BERTHA ESTELA ORIZA BARRIOS DIRECTORA FINANCIERA </p> <p style="text-align: center;">  LIC. CLAUDIA PEREZ MACIN DIRECTORA GENERAL </p>											