



H. AYUNTAMIENTO DEL MUNICIPIO DE SOLIDARIDAD
SECRETARÍA DE PLANEACIÓN Y EVALUACIÓN
FICHA TÉCNICA DE INDICADOR
EJERCICIO FISCAL 2020

1.1 UNIDAD RESPONSABLE:		Instituto del Deporte del Municipio de Solidaridad Quintana Roo		1.3 TRIMESTRE A REPORTAR:	Cuarto	
1.2 UNIDAD ADMINISTRATIVA:		Instituto del Deporte del Municipio de Solidaridad Quintana Roo		1.4 FECHA ELABORACION:	07/01/2021	
1.5 ALINEACIÓN AL PLAN MUNICIPAL DE DESARROLLO 2018-2021			1.6 ALINEACIÓN AL PLAN ESTATAL DE DESARROLLO 2016-2022			
1.5.1 EJE DE DESARROLLO PMD:	3 Bienestar con Esperanza		1.6.1 EJE DE DESARROLLO PED:	4. Desarrollo social y combate a la desigualdad		
1.5.2 PROGRAMA DE DESARROLLO PMD:	3.3 Deporte para el Bienestar		1.6.2 PROGRAMA DE DESARROLLO PED:	Programa 22. Reconstrucción del tejido social		
1.5.3 LÍNEA DE ACCIÓN PMD:	1.1.1. Reactivar las bibliotecas públicas municipales.					
2. ALINEACIÓN AL PROGRAMA PRESUPUESTARIO						
2.1 DENOMINACIÓN DEL PP:	INSTITUTO DE DEPORTES					
2.2 CLAVE DEL PROGRAMA PP:	PP19	2.3 NIVEL MIR:	Fin			
2.4 RESUMEN NARRATIVO:	Contribuir a un desarrollo humano integral mediante el impulso a las prácticas deportivas para toda la población					
3. IDENTIFICACIÓN DEL INDICADOR						
3.1 NOMBRE DEL INDICADOR:	Tasa de obesidad en personas de 20 años o mas en el estado		3.4 TIPO:	Estratégico		
3.2 DEFINICIÓN DEL INDICADOR:	Este indicador registra la tasa de obesidad que presentan los ciudadanos de 20 años de edad o mayores dentro del Estado de Quintana Roo.		3.5 DIMENSIÓN:	Eficacia		
3.3 FÓRMULA:	Total de personas con obesidad de 20 años o mas en el estado/total de personas de 20 años o mas en el estado*100		3.6 SENTIDO:	Ascendente		
			3.7 FRECUENCIA DE MEDICIÓN:	Anual		
3.9 MEDIOS DE VERIFICACIÓN:	Indicadores de bienestar por Entidad Federativa, Instituto Nacional de Estadística y Geografía (INEGI) https://www.inegi.org.mx/app/bienestar/#grafica					
3.10 LÍNEA BASE		3.11 META ANUAL		3.12 CUMPLIMIENTO DE LA META		
VALOR	AÑO BASE	VALOR	AÑO	INICIAL	FINAL	
30.6	2019	29.6	2020	Enero	Diciembre	
3.13 CRITERIO DE SEMAFORIZACIÓN:						
		RANGOS	CON RIESGO			
		DE - HASTA	1 a 9	10 a 18	19 a 30	
4. CARACTERÍSTICAS DE LAS VARIABLES						
4.1 NOMBRE DE LA VARIABLE		4.2 UNIDAD DE MEDIDA	4.3 VALOR DE LA VARIABLE	4.4 FUENTE DE INFORMACIÓN Y RESPONSABLE		
VARIABLE 1	Total de personas con obesidad de 20 años o mas en el estado	Personas	40517	Bitácoras del departamento de infraestructura, coordinación de actividades acuáticas, reportes financieros.		
VARIABLE 2	Total de personas de 20 años o mas en el estado	Personas	136882	Bitácoras del departamento de infraestructura, coordinación de actividades acuáticas, reportes financieros.		
5. CALENDARIO DE METAS PROGRAMADAS						
5.1 METAS TRIMESTRALES		1ER TRIMESTRE	2DO TRIMESTRE	3ER TRIMESTRE	4TO TRIMESTRE	TOTAL PROGRAMADO
5.2 INDICADOR	Tasa de obesidad en personas de 20 años o mas en el estado	0	0	0	29.6	29.6
5.3 VARIABLE 1	Total de personas con obesidad de 20 años o mas en el estado	0	0	0	40517	40517
5.4 VARIABLE 2	Total de personas de 20 años o mas en el estado	136882	136882	136882	136882	136882
6. CALENDARIO DE METAS EJECUTADAS						
6.1 METAS TRIMESTRALES		1ER TRIMESTRE	2DO TRIMESTRE	3ER TRIMESTRE	4TO TRIMESTRE	AVANCE ACUMULADO
6.2 INDICADOR	Tasa de obesidad en personas de 20 años o mas en el estado	0	0	0	56.2	56.2
6.3 VARIABLE 1	Total de personas con obesidad de 20 años o mas en el estado	0	0	0	0	0
6.4 VARIABLE 2	Total de personas de 20 años o mas en el estado	136882	136882	136882	136882	136882
6.5 OBSERVACIONES:	El cumplimiento de la meta no depende directamente del Instituto del Deporte Municipal					
7. RESPONSABLE DIRECTO DEL INDICADOR						
7.1 NOMBRE DEL RESPONSABLE :	C.P Nelson José Ceballos Castilla		7.2 TELÉFONO:	9841473844		
7.3 CARGO Y ÁREA:	Director General del Instituto del Deporte		7.4 CORREO ELECTRÓNICO:	nelson.ceb@solidaridad.gub.qroo.gov.mx		

C.P. María Guadalupe Aguilar Castilla
Directora Financiera

C.P Nelson Jose Ceballos Castilla
Director General



DIRECCIÓN GENERAL



H. AYUNTAMIENTO DEL MUNICIPIO DE SOLIDARIDAD
SECRETARÍA DE PLANEACIÓN Y EVALUACIÓN
FICHA TÉCNICA DE INDICADOR
EJERCICIO FISCAL 2020

1.1 UNIDAD RESPONSABLE:	Instituto del Deporte del Municipio de Solidaridad Quintana Roo	1.3 TRIMESTRE A REPORTAR:	Cuarto
1.2 UNIDAD ADMINISTRATIVA:	Instituto del Deporte del Municipio de Solidaridad Quintana Roo	1.4 FECHA ELABORACIÓN:	07/01/2021
1.5 ALINEACIÓN AL PLAN MUNICIPAL DE DESARROLLO 2018-2021		1.6 ALINEACIÓN AL PLAN ESTATAL DE DESARROLLO 2016-2022	
1.5.1 EJE DE DESARROLLO PMD:	3 Bienestar con Esperanza	1.6.1 EJE DE DESARROLLO PED:	4. Desarrollo social y combate a la desigualdad
1.5.2 PROGRAMA DE DESARROLLO PMD:	3.3 Deporte para el Bienestar	1.6.2 PROGRAMA DE DESARROLLO PED:	Programa 22. Reconstrucción del tejido social
1.5.3 LÍNEA DE ACCIÓN PMD:			

2. ALINEACIÓN AL PROGRAMA PRESUPUESTARIO			
2.1 DENOMINACIÓN DEL PP:	INSTITUTO DE DEPORTES		
2.2 CLAVE DEL PROGRAMA PP:	PP19	2.3 NIVEL MIR:	Propósito
2.4 RESUMEN NARRATIVO:	Niñas, niños y jóvenes entre 6 y 24 años del Municipio de Solidaridad tienen una alta participación en actividades deportivas y de cultura física		

3. IDENTIFICACIÓN DEL INDICADOR			
3.1 NOMBRE DEL INDICADOR:	Porcentaje de niñas, niños y jóvenes que participan en actividades deportivas y de cultura física	3.4 TIPO:	Estratégico
3.2 DEFINICIÓN DEL INDICADOR:	Este indicador registra la cantidad de actividades deportivas realizadas por el Gobierno Municipal en el periodo.	3.5 DIMENSIÓN:	Eficacia
		3.6 SENTIDO:	Ascendente
3.3 FÓRMULA:	Número de atletas participantes/ total de personas de 6 a 24 años del municipio*100	3.7 FRECUENCIA DE MEDICIÓN:	Anual
		3.8 UNIDAD DE MEDIDA DEL INDICADOR:	Porcentaje
3.9 MEDIOS DE VERIFICACIÓN:	Fracción 4 del portal Nacional de transparencia del Instituto del deporte del municipio de Solidaridad.		

3.10 LÍNEA BASE		3.11 META ANUAL		3.12 CUMPLIMIENTO DE LA META		3.13 CRITERIO DE SEMAFORIZACIÓN:		
VALOR	AÑO BASE	VALOR	AÑO	INICIAL	FINAL	RANGOS DE - HASTA	CON RIESGO	
0	2019	100	2020	Enero	Diciembre	1 a 20	21 a 60	61 a 100

4. CARACTERÍSTICAS DE LAS VARIABLES				
4.1 NOMBRE DE LA VARIABLE		4.2 UNIDAD DE MEDIDA	4.3 VALOR DE LA VARIABLE	4.4 FUENTE DE INFORMACIÓN Y RESPONSABLE
VARIABLE 1	Número de atletas participantes	Atletas	75571	Fracción 4 del Portal Nacional de Transparencia del Instituto del Deporte del Municipio de Solidaridad, Quintana Roo. Censo poblacional
VARIABLE 2	Total de niñas, niños y jóvenes del municipio de 6 a 24 años	Población	75571	


5. CALENDARIO DE METAS PROGRAMADAS						
5.1 METAS TRIMESTRALES		1ER TRIMESTRE	2DO TRIMESTRE	3ER TRIMESTRE	4TO TRIMESTRE	TOTAL PROGRAMADO
5.2 INDICADOR	Porcentaje de niñas, niños y jóvenes que participan en actividades deportivas y de cultura física	0	0	0	100	100
5.3 VARIABLE 1	Número de atletas participantes	0	0	0	75571	75571
5.4 VARIABLE 2	Total de niñas, niños y jóvenes del municipio de 6 a 24 años	75571	75571	75571	75571	75571

6. CALENDARIO DE METAS EJECUTADAS						
6.1 METAS TRIMESTRALES		1ER TRIMESTRE	2DO TRIMESTRE	3ER TRIMESTRE	4TO TRIMESTRE	AVANCE ACUMULADO
6.2 INDICADOR	Porcentaje de niñas, niños y jóvenes que participan en actividades deportivas y de cultura física	0	0	0	24.6	24.6
6.3 VARIABLE 1	Número de atletas participantes	0	0	0	18585	18585
6.4 VARIABLE 2	Total de niñas, niños y jóvenes del municipio de 6 a 24 años	75571	75571	75571	75571	75571
6.5 OBSERVACIONES:	El cumplimiento de la meta se vio afectado por el cierre de escenarios deportivos en el municipio durante 5 meses y la reactivación con aforos al 30% de capacidad de cada unidad deportiva durante el último trimestre del 2020.					

7. RESPONSABLE DIRECTO DEL INDICADOR			
7.1 NOMBRE DEL RESPONSABLE:	C.P Nelson José Ceballos Castilla	7.2 TELÉFONO:	9841473844
7.3 CARGO Y ÁREA:	Director General del Instituto del Deporte	7.4 CORREO ELECTRÓNICO:	nelson.jose.ceb@solidaridad.gub.qroo.gov.mx

C.P María Guadalupe Aguilár Castilla
Directora Financiera

C.P Nelson José Ceballos Castilla
Director General





DIRECCIÓN GENERAL



**H. AYUNTAMIENTO DEL MUNICIPIO DE SOLIDARIDAD
SECRETARÍA DE PLANEACIÓN Y EVALUACIÓN
FICHA TÉCNICA DE INDICADOR
EJERCICIO FISCAL 2020**

1.1 UNIDAD RESPONSABLE:		Instituto del Deporte del Municipio de Solidaridad Quintana Roo		1.3 TRIMESTRE A REPORTAR:		Cuarto		
1.2 UNIDAD ADMINISTRATIVA:		Instituto del Deporte del Municipio de Solidaridad Quintana Roo		1.4 FECHA ELABORACION:		10/10/2020		
1.5 ALINEACIÓN AL PLAN MUNICIPAL DE DESARROLLO 2018-2021				1.6 ALINEACIÓN AL PLAN ESTATAL DE DESARROLLO 2016-2022				
1.5.1 EJE DE DESARROLLO PMD:		3 Bienestar con Esperanza		1.6.1 EJE DE DESARROLLO PED:		4. Desarrollo social y combate a la desigualdad		
1.5.2 PROGRAMA DE DESARROLLO PMD:		3.3 Deporte para el Bienestar		1.6.2 PROGRAMA DE DESARROLLO PED:		Programa 22. Recomposición del tejido social		
1.5.3 LÍNEA DE ACCIÓN PMD:		3.3.4. Promover la práctica del deporte escolar en diferentes niveles educativos del sector público y privado.						
2. ALINEACIÓN AL PROGRAMA PRESUPUESTARIO								
2.1 DENOMINACIÓN DEL PP:		INSTITUTO DE DEPORTES						
2.2 CLAVE DEL PROGRAMA PP:		PP19		2.3 NIVEL MIR:		Componente 1		
2.4 RESUMEN NARRATIVO:		"Olimpiadas Deportivas Inter Escolares" organizadas.						
3. IDENTIFICACIÓN DEL INDICADOR								
3.1 NOMBRE DEL INDICADOR:		Porcentaje de "Olimpiadas Deportivas Inter Escolares" organizadas			3.4 TIPO:		Gestión	
3.2 DEFINICIÓN DEL INDICADOR:		Este indicador nos permite medir del total de las actividades programadas de las "Olimpiadas Deportivas Inter Escolares", cuántas fueron realizadas			3.5 DIMENSIÓN:		Eficacia	
3.3 FÓRMULA:		Número de actividades realizadas por niñas, niños y jóvenes/ actividades programadas*100			3.6 SENTIDO:		Ascendente	
3.7 FRECUENCIA DE MEDICIÓN:		Trimestral						
3.8 UNIDAD DE MEDIDA DEL INDICADOR:		Porcentaje						
3.9 MEDIOS DE VERIFICACIÓN:		Fracción 5 del Portal Nacional de Transparencia del Instituto del Deporte del Municipio de Solidaridad, Quintana Roo.						
3.10 LÍNEA BASE		3.11 META ANUAL		3.12 CUMPLIMIENTO DE LA META		3.13 CRITERIO DE SEMAFORIZACIÓN:		
VALOR	AÑO BASE	VALOR	AÑO	INICIAL	FINAL	RANGOS	CON RIESGO	
53	2019	100	2020	Enero	Diciembre	DE - HASTA	1 a 10 11 a 50 51 a 100	
4. CARACTERÍSTICAS DE LAS VARIABLES								
4.1 NOMBRE DE LA VARIABLE		4.2 UNIDAD DE MEDIDA		4.3 VALOR DE LA VARIABLE		4.4 FUENTE DE INFORMACIÓN Y RESPONSABLE		
VARIABLE 1	Número de actividades realizadas por niñas, niños y jóvenes	Actividades		75		Reportes de la Coordinación Deportiva, Listas y bitácoras de asistencia, Convocatorias, Inscripciones.		
VARIABLE 2	Actividades programadas	Actividades		75		Reportes de programación de la Dir. Deportiva		
5. CALENDARIO DE METAS PROGRAMADAS								
5.1 METAS TRIMESTRALES		1ER TRIMESTRE	2DO TRIMESTRE	3ER TRIMESTRE	4TO TRIMESTRE	TOTAL PROGRAMADO		
5.2 INDICADOR	Porcentaje de "Olimpiadas Deportivas Inter Escolares" organizadas	25	25	25	25	100		
5.3 VARIABLE 1	Número de actividades realizadas por niñas, niños y jóvenes	18.75	18.75	18.75	18.75	75		
5.4 VARIABLE 2	Actividades programadas	75	75	75	75	75		
6. CALENDARIO DE METAS EJECUTADAS								
6.1 METAS TRIMESTRALES		1ER TRIMESTRE	2DO TRIMESTRE	3ER TRIMESTRE	4TO TRIMESTRE	AVANCE ACUMULADO		
6.2 INDICADOR	Porcentaje de "Olimpiadas Deportivas Inter Escolares" organizadas	21.33	0	12	0	33.33		
6.3 VARIABLE 1	Número de actividades realizadas por niñas, niños y jóvenes	16	0	9	0	25		
6.4 VARIABLE 2	Actividades programadas	75	75	75	75	75		
6.5 OBSERVACIONES:		Las escuelas públicas y privadas reanudaron actividades en línea, no hay participación presencial de ningún alumno por indicación federal para la Nueva Normalidad. Actualización de las líneas de acción al PMD						
7. RESPONSABLE DIRECTO DEL INDICADOR								
7.1 NOMBRE DEL RESPONSABLE:		Jorge Augusto Rodríguez Escalante		7.2 TELÉFONO:		9981002263		
7.3 CARGO Y ÁREA:		Subdirector		7.4 CORREO ELECTRÓNICO:		jorge.escalante@solidaridad.gub.qroo.gov.mx		


C. Jorge Augusto Rodríguez Escalante
Subdirector


C.P. Nelson José Ceballos Castilla
Director General



DIRECCIÓN GENERAL



**H. AYUNTAMIENTO DEL MUNICIPIO DE SOLIDARIDAD
SECRETARÍA DE PLANEACIÓN Y EVALUACIÓN
FICHA TÉCNICA DE INDICADOR
EJERCICIO FISCAL 2020**

1.1 UNIDAD RESPONSABLE:	Instituto del Deporte del Municipio de Solidaridad Quintana Roo		1.3 TRIMESTRE A REPORTAR:	Cuarto				
1.2 UNIDAD ADMINISTRATIVA:	Instituto del Deporte del Municipio de Solidaridad Quintana Roo		1.4 FECHA ELABORACION:	07/01/2021				
1.5 ALINEACIÓN AL PLAN MUNICIPAL DE DESARROLLO 2018-2021		1.6 ALINEACIÓN AL PLAN ESTATAL DE DESARROLLO 2016-2022						
1.5.1 EJE DE DESARROLLO PMD:	3 Bienestar con Esperanza	1.6.1 EJE DE DESARROLLO PED:	4. Desarrollo social y combate a la desigualdad					
1.5.2 PROGRAMA DE DESARROLLO PMD:	3.3 Deporte para el Bienestar	1.6.2 PROGRAMA DE DESARROLLO PED:	Programa 22. Recomposición del tejido social					
1.5.3 LÍNEA DE ACCIÓN PMD:	3.3.4. Promover la práctica del deporte escolar en diferentes niveles educativos del sector público y privado.							
2. ALINEACIÓN AL PROGRAMA PRESUPUESTARIO								
2.1 DENOMINACIÓN DEL PP:	INSTITUTO DE DEPORTES							
2.2 CLAVE DEL PROGRAMA PP:	PP19	2.3 NIVEL MIR:	Actividad 1.1.					
2.4 RESUMEN NARRATIVO:	Ejecución para la participación de Olimpiadas Deportivas Interescolares en nivel preescolar							
3. IDENTIFICACIÓN DEL INDICADOR								
3.1 NOMBRE DEL INDICADOR:	Porcentaje de escuelas de nivel preescolar que participan en las olimpiadas deportivas	3.4 TIPO:	Gestión					
3.2 DEFINICIÓN DEL INDICADOR:	Este indicador mide el total de escuelas públicas y privadas del Municipio de Solidaridad, Quintana Roo, del nivel preescolar que participan en las Olimpiadas Deportivas Inter Escolares.	3.5 DIMENSIÓN:	Eficacia					
3.3 FÓRMULA:	Escuelas nivel preescolar que participan en Olimpiadas Deportivas Interescolares/total de escuelas de nivel preescolar del municipio*100	3.6 SENTIDO:	Ascendente					
3.7 FRECUENCIA DE MEDICIÓN:	Trimestral							
3.8 UNIDAD DE MEDIDA DEL INDICADOR:	Porcentaje							
3.9 MEDIOS DE VERIFICACIÓN:	Padron de registros de escuelas participantes de la Dirección Deportiva. (Instituto de deportes)							
3.10 LÍNEA BASE		3.11 META ANUAL		3.12 CUMPLIMIENTO DE LA META		3.13 CRITERIO DE SEMAFORIZACIÓN:		
VALOR	AÑO BASE	VALOR	AÑO	INICIAL	FINAL	RANGOS	CON RIESGO	
28	2019	80	2020	Enero	Diciembre	DE - HASTA	1 a 10	11 a 50
							51 a 80	
4. CARACTERÍSTICAS DE LAS VARIABLES								
4.1 NOMBRE DE LA VARIABLE			4.2 UNIDAD DE MEDIDA	4.3 VALOR DE LA VARIABLE	4.4 FUENTE DE INFORMACIÓN Y RESPONSABLE			
VARIABLE 1	Escuelas nivel preescolar que participan en Olimpiadas Deportivas Interescolares		Escuelas	34.4	Padron de registros de escuelas participantes, de la direccion deportiva (Instituto del deporte) Censo INEGI			
VARIABLE 2	Total de escuelas de nivel preescolar del municipio		Escuelas	43				
5. CALENDARIO DE METAS PROGRAMADAS								
5.1 METAS TRIMESTRALES			1ER TRIMESTRE	2DO TRIMESTRE	3ER TRIMESTRE	4TO TRIMESTRE	TOTAL PROGRAMADO	
5.2 INDICADOR	Porcentaje de escuelas de nivel preescolar que participan en las olimpiadas deportivas		20	20	20	20	80	
5.3 VARIABLE 1	Escuelas nivel preescolar que participan en Olimpiadas Deportivas Interescolares		8.6	8.6	8.6	8.6	34.4	
5.4 VARIABLE 2	Total de escuelas de nivel preescolar del municipio		43	43	43	43	43	
6. CALENDARIO DE METAS EJECUTADAS								
6.1 METAS TRIMESTRALES			1ER TRIMESTRE	2DO TRIMESTRE	3ER TRIMESTRE	4TO TRIMESTRE	AVANCE ACUMULADO	
6.2 INDICADOR	Porcentaje de escuelas de nivel preescolar que participan en las olimpiadas deportivas		7.55	0	0	0	7.55	
6.3 VARIABLE 1	Escuelas nivel preescolar que participan en Olimpiadas Deportivas Interescolares		13	0	0	0	13	
6.4 VARIABLE 2	Total de escuelas de nivel preescolar del municipio		43	43	43	43	43	
6.5 OBSERVACIONES:	Las escuelas publicas y privadas reanudaron actividades en linea, no hay participación presencial de ningún alumno por indicación federal para la Nueva Normalidad Actualización de las lineas de acción al PMD							
7. RESPONSABLE DIRECTO DEL INDICADOR								
7.1 NOMBRE DEL RESPONSABLE:	Jorge Augusto Rodríguez Escalante			7.2 TELÉFONO:	9981002263			
7.3 CARGO Y ÁREA:	Subdirector			7.4 CORREO ELECTRÓNICO:	j.escalante@solidaridad.gub.qroo.gov.mx			

C. Jorge Augusto Rodríguez Escalante
Subdirector

C.P Nelson José Ceñallos Castilla
Director General

INSTITUTO DEL DEPORTE
SOLIDARIDAD

DIRECCIÓN GENERAL



H. AYUNTAMIENTO DEL MUNICIPIO DE SOLIDARIDAD
SECRETARÍA DE PLANEACIÓN Y EVALUACIÓN
FICHA TÉCNICA DE INDICADOR
EJERCICIO FISCAL 2020

1.1 UNIDAD RESPONSABLE:	Instituto del Deporte del Municipio de Solidaridad Quintana Roo			1.3 TRIMESTRE A REPORTAR:	Cuarto	
1.2 UNIDAD ADMINISTRATIVA:	Instituto del Deporte del Municipio de Solidaridad Quintana Roo			1.4 FECHA ELABORACION:	07/01/2021	
1.5 ALINEACIÓN AL PLAN MUNICIPAL DE DESARROLLO 2018-2021			1.6 ALINEACIÓN AL PLAN ESTATAL DE DESARROLLO 2016-2022			
1.5.1 EJE DE DESARROLLO PMD:	3 Bienestar con Esperanza		1.6.1 EJE DE DESARROLLO PED:	4. Desarrollo social y combate a la desigualdad		
1.5.2 PROGRAMA DE DESARROLLO PMD:	3.3 Deporte para el Bienestar		1.6.2 PROGRAMA DE DESARROLLO PED:	Programa 22. Recomposición del tejido social		
1.5.3 LÍNEA DE ACCIÓN PMD:	3.3.4. Promover la práctica del deporte escolar en diferentes niveles educativos del sector público y privado.					
2. ALINEACIÓN AL PROGRAMA PRESUPUESTARIO						
2.1 DENOMINACIÓN DEL PP:	INSTITUTO DE DEPORTES					
2.2 CLAVE DEL PROGRAMA PP:	PP19	2.3 NIVEL MIR:	Actividad 1.2.			
2.4 RESUMEN NARRATIVO:	Ejecución para la participación de Olimpiadas Deportivas Interescolares en nivel secundaria					
3. IDENTIFICACIÓN DEL INDICADOR						
3.1 NOMBRE DEL INDICADOR:	Porcentaje de escuelas de nivel secundaria que participan en las olimpiadas deportivas		3.4 TIPO:	Gestión		
3.2 DEFINICIÓN DEL INDICADOR:	Este indicador mide el total de escuelas públicas y privadas del Municipio de Solidaridad, Quintana Roo, del nivel secundaria que participan en las Olimpiadas Deportivas Inter Escolares.		3.5 DIMENSIÓN:	Eficacia		
3.3 FÓRMULA:	Escuelas nive secundaria que participan en Olimpiadas Deportivas Interescolares/total de escuelas de nivel secundaria del municipio*100		3.6 SENTIDO:	Ascendente		
			3.7 FRECUENCIA DE MEDICIÓN:	Trimestral		
3.9 MEDIOS DE VERIFICACIÓN:	Padron de registros de escuelas participantes de la Dirección Deportiva.					
3.10 LÍNEA BASE		3.11 META ANUAL		3.12 CUMPLIMIENTO DE LA META		
VALOR	AÑO BASE	VALOR	AÑO	INICIAL	FINAL	
28	2019	80	2020	Enero	Diciembre	
				3.13 CRITERIO DE SEMAFORIZACIÓN:		
				RANGOS	CON RIESGO	
				DE - HASTA	1 a 10 11 a 50 51 a 80	
4. CARACTERÍSTICAS DE LAS VARIABLES						
4.1 NOMBRE DE LA VARIABLE		4.2 UNIDAD DE MEDIDA	4.3 VALOR DE LA VARIABLE	4.4 FUENTE DE INFORMACIÓN Y RESPONSABLE		
VARIABLE 1	Escuelas nivel secundaria que participan en Olimpiadas, Deportivas Interescolares	Escuelas	16	Padron de registros de escuelas participantes, de la direccion deportiva (Instituto del deporte)		
VARIABLE 2	Total de escuelas de nivel secundaria del municipio	Escuelas	20	Censo INEGI		
5. CALENDARIO DE METAS PROGRAMADAS						
5.1 METAS TRIMESTRALES		1ER TRIMESTRE	2DO TRIMESTRE	3ER TRIMESTRE	4TO TRIMESTRE	TOTAL PROGRAMADO
5.2 INDICADOR	Porcentaje de escuelas de nivel secundaria que participan en las olimpiadas deportivas	20	20	20	20	80
5.3 VARIABLE 1	Escuelas nivel secundaria que participan en Olimpiadas Deportivas Interescolares	4	4	4	4	16
5.4 VARIABLE 2	Total de escuelas de nivel secundaria del municipio	20	20	20	20	20
6. CALENDARIO DE METAS EJECUTADAS						
6.1 METAS TRIMESTRALES		1ER TRIMESTRE	2DO TRIMESTRE	3ER TRIMESTRE	4TO TRIMESTRE	AVANCE ACUMULADO
6.2 INDICADOR	Porcentaje de escuelas de nivel secundaria que participan en las olimpiadas deportivas	8.75	0	0	0	8.75
6.3 VARIABLE 1	Escuelas nivel secundaria que participan en Olimpiadas Deportivas Interescolares	7	0	0	0	7
6.4 VARIABLE 2	Total de escuelas de nivel secundaria del municipio	20	20	20	20	20
6.5 OBSERVACIONES:	Las escuelas publicas y privadas reanudaron actividades en línea, no hay participación presencial de ningún alumno por indicación federal para la Nueva Normalidad. Actualización de las líneas de acción al PMD					
7. RESPONSABLE DIRECTO DEL INDICADOR						
7.1 NOMBRE DEL RESPONSABLE:	Jorge Augusto Rodriguez Escalante		7.2 TELÉFONO:	9981002263		
7.3 CARGO Y ÁREA:	Subdirector		7.4 CORREO ELECTRÓNICO:			

C. Jorge Augusto Rodriguez Escalante
Subdirector

C.P Nelson José Ceballos Castilla
Director General

INSTITUTO DEL DEPORTE
SOLIDARIDAD

DIRECCIÓN GENERAL



H. AYUNTAMIENTO DEL MUNICIPIO DE SOLIDARIDAD
SECRETARÍA DE PLANEACIÓN Y EVALUACIÓN
FICHA TÉCNICA DE INDICADOR
EJERCICIO FISCAL 2020

1.1 UNIDAD RESPONSABLE:	Instituto del Deporte del Municipio de Solidaridad Quintana Roo			1.3 TRIMESTRE A REPORTAR:	Cuarto	
1.2 UNIDAD ADMINISTRATIVA:	Instituto del Deporte del Municipio de Solidaridad Quintana Roo			1.4 FECHA ELABORACION:	07/01/2021	
1.5 ALINEACIÓN AL PLAN MUNICIPAL DE DESARROLLO 2018-2021			1.6 ALINEACIÓN AL PLAN ESTATAL DE DESARROLLO 2016-2022			
1.5.1 EJE DE DESARROLLO PMD:	3 Bienestar con Esperanza		1.6.1 EJE DE DESARROLLO PED:	4. Desarrollo social y combate a la desigualdad		
1.5.2 PROGRAMA DE DESARROLLO PMD:	3.3 Deporte para el Bienestar		1.6.2 PROGRAMA DE DESARROLLO PED:	Programa 22. Reconstrucción del tejido social		
1.5.3 LÍNEA DE ACCIÓN PMD:	3.3.4. Promover la práctica del deporte escolar en diferentes niveles educativos del sector público y privado.					
2. ALINEACIÓN AL PROGRAMA PRESUPUESTARIO						
2.1 DENOMINACIÓN DEL PP:	INSTITUTO DE DEPORTES					
2.2 CLAVE DEL PROGRAMA PP:	PP19	2.3 NIVEL MIR:		Actividad 1.3.		
2.4 RESUMEN NARRATIVO:	Ejecución para la participación de Olimpiadas Deportivas Interescolares en nivel preparatoria					
3. IDENTIFICACIÓN DEL INDICADOR						
3.1 NOMBRE DEL INDICADOR:	Porcentaje de escuelas de nivel preparatoria que participan en las olimpiadas deportivas			3.4 TIPO:	Gestión	
3.2 DEFINICIÓN DEL INDICADOR:	Este indicador mide el total de escuelas públicas y privadas del Municipio de Solidaridad, Quintana Roo, del nivel preparatoria que participan en las Olimpiadas Deportivas Inter Escolares.			3.5 DIMENSIÓN:	Eficacia	
				3.6 SENTIDO:	Ascendente	
3.3 FÓRMULA:	Escuelas nive preparatoria que participan en Olimpiadas Deportivas Interescolares/total de escuelas de nivel preparatoria del municipio*100			3.7 FRECUENCIA DE MEDICIÓN:	Trimestral	
				3.8 UNIDAD DE MEDIDA DEL INDICADOR:	Porcentaje	
3.9 MEDIOS DE VERIFICACIÓN:	Padron de registros de escuelas participantes de la Dirección Deportiva. (Instituto del deporte)					
3.10 LÍNEA BASE		3.11 META ANUAL		3.12 CUMPLIMIENTO DE LA META		
VALOR	AÑO BASE	VALOR	AÑO	INICIAL	FINAL	
28	2019	100	2020	Enero	Diciembre	
				3.13 CRITERIO DE SEMAFORIZACIÓN:		
				RÁNGOS DE - HASTA	CON RIESGO	
				1 a 10	11 a 50	
				51 a 80		
4. CARACTERÍSTICAS DE LAS VARIABLES						
4.1 NOMBRE DE LA VARIABLE		4.2 UNIDAD DE MEDIDA	4.3 VALOR DE LA VARIABLE	4.4 FUENTE DE INFORMACIÓN Y RESPONSABLE		
VARIABLE 1	Escuelas nivel preparatoria que participan en Olimpiadas Deportivas Interescolares	Escuelas	12	Padron de registros de escuelas participantes, de la direccion deportiva (Instituto del deporte)		
VARIABLE 2	Total de escuelas de nivel preparatoria del municipio	Escuelas	12	Censo INEGI		
5. CALENDARIO DE METAS PROGRAMADAS						
5.1 METAS TRIMESTRALES		1ER TRIMESTRE	2DO TRIMESTRE	3ER TRIMESTRE	4TO TRIMESTRE	TOTAL PROGRAMADO
5.2 INDICADOR	Porcentaje de escuelas de nivel preparatoria que participan en las olimpiadas deportivas	25	25	25	25	100
5.3 VARIABLE 1	Escuelas nivel preparatoria que participan en Olimpiadas Deportivas Interescolares	3	3	3	3	12
5.4 VARIABLE 2	Total de escuelas de nivel preparatoria del municipio	12	12	12	12	12
6. CALENDARIO DE METAS EJECUTADAS						
6.1 METAS TRIMESTRALES		1ER TRIMESTRE	2DO TRIMESTRE	3ER TRIMESTRE	4TO TRIMESTRE	AVANCE ACUMULADO
6.2 INDICADOR	Porcentaje de escuelas de nivel preparatoria que participan en las olimpiadas deportivas	83	0	50	0	133
6.3 VARIABLE 1	Escuelas nivel preparatoria que participan en Olimpiadas Deportivas Interescolares	10	0	6	0	16
6.4 VARIABLE 2	Total de escuelas de nivel preparatoria del municipio	12	12	12	12	12
6.5 OBSERVACIONES:	Las escuelas publicas y privadas reanudaron actividades en linea, no hay participación presencial de ningún alumno por indicación federal para la Nueva Normalidad. Actualización de las metas de acción al PMD					
7. RESPONSABLE DIRECTO DEL INDICADOR						
7.1 NOMBRE DEL RESPONSABLE:	Jorge Augusto Rodriguez Escalante	7.2 TELÉFONO:	9581002263			
7.3 CARGO Y ÁREA:	Subdirector	7.4 CORREO ELECTRÓNICO:	jorge.escalante@solidaridad.gob.mx			

C. Jorge Augusto Rodriguez Escalante
Subdirector

C.P Nelson José Ceballos Castilla
Director General

INSTITUTO DEL DEPORTE
SOLIDARIDAD

DIRECCIÓN GENERAL



H. AYUNTAMIENTO DEL MUNICIPIO DE SOLIDARIDAD
SECRETARÍA DE PLANEACIÓN Y EVALUACIÓN
FICHA TÉCNICA DE INDICADOR
EJERCICIO FISCAL 2020

1.1 UNIDAD RESPONSABLE:		Instituto del Deporte del Municipio de Solidaridad Quintana Roo		1.3 TRIMESTRE A REPORTAR:	Cuarto	
1.2 UNIDAD ADMINISTRATIVA:		Instituto del Deporte del Municipio de Solidaridad Quintana Roo		1.4 FECHA ELABORACION:	07/01/2021	
1.5 ALINEACIÓN AL PLAN MUNICIPAL DE DESARROLLO 2018-2021			1.6 ALINEACIÓN AL PLAN ESTATAL DE DESARROLLO 2016-2022			
1.5.1 EJE DE DESARROLLO PMD:	3 Bienestar con Esperanza		1.6.1 EJE DE DESARROLLO PED:	4. Desarrollo social y combate a la desigualdad		
1.5.2 PROGRAMA DE DESARROLLO PMD:	3.3 Deporte para el Bienestar		1.6.2 PROGRAMA DE DESARROLLO PED:	Programa 22. Recomposición del tejido social		
1.5.3 LÍNEA DE ACCIÓN PMD:	3.3.6. Mantener los escenarios deportivos en óptimas condiciones, administrados por el Instituto del Deporte.					
2. ALINEACIÓN AL PROGRAMA PRESUPUESTARIO						
2.1 DENOMINACIÓN DEL PP:	INSTITUTO DE DEPORTES					
2.2 CLAVE DEL PROGRAMA PP:	PP19	2.3 NIVEL MIR:	Componente 2			
2.4 RESUMEN NARRATIVO:	Espacios deportivos del Municipio de Solidaridad rehabilitados					
3. IDENTIFICACIÓN DEL INDICADOR						
3.1 NOMBRE DEL INDICADOR:	Porcentaje de espacios deportivos rehabilitados		3.4 TIPO:	Gestión		
3.2 DEFINICIÓN DEL INDICADOR:	Este indicador nos permite medir el porcentaje de espacios para la práctica deportiva que han sufrido labores de rehabilitación para una adecuada utilización y prácticas del deporte en beneficio de la población solidarensis.		3.5 DIMENSIÓN:	Eficacia		
3.3 FÓRMULA:	Número de espacios deportivos rehabilitados/ total de espacios deportivos*100		3.6 SENTIDO:	Ascendente		
			3.7 FRECUENCIA DE MEDICIÓN:	Trimestral		
3.9 MEDIOS DE VERIFICACIÓN:	Fracción 5 del Portal Nacional de Transparencia del Instituto del Deporte del Municipio de Solidaridad, Quintana Roo.					
3.10 LÍNEA BASE		3.11 META ANUAL		3.12 CUMPLIMIENTO DE LA META		
VALOR	AÑO BASE	VALOR	AÑO	INICIAL	FINAL	
47	2019	100	2020	Enero	Diciembre	
3.13 CRITERIO DE SEMAFORIZACIÓN:						
RANGOS		CON RIESGO				
DE - HASTA		1 a 20		21 a 60		
				61 a 100		
4. CARACTERÍSTICAS DE LAS VARIABLES						
4.1 NOMBRE DE LA VARIABLE		4.2 UNIDAD DE MEDIDA	4.3 VALOR DE LA VARIABLE	4.4 FUENTE DE INFORMACIÓN Y RESPONSABLE		
VARIABLE 1	Número de actividades realizadas	Actividades	24	Reportes de actividades realizadas del Instituto del Deporte		
VARIABLE 2	Número de actividades programadas	Actividades	24	Calendario de actividades programadas del Instituto del Deporte		
5. CALENDARIO DE METAS PROGRAMADAS						
5.1 METAS TRIMESTRALES		1ER TRIMESTRE	2DO TRIMESTRE	3ER TRIMESTRE	4TO TRIMESTRE	TOTAL PROGRAMADO
5.2 INDICADOR	Porcentaje de espacios deportivos rehabilitados	25	25	25	25	100
5.3 VARIABLE 1	Número de actividades realizadas	6	6	6	6	24
5.4 VARIABLE 2	Número de actividades programadas	24	24	24	24	24
6. CALENDARIO DE METAS EJECUTADAS						
6.1 METAS TRIMESTRALES		1ER TRIMESTRE	2DO TRIMESTRE	3ER TRIMESTRE	4TO TRIMESTRE	AVANCE ACUMULADO
6.2 INDICADOR	Porcentaje de espacios deportivos rehabilitados	12.5	0	0	16.66	29.16
6.3 VARIABLE 1	Número de actividades realizadas	3	0	0	4	7
6.4 VARIABLE 2	Número de actividades programadas	24	24	24	24	24
6.5 OBSERVACIONES:	Debido a la falta de personal de mantenimiento no se pudo concluir con la meta programada. Actualización de las líneas de acción al PMD					
7. RESPONSABLE DIRECTO DEL INDICADOR						
7.1 NOMBRE DEL RESPONSABLE:	Jorge Augusto Rodriguez Escalante		7.2 TELÉFONO:	9841477230		
7.3 CARGO Y ÁREA:	Subdirector del Instituto del Deporte		7.4 CORREO ELECTRÓNICO:	idm.df.juridico@gmail.com		

C. Jorge Augusto Rodriguez Escalante
Subdirector

C.P. Nelson José Ceballos Castañeda
Director General

INSTITUTO DEL DEPORTE
SOLIDARIDAD

DIRECCIÓN GENERAL




**H. AYUNTAMIENTO DEL MUNICIPIO DE SOLIDARIDAD
SECRETARÍA DE PLANEACIÓN Y EVALUACIÓN
FICHA TÉCNICA DE INDICADOR
EJERCICIO FISCAL 2020**

1.1 UNIDAD RESPONSABLE:		Instituto del Deporte del Municipio de Solidaridad Quintana Roo		1.3 TRIMESTRE A REPORTAR:	Cuarto	
1.2 UNIDAD ADMINISTRATIVA:		Instituto del Deporte del Municipio de Solidaridad Quintana Roo		1.4 FECHA ELABORACION:	07/01/2021	
1.5 ALINEACIÓN AL PLAN MUNICIPAL DE DESARROLLO 2018-2021			1.6 ALINEACIÓN AL PLAN ESTATAL DE DESARROLLO 2016-2022			
1.5.1 EJE DE DESARROLLO PMD:	3 Bienestar con Esperanza		1.6.1 EJE DE DESARROLLO PED:	4. Desarrollo social y combate a la desigualdad		
1.5.2 PROGRAMA DE DESARROLLO PMD:	3.3 Deporte para el Bienestar		1.6.2 PROGRAMA DE DESARROLLO PED:	Programa 22. Recomposición del tejido social		
1.5.3 LÍNEA DE ACCIÓN PMD:	3.3.6. Mantener los escenarios deportivos en óptimas condiciones, administrados por el Instituto del Deporte.					
2. ALINEACIÓN AL PROGRAMA PRESUPUESTARIO						
2.1 DENOMINACIÓN DEL PP:	INSTITUTO DE DEPORTES					
2.2 CLAVE DEL PROGRAMA PP:	PP19	2.3 NIVEL MIR:	Actividad 2.1.			
2.4 RESUMEN NARRATIVO:	Mantenimiento estético de domos deportivas del Municipio de Solidaridad					
3. IDENTIFICACIÓN DEL INDICADOR						
3.1 NOMBRE DEL INDICADOR:	Porcentaje de domos deportivas atendidas en el Municipio de Solidaridad		3.4 TIPO:	Gestión		
3.2 DEFINICIÓN DEL INDICADOR:	Este indicador nos permite medir el porcentaje de domos deportivas que se han atendido en mantenimientos estéticos dentro del Municipio de Solidaridad para cumplir con las obligaciones de servicio a la ciudadanía que recaen sobre el Instituto del Deporte		3.5 DIMENSIÓN:	Eficacia		
			3.6 SENTIDO:	Ascendente		
3.3 FÓRMULA:	Domos deportivas atendidas/total de domos programadas*100		3.7 FRECUENCIA DE MEDICIÓN:	Trimestral		
			3.8 UNIDAD DE MEDIDA DEL INDICADOR:	Porcentaje		
3.9 MEDIOS DE VERIFICACIÓN:	*Informe trimestral de resultados internos del departamento de infraestructura del Instituto del Deporte.					
3.10 LÍNEA BASE		3.11 META ANUAL		3.12 CUMPLIMIENTO DE LA META		
VALOR	AÑO BASE	VALOR	AÑO	INICIAL	FINAL	
0	2019	100	2020	Enero	Diciembre	
				RANGOS	CON RIESGO	
				DE - HASTA	0 a 33 34 a 66 67 a 100	
4. CARACTERÍSTICAS DE LAS VARIABLES						
4.1 NOMBRE DE LA VARIABLE		4.2 UNIDAD DE MEDIDA	4.3 VALOR DE LA VARIABLE	4.4 FUENTE DE INFORMACIÓN Y RESPONSABLE		
VARIABLE 1	Número de domos deportivas atendidas	Domos	.12	Reportes de actividades realizadas del Instituto del Deporte		
VARIABLE 2	Número de domos programados	Domos	12	Calendario de actividades programadas del Instituto del Deporte		
5. CALENDARIO DE METAS PROGRAMADAS						
5.1 METAS TRIMESTRALES		1ER TRIMESTRE	2DO TRIMESTRE	3ER TRIMESTRE	4TO TRIMESTRE	TOTAL PROGRAMADO
5.2 INDICADOR	Porcentaje de domos deportivas atendidas en el Municipio de Solidaridad	25	25	25	25	100
5.3 VARIABLE 1	Número de domos deportivas atendidas	3	3	3	3	12
5.4 VARIABLE 2	Número de domos programados	12	12	12	12	12
6. CALENDARIO DE METAS EJECUTADAS						
6.1 METAS TRIMESTRALES		1ER TRIMESTRE	2DO TRIMESTRE	3ER TRIMESTRE	4TO TRIMESTRE	AVANCE ACUMULADO
6.2 INDICADOR	Porcentaje de domos deportivas atendidas en el Municipio de Solidaridad	0	0	0	25	25
6.3 VARIABLE 1	Número de domos deportivas atendidas	0	0	0	3	3
6.4 VARIABLE 2	Número de domos programados	12	12	12	12	12
6.5 OBSERVACIONES:	Debido a la falta de personal de mantenimiento no se pudo concluir con la meta programada. Actualización de las áreas de acción al PMD					
7. RESPONSABLE DIRECTO DEL INDICADOR						
7.1 NOMBRE DEL RESPONSABLE :	Jorge Augusto Rodríguez Escalante		7.2 TELÉFONO:	9841477230		
7.3 CARGO Y ÁREA:	Subdirector del Instituto del Deporte		7.4 CORREO ELECTRÓNICO:	idm.df.juridico@gmail.com		

C. Jorge Augusto Rodríguez Escalante
Subdirector

C.P. Nelson José Ceballos Gaxiola
Director General



DIRECCIÓN GENERAL



H. AYUNTAMIENTO DEL MUNICIPIO DE SOLIDARIDAD
SECRETARÍA DE PLANEACIÓN Y EVALUACIÓN
FICHA TÉCNICA DE INDICADOR
EJERCICIO FISCAL 2020

1.1 UNIDAD RESPONSABLE:	Instituto del Deporte del Municipio de Solidaridad Quintana Roo			1.3 TRIMESTRE A REPORTAR:	Cuarto	
1.2 UNIDAD ADMINISTRATIVA:	Instituto del Deporte del Municipio de Solidaridad Quintana Roo			1.4 FECHA ELABORACION:	07/01/2021	
1.5 ALINEACIÓN AL PLAN MUNICIPAL DE DESARROLLO 2018-2021			1.6 ALINEACIÓN AL PLAN ESTATAL DE DESARROLLO 2016-2022			
1.5.1 EJE DE DESARROLLO PMD:	3 Bienestar con Esperanza		1.6.1 EJE DE DESARROLLO PED:	4. Desarrollo social y combate a la desigualdad		
1.5.2 PROGRAMA DE DESARROLLO PMD:	3.3 Deporte para el Bienestar		1.6.2 PROGRAMA DE DESARROLLO PED:	Programa 22. Recomposición del tejido social		
1.5.3 LÍNEA DE ACCIÓN PMD:	3.3.6. Mantener los escenarios deportivos en óptimas condiciones, administrados por el Instituto del Deporte.					
2. ALINEACIÓN AL PROGRAMA PRESUPUESTARIO						
2.1 DENOMINACIÓN DEL PP:	INSTITUTO DE DEPORTES					
2.2 CLAVE DEL PROGRAMA PP:	PP19	2.3 NIVEL MIR:	Actividad 2.2.			
2.4 RESUMEN NARRATIVO:	Mantenimiento estético de canchas deportivas del Municipio de Solidaridad					
3. IDENTIFICACIÓN DEL INDICADOR						
3.1 NOMBRE DEL INDICADOR:	Porcentaje de canchas deportivas atendidas en el Municipio de Solidaridad		3.4 TIPO:	Gestión		
3.2 DEFINICIÓN DEL INDICADOR:	Este indicador nos permite medir el porcentaje de canchas deportivas que se han atendido en mantenimientos estéticos dentro del Municipio de Solidaridad para cumplir con las obligaciones de servicio a la ciudadanía que recaen sobre el Instituto del Deporte		3.5 DIMENSIÓN:	Eficacia		
			3.6 SENTIDO:	Ascendente		
3.3 FÓRMULA:	Canchas deportivas atendidas/total de canchas programados*100		3.7 FRECUENCIA DE MEDICIÓN:	Trimestral		
			3.8 UNIDAD DE MEDIDA DEL INDICADOR:	Porcentaje		
3.9 MEDIOS DE VERIFICACIÓN:	*Informe trimestral de resultados internos del departamento de infraestructura del Instituto del Deporte.					
3.10 LÍNEA BASE		3.11 META ANUAL		3.12 CUMPLIMIENTO DE LA META		
VALOR	AÑO BASE	VALOR	AÑO	INICIAL	FINAL	
0	2019	100	2020	Enero	Diciembre	
				RANGOS DE - HASTA	CON RIESGO	
				0 a 33	34 a 66 67 a 100	
4. CARACTERÍSTICAS DE LAS VARIABLES						
4.1 NOMBRE DE LA VARIABLE		4.2 UNIDAD DE MEDIDA	4.3 VALOR DE LA VARIABLE	4.4 FUENTE DE INFORMACIÓN Y RESPONSABLE		
VARIABLE 1	Número de canchas deportivas atendidas	Actividades	12	Reportes de actividades realizadas del Instituto del Deporte		
VARIABLE 2	Número de canchas programadas	Actividades	12	Calendario de actividades programadas del Instituto del Deporte		
5. CALENDARIO DE METAS PROGRAMADAS						
5.1 METAS TRIMESTRALES		1ER TRIMESTRE	2DO TRIMESTRE	3ER TRIMESTRE	4TO TRIMESTRE	TOTAL PROGRAMADO
5.2 INDICADOR	Porcentaje de canchas deportivas atendidas en el Municipio de Solidaridad	25	25	25	25	100
5.3 VARIABLE 1	Número de canchas deportivas atendidas	3	3	3	3	12
5.4 VARIABLE 2	Número de canchas programadas	12	12	12	12	12
6. CALENDARIO DE METAS EJECUTADAS						
6.1 METAS TRIMESTRALES		1ER TRIMESTRE	2DO TRIMESTRE	3ER TRIMESTRE	4TO TRIMESTRE	AVANCE ACUMULADO
6.2 INDICADOR	Porcentaje de canchas deportivas atendidas en el Municipio de Solidaridad	25	0	0	8.3	33.3
6.3 VARIABLE 1	Número de canchas deportivas atendidas	3	0	0	1	4
6.4 VARIABLE 2	Número de canchas programadas	12	12	12	12	12
6.5 OBSERVACIONES:	Debido a la falta de personal de mantenimiento no se pudo concluir con la meta programada. Actualización de las líneas de acción al PMD					
7. RESPONSABLE DIRECTO DEL INDICADOR						
7.1 NOMBRE DEL RESPONSABLE:	Jorge Augusto Rodríguez Escalante	7.2 TELÉFONO:	9841477230			
7.3 CARGO Y ÁREA:	Subdirector del Instituto del Deporte	7.4 CORREO ELECTRÓNICO:	idm.d.juridico@gmail.com			

C. Jorge Augusto Rodríguez Escalante
Subdirector

C.P Nelson Jose Ceballos Castilla
Director General

INSTITUTO DEL DEPORTE
SOLIDARIDAD

DIRECCIÓN GENERAL



H. AYUNTAMIENTO DEL MUNICIPIO DE SOLIDARIDAD
SECRETARÍA DE PLANEACIÓN Y EVALUACIÓN
FICHA TÉCNICA DE INDICADOR
EJERCICIO FISCAL 2020

1.1 UNIDAD RESPONSABLE:	Instituto del Deporte del Municipio de Solidaridad Quintana Roo			1.3 TRIMESTRE A REPORTAR:	Cuarto
1.2 UNIDAD ADMINISTRATIVA:	Instituto del Deporte del Municipio de Solidaridad Quintana Roo			1.4 FECHA ELABORACION:	07/01/2021
1.5 ALINEACIÓN AL PLAN MUNICIPAL DE DESARROLLO 2018-2021			1.6 ALINEACIÓN AL PLAN ESTATAL DE DESARROLLO 2016-2022		
1.5.1 EJE DE DESARROLLO PMD:	3 Bienestar con Esperanza		1.6.1 EJE DE DESARROLLO PED:	4. Desarrollo social y combate a la desigualdad	
1.5.2 PROGRAMA DE DESARROLLO PMD:	3.3 Deporte para el Bienestar		1.6.2 PROGRAMA DE DESARROLLO PED:	Programa 22. Reconstrucción del tejido social	
1.5.3 LÍNEA DE ACCIÓN PMD:	3.3.6. Mantener los escenarios deportivos en óptimas condiciones, administrados por el Instituto del Deporte.				
2. ALINEACIÓN AL PROGRAMA PRESUPUESTARIO					
2.1 DENOMINACIÓN DEL PP:	INSTITUTO DE DEPORTES				
2.2 CLAVE DEL PROGRAMA PP:	PP19	2.3 NIVEL MIR:		Actividad 2.3.	
2.4 RESUMEN NARRATIVO:	Equipamiento de domos y canchas deportivas del Municipio de Solidaridad				
3. IDENTIFICACIÓN DEL INDICADOR					
3.1 NOMBRE DEL INDICADOR:	Porcentaje de domos y canchas deportivas equipadas en el Municipio de Solidaridad		3.4 TIPO:	Gestión	
3.2 DEFINICIÓN DEL INDICADOR:	Este indicador nos permite medir el porcentaje de domos y unidades deportivas que se han equipado dentro del Municipio de Solidaridad para cumplir con las obligaciones de servicio a la ciudadanía que recaen sobre el Instituto del Deporte		3.5 DIMENSIÓN:	Eficacia	
			3.6 SENTIDO:	Ascendente	
3.3 FÓRMULA:	Domos y canchas deportivas equipadas/total de domos y canchas deportivas programadas*100		3.7 FRECUENCIA DE MEDICIÓN:	Trimestral	
			3.8 UNIDAD DE MEDIDA DEL INDICADOR:	Porcentaje	
3.9 MEDIOS DE VERIFICACIÓN:	*Informe trimestral de resultados internos del departamento de infraestructura del Instituto del Deporte.				
3.10 LÍNEA BASE					
		3.11 META ANUAL		3.12 CUMPLIMIENTO DE LA META	
VALOR	AÑO BASE	VALOR	AÑO	INICIAL	FINAL
75	2019	100	2020	Enero	Diciembre
3.13 CRITERIO DE SEMAFORIZACIÓN:					
		RANGOS	DE - HASTA	CON RIESGO	
			0 a 33	34 a 66	67 a 100
4. CARACTERÍSTICAS DE LAS VARIABLES					
4.1 NOMBRE DE LA VARIABLE		4.2 UNIDAD DE MEDIDA	4.3 VALOR DE LA VARIABLE	4.4 FUENTE DE INFORMACIÓN Y RESPONSABLE	
VARIABLE 1	Número de domos y canchas equipadas	Domos y canchas	12	Reportes de actividades realizadas del Instituto del Deporte	
VARIABLE 2	Número de domos y canchas programadas	Domos y canchas	12	Calendario de actividades programadas del Instituto del Deporte	
5. CALENDARIO DE METAS PROGRAMADAS					
5.1 METAS TRIMESTRALES		1ER TRIMESTRE	2DO TRIMESTRE	3ER TRIMESTRE	4TO TRIMESTRE
5.2 INDICADOR	Porcentaje de domos y canchas deportivas equipadas en el Municipio de Solidaridad	25	25	25	25
5.3 VARIABLE 1	Número de domos y canchas equipadas	3	3	3	3
5.4 VARIABLE 2	Número de domos y canchas programadas	12	12	12	12
6. CALENDARIO DE METAS EJECUTADAS					
6.1 METAS TRIMESTRALES		1ER TRIMESTRE	2DO TRIMESTRE	3ER TRIMESTRE	4TO TRIMESTRE
6.2 INDICADOR	Porcentaje de domos y canchas deportivas equipadas en el Municipio de Solidaridad	8.33	0	0	0
6.3 VARIABLE 1	Número de domos y canchas equipadas	1	0	0	0
6.4 VARIABLE 2	Número de domos y canchas programadas	12	12	12	12
6.5 OBSERVACIONES:	Debido a la falta de personal de mantenimiento no se pudo concluir con la meta programada. Actualización de las líneas de acción al PMD				
7. RESPONSABLE DIRECTO DEL INDICADOR					
7.1 NOMBRE DEL RESPONSABLE :	Jorge Augusto Rodríguez Escalante	7.2 TELÉFONO:	8841477230		
7.3 CARGO Y ÁREA:	Subdirector del Instituto del Deporte	7.4 CORREO ELECTRÓNICO:	idm.df.juridico@gmail.com		

C. Jorge Augusto Rodríguez Escalante
Subdirector

C.P. Nelson José Ceballos Castilla
Director General

INSTITUTO DEL DEPORTE
SOLIDARIDAD

DIRECCIÓN GENERAL



H. AYUNTAMIENTO DEL MUNICIPIO DE SOLIDARIDAD
SECRETARÍA DE PLANEACIÓN Y EVALUACIÓN
FICHA TÉCNICA DE INDICADOR
EJERCICIO FISCAL 2020

1.1 UNIDAD RESPONSABLE:	Instituto del Deporte del Municipio de Solidaridad Quintana Roo			1.3 TRIMESTRE A REPORTAR:	Cuarto
1.2 UNIDAD ADMINISTRATIVA:	Instituto del Deporte del Municipio de Solidaridad Quintana Roo			1.4 FECHA ELABORACION:	13/01/2021
1.5 ALINEACIÓN AL PLAN MUNICIPAL DE DESARROLLO 2018-2021			1.6 ALINEACIÓN AL PLAN ESTATAL DE DESARROLLO 2016-2022		
1.5.1 EJE DE DESARROLLO PMD:	3 Bienestar con Esperanza		1.6.1 EJE DE DESARROLLO PED:	4. Desarrollo social y combate a la desigualdad	
1.5.2 PROGRAMA DE DESARROLLO PMD:	3.3 Deporte para el Bienestar		1.6.2 PROGRAMA DE DESARROLLO PED:	Programa 22. Reconstrucción del tejido social	
1.5.3 LÍNEA DE ACCIÓN PMD:	3.3.1. Promover la práctica deportiva en toda la comunidad solidarense.				
2. ALINEACIÓN AL PROGRAMA PRESUPUESTARIO					
2.1 DENOMINACIÓN DEL PP:	INSTITUTO DE DEPORTES				
2.2 CLAVE DEL PROGRAMA PP:	PP19	2.3 NIVEL MIR:	Componente 3		
2.4 RESUMEN NARRATIVO:	Actividades deportivas populares efectuadas				
3. IDENTIFICACIÓN DEL INDICADOR					
3.1 NOMBRE DEL INDICADOR:	Porcentaje de actividades deportivas populares efectuadas			3.4 TIPO:	Gestión
3.2 DEFINICIÓN DEL INDICADOR:	Este indicador funge como un medio de medición sobre las actividades de carácter popular que se efectúan en beneficio de la población solidarense y con la finalidad de promover mejor hábitos de desarrollo integral para niños, niñas, jóvenes y familias en general.			3.5 DIMENSIÓN:	Eficacia
				3.6 SENTIDO:	Ascendente
3.3 FÓRMULA:	Actividades deportivas populares efectuadas/ total de actividades populares programadas *100			3.7 FRECUENCIA DE MEDICIÓN:	Trimestral
				3.8 UNIDAD DE MEDIDA DEL INDICADOR:	Porcentaje
3.9 MEDIOS DE VERIFICACIÓN:	Fracción 5 del Portal Nacional de Transparencia del Instituto del Deporte del Municipio de Solidaridad, Quintana Roo.				
3.10 LÍNEA BASE		3.11 META ANUAL		3.13 CRITERIO DE SEMAFORIZACIÓN:	
VALOR	AÑO BASE	VALOR	AÑO	INICIAL	FINAL
80	2019	100	2020	Enero	Diciembre
				RANGOS DE - HASTA	1 a 10
					11 a 50
					51 a 100
4. CARACTERÍSTICAS DE LAS VARIABLES					
4.1 NOMBRE DE LA VARIABLE		4.2 UNIDAD DE MEDIDA	4.3 VALOR DE LA VARIABLE	4.4 FUENTE DE INFORMACIÓN Y RESPONSABLE	
VARIABLE 1	Actividades populares efectuadas	Actividades populares realizadas	100	Fracción 5 del Portal Nacional de Transparencia del Instituto del Deporte del Municipio de Solidaridad, Quintana Roo.	
VARIABLE 2	Total de actividades populares programadas	Actividades populares programadas	100	Reportes de programación, Plan de Trabajo del Instituto del Deporte	
5. CALENDARIO DE METAS PROGRAMADAS					
5.1 METAS TRIMESTRALES		1ER TRIMESTRE	2DO TRIMESTRE	3ER TRIMESTRE	4TO TRIMESTRE
5.2 INDICADOR	Porcentaje de actividades deportivas populares efectuadas	17	13	35	35
5.3 VARIABLE 1	Actividades populares efectuadas	17	13	35	35
5.4 VARIABLE 2	Total de actividades populares programadas	100	100	100	100
6. CALENDARIO DE METAS EJECUTADAS					
6.1 METAS TRIMESTRALES		1ER TRIMESTRE	2DO TRIMESTRE	3ER TRIMESTRE	4TO TRIMESTRE
6.2 INDICADOR	Porcentaje de actividades deportivas populares efectuadas	17	0	0	7
6.3 VARIABLE 1	Actividades populares efectuadas	17	0	0	7
6.4 VARIABLE 2	Total de actividades populares programadas	100	100	100	100
6.5 OBSERVACIONES:	Debido a la contingencia sanitaria COVID 19 se suspende la programación de la fase municipal de los Juegos Populares Nacionales, afectando el cumplimiento de la meta. Actualización de las líneas de acción al PMD				
7. RESPONSABLE DIRECTO DEL INDICADOR					
7.1 NOMBRE DEL RESPONSABLE:	Jorge Augusto Rodríguez Escalante		7.2 TELÉFONO:	9981002263	
7.3 CARGO Y ÁREA:	Subdirector		7.4 CORREO ELECTRÓNICO:	jorge.escalante@solidaridad.gub.qroo.gov.mx	

C. Jorge Augusto Rodríguez Escalante
Subdirector

C.P Nelson José Ceballos Castilla
Director General

INSTITUTO DEL DEPORTE
SOLIDARIDAD

DIRECCIÓN GENERAL



H. AYUNTAMIENTO DEL MUNICIPIO DE SOLIDARIDAD
SECRETARÍA DE PLANEACIÓN Y EVALUACIÓN
FICHA TÉCNICA DE INDICADOR
EJERCICIO FISCAL 2020

1.1 UNIDAD RESPONSABLE:	Instituto del Deporte del Municipio de Solidaridad Quintana Roo			1.3 TRIMESTRE A REPORTAR:	Cuarto	
1.2 UNIDAD ADMINISTRATIVA:	Instituto del Deporte del Municipio de Solidaridad Quintana Roo			1.4 FECHA ELABORACION:	07/01/2021	
1.5 ALINEACIÓN AL PLAN MUNICIPAL DE DESARROLLO 2018-2021			1.6 ALINEACIÓN AL PLAN ESTATAL DE DESARROLLO 2016-2022			
1.5.1 EJE DE DESARROLLO PMD:	3 Bienestar con Esperanza		1.6.1 EJE DE DESARROLLO PED:	4. Desarrollo social y combate a la desigualdad		
1.5.2 PROGRAMA DE DESARROLLO PMD:	3.3 Deporte para el Bienestar		1.6.2 PROGRAMA DE DESARROLLO PED:	Programa 22. Reconstrucción del tejido social		
1.5.3 LÍNEA DE ACCIÓN PMD:	3.3.1. Promover la práctica deportiva en toda la comunidad solidariense.					
2. ALINEACIÓN AL PROGRAMA PRESUPUESTARIO						
2.1 DENOMINACIÓN DEL PP:	INSTITUTO DE DEPORTES					
2.2 CLAVE DEL PROGRAMA PP:	PP19	2.3 NIVEL MIR:	Actividad 3.1			
2.4 RESUMEN NARRATIVO:	Ejecución de curso de verano Baaxlo'ob Paalalo'ob					
3. IDENTIFICACIÓN DEL INDICADOR						
3.1 NOMBRE DEL INDICADOR:	Porcentaje de participación de niñas y niños de 6 y 14 años que asisten al Curso de Verano		3.4 TIPO:	Gestión		
3.2 DEFINICIÓN DEL INDICADOR:	El presente indicador nos sirve para medir la cantidad de niñas y niños de 6 a 14 años residentes en el Municipio de Solidaridad que asisten y son beneficiados por las actividades que se implementan durante las vacaciones escolares de verano, fomentando una práctica sana e integradora que propicie hábitos deportivos y de esparcimiento integral.		3.5 DIMENSIÓN:	Eficacia		
			3.6 SENTIDO:	Regular		
3.3 FÓRMULA:	Total de niñas y niños que asisten /total de niñas y niños entre 6 y 14 inscritos *100		3.7 FRECUENCIA DE MEDICIÓN:	Trimestral		
			3.8 UNIDAD DE MEDIDA DEL INDICADOR:	Porcentaje		
3.9 MEDIOS DE VERIFICACIÓN:	Convocatorias oficiales, cédulas de inscripción, informe de resultados finales, fotos, publicación en redes sociales y medios de comunicación impresos y digitales.					
3.10 LÍNEA BASE		3.11 META ANUAL		3.13 CRITERIO DE SEMAFORIZACIÓN:		
VALOR	AÑO BASE	VALOR	AÑO	INICIAL	FINAL	
100	2019	100	2020	Enero	Diciembre	
				RANGOS DE - HASTA	1 a 10	
				CON RIESGO	11 a 50	
					51 a 100	
4. CARACTERÍSTICAS DE LAS VARIABLES						
4.1 NOMBRE DE LA VARIABLE		4.2 UNIDAD DE MEDIDA	4.3 VALOR DE LA VARIABLE	4.4 FUENTE DE INFORMACIÓN Y RESPONSABLE		
VARIABLE 1	Niñas y niños asistentes	Niñas y niños	300	Convocatorias oficiales, cédulas de inscripción, informe de resultados finales, fotos, publicación en redes sociales y medios de comunicación impresos y digitales.		
VARIABLE 2	Niñas y niños de 6 a 14 años inscritos	Niñas y niños	300	Convocatorias oficiales, cédulas de inscripción, informe de resultados finales, fotos, publicación en redes sociales y medios de comunicación impresos y digitales.		
5. CALENDARIO DE METAS PROGRAMADAS						
5.1 METAS TRIMESTRALES		1ER TRIMESTRE	2DO TRIMESTRE	3ER TRIMESTRE	4TO TRIMESTRE	TOTAL PROGRAMADO
5.2 INDICADOR	Porcentaje de participación de niñas y niños de 6 y 14 años que asisten al Curso de Verano	0	0	100	0	100
5.3 VARIABLE 1	Niñas y niños asistentes	0	0	300	0	300
5.4 VARIABLE 2	Niñas y niños de 6 a 14 años inscritos	0	0	300	0	300
6. CALENDARIO DE METAS EJECUTADAS						
6.1 METAS TRIMESTRALES		1ER TRIMESTRE	2DO TRIMESTRE	3ER TRIMESTRE	4TO TRIMESTRE	AVANCE ACUMULADO
6.2 INDICADOR	Porcentaje de participación de niñas y niños de 6 y 14 años que asisten al Curso de Verano	0	0	0	0	0
6.3 VARIABLE 1	Niñas y niños asistentes	0	0	0	0	0
6.4 VARIABLE 2	Niñas y niños de 6 a 14 años inscritos	0	0	300	0	300
6.5 OBSERVACIONES:	La fecha programada para el Baaxlo'Ob Paalalo'Ob fue interrumpida por la cuarentena obligatoria por COVID 19 en toda la Republica Mexicana, por tal razón se dio por suspensión la programación. Actualización de las líneas de acción al PMD					
7. RESPONSABLE DIRECTO DEL INDICADOR						
7.1 NOMBRE DEL RESPONSABLE :	Jorge Augusto Rodríguez Escalante	7.2 TELÉFONO:	9981002263			
7.3 CARGO Y ÁREA:	Subdirector	7.4 CORREO ELECTRÓNICO:	jorge.escalante@solidaridad.gub.qroo.gov.mx			

C. Jorge Augusto Rodríguez Escalante
Subdirector

C.P Nelson José Ceballos Castilla
Director General

INSTITUTO DEL DEPORTE
SOLIDARIDAD

DIRECCIÓN GENERAL



H. AYUNTAMIENTO DEL MUNICIPIO DE SOLIDARIDAD
SECRETARÍA DE PLANEACIÓN Y EVALUACIÓN
FICHA TÉCNICA DE INDICADOR
EJERCICIO FISCAL 2020

1.1 UNIDAD RESPONSABLE:	Instituto del Deporte del Municipio de Solidaridad Quintana Roo				1.3 TRIMESTRE A REPORTAR:	Cuarto	
1.2 UNIDAD ADMINISTRATIVA:	Instituto del Deporte del Municipio de Solidaridad Quintana Roo				1.4 FECHA ELABORACION:	07/01/2021	
1.5 ALINEACIÓN AL PLAN MUNICIPAL DE DESARROLLO 2018-2021				1.6 ALINEACIÓN AL PLAN ESTATAL DE DESARROLLO 2016-2022			
1.5.1 EJE DE DESARROLLO PMD:	3 Bienestar con Esperanza		1.6.1 EJE DE DESARROLLO PED:	4. Desarrollo social y combate a la desigualdad			
1.5.2 PROGRAMA DE DESARROLLO PMD:	3.3 Deporte para el Bienestar		1.6.2 PROGRAMA DE DESARROLLO PED:	Programa 22. Reconstrucción del tejido social			
1.5.3 LÍNEA DE ACCIÓN PMD:	3.3.1. Promover la práctica deportiva en toda la comunidad solidaridense.						
2. ALINEACIÓN AL PROGRAMA PRESUPUESTARIO							
2.1 DENOMINACIÓN DEL PP:	INSTITUTO DE DEPORTES						
2.2 CLAVE DEL PROGRAMA PP:	PP19		2.3 NIVEL MIR:	Actividad 3.2			
2.4 RESUMEN NARRATIVO:	Ejecución de Juegos Populares						
3. IDENTIFICACIÓN DEL INDICADOR							
3.1 NOMBRE DEL INDICADOR:	Porcentaje de atletas participantes en actividades deportivas populares municipales			3.4 TIPO:	Gestión		
3.2 DEFINICIÓN DEL INDICADOR:	Este indicador mide el porcentaje de atletas solidaridenses que participan en actividades deportivas populares, atendiendo a la convocatoria estatal y nacional de los Juegos Nacionales Populares			3.5 DIMENSIÓN:	Eficacia		
				3.6 SENTIDO:	Ascendente		
3.3 FÓRMULA:	Atletas participantes en fase municipal / atletas convocados *100			3.7 FRECUENCIA DE MEDICIÓN:	Trimestral		
				3.8 UNIDAD DE MEDIDA DEL INDICADOR:	Porcentaje		
3.9 MEDIOS DE VERIFICACIÓN:	Convocatorias, cédulas de inscripción, informe de resultados finales, fotos						
3.10 LÍNEA BASE		3.11 META ANUAL		3.12 CUMPLIMIENTO DE LA META		3.13 CRITERIO DE SEMAFORIZACIÓN:	
VALOR	AÑO BASE	VALOR	AÑO	INICIAL	FINAL	RANGOS	CON RIESGO
80	2019	100	2020	Enero	Diciembre	DE - HASTA	1 a 10 11 a 50 51 a 100
4. CARACTERÍSTICAS DE LAS VARIABLES							
4.1 NOMBRE DE LA VARIABLE			4.2 UNIDAD DE MEDIDA	4.3 VALOR DE LA VARIABLE	4.4 FUENTE DE INFORMACIÓN Y RESPONSABLE		
VARIABLE 1	Atletas participantes		Atletas	2840	Convocatorias, cédulas de inscripción, Informe de resultados finales, fotos		
VARIABLE 2	Atletas inscritos		Atletas	2840	Convocatorias, cédulas de inscripción, informe de resultados finales, fotos		
5. CALENDARIO DE METAS PROGRAMADAS							
5.1 METAS TRIMESTRALES			1ER TRIMESTRE	2DO TRIMESTRE	3ER TRIMESTRE	4TO TRIMESTRE	TOTAL PROGRAMADO
5.2 INDICADOR	Porcentaje de atletas participantes en actividades deportivas populares municipales		29	18	23	30	100
5.3 VARIABLE 1	Atletas participantes		820	510	650	860	2840
5.4 VARIABLE 2	Atletas inscritos		2840	2840	2840	2840	2840
6. CALENDARIO DE METAS EJECUTADAS							
6.1 METAS TRIMESTRALES			1ER TRIMESTRE	2DO TRIMESTRE	3ER TRIMESTRE	4TO TRIMESTRE	AVANCE ACUMULADO
6.2 INDICADOR	Porcentaje de atletas participantes en actividades deportivas populares municipales		29	0	0	17	46
6.3 VARIABLE 1	Atletas participantes		820	0	0	470	1290
6.4 VARIABLE 2	Atletas inscritos		2840	2840	2840	2840	2840
6.5 OBSERVACIONES:	Se activa bajo la nueva normalidad los eventos deportivos con participación popular. Actualización de las líneas de acción al PMD						
7. RESPONSABLE DIRECTO DEL INDICADOR							
7.1 NOMBRE DEL RESPONSABLE:	Jorge Augusto Rodríguez Escalante			7.2 TELÉFONO:	9981002263		
7.3 CARGO Y ÁREA:	Subdirector			7.4 CORREO ELECTRÓNICO:	jorge.escalante@solidaridad.gob.mx		

C. Jorge Augusto Rodríguez Escalante
Subdirector

C.P. Nelson José Ceballos Castilla
Director General



DIRECCIÓN GENERAL



H. AYUNTAMIENTO DEL MUNICIPIO DE SOLIDARIDAD
SECRETARÍA DE PLANEACIÓN Y EVALUACIÓN
FICHA TÉCNICA DE INDICADOR
EJERCICIO FISCAL 2020

1.1 UNIDAD RESPONSABLE:	Instituto del Deporte del Municipio de Solidaridad Quintana Roo			1.3 TRIMESTRE A REPORTAR:	Cuarto		
1.2 UNIDAD ADMINISTRATIVA:	Instituto del Deporte del Municipio de Solidaridad Quintana Roo			1.4 FECHA ELABORACION:	13/01/2021		
1.5 ALINEACIÓN AL PLAN MUNICIPAL DE DESARROLLO 2018-2021			1.6 ALINEACIÓN AL PLAN ESTATAL DE DESARROLLO 2016-2022				
1.5.1 EJE DE DESARROLLO PMD:	3 Bienestar con Esperanza		1.6.1 EJE DE DESARROLLO PED:	4. Desarrollo social y combate a la desigualdad			
1.5.2 PROGRAMA DE DESARROLLO PMD:	3.3 Deporte para el Bienestar		1.6.2 PROGRAMA DE DESARROLLO PED:	Programa 22 Reconstrucción del tejido social			
1.5.3 LÍNEA DE ACCIÓN PMD:	3.3.1. Promover la práctica deportiva en toda la comunidad solidariense.						
2. ALINEACIÓN AL PROGRAMA PRESUPUESTARIO							
2.1 DENOMINACIÓN DEL PP:	INSTITUTO DE DEPORTES						
2.2 CLAVE DEL PROGRAMA PP:	PP19	2.3 NIVEL MIR:	Actividad 3.3				
2.4 RESUMEN NARRATIVO:	Realización de ligas municipales en domos y unidades deportivas.						
3. IDENTIFICACIÓN DEL INDICADOR							
3.1 NOMBRE DEL INDICADOR:	Porcentaje de ligas realizadas en el municipio		3.4 TIPO:	Gestión			
3.2 DEFINICIÓN DEL INDICADOR:	Este indicador nos faculta medir la cantidad de ligas que se realizan mediante los diversos clubes registrados y existentes en el municipio de Solidaridad.		3.5 DIMENSIÓN:	Eficacia			
			3.6 SENTIDO:	Ascendente			
3.3 FÓRMULA:	Número de ligas realizadas/ligas programadas *100		3.7 FRECUENCIA DE MEDICIÓN:	Trimestral			
			3.8 UNIDAD DE MEDIDA DEL INDICADOR:	Porcentaje			
3.9 MEDIOS DE VERIFICACIÓN:	*Formatos de inscripción de la Coordinación de Ligas y Clubes de la Dirección Deportiva del Instituto del Deporte. *Calendarios de actividades de Dirección General y Dirección Deportiva del Instituto del Deporte. *Reportes Trimestrales Internos presentados en juntas de Dirección General y Deportiva del Instituto del Deporte.						
3.10 LÍNEA BASE		3.11 META ANUAL		3.12 CUMPLIMIENTO DE LA META		3.13 CRITERIO DE SEMAFORIZACIÓN:	
VALOR	AÑO BASE	VALOR	AÑO	INICIAL	FINAL	RANGOS DE - HASTA	CON RIESGO
53	2019	100	2020	Enero	Diciembre	1 a 10	11 a 50 51 a 100
4. CARACTERÍSTICAS DE LAS VARIABLES							
4.1 NOMBRE DE LA VARIABLE			4.2 UNIDAD DE MEDIDA	4.3 VALOR DE LA VARIABLE	4.4 FUENTE DE INFORMACIÓN Y RESPONSABLE		
VARIABLE 1	Número de ligas realizadas		Ligas realizadas	14	Cédulas de inscripción, solicitud de registro, fotos, reportes trimestrales, informes semanales.		
VARIABLE 2	Ligas programadas		Ligas programadas	14	Plan de trabajo del Instituto del deporte.		
5. CALENDARIO DE METAS PROGRAMADAS							
5.1 METAS TRIMESTRALES			1ER TRIMESTRE	2DO TRIMESTRE	3ER TRIMESTRE	4TO TRIMESTRE	TOTAL PROGRAMADO
5.2 INDICADOR	Porcentaje de ligas realizadas en el municipio		29	21	29	21	100
5.3 VARIABLE 1	Número de ligas realizadas		4	3	4	3	14
5.4 VARIABLE 2	Ligas programadas		14	14	14	14	14
6. CALENDARIO DE METAS EJECUTADAS							
6.1 METAS TRIMESTRALES			1ER TRIMESTRE	2DO TRIMESTRE	3ER TRIMESTRE	4TO TRIMESTRE	AVANCE ACUMULADO
6.2 INDICADOR	Porcentaje de ligas realizadas en el municipio		29	0	0	21	50
6.3 VARIABLE 1	Número de ligas realizadas		4	0	0	3	7
6.4 VARIABLE 2	Ligas programadas		14	14	14	14	14
6.5 OBSERVACIONES:	Debido a la contingencia sanitaria COVID 19 los partidos fueron sin publico y no se puede completar la programación anual por el corto tiempo para realizar actividades de acuerdo a los aforos establecidos.						
7. RESPONSABLE DIRECTO DEL INDICADOR							
7.1 NOMBRE DEL RESPONSABLE:	Jorge Augusto Rodriguez Escalante			7.2 TELÉFONO:	9981002263		
7.3 CARGO Y ÁREA:	Subdirector			7.4 CORREO ELECTRONICO:	j.escalante@solidaridad.gub.qroo.gov.mx		

C. Jorge Augusto Rodriguez Escalante
Subdirector

C.P Nelson José Ceballos Castilla
Director General



DIRECCIÓN GENERAL



H. AYUNTAMIENTO DEL MUNICIPIO DE SOLIDARIDAD
SECRETARÍA DE PLANEACIÓN Y EVALUACIÓN
FICHA TÉCNICA DE INDICADOR
EJERCICIO FISCAL 2020

1.1 UNIDAD RESPONSABLE:	Instituto del Deporte del Municipio de Solidaridad Quintana Roo				1.3 TRIMESTRE A REPORTAR:	Cuarto			
1.2 UNIDAD ADMINISTRATIVA:	Instituto del Deporte del Municipio de Solidaridad Quintana Roo				1.4 FECHA ELABORACION:	07/01/2021			
1.5 ALINEACIÓN AL PLAN MUNICIPAL DE DESARROLLO 2018-2021					1.6 ALINEACIÓN AL PLAN ESTATAL DE DESARROLLO 2016-2022				
1.5.1 EJE DE DESARROLLO PMD:	3 Bienestar con Esperanza				1.6.1 EJE DE DESARROLLO PED:	4. Desarrollo social y combate a la desigualdad			
1.5.2 PROGRAMA DE DESARROLLO PMD:	3.3 Deporte para el Bienestar				1.6.2 PROGRAMA DE DESARROLLO PED:	Programa 22. Reconstrucción del tejido social			
1.5.3 LÍNEA DE ACCIÓN PMD:	3.3.2. Desarrollar acciones que permitan fortalecer el talento deportivo en el municipio en sus diferentes ámbitos en el deporte convencional y adaptado.								
2. ALINEACIÓN AL PROGRAMA PRESUPUESTARIO									
2.1 DENOMINACIÓN DEL PP:	INSTITUTO DE DEPORTES								
2.2 CLAVE DEL PROGRAMA PP:	PP19			2.3 NIVEL MIR:	Componente 4				
2.4 RESUMEN NARRATIVO:	Apoyo a los atletas de Talento Deportivo entregado								
3. IDENTIFICACIÓN DEL INDICADOR									
3.1 NOMBRE DEL INDICADOR:	Porcentaje de atletas del programa Talento Deportivo apoyados				3.4 TIPO:	Gestión			
3.2 DEFINICIÓN DEL INDICADOR:	Este indicador mide el porcentaje de Jóvenes atletas del municipio de Solidaridad que son apoyados por el Programa Talento Deportivo, propiciando la motivación necesaria para generar un alto rendimiento y competitividad deportiva.				3.5 DIMENSIÓN:	Eficacia			
					3.6 SENTIDO:	Regular			
3.3 FÓRMULA:	Atletas apoyados/ seleccionados*100				3.7 FRECUENCIA DE MEDICIÓN:	Trimestral			
					3.8 UNIDAD DE MEDIDA DEL INDICADOR:	Porcentaje			
3.9 MEDIOS DE VERIFICACIÓN:	Fracción 5 del Portal Nacional de Transparencia del Instituto del Deporte del Municipio de Solidaridad, Quintana Roo.								
3.10 LÍNEA BASE		3.11 META ANUAL		3.12 CUMPLIMIENTO DE LA META		3.13 CRITERIO DE SEMAFORIZACIÓN:			
VALOR	AÑO BASE	VALOR	AÑO	INICIAL	FINAL	RANGOS	CON RIESGO		
100	2019	100	2020	Enero	Diciembre	DE - HASTA	1 a 10	11 a 50	51 a 100
4. CARACTERÍSTICAS DE LAS VARIABLES									
4.1 NOMBRE DE LA VARIABLE			4.2 UNIDAD DE MEDIDA	4.3 VALOR DE LA VARIABLE	4.4 FUENTE DE INFORMACIÓN Y RESPONSABLE				
VARIABLE 1	Atletas apoyados		Atletas apoyados	2500	Fracción 5 del Portal Nacional de Transparencia del Instituto del Deporte del Municipio de Solidaridad, Quintana Roo. Evaluación de desempeño de atletas por parte de instructores y entrenadores adscritos al Instituto del Deporte *Reportes internos de Ciencia y Deporte y Coordinación Deportiva del Instituto del Deporte.				
VARIABLE 2	Atletas seleccionados		Atletas seleccionados	2500					
5. CALENDARIO DE METAS PROGRAMADAS									
5.1 METAS TRIMESTRALES			1ER TRIMESTRE	2DO TRIMESTRE	3ER TRIMESTRE	4TO TRIMESTRE	TOTAL PROGRAMADO		
5.2 INDICADOR	Porcentaje de atletas del programa Talento Deportivo apoyados		75	8	8	9	100		
5.3 VARIABLE 1	Atletas apoyados		1875	200	200	225	2500		
5.4 VARIABLE 2	Atletas seleccionados		2500	2500	2500	2500	2500		
6. CALENDARIO DE METAS EJECUTADAS									
6.1 METAS TRIMESTRALES			1ER TRIMESTRE	2DO TRIMESTRE	3ER TRIMESTRE	4TO TRIMESTRE	AVANCE ACUMULADO		
6.2 INDICADOR	Porcentaje de atletas del programa Talento Deportivo apoyados		74.28	0	5.2	0	79.48		
6.3 VARIABLE 1	Atletas apoyados		1857	0	130	0	1987		
6.4 VARIABLE 2	Atletas seleccionados		2500	2500	2500	2500	2500		
6.5 OBSERVACIONES:	El confinamiento y la suspensión de actividades deportivas, así como la cancelación de los Juegos Nacionales CONADE 2020, afectó drásticamente el cumplimiento de la meta. Actualización de las metas de acción al PMD								
7. RESPONSABLE DIRECTO DEL INDICADOR									
7.1 NOMBRE DEL RESPONSABLE:	Jorge Augusto Rodríguez Escalante			7.2 TELÉFONO:	9981002263				
7.3 CARGO Y ÁREA:	Subdirector			7.4 CORREO ELECTRÓNICO:	jorge.escalante@solidaridad.gub.qroo.gov.mx				

C. Jorge Augusto Rodríguez Escalante
Subdirector

C.P. Nelson José Ceballos Castilla
Director General

INSTITUTO DEL DEPORTE
SOLIDARIDAD

DIRECCIÓN GENERAL



H. AYUNTAMIENTO DEL MUNICIPIO DE SOLIDARIDAD
SECRETARÍA DE PLANEACIÓN Y EVALUACIÓN
FICHA TÉCNICA DE INDICADOR
EJERCICIO FISCAL 2020

1.1 UNIDAD RESPONSABLE:		Instituto del Deporte del Municipio de Solidaridad Quintana Roo				1.3 TRIMESTRE A REPORTAR:		Cuarto	
1.2 UNIDAD ADMINISTRATIVA:		Instituto del Deporte del Municipio de Solidaridad Quintana Roo				1.4 FECHA ELABORACION:		07/03/2021	
1.5 ALINEACIÓN AL PLAN MUNICIPAL DE DESARROLLO 2018-2021					1.6 ALINEACIÓN AL PLAN ESTATAL DE DESARROLLO 2016-2022				
1.5.1 EJE DE DESARROLLO PMD:		3 Bienestar con Esperanza			1.6.1 EJE DE DESARROLLO PED:		4. Desarrollo social y combate a la desigualdad		
1.5.2 PROGRAMA DE DESARROLLO PMD:		3.3 Deporte para el Bienestar			1.6.2 PROGRAMA DE DESARROLLO PED:		Programa 22. Reconstrucción del tejido social		
1.5.3 LÍNEA DE ACCIÓN PMD:		3.3.2. Desarrollar acciones que permitan fortalecer el talento deportivo en el municipio en sus diferentes ámbitos en el deporte convencional y adaptado.							
2. ALINEACIÓN AL PROGRAMA PRESUPUESTARIO									
2.1 DENOMINACIÓN DEL PP:		INSTITUTO DE DEPORTES							
2.2 CLAVE DEL PROGRAMA PP:		PP19			2.3 NIVEL MIR:		Actividad 4.1		
2.4 RESUMEN NARRATIVO:		Ejecución del programa Talento Deportivo para la participación en fases estatales del proceso a Juegos Nacionales CONADE 2020							
3. IDENTIFICACIÓN DEL INDICADOR									
3.1 NOMBRE DEL INDICADOR:		Porcentaje de actividades ejecutadas del programa Talento Deportivo en fases estatales				3.4 TIPO:		Gestión	
3.2 DEFINICIÓN DEL INDICADOR:		Indicador que mide el porcentaje de las actividades que se llevarán a cabo dentro del Programa de Talento deportivo en fases estatales, como parámetro para determinar los apoyos que se proporcionan a atletas y su relación con el sano desarrollo integral durante la adolescencia.				3.5 DIMENSIÓN:		Eficacia	
3.3 FÓRMULA:		Actividades ejecutadas/ actividades programadas*100				3.6 SENTIDO:		Ascendente	
3.9 MEDIOS DE VERIFICACIÓN:		Convocatorias oficiales emitidas por la Dirección General y Dirección Deportiva del Instituto del Deporte. *Calendarización anual por parte de la Coordinación Deportiva del Instituto del Deporte. *Evaluación de desempeño de atletas por parte de instructores y entrenadores adscritos al Instituto del Deporte				3.7 FRECUENCIA DE MEDICIÓN:		Trimestral	
3.10 LÍNEA BASE		3.11 META ANUAL		3.12 CUMPLIMIENTO DE LA META		3.13 CRITERIO DE SEMAFORIZACIÓN:			
VALOR	AÑO BASE	VALOR	AÑO	INICIAL	FINAL	RANGOS	CON RIESGO		
0	2019	100	2020	Enero	Diciembre	DE - HASTA	1 a 10	11 a 50	51 a 100
4. CARACTERÍSTICAS DE LAS VARIABLES									
4.1 NOMBRE DE LA VARIABLE				4.2 UNIDAD DE MEDIDA	4.3 VALOR DE LA VARIABLE	4.4 FUENTE DE INFORMACIÓN Y RESPONSABLE			
VARIABLE 1	Actividades ejecutadas			Actividades	25	Reportes internos, fichas de inscripción, informes de actividades.			
VARIABLE 2	Actividades programadas			Actividades	25	Programación y calendarización interna, convocatorias oficiales			
5. CALENDARIO DE METAS PROGRAMADAS									
5.1 METAS TRIMESTRALES				1ER TRIMESTRE	2DO TRIMESTRE	3ER TRIMESTRE	4TO TRIMESTRE	TOTAL PROGRAMADO	
5.2 INDICADOR	Porcentaje de actividades ejecutadas del programa Talento Deportivo en fases estatales			72	28	0	0	100	
5.3 VARIABLE 1	Actividades ejecutadas			18	7	0	0	25	
5.4 VARIABLE 2	Actividades programadas			25	25	25	25	25	
6. CALENDARIO DE METAS EJECUTADAS									
6.1 METAS TRIMESTRALES				1ER TRIMESTRE	2DO TRIMESTRE	3ER TRIMESTRE	4TO TRIMESTRE	AVANCE ACUMULADO	
6.2 INDICADOR	Porcentaje de actividades ejecutadas del programa Talento Deportivo en fases estatales			72	0	12	0	84	
6.3 VARIABLE 1	Actividades ejecutadas			18	0	3	0	21	
6.4 VARIABLE 2	Actividades programadas			25	25	25	25	25	
6.5 OBSERVACIONES:		En el mes de Diciembre la CONADE da por cancelados los Nacionales CONADE 2020, quedando inconcluso el proceso. Actualización de las líneas de acción al PMD							
7. RESPONSABLE DIRECTO DEL INDICADOR									
7.1 NOMBRE DEL RESPONSABLE:				Jorge Augusto Rodríguez Escalante		7.2 TELÉFONO:		9981002263	
7.3 CARGO Y ÁREA:				Subdirector		7.4 CORREO ELECTRÓNICO:			

C. Jorge Augusto Rodríguez Escalante
Subdirector

C.P Nelson José Ceballos Castilla
Director General

INSTITUTO DEL DEPORTE
SOLIDARIDAD

DIRECCIÓN GENERAL



H. AYUNTAMIENTO DEL MUNICIPIO DE SOLIDARIDAD
SECRETARÍA DE PLANEACIÓN Y EVALUACIÓN
FICHA TÉCNICA DE INDICADOR
EJERCICIO FISCAL 2020

1.1 UNIDAD RESPONSABLE:	Instituto del Deporte del Municipio de Solidaridad Quintana Roo		1.3 TRIMESTRE A REPORTAR:	Cuarto					
1.2 UNIDAD ADMINISTRATIVA:	Instituto del Deporte del Municipio de Solidaridad Quintana Roo		1.4 FECHA ELABORACION:	07/03/2021					
1.5 ALINEACIÓN AL PLAN MUNICIPAL DE DESARROLLO 2018-2021		1.6 ALINEACIÓN AL PLAN ESTATAL DE DESARROLLO 2016-2022							
1.5.1 EJE DE DESARROLLO PMD:	3 Bienestar con Esperanza	1.6.1 EJE DE DESARROLLO PED:	4. Desarrollo social y combate a la desigualdad						
1.5.2 PROGRAMA DE DESARROLLO PMD:	3.3 Deporte para el Bienestar	1.6.2 PROGRAMA DE DESARROLLO PED:	Programa 22. Reconstrucción del tejido social						
1.5.3 LÍNEA DE ACCIÓN PMD:	3.3.2. Desarrollar acciones que permitan fortalecer el talento deportivo en el municipio en sus diferentes ámbitos en el deporte convencional y adaptado.								
2. ALINEACIÓN AL PROGRAMA PRESUPUESTARIO									
2.1 DENOMINACIÓN DEL PP:	INSTITUTO DE DEPORTES								
2.2 CLAVE DEL PROGRAMA PP:	PP19	2.3 NIVEL MIR:	Actividad 4.2						
2.4 RESUMEN NARRATIVO:	Realización de eliminatorias municipales del proceso Juegos Nacionales CONADE y Paralimpiada								
3. IDENTIFICACIÓN DEL INDICADOR									
3.1 NOMBRE DEL INDICADOR:	Porcentaje de Eliminatorias municipales realizados del proceso Juegos Nacionales CONADE y Paralimpiada	3.4 TIPO:	Gestión						
3.2 DEFINICIÓN DEL INDICADOR:	Este indicador nos facilita medir el porcentaje de Eliminatorias en la fase municipal de los Juegos Nacionales CONADE 2020, en vistas de la promoción del deporte y el fomento a hábitos de vida saludable.	3.5 DIMENSIÓN:	Eficacia						
		3.6 SENTIDO:	Ascendente						
3.3 FÓRMULA:	Eliminatorias municipales del proceso Juegos Nacionales CONADE y Paralimpiada realizados/ eliminatorias programadas* 100	3.7 FRECUENCIA DE MEDICIÓN:	Trimestral						
		3.8 UNIDAD DE MEDIDA DEL INDICADOR:	Porcentaje						
3.9 MEDIOS DE VERIFICACIÓN:	*Convocatorias oficiales emitidas por la Dirección y Coordinación Deportiva del Instituto del Deporte. *Calendarización anual de la Coordinación del Instituto del Deporte. *Evaluación de desempeño de atletas por parte de instructores y entrenadores adscritos al Instituto del Deporte.								
3.10 LÍNEA BASE		3.11 META ANUAL		3.13 CRITERIO DE SEMAFORIZACIÓN:					
VALOR	AÑO BASE	VALOR	AÑO	INICIAL	FINAL	RANGOS	CON RIESGO		
89	2019	100	2020	Enero	Diciembre	DE - HASTA	1 a 10	11 a 50	51 a 100
4. CARACTERÍSTICAS DE LAS VARIABLES									
4.1 NOMBRE DE LA VARIABLE			4.2 UNIDAD DE MEDIDA	4.3 VALOR DE LA VARIABLE	4.4 FUENTE DE INFORMACIÓN Y RESPONSABLE				
VARIABLE 1	Eliminatorias municipales del proceso Juegos Nacionales CONADE y Paralimpiada realizados		Eliminatorias	30	Convocatorias oficiales, reportes mensuales y trimestrales, Cédulas de inscripción, fotos, memoria técnica.				
VARIABLE 2	Eliminatorias programadas		Eliminatorias	30	Plan de trabajo del Instituto del Deporte, Calendarización.				
5. CALENDARIO DE METAS PROGRAMADAS									
5.1 METAS TRIMESTRALES			1ER TRIMESTRE	2DO TRIMESTRE	3ER TRIMESTRE	4TO TRIMESTRE	TOTAL PROGRAMADO		
5.2 INDICADOR	Porcentaje de Eliminatorias municipales realizados del proceso Juegos Nacionales CONADE y Paralimpiada		50	0	0	50	100		
5.3 VARIABLE 1	Eliminatorias municipales del proceso Juegos Nacionales CONADE y Paralimpiada realizados		15	0	0	15	30		
5.4 VARIABLE 2	Eliminatorias programadas		30	30	30	30	30		
6. CALENDARIO DE METAS EJECUTADAS									
6.1 METAS TRIMESTRALES			1ER TRIMESTRE	2DO TRIMESTRE	3ER TRIMESTRE	4TO TRIMESTRE	AVANCE ACUMULADO		
6.2 INDICADOR	Porcentaje de Eliminatorias municipales realizados del proceso Juegos Nacionales CONADE y Paralimpiada		50	0	3.3	0	53.3		
6.3 VARIABLE 1	Eliminatorias municipales del proceso Juegos Nacionales CONADE y Paralimpiada realizados		15	0	1	0	16		
6.4 VARIABLE 2	Eliminatorias programadas		30	30	30	30	30		
6.5 OBSERVACIONES:	La programación municipal no se pudo realizar, ya que la COJUDEQ no emitió convocatorias. Actualización de las líneas de acción al PMD								
7. RESPONSABLE DIRECTO DEL INDICADOR									
7.1 NOMBRE DEL RESPONSABLE:	Jorge Augusto Rodríguez Escalante			7.2 TELÉFONO:	9981002263				
7.3 CARGO Y ÁREA:	Subdirector			7.4 CORREO ELECTRÓNICO:					

C. Jorge Augusto Rodríguez Escalante
Subdirector

C.P Nelson José Ceballos Castilla
Director General

INSTITUTO DEL DEPORTE
SOLIDARIDAD

DIRECCIÓN GENERAL

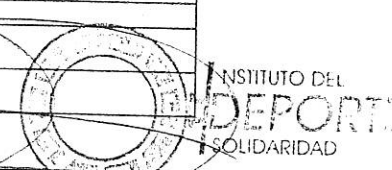


H. AYUNTAMIENTO DEL MUNICIPIO DE SOLIDARIDAD
SECRETARÍA DE PLANEACIÓN Y EVALUACIÓN
FICHA TÉCNICA DE INDICADOR
EJERCICIO FISCAL 2020

1.1 UNIDAD RESPONSABLE:	Instituto del Deporte del Municipio de Solidaridad Quintana Roo			1.3 TRIMESTRE A REPORTAR:	Cuarto	
1.2 UNIDAD ADMINISTRATIVA:	Instituto del Deporte del Municipio de Solidaridad Quintana Roo			1.4 FECHA ELABORACIÓN:	07/01/2021	
1.5 ALINEACIÓN AL PLAN MUNICIPAL DE DESARROLLO 2018-2021			1.6 ALINEACIÓN AL PLAN ESTATAL DE DESARROLLO 2016-2022			
1.5.1 EJE DE DESARROLLO PMD:	3 Bienestar con Esperanza		1.6.1 EJE DE DESARROLLO PED:	4. Desarrollo social y combate a la desigualdad		
1.5.2 PROGRAMA DE DESARROLLO PMD:	3.3 Deporte para el Bienestar		1.6.2 PROGRAMA DE DESARROLLO PED:	Programa 22. Recomposición del tejido social		
1.5.3 LÍNEA DE ACCIÓN PMD:	3.3.5. Capacitar y actualizar al sector deportivo en el municipio de Solidaridad.					
2. ALINEACIÓN AL PROGRAMA PRESUPUESTARIO						
2.1 DENOMINACIÓN DEL PP:	INSTITUTO DE DEPORTES					
2.2 CLAVE DEL PROGRAMA PP:	PP19	2.3 NIVEL MIR:	Componente 5			
2.4 RESUMEN NARRATIVO:	Entrenadores y personal administrativo capacitado					
3. IDENTIFICACIÓN DEL INDICADOR						
3.1 NOMBRE DEL INDICADOR:	Porcentaje de personal adscrito al Instituto del Deporte capacitado			3.4 TIPO:	Gestión	
3.2 DEFINICIÓN DEL INDICADOR:	Indicador que mide el porcentaje de entrenadores e instructores deportivos del Instituto del Deporte que han sido capacitados en pos de ofrecer a la ciudadanía y atletas la mejor calidad deportiva para el fomento de hábitos deportivos duraderos y con un correcto desarrollo de aptitudes individuales			3.5 DIMENSIÓN:	Eficacia	
				3.6 SENTIDO:	Regular	
3.3 FÓRMULA:	Personal capacitado/ total de personal adscrito al Instituto del Deporte*100			3.7 FRECUENCIA DE MEDICIÓN:	Semestral	
				3.8 UNIDAD DE MEDIDA DEL INDICADOR:	Porcentaje	
3.9 MEDIOS DE VERIFICACIÓN:	Bitácoras de asistencia, programación de Dirección Deportiva, lista nominal del Departamento de Recursos Humanos.					
3.10 LÍNEA BASE		3.11 META ANUAL		3.12 CUMPLIMIENTO DE LA META		
VALOR	AÑO BASE	VALOR	AÑO	INICIAL	FINAL	
100	2019	75	2020	Enero	Diciembre	
				RANGOS	CON RIESGO	
				DE - HASTA	1 a 10 11 a 40 41 a 75	
4. CARACTERÍSTICAS DE LAS VARIABLES						
4.1 NOMBRE DE LA VARIABLE		4.2 UNIDAD DE MEDIDA	4.3 VALOR DE LA VARIABLE	4.4 FUENTE DE INFORMACIÓN Y RESPONSABLE		
VARIABLE 1	Personal capacitado	Personal	105	Bitácoras, fotografías, listas de asistencia.		
VARIABLE 2	Total de personal adscrito al Instituto del Deporte	Personal	140	Lista nominal del Departamento de Recursos Humanos.		
5. CALENDARIO DE METAS PROGRAMADAS						
5.1 METAS TRIMESTRALES		1ER TRIMESTRE	2DO TRIMESTRE	3ER TRIMESTRE	4TO TRIMESTRE	TOTAL PROGRAMADO
5.2 INDICADOR	Porcentaje de personal adscrito al Instituto del Deporte capacitado	0	40	0	35	75
5.3 VARIABLE 1	Personal capacitado	0	56	0	49	105
5.4 VARIABLE 2	Total de personal adscrito al Instituto del Deporte	140	140	140	140	140
6. CALENDARIO DE METAS EJECUTADAS						
6.1 METAS TRIMESTRALES		1ER TRIMESTRE	2DO TRIMESTRE	3ER TRIMESTRE	4TO TRIMESTRE	AVANCE ACUMULADO
6.2 INDICADOR	Porcentaje de personal adscrito al Instituto del Deporte capacitado	0	90	0	66.43	156.43
6.3 VARIABLE 1	Personal capacitado	0	126	0	93	219
6.4 VARIABLE 2	Total de personal adscrito al Instituto del Deporte	140	140	140	140	140
6.5 OBSERVACIONES:	La programación de capacitaciones fue alterada por lo urgente capacitación del personal ante un retorno laboral seguro, como lo indicó el IMSS, por tal razón se realizaron en el 3er trimestre. Actualización de las líneas de acción al PMD					
7. RESPONSABLE DIRECTO DEL INDICADOR						
7.1 NOMBRE DEL RESPONSABLE:	María Guadalupe Aguilar Castillo		7.2 TELÉFONO:	9841087780		
7.3 CARGO Y ÁREA:	Directora Financiera		7.4 CORREO ELECTRÓNICO:	maria.guadalupe@solidaridad.gob.mx		

C.P María Guadalupe Aguilar Castillo
Directora Financiera

C.P Nelson José Ceballos Castilla
Director General



DIRECCIÓN GENERAL



H. AYUNTAMIENTO DEL MUNICIPIO DE SOLIDARIDAD
SECRETARÍA DE PLANEACIÓN Y EVALUACIÓN
FICHA TÉCNICA DE INDICADOR
EJERCICIO FISCAL 2020

1.1 UNIDAD RESPONSABLE:	Instituto del Deporte del Municipio de Solidaridad Quintana Roo			1.3 TRIMESTRE A REPORTAR:	Cuarto		
1.2 UNIDAD ADMINISTRATIVA:	Instituto del Deporte del Municipio de Solidaridad Quintana Roo			1.4 FECHA ELABORACION:	07/01/2021		
1.5 ALINEACIÓN AL PLAN MUNICIPAL DE DESARROLLO 2018-2021			1.6 ALINEACIÓN AL PLAN ESTATAL DE DESARROLLO 2016-2022				
1.5.1 EJE DE DESARROLLO PMD:	3 Bienestar con Esperanza		1.6.1 EJE DE DESARROLLO PED:	4. Desarrollo social y combate a la desigualdad			
1.5.2 PROGRAMA DE DESARROLLO PMD:	3.3 Deporte para el Bienestar		1.6.2 PROGRAMA DE DESARROLLO PED:	Programa 22. Reconstrucción del tejido social			
1.5.3 LÍNEA DE ACCIÓN PMD:	3.3.5. Capacitar y actualizar al sector deportivo en el municipio de Solidaridad.						
2. ALINEACIÓN AL PROGRAMA PRESUPUESTARIO							
2.1 DENOMINACIÓN DEL PP:	INSTITUTO DE DEPORTES						
2.2 CLAVE DEL PROGRAMA PP:	PP19	2.3 NIVEL MIR:	Actividad 5.1.				
2.4 RESUMEN NARRATIVO:	Capacitación a entrenadores del programa Talento Deportivo						
3. IDENTIFICACIÓN DEL INDICADOR							
3.1 NOMBRE DEL INDICADOR:	Porcentaje de capacitaciones, realizadas a entrenadores del programa Talento Deportivo		3.4 TIPO:	Gestión			
3.2 DEFINICIÓN DEL INDICADOR:	Este indicador nos permite medir el porcentaje de las capacitaciones ofrecidas por el Instituto del Deporte a entrenadores e instructores deportivos del municipio de Solidaridad		3.5 DIMENSIÓN:	Eficacia			
			3.6 SENTIDO:	Regular			
3.3 FÓRMULA:	Capacitaciones realizadas a entrenadores del programa Talento Deportivo / capacitaciones programadas * 100		3.7 FRECUENCIA DE MEDICIÓN:	Trimestral			
			3.8 UNIDAD DE MEDIDA DEL INDICADOR:	Porcentaje			
3.9 MEDIOS DE VERIFICACIÓN:	Bitácoras de asistencia, programación de Dirección Deportiva, lista nominal del Departamento de Recursos Humanos.						
3.10 LÍNEA BASE		3.11 META ANUAL		3.13 CRITERIO DE SEMAFORIZACIÓN:			
VALOR	AÑO BASE	VALOR	AÑO	INICIAL	FINAL	RANGOS	CON RIESGO
100	2019	100	2020	Enero	Diciembre	DE - HASTA	1 a 33 34 a 66 67 a 100
4. CARACTERÍSTICAS DE LAS VARIABLES							
4.1 NOMBRE DE LA VARIABLE		4.2 UNIDAD DE MEDIDA	4.3 VALOR DE LA VARIABLE	4.4 FUENTE DE INFORMACIÓN Y RESPONSABLE			
VARIABLE 1	Capacitaciones realizadas a entrenadores del programa Talento Deportivo	Capacitaciones realizadas	4	Listas de asistencia, fotos, entrega de material informativo.			
VARIABLE 2	Capacitaciones programadas	Capacitaciones programadas	4	Plan de trabajo del Instituto del Deporte, Programación y calendarización de actividades			
5. CALENDARIO DE METAS PROGRAMADAS							
5.1 METAS TRIMESTRALES		1ER TRIMESTRE	2DO TRIMESTRE	3ER TRIMESTRE	4TO TRIMESTRE	TOTAL PROGRAMADO	
5.2 INDICADOR	Porcentaje de capacitaciones realizadas a entrenadores del programa Talento Deportivo	25	25	25	25	100	
5.3 VARIABLE 1	Capacitaciones realizadas a entrenadores del programa Talento Deportivo	1	1	1	1	4	
5.4 VARIABLE 2	Capacitaciones programadas	4	4	4	4	4	
6. CALENDARIO DE METAS EJECUTADAS							
6.1 METAS TRIMESTRALES		1ER TRIMESTRE	2DO TRIMESTRE	3ER TRIMESTRE	4TO TRIMESTRE	AVANCE ACUMULADO	
6.2 INDICADOR	Porcentaje de capacitaciones realizadas a entrenadores del programa Talento Deportivo	0	100	50	0	150	
6.3 VARIABLE 1	Capacitaciones realizadas a entrenadores del programa Talento Deportivo	0	4	2	0	6	
6.4 VARIABLE 2	Capacitaciones programadas	4	4	4	4	4	
6.5 OBSERVACIONES:	La programación de capacitación fue alterada por la reestructuración a la Nueva Normalidad en el ámbito deportivo. Actualización de las líneas de acción al PMD						
7. RESPONSABLE DIRECTO DEL INDICADOR							
7.1 NOMBRE DEL RESPONSABLE :	Jorge Augusto Rodríguez Escalante		7.2 TELEFONO:	9981002263			
7.3 CARGO Y ÁREA:	Subdirector		7.4 CORREO ELECTRÓNICO:	jorge.escalante@solidaridad.gub.qroo.mx			

Jorge Augusto Rodríguez Escalante
Subdirector

C.P. Nelson José Ceballos Castilla
Director General

INSTITUTO DEL DEPORTE
SOLIDARIDAD

DIRECCIÓN GENERAL



H. AYUNTAMIENTO DEL MUNICIPIO DE SOLIDARIDAD
SECRETARÍA DE PLANEACIÓN Y EVALUACIÓN
FICHA TÉCNICA DE INDICADOR
EJERCICIO FISCAL 2020

1.1 UNIDAD RESPONSABLE:	Instituto del Deporte del Municipio de Solidaridad Quintana Roo			1.3 TRIMESTRE A REPORTAR:	Cuarto	
1.2 UNIDAD ADMINISTRATIVA:	Instituto del Deporte del Municipio de Solidaridad Quintana Roo			1.4 FECHA ELABORACION:	07/01/2021	
1.5 ALINEACIÓN AL PLAN MUNICIPAL DE DESARROLLO 2018-2021			1.6 ALINEACIÓN AL PLAN ESTATAL DE DESARROLLO 2016-2022			
1.5.1 EJE DE DESARROLLO PMD:	3 Bienestar con Esperanza		1.6.1 EJE DE DESARROLLO PED:	4. Desarrollo social y combate a la desigualdad		
1.5.2 PROGRAMA DE DESARROLLO PMD:	3.3 Deporte para el Bienestar		1.6.2 PROGRAMA DE DESARROLLO PED:	Programa 22. Reconstrucción del tejido social		
1.5.3 LÍNEA DE ACCIÓN PMD:	3.3.5. Capacitar y actualizar al sector deportivo en el municipio de Solidaridad.					
2. ALINEACIÓN AL PROGRAMA PRESUPUESTARIO						
2.1 DENOMINACIÓN DEL PP:	INSTITUTO DE DEPORTES					
2.2 CLAVE DEL PROGRAMA PP:	PP19	2.3 NIVEL MIR:	Actividad 5.2.			
2.4 RESUMEN NARRATIVO:	Capacitación a entrenadores de Escuelas Deportivas Municipales					
3. IDENTIFICACIÓN DEL INDICADOR						
3.1 NOMBRE DEL INDICADOR:	Porcentaje de capacitaciones realizadas a entrenadores de Escuelas Deportivas Municipales		3.4 TIPO:	Gestión		
3.2 DEFINICIÓN DEL INDICADOR:	Este indicador nos permite medir el porcentaje de las capacitaciones ofrecidas por el Instituto del Deporte a entrenadores de Escuelas Deportivas Municipales en Solidaridad		3.5 DIMENSIÓN:	Eficacia		
			3.6 SENTIDO:	Regular		
3.3 FÓRMULA:	Capacitaciones realizadas a entrenadores de Escuelas Deportivas Municipales / capacitaciones programadas * 100		3.7 FRECUENCIA DE MEDICIÓN:	Trimestral		
			3.8 UNIDAD DE MEDIDA DEL INDICADOR:	Porcentaje		
3.9 MEDIOS DE VERIFICACIÓN:	Bitácoras de asistencia, programación de Dirección Deportiva, lista nominal del Departamento de Recursos Humanos.					
3.10 LÍNEA BASE		3.11 META ANUAL		3.12 CUMPLIMIENTO DE LA META		
VALOR	AÑO BASE	VALOR	AÑO	INICIAL	FINAL	
100	2019	100	2020	Enero	Diciembre	
				RANGOS DE - HASTA	CON RIESGO	
				1 a 33	34 a 66 67 a 100	
4. CARACTERÍSTICAS DE LAS VARIABLES						
4.1 NOMBRE DE LA VARIABLE		4.2 UNIDAD DE MEDIDA	4.3 VALOR DE LA VARIABLE	4.4 FUENTE DE INFORMACIÓN Y RESPONSABLE		
VARIABLE 1	Capacitaciones realizadas a Entrenadores de Escuelas Deportivas Municipales	Capacitaciones realizadas	4	Listas de asistencia, fotos, entrega de material informativo.		
VARIABLE 2	Capacitaciones programadas	Capacitaciones programadas	4	Plan de trabajo del Instituto del Deporte, Programación y calendarización de actividades		
5. CALENDARIO DE METAS PROGRAMADAS						
5.1 METAS TRIMESTRALES		1ER TRIMESTRE	2DO TRIMESTRE	3ER TRIMESTRE	4TO TRIMESTRE	TOTAL PROGRAMADO
5.2 INDICADOR	Porcentaje de capacitaciones realizadas a entrenadores de Escuelas Deportivas Municipales	25	25	25	25	100
5.3 VARIABLE 1	Capacitaciones realizadas a Entrenadores de Escuelas Deportivas Municipales	1	1	1	1	4
5.4 VARIABLE 2	Capacitaciones programadas	4	4	4	4	4
6. CALENDARIO DE METAS EJECUTADAS						
6.1 METAS TRIMESTRALES		1ER TRIMESTRE	2DO TRIMESTRE	3ER TRIMESTRE	4TO TRIMESTRE	AVANCE ACUMULADO
6.2 INDICADOR	Porcentaje de capacitaciones realizadas a entrenadores de Escuelas Deportivas Municipales	25	100	75	0	200
6.3 VARIABLE 1	Capacitaciones realizadas a Entrenadores de Escuelas Deportivas Municipales	1	4	3	0	8
6.4 VARIABLE 2	Capacitaciones programadas	4	4	4	4	4
6.5 OBSERVACIONES:	La programación de capacitación fue alterada por la reestructuración a la Nueva Normalidad en el ámbito deportivo. Actualización de las líneas de acción al PMD					
7. RESPONSABLE DIRECTO DEL INDICADOR						
7.1 NOMBRE DEL RESPONSABLE:	Jorge Augusto Rodríguez Escalante	7.2 TELÉFONO:	9981002263			
7.3 CARGO Y ÁREA:	Subdirector	7.4 CORREO ELECTRÓNICO:	j.escalante@instituto-deporte-solidaridad.gob.mx			

C. Jorge Augusto Rodríguez Escalante
Subdirector

C.P. Nelson José Ceballos Castilla
Director General



DIRECCIÓN GENERAL



H. AYUNTAMIENTO DEL MUNICIPIO DE SOLIDARIDAD
SECRETARÍA DE PLANEACIÓN Y EVALUACIÓN
FICHA TÉCNICA DE INDICADOR
EJERCICIO FISCAL 2020

1.1 UNIDAD RESPONSABLE:	Instituto del Deporte del Municipio de Solidaridad Quintana Roo			1.3 TRIMESTRE A REPORTAR:	Cuarto		
1.2 UNIDAD ADMINISTRATIVA:	Instituto del Deporte del Municipio de Solidaridad Quintana Roo			1.4 FECHA ELABORACIÓN:	07/01/2021		
1.5 ALINEACIÓN AL PLAN MUNICIPAL DE DESARROLLO 2018-2021			1.6 ALINEACIÓN AL PLAN ESTATAL DE DESARROLLO 2016-2022				
1.5.1 EJE DE DESARROLLO PMD:	3 Bienestar con Esperanza		1.6.1 EJE DE DESARROLLO PED:	4. Desarrollo social y combate a la desigualdad			
1.5.2 PROGRAMA DE DESARROLLO PMD:	3.3 Deporte para el Bienestar		1.6.2 PROGRAMA DE DESARROLLO PED:	Programa 22. Reconstrucción del tejido social			
1.5.3 LÍNEA DE ACCIÓN PMD:	3.3.5. Capacitar y actualizar al sector deportivo en el municipio de Solidaridad.						
2. ALINEACIÓN AL PROGRAMA PRESUPUESTARIO							
2.1 DENOMINACIÓN DEL PP:	INSTITUTO DE DEPORTES						
2.2 CLAVE DEL PROGRAMA PP:	PP19	2.3 NIVEL MIR:	Actividad 5.3.				
2.4 RESUMEN NARRATIVO:	Capacitación a personal administrativo del Instituto del Deporte						
3. IDENTIFICACIÓN DEL INDICADOR							
3.1 NOMBRE DEL INDICADOR:	Porcentaje de capacitaciones realizadas a personal administrativo		3.4 TIPO:	Gestión			
3.2 DEFINICIÓN DEL INDICADOR:	Este indicador nos permite medir el porcentaje de las capacitaciones ofrecidas por el Instituto del Deporte a personal y colaboradores de carácter administrativo		3.5 DIMENSIÓN:	Eficacia			
			3.6 SENTIDO:	Regular			
3.3 FÓRMULA:	Capacitaciones realizadas a personal administrativo/ capacitaciones programadas*100		3.7 FRECUENCIA DE MEDICIÓN:	Trimestral			
			3.8 UNIDAD DE MEDIDA DEL INDICADOR:	Porcentaje			
3.9 MEDIOS DE VERIFICACIÓN:	Bitácoras de asistencia, programación de Dirección Deportiva, lista nominal del Departamento de Recursos Humanos.						
3.10 LÍNEA BASE		3.11 META ANUAL		3.12 CUMPLIMIENTO DE LA META		3.13 CRITERIO DE SEMAFORIZACIÓN:	
VALOR	AÑO BASE	VALOR	AÑO	INICIAL	FINAL	RANGOS DE - HASTA	CON RIESGO
100	2019	100	2020	Enero	Diciembre	1 a 33	34 a 65
4. CARACTERÍSTICAS DE LAS VARIABLES							
4.1 NOMBRE DE LA VARIABLE			4.2 UNIDAD DE MEDIDA	4.3 VALOR DE LA VARIABLE	4.4 FUENTE DE INFORMACIÓN Y RESPONSABLE		
VARIABLE 1	Capacitaciones realizadas a personal administrativo		Capacitaciones realizadas	4	Listas de asistencia, fotos, entrega de material informativo.		
VARIABLE 2	Capacitaciones programadas		Capacitaciones programadas	4	Plan de trabajo del Instituto del Deporte, Programación y calendarización de actividades		
5. CALENDARIO DE METAS PROGRAMADAS							
5.1 METAS TRIMESTRALES			1ER TRIMESTRE	2DO TRIMESTRE	3ER TRIMESTRE	4TO TRIMESTRE	TOTAL PROGRAMADO
5.2 INDICADOR	Porcentaje de capacitaciones realizadas a personal administrativo		25	25	25	25	100
5.3 VARIABLE 1	Capacitaciones realizadas a personal administrativo		1	1	1	1	4
5.4 VARIABLE 2	Capacitaciones programadas		4	4	4	4	4
6. CALENDARIO DE METAS EJECUTADAS							
6.1 METAS TRIMESTRALES			1ER TRIMESTRE	2DO TRIMESTRE	3ER TRIMESTRE	4TO TRIMESTRE	AVANCE ACUMULADO
6.2 INDICADOR	Porcentaje de capacitaciones realizadas a personal administrativo		0	25	50	0	75
6.3 VARIABLE 1	Capacitaciones realizadas a personal administrativo		0	1	2	0	3
6.4 VARIABLE 2	Capacitaciones programadas		4	4	4	4	4
6.5 OBSERVACIONES:	La programación de capacitaciones se altera por el retorno laboral seguro COVID. Actualización de las líneas de acción al PMD						
7. RESPONSABLE DIRECTO DEL INDICADOR							
7.1 NOMBRE DEL RESPONSABLE:	María Guadalupe Aguilar Castillo			7.2 TELÉFONO:	9841087780		
7.3 CARGO Y ÁREA:	Directora Financiera			7.4 CORREO ELECTRÓNICO:	m.aguilar@solidaridad.gob.mx		

C.P. María Guadalupe Aguilar Castillo
Directora Financiera

C.P. Nelson José Ceballos Castilla
Director General

INSTITUTO DEL DEPORTE
SOLIDARIDAD

DIRECCIÓN GENERAL

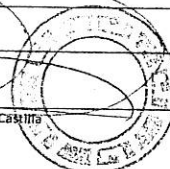


H. AYUNTAMIENTO DEL MUNICIPIO DE SOLIDARIDAD
SECRETARÍA DE PLANEACIÓN Y EVALUACIÓN
FICHA TÉCNICA DE INDICADOR
EJERCICIO FISCAL 2020

1.1 UNIDAD RESPONSABLE:	Instituto del Deporte del Municipio de Solidaridad Quintana Roo			1.3 TRIMESTRE A REPORTAR:	Cuarto		
1.2 UNIDAD ADMINISTRATIVA:	Instituto del Deporte del Municipio de Solidaridad Quintana Roo			1.4 FECHA ELABORACION:	07/01/2021		
1.5 ALINEACIÓN AL PLAN MUNICIPAL DE DESARROLLO 2018-2021			1.6 ALINEACIÓN AL PLAN ESTATAL DE DESARROLLO 2016-2022				
1.5.1 EJE DE DESARROLLO PMD:	3 Bienestar con Esperanza		1.6.1 EJE DE DESARROLLO PED:	4. Desarrollo social y combate a la desigualdad			
1.5.2 PROGRAMA DE DESARROLLO PMD:	3.3 Deporte para el Bienestar		1.6.2 PROGRAMA DE DESARROLLO PED:	Programa 22. Reconstrucción del tejido social			
1.5.3 LÍNEA DE ACCIÓN PMD:	3.3.3. Promover las escuelas deportivas municipales para la iniciación deportiva en la población infantil.						
2. ALINEACIÓN AL PROGRAMA PRESUPUESTARIO							
2.1 DENOMINACIÓN DEL PP:	INSTITUTO DE DEPORTES						
2.2 CLAVE DEL PROGRAMA PP:	PP19	2.3 NIVEL MIR:	Componente 6				
2.4 RESUMEN NARRATIVO:	Escuelas Deportivas Municipales consolidadas						
3. IDENTIFICACIÓN DEL INDICADOR							
3.1 NOMBRE DEL INDICADOR:	Porcentaje de Escuelas Deportivas Municipales activas			3.4 TIPO:	Gestión		
3.2 DEFINICIÓN DEL INDICADOR:	Este indicador nos auxilia a la medición del porcentaje de Escuelas Deportivas Municipales que se encuentran activas con respecto al total de número de escuelas deportivas que existen programadas en el municipio.			3.5 DIMENSIÓN:	Eficacia		
				3.6 SENTIDO:	Regular		
3.3 FÓRMULA:	Escuelas Deportivas Municipales activas/ total de Escuelas Deportivas Municipales programadas*100			3.7 FRECUENCIA DE MEDICIÓN:	Semestral		
				3.8 UNIDAD DE MEDIDA DEL INDICADOR:	Porcentaje		
3.9 MEDIOS DE VERIFICACIÓN:	Fichas de inscripción, fotografías, reportes de entrenadores, habilitación de espacios deportivos.						
3.10 LÍNEA BASE		3.11 META ANUAL		3.12 CUMPLIMIENTO DE LA META		3.13 CRITERIO DE SEMAFORIZACIÓN:	
VALOR	AÑO BASE	VALOR	AÑO	INICIAL	FINAL	RANGOS	CON RIESGO
100	2019	80	2020	Enero	Diciembre	DE - HASTA	1 a 10 11 a 40 41 a 80
4. CARACTERÍSTICAS DE LAS VARIABLES							
4.1 NOMBRE DE LA VARIABLE			4.2 UNIDAD DE MEDIDA	4.3 VALOR DE LA VARIABLE	4.4 FUENTE DE INFORMACIÓN Y RESPONSABLE		
VARIABLE 1	Escuelas Deportivas Municipales activas		Escuelas Deportivas Municipales	24	Fichas de inscripción, fotografías, reportes de entrenadores, habilitación de espacios deportivos.		
VARIABLE 2	Escuelas Deportivas Municipales programadas		Escuelas Deportivas Municipales	30	Contratos laborales, espacios deportivos habilitados, oferta a través de medios de comunicación masivos.		
5. CALENDARIO DE METAS PROGRAMADAS							
5.1 METAS TRIMESTRALES			1ER TRIMESTRE	2DO TRIMESTRE	3ER TRIMESTRE	4TO TRIMESTRE	TOTAL PROGRAMADO
5.2 INDICADOR	Porcentaje de Escuelas Deportivas Municipales activas		0	50	0	50	100
5.3 VARIABLE 1	Escuelas Deportivas Municipales activas		0	12	0	12	24
5.4 VARIABLE 2	Escuelas Deportivas Municipales programadas		30	30	30	30	30
6. CALENDARIO DE METAS EJECUTADAS							
6.1 METAS TRIMESTRALES			1ER TRIMESTRE	2DO TRIMESTRE	3ER TRIMESTRE	4TO TRIMESTRE	AVANCE ACUMULADO
6.2 INDICADOR	Porcentaje de Escuelas Deportivas Municipales activas		38.33	38.33	0	66.66	143.32
6.3 VARIABLE 1	Escuelas Deportivas Municipales activas		23	23	0	20	66
6.4 VARIABLE 2	Escuelas Deportivas Municipales programadas		30	30	30	30	30
6.5 OBSERVACIONES:	El número de niños por clase se redujo por los aforos máximos permitidos por la COFEPRIS en la Nueva Normalidad. Actualización de las líneas de acción al PMD						
7. RESPONSABLE DIRECTO DEL INDICADOR							
7.1 NOMBRE DEL RESPONSABLE:	Jorge Augusto Rodríguez Escalante			7.2 TELÉFONO:	9981002263		
7.3 CARGO Y ÁREA:	Subdirector			7.4 CORREO ELECTRÓNICO:	jorge.escalante@solidaridad.gub.qroo.mx		

J.C. Jorge Augusto Rodríguez Escalante
Subdirector

C.P. Nelson José Ceballos Castañeda
Director General



INSTITUTO DEL DEPORTE
SOLIDARIDAD

DIRECCIÓN GENERAL




H. AYUNTAMIENTO DEL MUNICIPIO DE SOLIDARIDAD
SECRETARÍA DE PLANEACIÓN Y EVALUACIÓN
FICHA TÉCNICA DE INDICADOR
EJERCICIO FISCAL 2020

1.1 UNIDAD RESPONSABLE:	Instituto del Deporte del Municipio de Solidaridad Quintana Roo			1.3 TRIMESTRE A REPORTAR:	Cuarto	
1.2 UNIDAD ADMINISTRATIVA:	Instituto del Deporte del Municipio de Solidaridad Quintana Roo			1.4 FECHA ELABORACIÓN:	07/01/2021	
1.5 ALINEACIÓN AL PLAN MUNICIPAL DE DESARROLLO 2018-2021			1.6 ALINEACIÓN AL PLAN ESTATAL DE DESARROLLO 2016-2022			
1.5.1 EJE DE DESARROLLO PMD:	3 Bienestar con Esperanza		1.6.1 EJE DE DESARROLLO PED:	4. Desarrollo social y combate a la desigualdad		
1.5.2 PROGRAMA DE DESARROLLO PMD:	3.3 Deporte para el Bienestar		1.6.2 PROGRAMA DE DESARROLLO PED:	Programa 22. Reconstrucción del tejido social		
1.5.3 LÍNEA DE ACCIÓN PMD:	3.3.3. Promover las escuelas deportivas municipales para la iniciación deportiva en la población infantil.					
2. ALINEACIÓN AL PROGRAMA PRESUPUESTARIO						
2.1 DENOMINACIÓN DEL PP:	INSTITUTO DE DEPORTES					
2.2 CLAVE DEL PROGRAMA PP:	PP19	2.3 NIVEL MIR:	Actividad 6.1			
2.4 RESUMEN NARRATIVO:	Participación de alumnos en el Programa de Escuelas Deportivas Municipales					
3. IDENTIFICACIÓN DEL INDICADOR						
3.1 NOMBRE DEL INDICADOR:	Porcentaje de asistencia de niñas y niños entre 6 y 12 años en el Programa de Escuelas Deportivas Municipales			3.4 TIPO:	Gestión	
3.2 DEFINICIÓN DEL INDICADOR:	Este indicador nos permite la medición del porcentaje de niñas y niños que son beneficiados a través de la inscripción y asistencia al Programa de Escuelas Deportivas Municipales.			3.5 DIMENSIÓN:	Eficacia	
				3.6 SENTIDO:	Regular	
3.3 FÓRMULA:	Número de niñas y niños asistentes / número de niñas y niños inscritos *100			3.7 FRECUENCIA DE MEDICIÓN:	Trimestral	
				3.8 UNIDAD DE MEDIDA DEL INDICADOR:	Porcentaje	
3.9 MEDIOS DE VERIFICACIÓN:	Padron de registros de escuelas participantes, de la dirección deportiva (Instituto del deporte)					
3.10 LÍNEA BASE		3.11 META ANUAL		3.12 CUMPLIMIENTO DE LA META		
VALOR	AÑO BASE	VALOR	AÑO	INICIAL	FINAL	
100	2019	100	2020	Enero	Diciembre	
3.13 CRITERIO DE SEMAFORIZACIÓN:						
		RANGOS	CON RIESGO			
		DE - HASTA	1 a 10	11 a 50	51 a 100	
4. CARACTERÍSTICAS DE LAS VARIABLES						
4.1 NOMBRE DE LA VARIABLE		4.2 UNIDAD DE MEDIDA	4.3 VALOR DE LA VARIABLE	4.4 FUENTE DE INFORMACIÓN Y RESPONSABLE		
VARIABLE 1	Niñas y niños asistentes	Niñas y niños asistentes	2600	Listas de asistencia reportadas por los instructores y entrenadores adscritos al Instituto del Deporte. *Reportes internos de seguimiento efectuados por la Coordinación Deportiva del Instituto del Deporte.		
VARIABLE 2	Niñas y niños inscritos	Niñas y niños inscritos	2600	Listas de alumnos inscritos reportadas por la Unidad Deportiva Playa del Carmen, a cargo de la Coordinación Deportiva del Instituto del Deporte.		
5. CALENDARIO DE METAS PROGRAMADAS						
5.1 METAS TRIMESTRALES		1ER TRIMESTRE	2DO TRIMESTRE	3ER TRIMESTRE	4TO TRIMESTRE	TOTAL PROGRAMADO
5.2 INDICADOR	Porcentaje de asistencia de niñas y niños entre 6 y 12 años en el Programa de Escuelas Deportivas Municipales	25	25	25	25	100
5.3 VARIABLE 1	Niñas y niños asistentes	650	650	650	650	2600
5.4 VARIABLE 2	Niñas y niños inscritos	2600	2600	2600	2600	2600
6. CALENDARIO DE METAS EJECUTADAS						
6.1 METAS TRIMESTRALES		1ER TRIMESTRE	2DO TRIMESTRE	3ER TRIMESTRE	4TO TRIMESTRE	AVANCE ACUMULADO
6.2 INDICADOR	Porcentaje de asistencia de niñas y niños entre 6 y 12 años en el Programa de Escuelas Deportivas Municipales	26	20.8	18.62	19.23	84.65
6.3 VARIABLE 1	Niñas y niños asistentes	678	541	484	500	2203
6.4 VARIABLE 2	Niñas y niños inscritos	2600	2600	2600	2600	2600
6.5 OBSERVACIONES:	El número de niños por clase se redujo por los aforos máximos permitidos por la COFEPRIS en la Nueva Normalidad. Actualización de las líneas de acción al PMD					
7. RESPONSABLE DIRECTO DEL INDICADOR						
7.1 NOMBRE DEL RESPONSABLE :	Jorge Augusto Rodríguez Escalante	7.2 TELÉFONO:	9981002263			
7.3 CARGO Y ÁREA:	Subdirector	7.4 CORREO ELECTRÓNICO:	jorge.escalante@solidaridad.gub.qroo.gov.mx			

C. Jorge Augusto Rodríguez Escalante
Subdirector

C.P. Nelson José de los Baños Castilla
Director General



DIRECCIÓN GENERAL



H. AYUNTAMIENTO DEL MUNICIPIO DE SOLIDARIDAD
SECRETARÍA DE PLANEACIÓN Y EVALUACIÓN
FICHA TÉCNICA DE INDICADOR
EJERCICIO FISCAL 2020

1.1 UNIDAD RESPONSABLE:	Instituto del Deporte del Municipio de Solidaridad Quintana Roo			1.3 TRIMESTRE A REPORTAR:	Cuarto	
1.2 UNIDAD ADMINISTRATIVA:	Instituto del Deporte del Municipio de Solidaridad Quintana Roo			1.4 FECHA ELABORACION:	07/01/2021	
1.5 ALINEACIÓN AL PLAN MUNICIPAL DE DESARROLLO 2018-2021			1.6 ALINEACIÓN AL PLAN ESTATAL DE DESARROLLO 2016-2022			
1.5.1 EJE DE DESARROLLO PMD:	3 Bienestar con Esperanza		1.6.1 EJE DE DESARROLLO PED:	4. Desarrollo social y combate a la desigualdad		
1.5.2 PROGRAMA DE DESARROLLO PMD:	3.3 Deporte para el Bienestar		1.6.2 PROGRAMA DE DESARROLLO PED:	Programa 22. Reconstrucción del tejido social		
1.5.3 LÍNEA DE ACCIÓN PMD:	3.3.3. Promover las escuelas deportivas municipales para la iniciación deportiva en la población infantil.					
2. ALINEACIÓN AL PROGRAMA PRESUPUESTARIO						
2.1 DENOMINACIÓN DEL PP:	INSTITUTO DE DEPORTES					
2.2 CLAVE DEL PROGRAMA PP:	PP19	2.3 NIVEL MIR:		Actividad 6.2		
2.4 RESUMEN NARRATIVO:	Transportación gratuita de alumnos del Programa de Escuelas Deportivas Municipales					
3. IDENTIFICACIÓN DEL INDICADOR						
3.1 NOMBRE DEL INDICADOR:	Porcentaje de niñas y niños entre 6 y 12 años del Programa de Escuelas Deportivas Municipales beneficiados por el "Truck Deportivo".			3.4 TIPO:	Gestión	
3.2 DEFINICIÓN DEL INDICADOR:	Este indicador nos permite la medición del porcentaje de niñas y niños que son beneficiados a través de la Iniciativa: "Truck Deportivo".			3.5 DIMENSIÓN:	Eficacia	
				3.6 SENTIDO:	Regular	
3.3 FÓRMULA:	Número de niñas y niños beneficiados / número de niñas y niños inscritos en Escuelas Deportivas Municipales *100			3.7 FRECUENCIA DE MEDICIÓN:	Trimestral	
				3.8 UNIDAD DE MEDIDA DEL INDICADOR:	Porcentaje	
3.9 MEDIOS DE VERIFICACIÓN:	Padron de registros de escuelas participantes, de la dirección deportiva (Instituto del deporte)					
3.10 LÍNEA BASE		3.11 META ANUAL		3.12 CUMPLIMIENTO DE LA META		
VALOR	AÑO BASE	VALOR	AÑO	INICIAL	FINAL	
0	2019	24	2020	Enero	Diciembre	
				3.13 CRITERIO DE SEMAFORIZACIÓN:		
				PANGOS	CON RIESGO	
				DE - HASTA	1 a 6	
					7 a 13	
					14 a 24	
4. CARACTERÍSTICAS DE LAS VARIABLES						
4.1 NOMBRE DE LA VARIABLE		4.2 UNIDAD DE MEDIDA	4.3 VALOR DE LA VARIABLE	4.4 FUENTE DE INFORMACIÓN Y RESPONSABLE		
VARIABLE 1	Número de niñas y niños beneficiados	Niñas y niños beneficiados	624	Listas de asistencia reportadas por los instructores y entrenadores adscritos al Instituto del Deporte. *Reportes internos de seguimiento efectuados por la Coordinación Deportiva del Instituto del Deporte.		
VARIABLE 2	Número de niñas y niños inscritos	Niñas y niños inscritos	2600	Listas de alumnos inscritos reportadas por la Unidad Deportiva Playa del Carmen, a cargo de la Coordinación Deportiva del Instituto del Deporte.		
5. CALENDARIO DE METAS PROGRAMADAS						
5.1 METAS TRIMESTRALES		1ER TRIMESTRE	2DO TRIMESTRE	3ER TRIMESTRE	4TO TRIMESTRE	TOTAL PROGRAMADO
5.2 INDICADOR	Porcentaje de niñas y niños entre 6 y 12 años del Programa de Escuelas Deportivas Municipales beneficiados por el "Truck Deportivo".	3	8	7	6	24
5.3 VARIABLE 1	Número de niñas y niños beneficiados	78	208	182	156	624
5.4 VARIABLE 2	Número de niñas y niños inscritos	2600	2600	2600	2600	2600
6. CALENDARIO DE METAS EJECUTADAS						
6.1 METAS TRIMESTRALES		1ER TRIMESTRE	2DO TRIMESTRE	3ER TRIMESTRE	4TO TRIMESTRE	AVANCE ACUMULADO
6.2 INDICADOR	Porcentaje de niñas y niños entre 6 y 12 años del Programa de Escuelas Deportivas Municipales beneficiados por el "Truck Deportivo".	2.3	0	0	0	2.3
6.3 VARIABLE 1	Número de niñas y niños beneficiados	60	0	0	0	60
6.4 VARIABLE 2	Número de niñas y niños inscritos	2600	2600	2600	2600	2600
6.5 OBSERVACIONES:	El servicio de Truck Deportivo no se pudo activar por protocolos de sana distancia. Actualización de las líneas de acción al PMD					
7. RESPONSABLE DIRECTO DEL INDICADOR						
7.1 NOMBRE DEL RESPONSABLE :	Jorge Augusto Rodríguez Escalante		7.2 TELÉFONO:	9991092263		
7.3 CARGO Y ÁREA:	Subdirector		7.4 CORREO ELECTRÓNICO:	jorge.escalante@instituto-del-deporte.gub.qroo.gov.mx		

C. Jorge Augusto Rodríguez Escalante
Subdirector

C.P Nelson José Ceballos Castilla
Director General



DIRECCIÓN GENERAL



H. AYUNTAMIENTO DEL MUNICIPIO DE SOLIDARIDAD
SECRETARÍA DE PLANEACIÓN Y EVALUACIÓN
FICHA TÉCNICA DE INDICADOR
EJERCICIO FISCAL 2020

1.1 UNIDAD RESPONSABLE:		Instituto del Deporte del Municipio de Solidaridad Quintana Roo				1.3 TRIMESTRE A REPORTAR:		Cuarto	
1.2 UNIDAD ADMINISTRATIVA:		Instituto del Deporte del Municipio de Solidaridad Quintana Roo				1.4 FECHA ELABORACION:		13/01/2021	
1.5 ALINEACIÓN AL PLAN MUNICIPAL DE DESARROLLO 2018-2021					1.6 ALINEACIÓN AL PLAN ESTATAL DE DESARROLLO 2016-2022				
1.5.1 EJE DE DESARROLLO PMD:		3 Bienestar con Esperanza			1.6.1 EJE DE DESARROLLO PED:		4. Desarrollo social y combate a la desigualdad		
1.5.2 PROGRAMA DE DESARROLLO PMD:		3.3 Deporte para el Bienestar			1.6.2 PROGRAMA DE DESARROLLO PED:		Programa 22. Reconstrucción del tejido social		
1.5.3 LÍNEA DE ACCIÓN PMD:		3.3.7. Impulsar el deporte profesional del sector público y privado en municipio.							
2. ALINEACIÓN AL PROGRAMA PRESUPUESTARIO									
2.1 DENOMINACIÓN DEL PP:		INSTITUTO DE DEPORTES							
2.2 CLAVE DEL PROGRAMA PP:		PP19			2.3 NIVEL MIR:		Componente 7		
2.4 RESUMEN NARRATIVO:		Apoyo a Deporte Asociado brindado							
3. IDENTIFICACIÓN DEL INDICADOR									
3.1 NOMBRE DEL INDICADOR:		Porcentaje de actividades deportivas efectuadas por el Club Deportivo Inter Playa del Carmen en su equipo de 2da y 3era división				3.4 TIPO:		Gestión	
3.2 DEFINICIÓN DEL INDICADOR:		Este indicador mide el porcentaje de actividades y participación deportiva que efectúa el Club Deportivo Inter Playa del Carmen como símbolo de la identidad municipal.				3.5 DIMENSIÓN:		Eficacia	
3.3 FÓRMULA:		Actividades ejecutadas/actividades programadas*100				3.6 SENTIDO:		Regular	
3.7 FRECUENCIA DE MEDICIÓN:		Trimestral							
3.8 UNIDAD DE MEDIDA DEL INDICADOR:		Porcentaje							
3.9 MEDIOS DE VERIFICACIÓN:		Fracción 5 del Portal Nacional de Transparencia del Instituto del Deporte del Municipio de Solidaridad, Quintana Roo.							
3.10 LÍNEA BASE		3.11 META ANUAL		3.12 CUMPLIMIENTO DE LA META		3.13 CRITERIO DE SEMAFORIZACIÓN:			
VALOR	AÑO BASE	VALOR	AÑO	INICIAL	FINAL	RANGOS	CON RIESGO		
100	2019	100	2020	Enero	Diciembre	DE - HASTA	1 a 10	11 a 50	51 a 100
4. CARACTERÍSTICAS DE LAS VARIABLES									
4.1 NOMBRE DE LA VARIABLE			4.2 UNIDAD DE MEDIDA		4.3 VALOR DE LA VARIABLE		4.4 FUENTE DE INFORMACIÓN Y RESPONSABLE		
VARIABLE 1	Actividades ejecutadas		Actividades		68		Reportes internos de la Dirección del Club Deportivo Inter Playa del Carmen		
VARIABLE 2	Actividades programadas		Actividades		68		Plan de trabajo y calendarización de la Dirección del Club Deportivo Inter Playa del Carmen		
5. CALENDARIO DE METAS PROGRAMADAS									
5.1 METAS TRIMESTRALES			1ER TRIMESTRE	2DO TRIMESTRE	3ER TRIMESTRE	4TO TRIMESTRE	TOTAL PROGRAMADO		
5.2 INDICADOR	Porcentaje de actividades deportivas efectuadas por el Club Deportivo Inter Playa del Carmen en su equipo de 2da y 3era división		40	20	40	0	100		
5.3 VARIABLE 1	Actividades ejecutadas		28	12	28	0	68		
5.4 VARIABLE 2	Actividades programadas		68	68	68	0	68		
6. CALENDARIO DE METAS EJECUTADAS									
6.1 METAS TRIMESTRALES			1ER TRIMESTRE	2DO TRIMESTRE	3ER TRIMESTRE	4TO TRIMESTRE	AVANCE ACUMULADO		
6.2 INDICADOR	Porcentaje de actividades deportivas efectuadas por el Club Deportivo Inter Playa del Carmen en su equipo de 2da y 3era división		25	0	1	29.4	55.4		
6.3 VARIABLE 1	Actividades ejecutadas		17	0	2	20	39		
6.4 VARIABLE 2	Actividades programadas		68	68	68	68	68		
6.5 OBSERVACIONES:		El motivo por el cual no se llegó a la meta establecida fue porque se esperaba el semáforo en amarillo para arrancar los torneos, en el cual solo segunda división apertura en septiembre, esto debido a la contingencia sanitaria covid 19.							
7. RESPONSABLE DIRECTO DEL INDICADOR									
7.1 NOMBRE DEL RESPONSABLE:		César Roberto Díaz Aguilar			7.2 TELÉFONO:		9981862425		
7.3 CARGO Y ÁREA:		Director InterPlaya			7.4 CORREO ELECTRÓNICO:		cesar@interplaya.com		

Dr. César Roberto Díaz Aguilar
Director InterPlaya

C.P Nelson José Ceballos Castilla
Director General



DIRECCIÓN GENERAL



H. AYUNTAMIENTO DEL MUNICIPIO DE SOLIDARIDAD
SECRETARÍA DE PLANEACIÓN Y EVALUACIÓN
FICHA TÉCNICA DE INDICADOR
EJERCICIO FISCAL 2020.

1.1 UNIDAD RESPONSABLE:		Instituto del Deporte del Municipio de Solidaridad Quintana Roo		1.3 TRIMESTRE A REPORTAR:		Cuarto	
1.2 UNIDAD ADMINISTRATIVA:		Instituto del Deporte del Municipio de Solidaridad Quintana Roo		1.4 FECHA ELABORACIÓN:		13/01/2021	
1.5 ALINEACIÓN AL PLAN MUNICIPAL DE DESARROLLO 2018-2021				1.6 ALINEACIÓN AL PLAN ESTATAL DE DESARROLLO 2016-2022			
1.5.1 EJE DE DESARROLLO PMD:		3 Bienestar con Esperanza		1.6.1 EJE DE DESARROLLO PED:		4. Desarrollo social y combate a la desigualdad	
1.5.2 PROGRAMA DE DESARROLLO PMD:		3.3 Deporte para el Bienestar		1.6.2 PROGRAMA DE DESARROLLO PED:		Programa 22. Reconstrucción del tejido social	
1.5.3 LÍNEA DE ACCIÓN PMD:		3.3.7. Impulsar el deporte profesional del sector público y privado en municipio.					
2. ALINEACIÓN AL PROGRAMA PRESUPUESTARIO							
2.1 DENOMINACIÓN DEL PP:		INSTITUTO DE DEPORTES					
2.2 CLAVE DEL PROGRAMA PP:		PP19		2.3 NIVEL MIR:		Actividad 7.1	
2.4 RESUMEN NARRATIVO:		Participación del equipo de 2da división de fútbol del Club Deportivo Inter Playa del Carmen en torneos deportivos					
3. IDENTIFICACIÓN DEL INDICADOR							
3.1 NOMBRE DEL INDICADOR:		Porcentaje de actividades deportivas efectuadas por el Club Deportivo Inter Playa del Carmen en su equipo de 2da división		3.4 TIPO:		Gestión	
3.2 DEFINICIÓN DEL INDICADOR:		Este indicador mide el porcentaje de actividades y participación deportiva que efectúa el equipo de la 2da División de Fútbol del Club Deportivo Inter Playa del Carmen.		3.5 DIMENSIÓN:		Eficacia	
3.3 FÓRMULA:		Actividades ejecutadas/actividades programadas*100		3.6 SENTIDO:		Regular	
3.9 MEDIOS DE VERIFICACIÓN:		*Plan de trabajo del Club Deportivo Inter Playa del Carmen. *Bitácoras de asistencia y rot de juegos del Club Deportivo Inter Playa del Carmen		3.7 FRECUENCIA DE MEDICIÓN:		Trimestral	
3.10 LÍNEA BASE		3.11 META ANUAL		3.12 CUMPLIMIENTO DE LA META		3.13 CRITERIO DE SEMAFORIZACIÓN:	
VALOR	AÑO BASE	VALOR	AÑO	INICIAL	FINAL	RANGOS	CON RIESGO
100	2019	100	2020	Enero	Diciembre	DE - HASTA	1 a 10 11 a 50 51 a 100
4. CARACTERÍSTICAS DE LAS VARIABLES							
4.1 NOMBRE DE LA VARIABLE		4.2 UNIDAD DE MEDIDA		4.3 VALOR DE LA VARIABLE		4.4 FUENTE DE INFORMACIÓN Y RESPONSABLE	
VARIABLE 1	Actividades ejecutadas	Actividades		32		Calendarización y agenda del Club Deportivo Inter Playa del Carmen para el equipo de fútbol de la 2da División del Club Deportivo Inter Playa del Carmen	
VARIABLE 2	Actividades programadas	Actividades		32		Plan de trabajo y calendarización de la Dirección del Club Deportivo Inter Playa del Carmen	
5. CALENDARIO DE METAS PROGRAMADAS							
5.1 METAS TRIMESTRALES		1ER TRIMESTRE	2DO TRIMESTRE	3ER TRIMESTRE	4TO TRIMESTRE	TOTAL PROGRAMADO	
5.2 INDICADOR	Porcentaje de actividades deportivas efectuadas por el Club Deportivo Inter Playa del Carmen en su equipo de 2da división	40	20	40	0	100	
5.3 VARIABLE 1	Actividades ejecutadas	13	6	13	0	32	
5.4 VARIABLE 2	Actividades programadas	32	32	32	32	32	
6. CALENDARIO DE METAS EJECUTADAS							
6.1 METAS TRIMESTRALES		1ER TRIMESTRE	2DO TRIMESTRE	3ER TRIMESTRE	4TO TRIMESTRE	AVANCE ACUMULADO	
6.2 INDICADOR	Porcentaje de actividades deportivas efectuadas por el Club Deportivo Inter Playa del Carmen en su equipo de 2da división	28	0	1	31.3	60.3	
6.3 VARIABLE 1	Actividades ejecutadas	9	0	2	10	21	
6.4 VARIABLE 2	Actividades programadas	32	32	32	32	32	
6.5 OBSERVACIONES:		No se pudo llegar a la meta establecida, puesto que los partidos programados a partir del mes de marzo fueron suspendidos debido a la Contingencia Sanitaria de COVID 19					
7. RESPONSABLE DIRECTO DEL INDICADOR							
7.1 NOMBRE DEL RESPONSABLE:		César Roberto Díaz Aguilar		7.2 TELÉFONO:		9981862425	
7.3 CARGO Y ÁREA:		Director InterPlaya		7.4 CORREO ELECTRÓNICO:		cesar@interplaya.com	

Lic. César Roberto Díaz Aguilar
Director InterPlaya

CP Nelson José Ceballos Castilla
Director General





H. AYUNTAMIENTO DEL MUNICIPIO DE SOLIDARIDAD
SECRETARÍA DE PLANEACIÓN Y EVALUACIÓN
FICHA TÉCNICA DE INDICADOR
EJERCICIO FISCAL 2020

1.1 UNIDAD RESPONSABLE:		Instituto del Deporte del Municipio de Solidaridad Quintana Roo		1.3 TRIMESTRE A REPORTAR:		Cuarto	
1.2 UNIDAD ADMINISTRATIVA:		Instituto del Deporte del Municipio de Solidaridad Quintana Roo		1.4 FECHA ELABORACIÓN:		13/01/2021	
1.5 ALINEACIÓN AL PLAN MUNICIPAL DE DESARROLLO 2018-2021				1.6 ALINEACIÓN AL PLAN ESTATAL DE DESARROLLO 2016-2022			
1.5.1 EJE DE DESARROLLO PMD:		3 Bienestar con Esperanza		1.6.1 EJE DE DESARROLLO PED:		4. Desarrollo social y combate a la desigualdad	
1.5.2 PROGRAMA DE DESARROLLO PMD:		3.3 Deporte para el Bienestar		1.6.2 PROGRAMA DE DESARROLLO PED:		Programa 22. Recomposición del tejido social	
1.5.3 LÍNEA DE ACCIÓN PMD:		3.3.7. Impulsar el deporte profesional del sector público y privado en municipio.					
2. ALINEACIÓN AL PROGRAMA PRESUPUESTARIO							
2.1 DENOMINACIÓN DEL PP:		INSTITUTO DE DEPORTES					
2.2 CLAVE DEL PROGRAMA PP:		PP19		2.3 NIVEL MIR:		Actividad 7.2	
2.4 RESUMEN NARRATIVO:		Participación del equipo de 3era división de fútbol del Club Deportivo Inter Playa del Carmen en torneos deportivos					
3. IDENTIFICACIÓN DEL INDICADOR							
3.1 NOMBRE DEL INDICADOR:		Porcentaje de actividades deportivas efectuadas por el Club Deportivo Inter Playa del Carmen en su equipo de 3era división		3.4 TIPO:		Gestión	
3.2 DEFINICIÓN DEL INDICADOR:		Este indicador mide el porcentaje de actividades y participación deportiva que efectúa el equipo de la 3era División de Fútbol del Club Deportivo Inter Playa del Carmen.		3.5 DIMENSIÓN:		Eficacia	
3.3 FÓRMULA:		Actividades ejecutadas/actividades programadas*100		3.6 SENTIDO:		Regular	
3.9 MEDIOS DE VERIFICACIÓN:		*Plan de trabajo del Club Deportivo Inter Playa del Carmen. *Bitácoras de asistencia y rol de juegos del Club Deportivo Inter Playa del Carmen					
3.10 LÍNEA BASE		3.11 META ANUAL		3.12 CUMPLIMIENTO DE LA META		3.13 CRITERIO DE SEMAFORIZACIÓN:	
VALOR	AÑO BASE	VALOR	AÑO	INICIAL	FINAL	RANGOS DE - HASTA	CON RIESGO
100	2019	100	2020	Enero	Diciembre	1 a 10	11 a 50 51 a 100
4. CARACTERÍSTICAS DE LAS VARIABLES							
4.1 NOMBRE DE LA VARIABLE		4.2 UNIDAD DE MEDIDA		4.3 VALOR DE LA VARIABLE		4.4 FUENTE DE INFORMACIÓN Y RESPONSABLE	
VARIABLE 1	Actividades ejecutadas	Actividades		36		Calendización y agenda del Club Deportivo Inter Playa del Carmen para el equipo de fútbol de la 3era División del Club Deportivo Inter Playa del Carmen	
VARIABLE 2	Actividades programadas	Actividades		36		Plan de trabajo y calendización de la Dirección del Club Deportivo Inter Playa del Carmen	
5. CALENDARIO DE METAS PROGRAMADAS							
5.1 METAS TRIMESTRALES		1ER TRIMESTRE	2DO TRIMESTRE	3ER TRIMESTRE	4TO TRIMESTRE	TOTAL PROGRAMADO	
5.2 INDICADOR	Porcentaje de actividades deportivas efectuadas por el Club Deportivo Inter Playa del Carmen en su equipo de 3era división	40	20	40	0	100	
5.3 VARIABLE 1	Actividades ejecutadas	15	6	15	0	36	
5.4 VARIABLE 2	Actividades programadas	36	36	36	36	36	
6. CALENDARIO DE METAS EJECUTADAS							
6.1 METAS TRIMESTRALES		1ER TRIMESTRE	2DO TRIMESTRE	3ER TRIMESTRE	4TO TRIMESTRE	AVANCE ACUMULADO	
6.2 INDICADOR	Porcentaje de actividades deportivas efectuadas por el Club Deportivo Inter Playa del Carmen en su equipo de 3era división	22.2	0	0	27.7	49.9	
6.3 VARIABLE 1	Actividades ejecutadas	8	0	0	10	18	
6.4 VARIABLE 2	Actividades programadas	36	36	36	36	36	
6.5 OBSERVACIONES:		El motivo por el cual no se llegó a la meta establecida fue porque se esperaba el semáforo en amarillo para arrancar los torneos, en el cual solo segunda división apertura en septiembre, esto debido a la contingencia sanitaria covid 19.					
7. RESPONSABLE DIRECTO DEL INDICADOR							
7.1 NOMBRE DEL RESPONSABLE:		César Roberto Díaz Aguilar		7.2 TELÉFONO:		9981862425	
7.3 CARGO Y ÁREA:		Director InterPlaya		7.4 CORREO ELECTRÓNICO:		cesar@interplaya.com	

Lic. César Roberto Díaz Aguilar
Director InterPlaya

C.P. Nelson José Ceballos Castilla
Director General




DIRECCIÓN GENERAL



H. AYUNTAMIENTO DE SOLIDARIDAD 2018-2021
SECRETARÍA DE PLANEACIÓN Y EVALUACIÓN
DIRECCIÓN DE EVALUACIÓN Y SEGUIMIENTO
CÉDULA DE SEGUIMIENTO A METAS Y OBJETIVOS DE PROGRAMAS PRESUPUESTARIOS 2020

NIVEL MIR	RESUMEN NARRATIVO	LÍNEA DE ACCIÓN	NOMBRE DEL INDICADOR	FRECUENCIA DE MEDICIÓN	UNIDAD DE MEDIDA	META PROGRAMADA			AVANCE		JUSTIFICACIÓN (EXPLICACIÓN DE AVANCES DIFERENTES A LOS PROGRAMADOS)
						ANUAL	TRIMESTRAL	REALIZADO AL TRIMESTRE	REALIZADO ACUMULADO A LA FECHA		
						TRIMESTRE					
FIN	Contribuir a un desarrollo humano integral mediante el impulso a las prácticas deportivas para toda la población	3.3.4.	Tasa de obesidad en personas de 20 años o más en el estado	Anual	Porcentaje	29.6	29.6	56.2	56.2	El cumplimiento de la meta no depende directamente del Instituto del Deporte Municipal	
PROPÓSITO	Niñas, niños y jóvenes entre 6 y 24 años del Municipio de Solidaridad tienen una alta participación en actividades deportivas y de cultura física	3.3.4.	Porcentaje de niñas, niños y jóvenes que participan en actividades deportivas y de cultura física	Anual	Porcentaje	20	100	24.6	24.6	El cumplimiento de la meta se vio afectado por el cierre de escenarios deportivos en el municipio durante 5 meses y la reactivación con afijos al 30% de capacidad de cada unidad deportiva durante el último trimestre del 2020.	
Componente 1	"Olimpiadas Deportivas Inter Escolares" Organizadas	3.3.4.	Porcentaje de "Olimpiadas Deportivas Inter Escolares" organizadas	Trimestral	Porcentaje	100	25	0	33.33	Las escuelas públicas y privadas reanudaron actividades en línea, no hay participación presencial de ningún alumno por indicación federal para la Nueva Normalidad. Actualización de las líneas de acción al PMD	
Actividad 1.1.	Ejecución para la participación de Olimpiadas Deportivas Interescolares en nivel preescolar	3.3.4.	Porcentaje de escuelas de nivel preescolar que participan en las olimpiadas deportivas	Trimestral	Porcentaje	80	20	0	7.55	Las escuelas públicas y privadas reanudaron actividades en línea, no hay participación presencial de ningún alumno por indicación federal para la Nueva Normalidad. Actualización de las líneas de acción al PMD	
Actividad 1.2.	Ejecución para la participación de Olimpiadas Deportivas Interescolares en nivel secundaria	3.3.4.	Porcentaje de escuelas de nivel secundaria que participan en las olimpiadas deportivas	Trimestral	Porcentaje	80	20	0	8.75	Las escuelas públicas y privadas reanudaron actividades en línea, no hay participación presencial de ningún alumno por indicación federal para la Nueva Normalidad. Actualización de las líneas de acción al PMD	
Actividad 1.3.	Ejecución para la participación de Olimpiadas Deportivas Interescolares en nivel preparatoria	3.3.4.	Porcentaje de escuelas de nivel preparatoria que participan en las olimpiadas deportivas	Trimestral	Porcentaje	100	25	0	133	Las escuelas públicas y privadas reanudaron actividades en línea, no hay participación presencial de ningún alumno por indicación federal para la Nueva Normalidad. Actualización de las líneas de acción al PMD	



EN ESTAS COLUMNAS SE SIMULAN LOS DATOS

H. AYUNTAMIENTO DE SOLIDARIDAD

H. Cecilio...
 D.R. Funcionario

Dapsi Yanna...
 Coordinadora

Componente 2	Espacios deportivos del Municipio de Solidaridad rehabilitados	3.3.6.	Porcentaje de espacios deportivos rehabilitados	Trimestral	Porcentaje	100	25	16.66	29.16	Debido a la falta de personal de mantenimiento no se pudo concluir con la meta programada. Actualización de las líneas de acción al PMD
Actividad 2.1.	Mantenimiento estético de domos deportivas del Municipio de Solidaridad	3.3.6.	Porcentaje de domos deportivas atendidas en el Municipio de Solidaridad	Trimestral	Porcentaje	100	25	25	25	Debido a la falta de personal de mantenimiento no se pudo concluir con la meta programada. Actualización de las líneas de acción al PMD
Actividad 2.2.	Mantenimiento estético de canchas deportivas del Municipio de Solidaridad	3.3.6.	Porcentaje de canchas deportivas atendidas en el Municipio de Solidaridad	Trimestral	Porcentaje	100	25	8.3	33.3	Debido a la falta de personal de mantenimiento no se pudo concluir con la meta programada. Actualización de las líneas de acción al PMD
Actividad 2.3.	Equipamiento de domos y canchas deportivas del Municipio de Solidaridad	3.3.6.	Porcentaje de domos y canchas deportivas equipadas en el Municipio de Solidaridad	Trimestral	Porcentaje	100	25	0	8.33	Debido a la falta de personal de mantenimiento no se pudo concluir con la meta programada. Actualización de las líneas de acción al PMD
Componente 3	Actividades deportivas populares efectuadas	3.3.1.	Porcentaje de actividades deportivas populares efectuadas	Trimestral	Porcentaje	100	35	7	24	Debido a la contingencia sanitaria COVID 19 se suspende la programación de la fase municipal de los Juegos Populares Nacionales, afectando el cumplimiento de la meta. Actualización de las líneas de acción al PMD
Actividad 3.1.	Ejecución de curso de verano Baxilo Ob Paalilo Ób	3.3.1.	Porcentaje de participación de niñas y niños de 6 y 14 años que asisten al Curso de Verano	Trimestral	Porcentaje	100	0	0	0	La fecha programada para el Baxilo Ob Paalilo Ob fue interrumpida por la cuarentena obligatoria por COVID 19 en toda la República Mexicana, con tal razón se activa bajo la nueva normalidad los eventos deportivos con participación popular. Actualización de las líneas de acción al PMD
Actividad 3.2.	Ejecución de Juegos Populares	3.3.1.	Porcentaje de atletas participantes en actividades deportivas populares	Trimestral	Porcentaje	100	30	17	46	Debido a la contingencia sanitaria COVID-19 los partidos fueron sin público y no se pudo completar la programación anual por el corto tiempo para realizar actividades de acuerdo a los áforos establecidos.
Actividad 3.3.	Realización de ligas municipales en domos y unidades deportivas	3.3.1.	Porcentaje de ligas realizadas en el municipio	Trimestral	Porcentaje	100	21	21	3	El Comandante en Jefe suspendió las actividades deportivas, así como la cancelación de los Juegos Nacionales CONADE 2020, afecto drásticamente el cumplimiento de la meta. Actualización de las líneas de acción al PMD
Componente 4	Apoyo a los atletas de Talento Deportivo entregado	3.3.2.	Porcentaje de atletas del programa Talento Deportivo apoyados	Trimestral	Porcentaje	100	9	0	79.48	En el mes de Diciembre la CONADE da por cancelados los Nacionales CONADE 2020, quedando inconcluso el proceso. Actualización de las líneas de acción al PMD
Actividad 4.1.	Ejecución del programa Talento Deportivo para la participación en fases estatales del proceso a Juegos Nacionales CONADE 2020	3.3.2.	Porcentaje de actividades ejecutadas del programa talento deportivo en fases estatales	Trimestral	Porcentaje	100	0	0	84	La programación municipal no se pudo realizar, ya que la COUDEQ no emitió convocatorias. Actualización de las líneas de acción al PMD
Actividad 4.2.	Realización de eliminatorias municipales del proceso Juegos Nacionales CONADE Y Paralimpiada	3.3.2.	Porcentaje de eliminatorias municipales realizados del proceso Juegos Nacionales CONADE Y Paralimpiada	Trimestral	Porcentaje	100	50	0	53.3	La programación de capacitaciones fue alterada por la urgente capacitación del personal para un retorno laboral seguro, como resultado el IMSS no pudo realizar el proceso de capacitación. Actualización de las líneas de acción al PMD
Componente 5	Entrenadores y personal administrativo capacitado	3.3.5.	Porcentaje de personal adscrito al Instituto del Deporte capacitado	Semestral	Porcentaje	75	35	66.43	156.43	


INSTITUTO DEL DEPORTE
 SECRETARÍA DE EDUCACIÓN Y DEPORTE
 DIRECCIÓN GENERAL DE DEPORTE Y SOLIDARIDAD

Ho. Cecilio Aguilar C.
 D. R. Fincudera

Deysi Jimenez Cardenas
 Encargada de Coordinadora

Director General
 M. Contreras

Actividad 5.1.	Capacitación a entrenadores del programa Talento Deportivo	3.3.5.	Porcentaje de capacitaciones realizadas a entrenadores del programa Talento Deportivo	Trimestral	Porcentaje	100	25	0	150	La programación de capacitación fue alterada por la reestructuración a la Nueva Normalidad en el ámbito deportivo. Actualización de las líneas de acción al PMD
Actividad 5.2.	Capacitación a entrenadores de Escuelas Deportivas Municipales	3.3.5.	Porcentaje de capacitaciones realizadas a entrenadores de Escuelas Deportivas Municipales	Trimestral	Porcentaje	100	25	0	200	La programación de capacitación fue alterada por la reestructuración a la Nueva Normalidad en el ámbito deportivo. Actualización de las líneas de acción al PMD
Actividad 5.3.	Capacitación a personal administrativo del Instituto del Deporte	3.3.5.	Porcentaje de capacitaciones realizadas a personal administrativo	Trimestral	Porcentaje	100	25	0	75	La programación de capacitaciones se alteró por el retorno laboral seguro COVID. Actualización de las líneas de acción al PMD
Componente 6	Escuelas Deportivas Municipales consolidadas	3.3.3.	Porcentaje de Escuelas Deportivas Municipales activas	Semestral	Porcentaje	80	50	66.66	143.32	El número de niños por clase se redujo por los aforos máximos permitidos por la COFEPRIS en la Nueva Normalidad. Actualización de las líneas de acción al PMD
Actividad 6.1.	Participación de alumnos en el Programa de Escuelas Deportivas Municipales	3.3.3.	Porcentaje de asistencia de niñas y niños entre 6 y 12 años en el Programa de Escuelas Deportivas Municipales	Trimestral	Porcentaje	100	25	19.23	84.65	El número de niños por clase se redujo por los aforos máximos permitidos por la COFEPRIS en la Nueva Normalidad. Actualización de las líneas de acción al PMD
Actividad 6.2.	Transportación gratuita de alumnos del Programa de Escuelas Deportivas Municipales	3.3.3.	Porcentaje de niñas y niños entre 6 y 12 años del Programa de Escuelas Deportivas Municipales beneficiados por el "Truck Deportivo".	Trimestral	Porcentaje	24	6	0	2.3	El servicio de Truck Deportivo no se pudo activar por protocolos de sana distancia. Actualización de las líneas de acción al PMD
Componente 7	Apoyo a Deporte Asociado brindado	3.3.3.	Porcentaje de actividades deportivas efectuadas por el Club Deportivo Inter Playa del Carmen en su equipo de 2da y 3era división	Semestral	Porcentaje	100	0	29.4	55.4	El motivo por el cual no se llegó a la meta establecida fue porque se esperaba el semiforo en amarillo para arrancar los torneos, en el cual solo segunda división apertura en septiembre, esto debido a la contingencia sanitaria covid 19.
Actividad 7.1.	Participación del equipo de 2da división de fútbol del Club Deportivo Inter Playa del Carmen en torneos deportivos	3.3.7.	Porcentaje de actividades deportivas efectuadas por el Club Deportivo Inter Playa del Carmen en su equipo de 2da división	Trimestral	Porcentaje	100	0	31.3	60.3	No se pudo llegar a la meta establecida, puesto que los partidos programados a partir del mes de marzo fueron suspendidos debido a la Contingencia Sanitaria de COVID-19.
Actividad 7.2.	Participación del equipo de 3era división de fútbol del Club Deportivo Inter Playa del Carmen en torneos deportivos	3.3.7.	Porcentaje de actividades deportivas efectuadas por el Club Deportivo Inter Playa del Carmen en su equipo de 3era división	Trimestral	Porcentaje	100	0	27.7	49.9	No se pudo llegar a la meta establecida, puesto que los partidos programados a partir del mes de marzo fueron suspendidos debido a la Contingencia Sanitaria de COVID-19.



DIRECCION GENERAL

Daysi Yannerle Cardenas A.

 Ejecutor

 Coordinadora.

Ma. Guadalupe Aguilera.

 Vó. Bo.

 Dir. Financiera

Director General

 Autorizo