



H. AYUNTAMIENTO DEL MUNICIPIO DE SOLIDARIDAD
SECRETARÍA DE PLANEACIÓN Y EVALUACIÓN
FICHA TÉCNICA DE INDICADOR
EJERCICIO FISCAL 2020

1.1 UNIDAD RESPONSABLE:	Instituto del Deporte del Municipio de Solidaridad Quintana Roo				1.3 TRIMESTRE A REPORTAR:	Tercero			
1.2 UNIDAD ADMINISTRATIVA:	Instituto del Deporte del Municipio de Solidaridad Quintana Roo				1.4 FECHA ELABORACION:	10/10/2020			
1.5 ALINEACIÓN AL PLAN MUNICIPAL DE DESARROLLO 2018-2021					1.6 ALINEACIÓN AL PLAN ESTATAL DE DESARROLLO 2016-2022				
1.5.1 EJE DE DESARROLLO PMD:	3 Bienestar con Esperanza				1.6.1 EJE DE DESARROLLO PED:	4. Desarrollo social y combate a la desigualdad			
1.5.2 PROGRAMA DE DESARROLLO PMD:	3.3 Deporte para el Bienestar				1.6.2 PROGRAMA DE DESARROLLO PED:	Programa 22. Recomposición del tejido social			
1.5.3 LÍNEA DE ACCIÓN PMD:									
2. ALINEACIÓN AL PROGRAMA PRESUPUESTARIO									
2.1 DENOMINACIÓN DEL PP:	INSTITUTO DE DEPORTES								
2.2 CLAVE DEL PROGRAMA PP:	PP19			2.3 NIVEL MIR:	Fin				
2.4 RESUMEN NARRATIVO:	Contribuir a un desarrollo humano integral mediante el impulso a las prácticas deportivas para toda la población								
3. IDENTIFICACIÓN DEL INDICADOR									
3.1 NOMBRE DEL INDICADOR:	Tasa de obesidad en personas de 20 años o mas en el estado				3.4 TIPO:	Estratégico			
3.2 DEFINICIÓN DEL INDICADOR:	Este indicador registra la tasa de obesidad que presentan los ciudadanos de 20 años de edad o mayores dentro del Estado de Quintana Roo.				3.5 DIMENSIÓN:	Eficacia			
					3.6 SENTIDO:	Ascendente			
3.3 FÓRMULA:	Total de personas con obesidad de 20 años o mas en el estado/total de personas de 20 años o mas en el estado*100				3.7 FRECUENCIA DE MEDICIÓN:	Anual			
					3.8 UNIDAD DE MEDIDA DEL INDICADOR:	Porcentaje			
3.9 MEDIOS DE VERIFICACIÓN:	Indicadores de bienestar por Entidad Federativa, Instituto Nacional de Estadística y Geografía (INEGI) https://www.inegi.org.mx/app/bienestar/#grafica								
3.10 LÍNEA BASE		3.11 META ANUAL		3.12 CUMPLIMIENTO DE LA META		3.13 CRITERIO DE SEMAFORIZACIÓN:			
VALOR	AÑO BASE	VALOR	AÑO	INICIAL	FINAL	RANGOS	CON RIESGO		
30.6	2019	29.6	2020	Enero	Diciembre	DE - HASTA	1 a 9	10 a 18	19 a 30
4. CARACTERÍSTICAS DE LAS VARIABLES									
4.1 NOMBRE DE LA VARIABLE			4.2 UNIDAD DE MEDIDA	4.3 VALOR DE LA VARIABLE	4.4 FUENTE DE INFORMACIÓN Y RESPONSABLE				
VARIABLE 1	Total de personas con obesidad de 20 años o mas en el estado		Personas	40517	Bitácoras del departamento de infraestructura, coordinación de actividades acuáticas, reportes financieros.				
VARIABLE 2	Total de personas de 20 años o mas en el estado		Personas	136882	Bitácoras del departamento de infraestructura, coordinación de actividades acuáticas, reportes financieros.				
5. CALENDARIO DE METAS PROGRAMADAS									
5.1 METAS TRIMESTRALES			1ER TRIMESTRE	2DO TRIMESTRE	3ER TRIMESTRE	4TO TRIMESTRE	TOTAL PROGRAMADO		
5.2 INDICADOR	Tasa de obesidad en personas de 20 años o mas en el estado		0	0	0	29.6	29.6		
5.3 VARIABLE 1	Total de personas con obesidad de 20 años o mas en el estado		0	0	0	40517	40517		
5.4 VARIABLE 2	Total de personas de 20 años o mas en el estado		136882	136882	136882	136882	136882		
6. CALENDARIO DE METAS EJECUTADAS									
6.1 METAS TRIMESTRALES			1ER TRIMESTRE	2DO TRIMESTRE	3ER TRIMESTRE	4TO TRIMESTRE	AVANCE ACUMULADO		
6.2 INDICADOR	Tasa de obesidad en personas de 20 años o mas en el estado		0	0	0		0		
6.3 VARIABLE 1	Total de personas con obesidad de 20 años o mas en el estado		0	0	0		0		
6.4 VARIABLE 2	Total de personas de 20 años o mas en el estado		136882	136882	136882	136882	136882		
6.5 OBSERVACIONES:	Por la naturaleza del indicador, la frecuencia de medición es anual por tanto solo presenta avance en el último trimestre								
7. RESPONSABLE DIRECTO DEL INDICADOR									
7.1 NOMBRE DEL RESPONSABLE:	C.P Nelson José Ceballos Castilla				7.2 TELÉFONO:	9941473844			
7.3 CARGO Y ÁREA:	Director General del Instituto del Deporte				7.4 CORREO ELECTRÓNICO:	n.ceb@instituto.inegi.org.mx			

C.P. María Guadalupe Aguilar Castilla
Directora Financiera

C.P. Nelson José Ceballos Castilla
Director General





H. AYUNTAMIENTO DEL MUNICIPIO DE SOLIDARIDAD
SECRETARÍA DE PLANEACIÓN Y EVALUACIÓN
FICHA TÉCNICA DE INDICADOR
EJERCICIO FISCAL 2020

1.1 UNIDAD RESPONSABLE:	Instituto del Deporte del Municipio de Solidaridad Quintana Roo			1.3 TRIMESTRE A REPORTAR:	Tercero
1.2 UNIDAD ADMINISTRATIVA:	Instituto del Deporte del Municipio de Solidaridad Quintana Roo			1.4 FECHA ELABORACION:	10/10/2020
1.5 ALINEACIÓN AL PLAN MUNICIPAL DE DESARROLLO 2018-2021			1.6 ALINEACIÓN AL PLAN ESTATAL DE DESARROLLO 2016-2022		
1.5.1 EJE DE DESARROLLO PMD:	3 Bienestar con Esperanza		1.6.1 EJE DE DESARROLLO PED:	4. Desarrollo social y combate a la desigualdad	
1.5.2 PROGRAMA DE DESARROLLO PMD:	3.3 Deporte para el Bienestar		1.6.2 PROGRAMA DE DESARROLLO PED:	Programa 22 Reconstrucción del tejido social	
1.5.3 LÍNEA DE ACCIÓN PMD:					
2. ALINEACIÓN AL PROGRAMA PRESUPUESTARIO					
2.1 DENOMINACIÓN DEL PP:	INSTITUTO DE DEPORTES				
2.2 CLAVE DEL PROGRAMA PP:	PP19	2.3 NIVEL MIR:		Propósito	
2.4 RESUMEN NARRATIVO:	Niñas, niños y jóvenes entre 6 y 24 años del Municipio de Solidaridad tienen una alta participación en actividades deportivas y de cultura física				
3. IDENTIFICACIÓN DEL INDICADOR					
3.1 NOMBRE DEL INDICADOR:	Porcentaje de niñas, niños y jóvenes que participan en actividades deportivas y de cultura física			3.4 TIPO:	Estratégico
3.2 DEFINICIÓN DEL INDICADOR:	Este indicador registra la cantidad de actividades deportivas realizadas por el Gobierno Municipal en el periodo.			3.5 DIMENSIÓN:	Eficacia
				3.6 SENTIDO:	Ascendente
3.3 FÓRMULA:	Número de atletas participantes/ total de personas de 6 a 24 años del municipio*100			3.7 FRECUENCIA DE MEDICIÓN:	Anual
				3.8 UNIDAD DE MEDIDA DEL INDICADOR:	Porcentaje
3.9 MEDIOS DE VERIFICACIÓN:	Fracción 4 del portal Nacional de transparencia del Instituto del deporte del municipio de Solidaridad.				
3.10 LÍNEA BASE		3.11 META ANUAL		3.12 CUMPLIMIENTO DE LA META	
VALOR	AÑO BASE	VALOR	AÑO	INICIAL	FINAL
0	2019	100	2020	Enero	Diciembre
				3.13 CRITERIO DE SEMAFORIZACIÓN:	
				RANGOS	CON RIESGO
				DE - HASTA	1 a 20
					21 a 60
					61 a 100
4. CARACTERÍSTICAS DE LAS VARIABLES					
4.1 NOMBRE DE LA VARIABLE			4.2 UNIDAD DE MEDIDA	4.3 VALOR DE LA VARIABLE	4.4 FUENTE DE INFORMACIÓN Y RESPONSABLE
VARIABLE 1	Número de atletas participantes		Atletas	75571	Fracción 4 del Portal Nacional de Transparencia del Instituto del Deporte del Municipio de Solidaridad, Quintana Roo.
VARIABLE 2	Total de niñas, niños y jóvenes del municipio de 6 a 24 años		Población	75571	Censo poblacional
5. CALENDARIO DE METAS PROGRAMADAS					
5.1 METAS TRIMESTRALES			1ER TRIMESTRE	2DO TRIMESTRE	3ER TRIMESTRE
5.2 INDICADOR	Porcentaje de niñas, niños y jóvenes que participan en actividades deportivas y de cultura física		0	0	0
5.3 VARIABLE 1	Número de atletas participantes		0	0	0
5.4 VARIABLE 2	Total de niñas, niños y jóvenes del municipio de 6 a 24 años		75571	75571	75571
6. CALENDARIO DE METAS EJECUTADAS					
6.1 METAS TRIMESTRALES			1ER TRIMESTRE	2DO TRIMESTRE	3ER TRIMESTRE
6.2 INDICADOR	Porcentaje de niñas, niños y jóvenes que participan en actividades deportivas y de cultura física		0	0	0
6.3 VARIABLE 1	Número de atletas participantes		0	0	0
6.4 VARIABLE 2	Total de niñas, niños y jóvenes del municipio de 6 a 24 años		75571	75571	75571
6.5 OBSERVACIONES:	Por la naturaleza del indicador, la frecuencia de medición es anual por tanto solo presenta avance en el último trimestre. Se realizaron ajustes de acuerdo a la MIR aprobada				
7. RESPONSABLE DIRECTO DEL INDICADOR					
7.1 NOMBRE DEL RESPONSABLE :	C.P Nelson José Ceballos Castilla			7.2 TELÉFONO:	9841473844
7.3 CARGO Y ÁREA:	Director General del Instituto del Deporte			7.4 CORREO ELECTRÓNICO:	

C.P María Guadalupe Aguilar Castilla
Directora Financiera

C.P Nelson José Ceballos Castilla
Director General





H. AYUNTAMIENTO DEL MUNICIPIO DE SOLIDARIDAD
SECRETARÍA DE PLANEACIÓN Y EVALUACIÓN
FICHA TÉCNICA DE INDICADOR
EJERCICIO FISCAL 2020

1.1 UNIDAD RESPONSABLE:	Instituto del Deporte del Municipio de Solidaridad Quintana Roo			1.3 TRIMESTRE A REPORTAR:	Tercero
1.2 UNIDAD ADMINISTRATIVA:	Instituto del Deporte del Municipio de Solidaridad Quintana Roo			1.4 FECHA ELABORACION:	10/10/2020
1.5 ALINEACIÓN AL PLAN MUNICIPAL DE DESARROLLO 2018-2021			1.6 ALINEACIÓN AL PLAN ESTATAL DE DESARROLLO 2016-2022		
1.5.1 EJE DE DESARROLLO PMD:	3 Bienestar con Esperanza		1.6.1 EJE DE DESARROLLO PED:	4. Desarrollo social y combate a la desigualdad	
1.5.2 PROGRAMA DE DESARROLLO PMD:	3.3 Deporte para el Bienestar		1.6.2 PROGRAMA DE DESARROLLO PED:	Programa 22. Reconstrucción del tejido social	
1.5.3 LÍNEA DE ACCIÓN PMD:	3.3.7. Organizar las "Olimpiadas Deportivas Inter Escolares".				
2. ALINEACIÓN AL PROGRAMA PRESUPUESTARIO					
2.1 DENOMINACIÓN DEL PP:	INSTITUTO DE DEPORTES				
2.2 CLAVE DEL PROGRAMA PP:	PP19	2.3 NIVEL MIR:	Componente 1		
2.4 RESUMEN NARRATIVO:	"Olimpiadas Deportivas Inter Escolares" organizadas.				
3. IDENTIFICACIÓN DEL INDICADOR					
3.1 NOMBRE DEL INDICADOR:	Porcentaje de "Olimpiadas Deportivas Inter Escolares" organizadas			3.4 TIPO:	Gestión
3.2 DEFINICIÓN DEL INDICADOR:	Este indicador nos permite medir del total de las actividades programadas de las "Olimpiadas Deportivas Inter Escolares", cuántas fueron realizadas			3.5 DIMENSIÓN:	Eficacia
				3.6 SENTIDO:	Ascendente
3.3 FÓRMULA:	Número de actividades realizadas por niñas, niños y jóvenes/ actividades programadas*100			3.7 FRECUENCIA DE MEDICIÓN:	Trimestral
				3.8 UNIDAD DE MEDIDA DEL INDICADOR:	Porcentaje
3.9 MEDIOS DE VERIFICACIÓN:	Fracción 5 del Portal Nacional de Transparencia del Instituto del Deporte del Municipio de Solidaridad, Quintana Roo.				
3.10 LÍNEA BASE		3.11 META ANUAL		3.12 CUMPLIMIENTO DE LA META	
VALOR	AÑO BASE	VALOR	AÑO	INICIAL	FINAL
53	2019	100	2020	Enero	Diciembre
3.13 CRITERIO DE SEMAFORIZACIÓN:					
		RANGOS	CON RIESGO		
		DE - HASTA	1 a 10	11 a 50	51 a 100
4. CARACTERÍSTICAS DE LAS VARIABLES					
4.1 NOMBRE DE LA VARIABLE		4.2 UNIDAD DE MEDIDA	4.3 VALOR DE LA VARIABLE	4.4 FUENTE DE INFORMACIÓN Y RESPONSABLE	
VARIABLE 1	Número de actividades realizadas por niñas, niños y jóvenes	Actividades	75	Reportes de la Coordinación Deportiva, Listas y bitácoras de asistencia, Convocatorias, inscripciones.	
VARIABLE 2	Actividades programadas	Actividades	75	Reportes de programación de la Dir. Deportiva	
5. CALENDARIO DE METAS PROGRAMADAS					
5.1 METAS TRIMESTRALES		1ER TRIMESTRE	2DO TRIMESTRE	3ER TRIMESTRE	4TO TRIMESTRE
5.2 INDICADOR	Porcentaje de "Olimpiadas Deportivas Inter Escolares" organizadas	25	25	25	25
5.3 VARIABLE 1	Número de actividades realizadas por niñas, niños y jóvenes	18.75	18.75	18.75	18.75
5.4 VARIABLE 2	Actividades programadas	75	75	75	75
6. CALENDARIO DE METAS EJECUTADAS					
6.1 METAS TRIMESTRALES		1ER TRIMESTRE	2DO TRIMESTRE	3ER TRIMESTRE	4TO TRIMESTRE
6.2 INDICADOR	Porcentaje de "Olimpiadas Deportivas Inter Escolares" organizadas	21.33	0	12	33.33
6.3 VARIABLE 1	Número de actividades realizadas por niñas, niños y jóvenes	16	0	9	25
6.4 VARIABLE 2	Actividades programadas	75	75	75	75
6.5 OBSERVACIONES:	Las Olimpiadas programadas fueron aplazadas debido a la Contingencia Sanitaria derivada de la pandemia de COVID 19, y el inicio del nuevo ciclo escolar por lo cual este Organismo se encuentra en espera de las indicaciones oficiales para proceder conforme a normativa				
7. RESPONSABLE DIRECTO DEL INDICADOR					
7.1 NOMBRE DEL RESPONSABLE:	Daniel Alejandro Esquejel Alejo	7.2 TELÉFONO:	9984002263		
7.3 CARGO Y ÁREA:	Director Deportivo	7.4 CORREO ELECTRÓNICO:	daniel.esquejel@solidaridad.gob.mx		

Lic. Daniel Alejandro Esquejel Alejo
Dirección Deportiva

C.P Nelson José Ceballos Castilla
Director General





**H. AYUNTAMIENTO DEL MUNICIPIO DE SOLIDARIDAD
SECRETARÍA DE PLANEACIÓN Y EVALUACIÓN
FICHA TÉCNICA DE INDICADOR
EJERCICIO FISCAL 2020**

1.1 UNIDAD RESPONSABLE:	Instituto del Deporte del Municipio de Solidaridad Quintana Roo			1.3 TRIMESTRE A REPORTAR:	Terceero
1.2 UNIDAD ADMINISTRATIVA:	Instituto del Deporte del Municipio de Solidaridad Quintana Roo			1.4 FECHA ELABORACION:	10/10/2020
1.5 ALINEACIÓN AL PLAN MUNICIPAL DE DESARROLLO 2018-2021			1.6 ALINEACIÓN AL PLAN ESTATAL DE DESARROLLO 2016-2022		
1.5.1 EJE DE DESARROLLO PMD:	3 Bienestar con Esperanza		1.6.1 EJE DE DESARROLLO PED:	4. Desarrollo social y combate a la desigualdad	
1.5.2 PROGRAMA DE DESARROLLO PMD:	3.3 Deporte para el Bienestar		1.6.2 PROGRAMA DE DESARROLLO PED:	Programa 22. Reconstrucción del tejido social	
1.5.3 LÍNEA DE ACCIÓN PMD:	3.3.7. Organizar las "Olimpiadas Deportivas Inter Escolares".				
2. ALINEACIÓN AL PROGRAMA PRESUPUESTARIO					
2.1 DENOMINACIÓN DEL PP:	INSTITUTO DE DEPORTES				
2.2 CLAVE DEL PROGRAMA PP:	PP19	2.3 NIVEL MIR:	Actividad 1.1.		
2.4 RESUMEN NARRATIVO:	Ejecución para la participación de Olimpiadas Deportivas Interescolares en nivel preescolar				
3. IDENTIFICACIÓN DEL INDICADOR					
3.1 NOMBRE DEL INDICADOR:	Porcentaje de escuelas de nivel preescolar que participan en las olimpiadas deportivas			3.4 TIPO:	Gestión
3.2 DEFINICIÓN DEL INDICADOR:	Este indicador mide el total de escuelas públicas y privadas del Municipio de Solidaridad, Quintana Roo, del nivel preescolar que participan en las Olimpiadas Deportivas Inter Escolares.			3.5 DIMENSIÓN:	Eficacia
				3.6 SENTIDO:	Ascendente
3.3 FÓRMULA:	Escuelas nivel preescolar que participan en Olimpiadas Deportivas Interescolares/total de escuelas de nivel preescolar del municipio*100			3.7 FRECUENCIA DE MEDICIÓN:	Trimestral
				3.8 UNIDAD DE MEDIDA DEL INDICADOR:	Porcentaje
3.9 MEDIOS DE VERIFICACIÓN:	Padron de registros de escuelas participantes de la Dirección Deportiva.(Instituto de deportes)				
3.10 LÍNEA BASE		3.11 META ANUAL		3.12 CUMPLIMIENTO DE LA META	
VALOR	AÑO BASE	VALOR	AÑO	INICIAL	FINAL
28	2019	80	2020	Enero	Diciembre
				3.13 CRITERIO DE SEMAFORIZACIÓN:	
				RANGOS	CON RIESGO
				DE - HASTA	1 a 10
					11 a 50
					51 a 80
4. CARACTERÍSTICAS DE LAS VARIABLES					
4.1 NOMBRE DE LA VARIABLE			4.2 UNIDAD DE MEDIDA	4.3 VALOR DE LA VARIABLE	4.4 FUENTE DE INFORMACIÓN Y RESPONSABLE
VARIABLE 1	Escuelas nivel preescolar que participan en Olimpiadas Deportivas Interescolares		Escuelas	34.4	Padron de registros de escuelas participantes, de la direccion deportiva (Instituto del deporte)
VARIABLE 2	Total de escuelas de nivel preescolar del municipio		Escuelas	43	Censo INEGI
5. CALENDARIO DE METAS PROGRAMADAS					
5.1 METAS TRIMESTRALES			1ER TRIMESTRE	2DO TRIMESTRE	3ER TRIMESTRE
5.2 INDICADOR	Porcentaje de escuelas de nivel preescolar que participan en las olimpiadas deportivas		20	20	20
5.3 VARIABLE 1	Escuelas nivel preescolar que participan en Olimpiadas Deportivas Interescolares		8.6	8.6	8.6
5.4 VARIABLE 2	Total de escuelas de nivel preescolar del municipio		43	43	43
6. CALENDARIO DE METAS EJECUTADAS					
6.1 METAS TRIMESTRALES			1ER TRIMESTRE	2DO TRIMESTRE	3ER TRIMESTRE
6.2 INDICADOR	Porcentaje de escuelas de nivel preescolar que participan en las olimpiadas deportivas		7.55	0	0
6.3 VARIABLE 1	Escuelas nivel preescolar que participan en Olimpiadas Deportivas Interescolares		13	0	0
6.4 VARIABLE 2	Total de escuelas de nivel preescolar del municipio		43	43	43
6.5 OBSERVACIONES:	Las Olimpiadas programadas fueron aplazadas debido a la Contingencia Sanitaria derivada de la pandemia de COVID-19, y el inicio del nuevo ciclo escolar por lo cual este Organismo se encuentra en espera de las indicaciones oficiales para proceder conforme a normativa.				
7. RESPONSABLE DIRECTO DEL INDICADOR					
7.1 NOMBRE DEL RESPONSABLE :	Daniel Alejandro Esquel Alejo			7.2 TELÉFONO:	9981002263
7.3 CARGO Y ÁREA:	Director Deportivo			7.4 CORREO ELECTRÓNICO:	

Lic. Daniel Alejandro Esquel Alejo
Director Deportivo

C.P. Nelson José Ceballos Castilla
Director General



DIRECCIÓN GENERAL



H. AYUNTAMIENTO DEL MUNICIPIO DE SOLIDARIDAD
SECRETARÍA DE PLANEACIÓN Y EVALUACIÓN
FICHA TÉCNICA DE INDICADOR
EJERCICIO FISCAL 2020

1.1 UNIDAD RESPONSABLE:	Instituto del Deporte del Municipio de Solidaridad Quintana Roo		1.3 TRIMESTRE A REPORTAR:	Termino							
1.2 UNIDAD ADMINISTRATIVA:	Instituto del Deporte del Municipio de Solidaridad Quintana Roo		1.4 FECHA ELABORACION:	10/10/2020							
1.5 ALINEACIÓN AL PLAN MUNICIPAL DE DESARROLLO 2018-2021		1.6 ALINEACIÓN AL PLAN ESTATAL DE DESARROLLO 2016-2022									
1.5.1 EJE DE DESARROLLO PMD:	3 Bienestar con Esperanza	1.6.1 EJE DE DESARROLLO PED:	4. Desarrollo social y combate a la desigualdad								
1.5.2 PROGRAMA DE DESARROLLO PMD:	3.3 Deporte para el Bienestar	1.6.2 PROGRAMA DE DESARROLLO PED:	Programa 22. Reconstrucción del tejido social								
1.5.3 LÍNEA DE ACCIÓN PMD:	3.3.7. Organizar las "Olimpiadas Deportivas Inter Escolares".										
2. ALINEACIÓN AL PROGRAMA PRESUPUESTARIO											
2.1 DENOMINACIÓN DEL PP:	INSTITUTO DE DEPORTES										
2.2 CLAVE DEL PROGRAMA PP:	PP19	2.3 NIVEL MIR:	Actividad 1.2.								
2.4 RESUMEN NARRATIVO:	Ejecución para la participación de Olimpiadas Deportivas Interescolares en nivel secundaria										
3. IDENTIFICACIÓN DEL INDICADOR											
3.1 NOMBRE DEL INDICADOR:	Porcentaje de escuelas de nivel secundaria que participan en las olimpiadas deportivas	3.4 TIPO:	Gestión								
3.2 DEFINICIÓN DEL INDICADOR:	Este indicador mide el total de escuelas públicas y privadas del Municipio de Solidaridad, Quintana Roo, del nivel secundaria que participan en las Olimpiadas Deportivas Inter Escolares.	3.5 DIMENSIÓN:	Eficacia								
		3.6 SENTIDO:	Ascendente								
3.3 FÓRMULA:	Escuelas nivel secundaria que participan en Olimpiadas Deportivas Interescolares/total de escuelas de nivel secundaria del municipio*100	3.7 FRECUENCIA DE MEDICIÓN:	Trimestral								
		3.8 UNIDAD DE MEDIDA DEL INDICADOR:	Porcentaje								
3.9 MEDIOS DE VERIFICACIÓN:	Padron de registros de escuelas participantes de la Dirección Deportiva.										
3.10 LÍNEA BASE		3.11 META ANUAL		3.12 CUMPLIMIENTO DE LA META							
VALOR	AÑO BASE	VALOR	AÑO	INICIAL	FINAL	RANGOS	CON RIESGO	DE - HASTA	1 a 10	11 a 50	51 a 80
28	2019	80	2020	Enero	Diciembre	DE - HASTA					
4. CARACTERÍSTICAS DE LAS VARIABLES											
4.1 NOMBRE DE LA VARIABLE			4.2 UNIDAD DE MEDIDA	4.3 VALOR DE LA VARIABLE	4.4 FUENTE DE INFORMACIÓN Y RESPONSABLE						
VARIABLE 1	Escuelas nivel secundaria que participan en Olimpiadas Deportivas Interescolares		Escuelas	16	Padron de registros de escuelas participantes, de la direccion deportiva (Instituto del deporte)						
VARIABLE 2	Total de escuelas de nivel secundaria del municipio		Escuelas	20	Censo INEGI						
5. CALENDARIO DE METAS PROGRAMADAS											
5.1 METAS TRIMESTRALES			1ER TRIMESTRE	2DO TRIMESTRE	3ER TRIMESTRE	4TO TRIMESTRE	TOTAL PROGRAMADO				
5.2 INDICADOR	Porcentaje de escuelas de nivel secundaria que participan en las olimpiadas deportivas		20	20	20	20	80				
5.3 VARIABLE 1	Escuelas nivel secundaria que participan en Olimpiadas Deportivas Interescolares		4	4	4	4	16				
5.4 VARIABLE 2	Total de escuelas de nivel secundaria del municipio		20	20	20	20	20				
6. CALENDARIO DE METAS EJECUTADAS											
6.1 METAS TRIMESTRALES			1ER TRIMESTRE	2DO TRIMESTRE	3ER TRIMESTRE	4TO TRIMESTRE	AVANCE ACUMULADO				
6.2 INDICADOR	Porcentaje de escuelas de nivel secundaria que participan en las olimpiadas deportivas		8.75	0	0		8.75				
6.3 VARIABLE 1	Escuelas nivel secundaria que participan en Olimpiadas Deportivas Interescolares		7	0	0		7				
6.4 VARIABLE 2	Total de escuelas de nivel secundaria del municipio		20	20	20	20	20				
6.5 OBSERVACIONES:	Las Olimpiadas programadas fueron aplazadas debido a la Contingencia Sanitaria derivada de la pandemia de COVID 19, y el inicio del nuevo ciclo escolar por lo cual este Organismo se encuentra en espera de las indicaciones oficiales para proceder conforme a normativa.										
7. RESPONSABLE DIRECTO DEL INDICADOR											
7.1 NOMBRE DEL RESPONSABLE :	Daniel Alejandro Esquivel Alejo			7.2 TELÉFONO:	9981002263						
7.3 CARGO Y ÁREA:	Director Deportivo			7.4 CORREO ELECTRÓNICO:							



Lic. Daniel Alejandro Esquivel Alejo
Director Deportivo

C.P. Nelson José Ceballos Castilla
Director General

DIRECCIÓN GENERAL



H. AYUNTAMIENTO DEL MUNICIPIO DE SOLIDARIDAD
SECRETARÍA DE PLANEACIÓN Y EVALUACIÓN
FICHA TÉCNICA DE INDICADOR
EJERCICIO FISCAL 2020

1.1 UNIDAD RESPONSABLE:	Instituto del Deporte del Municipio de Solidaridad Quintana Roo				1.3 TRIMESTRE A REPORTAR:	Tercero			
1.2 UNIDAD ADMINISTRATIVA:	Instituto del Deporte del Municipio de Solidaridad Quintana Roo				1.4 FECHA ELABORACION:	10/10/2020			
1.5 ALINEACIÓN AL PLAN MUNICIPAL DE DESARROLLO 2018-2021					1.6 ALINEACIÓN AL PLAN ESTATAL DE DESARROLLO 2016-2022				
1.5.1 EJE DE DESARROLLO PMD:	3 Bienestar con Esperanza			1.6.1 EJE DE DESARROLLO PED:	4. Desarrollo social y combate a la desigualdad				
1.5.2 PROGRAMA DE DESARROLLO PMD:	3.3 Deporte para el Bienestar			1.6.2 PROGRAMA DE DESARROLLO PED:	Programa 22. Reconstrucción del tejido social				
1.5.3 LÍNEA DE ACCIÓN PMD:	3.3.7. Organizar las "Olimpiadas Deportivas Inter Escolares".								
2. ALINEACIÓN AL PROGRAMA PRESUPUESTARIO									
2.1 DENOMINACIÓN DEL PP:	INSTITUTO DE DEPORTES								
2.2 CLAVE DEL PROGRAMA PP:	PP19			2.3 NIVEL MIR:	Actividad 1.3.				
2.4 RESUMEN NARRATIVO:	Ejecución para la participación de Olimpiadas Deportivas Interescolares en nivel preparatoria								
3. IDENTIFICACIÓN DEL INDICADOR									
3.1 NOMBRE DEL INDICADOR:	Porcentaje de escuelas de nivel preparatoria que participan en las olimpiadas deportivas.				3.4 TIPO:	Gestión			
3.2 DEFINICIÓN DEL INDICADOR:	Este indicador mide el total de escuelas públicas y privadas del Municipio de Solidaridad, Quintana Roo, del nivel preparatoria que participan en las Olimpiadas Deportivas Inter Escolares.				3.5 DIMENSIÓN:	Eficacia			
					3.6 SENTIDO:	Ascendente			
3.3 FÓRMULA:	Escuelas nive preparatoria que participan en Olimpiadas Deportivas Interescolares/total de escuelas de nivel preparatoria del municipio*100				3.7 FRECUENCIA DE MEDICIÓN:	Trimestral			
					3.8 UNIDAD DE MEDIDA DEL INDICADOR:	Porcentaje			
3.9 MEDIOS DE VERIFICACIÓN:	Padron de registros de escuelas participantes de la Dirección Deportiva. (Instituto del deporte)								
3.10 LÍNEA BASE		3.11 META ANUAL		3.12 CUMPLIMIENTO DE LA META		3.13 CRITERIO DE SEMAFORIZACIÓN:			
VALOR	AÑO BASE	VALOR	AÑO	INICIAL	FINAL	RANGOS	DE	HASTA	CON RIESGO
28	2019	100	2020	Enero	Diciembre	DE - HASTA	1 a 10	11 a 50	51 a 80
4. CARACTERÍSTICAS DE LAS VARIABLES									
4.1 NOMBRE DE LA VARIABLE			4.2 UNIDAD DE MEDIDA	4.3 VALOR DE LA VARIABLE	4.4 FUENTE DE INFORMACIÓN Y RESPONSABLE				
VARIABLE 1	Escuelas nivel preparatoria que participan en Olimpiadas Deportivas Interescolares		Escuelas	12	Padron de registros de escuelas participantes, de la direccion deportiva (Instituto del deporte)				
VARIABLE 2	Total de escuelas de nivel preparatoria del municipio		Escuelas	12	Censo INEGI				
5. CALENDARIO DE METAS PROGRAMADAS									
5.1 METAS TRIMESTRALES				1ER TRIMESTRE	2DO TRIMESTRE	3ER TRIMESTRE	4TO TRIMESTRE	TOTAL PROGRAMADO	
5.2 INDICADOR	Porcentaje de escuelas de nivel preparatoria que participan en las olimpiadas deportivas			25	25	25	25	100	
5.3 VARIABLE 1	Escuelas nivel preparatoria que participan en Olimpiadas Deportivas Interescolares			3	3	3	3	12	
5.4 VARIABLE 2	Total de escuelas de nivel preparatoria del municipio			12	12	12	12	12	
6. CALENDARIO DE METAS EJECUTADAS									
6.1 METAS TRIMESTRALES				1ER TRIMESTRE	2DO TRIMESTRE	3ER TRIMESTRE	4TO TRIMESTRE	AVANCE ACUMULADO	
6.2 INDICADOR	Porcentaje de escuelas de nivel preparatoria que participan en las olimpiadas deportivas			83	0	50		133	
6.3 VARIABLE 1	Escuelas nivel preparatoria que participan en Olimpiadas Deportivas Interescolares			10	0	6		16	
6.4 VARIABLE 2	Total de escuelas de nivel preparatoria del municipio			12	12	12	12	12	
6.5 OBSERVACIONES:	Por indicaciones de la CONADUMS nacional, las escuelas inscritas en el proceso debían participar en la capacitación a la nueva Normativa como lo indica la Emergencia sanitaria COVID 19, por esa razón se convocaron a participar las escuelas inscritas en el Instituto del Deporte, superando así el porcentaje programado. Se realiza ajuste en el dato del primer trimestre a la siguiente MIB aprobada.								
7. RESPONSABLE DIRECTO DEL INDICADOR									
7.1 NOMBRE DEL RESPONSABLE :	Daniel Alejandro Esquejel Alejo				7.2 TELÉFONO:	9981002263			
7.3 CARGO Y ÁREA:	Director Deportivo				7.4 CORREO ELECTRÓNICO:				



DIRECCIÓN GENERAL

Lic. Daniel Alejandro Esquejel Alejo
Director Deportivo

C.P Nelson José Ceballos Castilla
Director General



H. AYUNTAMIENTO DEL MUNICIPIO DE SOLIDARIDAD
SECRETARÍA DE PLANEACIÓN Y EVALUACIÓN
FICHA TÉCNICA DE INDICADOR
EJERCICIO FISCAL 2020

1.1 UNIDAD RESPONSABLE:	Instituto del Deporte del Municipio de Solidaridad Quintana Roo				1.3 TRIMESTRE A REPORTAR:	Tercero			
1.2 UNIDAD ADMINISTRATIVA:	Instituto del Deporte del Municipio de Solidaridad Quintana Roo				1.4 FECHA ELABORACION:	10/10/2020			
1.5 ALINEACIÓN AL PLAN MUNICIPAL DE DESARROLLO 2018-2021					1.6 ALINEACIÓN AL PLAN ESTATAL DE DESARROLLO 2016-2022				
1.5.1 EJE DE DESARROLLO PMD:	3 Bienestar con Esperanza			1.6.1 EJE DE DESARROLLO PED:	4. Desarrollo social y combate a la desigualdad				
1.5.2 PROGRAMA DE DESARROLLO PMD:	3.3 Deporte para el Bienestar			1.6.2 PROGRAMA DE DESARROLLO PED:	Programa 22. Reconstrucción del tejido social				
1.5.3 LÍNEA DE ACCIÓN PMD:	3.3.10. Construir y equipar espacios deportivos en colonias populares del municipio.								
2. ALINEACIÓN AL PROGRAMA PRESUPUESTARIO									
2.1 DENOMINACIÓN DEL PP:	INSTITUTO DE DEPORTES								
2.2 CLAVE DEL PROGRAMA PP:	PP19			2.3 NIVEL MIR:	Componente 2				
2.4 RESUMEN NARRATIVO:	Espacios deportivos del Municipio de Solidaridad rehabilitados								
3. IDENTIFICACIÓN DEL INDICADOR									
3.1 NOMBRE DEL INDICADOR:	Porcentaje de espacios deportivos rehabilitados				3.4 TIPO:	Gestión			
3.2 DEFINICIÓN DEL INDICADOR:	Este indicador nos permite medir el porcentaje de espacios para la práctica deportiva que han sufrido labores de rehabilitación para una adecuada utilización y práctica del deporte en beneficio de la población solidarense.				3.5 DIMENSIÓN:	Eficacia			
					3.6 SENTIDO:	Ascendente			
3.3 FÓRMULA:	Número de espacios deportivos rehabilitados/ total de espacios deportivos*100				3.7 FRECUENCIA DE MEDICIÓN:	Trimestral			
					3.8 UNIDAD DE MEDIDA DEL INDICADOR:	Porcentaje			
3.9 MEDIOS DE VERIFICACIÓN:	Fracción 5 del Portal Nacional de Transparencia del Instituto del Deporte del Municipio de Solidaridad, Quintana Roo.								
3.10 LÍNEA BASE		3.11 META ANUAL		3.12 CUMPLIMIENTO DE LA META		3.13 CRITERIO DE SEMAFORIZACIÓN:			
VALOR	AÑO BASE	VALOR	AÑO	INICIAL	FINAL	RANGOS	CON RIESGO		
47	2019	100	2020	Enero	Diciembre	DE - HASTA	1 a 20	21 a 60	61 a 100
4. CARACTERÍSTICAS DE LAS VARIABLES									
4.1 NOMBRE DE LA VARIABLE				4.2 UNIDAD DE MEDIDA	4.3 VALOR DE LA VARIABLE	4.4 FUENTE DE INFORMACIÓN Y RESPONSABLE			
VARIABLE 1	Número de actividades realizadas			Actividades	24	Reportes de actividades realizadas del Instituto del Deporte			
VARIABLE 2	Número de actividades programadas			Actividades	24	Calendario de actividades programadas del Instituto del Deporte			
5. CALENDARIO DE METAS PROGRAMADAS									
5.1 METAS TRIMESTRALES				1ER TRIMESTRE	2DO TRIMESTRE	3ER TRIMESTRE	4TO TRIMESTRE	TOTAL PROGRAMADO	
5.2 INDICADOR	Porcentaje de espacios deportivos rehabilitados			25	25	25	25	100	
5.3 VARIABLE 1	Número de actividades realizadas			6	6	6	6	24	
5.4 VARIABLE 2	Número de actividades programadas			24	24	24	24	24	
6. CALENDARIO DE METAS EJECUTADAS									
6.1 METAS TRIMESTRALES				1ER TRIMESTRE	2DO TRIMESTRE	3ER TRIMESTRE	4TO TRIMESTRE	AVANCE ACUMULADO	
6.2 INDICADOR	Porcentaje de espacios deportivos rehabilitados			12.5	0	0		12.5	
6.3 VARIABLE 1	Número de actividades realizadas			3	0	0		3	
6.4 VARIABLE 2	Número de actividades programadas			24	24	24	24	24	
6.5 OBSERVACIONES:	La emergencia sanitaria ocasiono varios imprevistos de urgente atención, excediendo la capacidad operativa en el área de mantenimiento e infraestructura. Se realizó ajuste de acuerdo a la MIR aprobada								
7. RESPONSABLE DIRECTO DEL INDICADOR									
7.1 NOMBRE DEL RESPONSABLE :	Jorge Augusto Rodríguez Escalante				7.2 TELÉFONO:	9841477230			
7.3 CARGO Y ÁREA:	Subdirector del Instituto del Deporte				7.4 CORREO ELECTRÓNICO:	idm.df.juridico@gmail.com			

C. Jorge Augusto Rodríguez Escalante
Subdirector


C.P. Nelson José Ceballos Castilla
Director General






**H. AYUNTAMIENTO DEL MUNICIPIO DE SOLIDARIDAD
SECRETARÍA DE PLANEACIÓN Y EVALUACIÓN
FICHA TÉCNICA DE INDICADOR
EJERCICIO FISCAL 2020**

1.1 UNIDAD RESPONSABLE:	Instituto del Deporte del Municipio de Solidaridad Quintana Roo			1.3 TRIMESTRE A REPORTAR:	Termino
1.2 UNIDAD ADMINISTRATIVA:	Instituto del Deporte del Municipio de Solidaridad Quintana Roo			1.4 FECHA ELABORACION:	10/10/2020
1.5 ALINEACIÓN AL PLAN MUNICIPAL DE DESARROLLO 2018-2021			1.6 ALINEACIÓN AL PLAN ESTATAL DE DESARROLLO 2016-2022		
1.5.1 EJE DE DESARROLLO PMD:	3 Bienestar con Esperanza	1.6.1 EJE DE DESARROLLO PED:	4. Desarrollo social y combate a la desigualdad		
1.5.2 PROGRAMA DE DESARROLLO PMD:	3.3 Deporte para el Bienestar	1.6.2 PROGRAMA DE DESARROLLO PED:	Programa 22. Reconstrucción del tejido social		
1.5.3 LÍNEA DE ACCIÓN PMD:	3.3.10. Construir y equipar espacios deportivos en colonias populares del municipio.				
2. ALINEACIÓN AL PROGRAMA PRESUPUESTARIO					
2.1 DENOMINACIÓN DEL PP:	INSTITUTO DE DEPORTES				
2.2 CLAVE DEL PROGRAMA PP:	PP19	2.3 NIVEL MIR:	Actividad 2.1.		
2.4 RESUMEN NARRATIVO:	Mantenimiento estético de domos deportivas del Municipio de Solidaridad				
3. IDENTIFICACIÓN DEL INDICADOR					
3.1 NOMBRE DEL INDICADOR:	Porcentaje de domos deportivas atendidas en el Municipio de Solidaridad		3.4 TIPO:	Gestión	
3.2 DEFINICIÓN DEL INDICADOR:	Este indicador nos permite medir el porcentaje de domos deportivas que se han atendido en mantenimientos estéticos dentro del Municipio de Solidaridad para cumplir con las obligaciones de servicio a la ciudadanía que recaen sobre el Instituto del Deporte		3.5 DIMENSIÓN:	Eficacia	
			3.6 SENTIDO:	Ascendente	
3.3 FÓRMULA:	Domos deportivas atendidas/total de domos programados*100		3.7 FRECUENCIA DE MEDICIÓN:	Trimestral	
			3.8 UNIDAD DE MEDIDA DEL INDICADOR:	Porcentaje	
3.9 MEDIOS DE VERIFICACIÓN:	*Informe trimestral de resultados internos del departamento de infraestructura del Instituto del Deporte.				
3.10 LÍNEA BASE		3.11 META ANUAL		3.12 CUMPLIMIENTO DE LA META	
VALOR	AÑO BASE	VALOR	AÑO	INICIAL	FINAL
0	2019	100	2020	Enero	Diciembre
		RANGOS DE - HASTA	CON RIESGO		
		0 a 33	34 a 66	67 a 100	
4. CARACTERÍSTICAS DE LAS VARIABLES					
4.1 NOMBRE DE LA VARIABLE		4.2 UNIDAD DE MEDIDA	4.3 VALOR DE LA VARIABLE	4.4 FUENTE DE INFORMACIÓN Y RESPONSABLE	
VARIABLE 1	Número de domos deportivas atendidas	Domos	12	Reportes de actividades realizadas del Instituto del Deporte	
VARIABLE 2	Número de domos programados	Domos	12	Calendario de actividades programadas del Instituto del Deporte	
5. CALENDARIO DE METAS PROGRAMADAS					
5.1 METAS TRIMESTRALES		1ER TRIMESTRE	2DO TRIMESTRE	3ER TRIMESTRE	4TO TRIMESTRE
5.2 INDICADOR	Porcentaje de domos deportivas atendidas en el Municipio de Solidaridad	25	25	25	25
5.3 VARIABLE 1	Número de domos deportivas atendidas	3	3	3	3
5.4 VARIABLE 2	Número de domos programados	12	12	12	12
6. CALENDARIO DE METAS EJECUTADAS					
6.1 METAS TRIMESTRALES		1ER TRIMESTRE	2DO TRIMESTRE	3ER TRIMESTRE	4TO TRIMESTRE
6.2 INDICADOR	Porcentaje de domos deportivas atendidas en el Municipio de Solidaridad	0	0	0	0
6.3 VARIABLE 1	Número de domos deportivas atendidas	0	0	0	0
6.4 VARIABLE 2	Número de domos programados	12	12	12	12
6.5 OBSERVACIONES:	La emergencia sanitaria ocasiono varios imprevistos de urgente atención, excediendo la capacidad operativa en el área de mantenimiento e infraestructura. Se realiza ajuste de acuerdo a la MIR aprobada.				
7. RESPONSABLE DIRECTO DEL INDICADOR					
7.1 NOMBRE DEL RESPONSABLE:	Jorge Augusto Rodriguez Escalante	7.2 TELÉFONO:	9841477230		
7.3 CARGO Y ÁREA:	Subdirector del Instituto del Deporte	7.4 CORREO ELECTRÓNICO:	idm.df.juridico@gmail.com		


C. Jorge Augusto Rodriguez Escalante
Subdirector


C.P. Nelson Jose Capallos Castilla
Director General



DIRECCIÓN GENERAL




**H. AYUNTAMIENTO DEL MUNICIPIO DE SOLIDARIDAD
SECRETARÍA DE PLANEACIÓN Y EVALUACIÓN
FICHA TÉCNICA DE INDICADOR
EJERCICIO FISCAL 2020**

1.1 UNIDAD RESPONSABLE:		Instituto del Deporte del Municipio de Solidaridad Quintana Roo				1.3 TRIMESTRE A REPORTAR:	Tercero				
1.2 UNIDAD ADMINISTRATIVA:		Instituto del Deporte del Municipio de Solidaridad Quintana Roo				1.4 FECHA ELABORACION:	10/10/2020				
1.5 ALINEACIÓN AL PLAN MUNICIPAL DE DESARROLLO 2018-2021					1.6 ALINEACIÓN AL PLAN ESTATAL DE DESARROLLO 2016-2022						
1.5.1 EJE DE DESARROLLO PMD:		3 Bienestar con Esperanza			1.6.1 EJE DE DESARROLLO PED:		4. Desarrollo social y combate a la desigualdad				
1.5.2 PROGRAMA DE DESARROLLO PMD:		3.3 Deporte para el Bienestar			1.6.2 PROGRAMA DE DESARROLLO PED:		Programa 22. Reconstrucción del tejido social				
1.5.3 LÍNEA DE ACCIÓN PMD:		3.3.10. Construir y equipar espacios deportivos en colonias populares del municipio.									
2. ALINEACIÓN AL PROGRAMA PRESUPUESTARIO											
2.1 DENOMINACIÓN DEL PP:		INSTITUTO DE DEPORTES									
2.2 CLAVE DEL PROGRAMA PP:		PP19			2.3 NIVEL MIR:		Actividad 2.2				
2.4 RESUMEN NARRATIVO:		Mantenimiento estético de canchas deportivas del Municipio de Solidaridad									
3. IDENTIFICACIÓN DEL INDICADOR											
3.1 NOMBRE DEL INDICADOR:				Porcentaje de canchas deportivas atendidas en el Municipio de Solidaridad				3.4 TIPO:		Gestión	
3.2 DEFINICIÓN DEL INDICADOR:				Este indicador nos permite medir el porcentaje de canchas deportivas que se han atendido en mantenimientos estéticos dentro del Municipio de Solidaridad para cumplir con las obligaciones de servicio a la ciudadanía que recaen sobre el Instituto del Deporte				3.5 DIMENSIÓN:		Eficacia	
3.3 FÓRMULA:				Canchas deportivas atendidas/total de canchas programadas*100				3.6 SENTIDO:		Ascendente	
3.7 FRECUENCIA DE MEDICIÓN:								3.8 UNIDAD DE MEDIDA DEL INDICADOR:		Trimestral	
3.9 MEDIOS DE VERIFICACIÓN:				*Informe trimestral de resultados internos del departamento de Infraestructura del Instituto del Deporte.							
3.10 LÍNEA BASE		3.11 META ANUAL		3.12 CUMPLIMIENTO DE LA META		3.13 CRITERIO DE SEMAFORIZACIÓN:					
VALOR	AÑO BASE	VALOR	AÑO	INICIAL	FINAL	RANGOS	CON RIESGO	DE - HASTA	0 a 33	34 a 66	67 a 100
0	2019	100	2020	Enero	Diciembre						
4. CARACTERÍSTICAS DE LAS VARIABLES											
4.1 NOMBRE DE LA VARIABLE				4.2 UNIDAD DE MEDIDA		4.3 VALOR DE LA VARIABLE		4.4 FUENTE DE INFORMACIÓN Y RESPONSABLE			
VARIABLE 1	Número de canchas deportivas atendidas			Actividades		12		Reportes de actividades realizadas del Instituto del Deporte			
VARIABLE 2	Número de canchas programadas			Actividades		12		Calendario de actividades programadas del Instituto del Deporte			
5. CALENDARIO DE METAS PROGRAMADAS											
5.1 METAS TRIMESTRALES				1ER TRIMESTRE	2DO TRIMESTRE	3ER TRIMESTRE	4TO TRIMESTRE	TOTAL PROGRAMADO			
5.2 INDICADOR	Porcentaje de canchas deportivas atendidas en el Municipio de Solidaridad			25	25	25	25	100			
5.3 VARIABLE 1	Número de canchas deportivas atendidas			3	3	3	3	12			
5.4 VARIABLE 2	Número de canchas programadas			12	12	12	12	12			
6. CALENDARIO DE METAS EJECUTADAS											
6.1 METAS TRIMESTRALES				1ER TRIMESTRE	2DO TRIMESTRE	3ER TRIMESTRE	4TO TRIMESTRE	AVANCE ACUMULADO			
6.2 INDICADOR	Porcentaje de canchas deportivas atendidas en el Municipio de Solidaridad			25	0	0		25			
6.3 VARIABLE 1	Número de canchas deportivas atendidas			3	0	0		3			
6.4 VARIABLE 2	Número de canchas programadas			12	12	12	12	12			
6.5 OBSERVACIONES:		La emergencia sanitaria ocasiono varios imprevistos de urgente atención, excediendo la capacidad operativa en el área de mantenimiento e infraestructura. Se realiza ajuste de acuerdo a la MIR aprobada.									
7. RESPONSABLE DIRECTO DEL INDICADOR											
7.1 NOMBRE DEL RESPONSABLE:				Jorge Augusto Rodríguez Escalante				7.2 TELÉFONO:		9841477230	
7.3 CARGO Y ÁREA:				Subdirector del Instituto del Deporte				7.4 CORREO ELECTRÓNICO:		rdm.dj.juridico@gmail.com	

C. Jorge Augusto Rodríguez Escalante
Subdirector

C.P. Nelson José Ceballos Castilla
Director General



DIRECCIÓN GENERAL



H. AYUNTAMIENTO DEL MUNICIPIO DE SOLIDARIDAD
SECRETARÍA DE PLANEACIÓN Y EVALUACIÓN
FICHA TÉCNICA DE INDICADOR
EJERCICIO FISCAL 2020

1.1 UNIDAD RESPONSABLE:	Instituto del Deporte del Municipio de Solidaridad Quintana Roo				1.3 TRIMESTRE A REPORTAR:	Tercero	
1.2 UNIDAD ADMINISTRATIVA:	Instituto del Deporte del Municipio de Solidaridad Quintana Roo				1.4 FECHA ELABORACION:	10/10/2020	
1.5 ALINEACIÓN AL PLAN MUNICIPAL DE DESARROLLO 2018-2021				1.6 ALINEACIÓN AL PLAN ESTATAL DE DESARROLLO 2016-2022			
1.5.1 EJE DE DESARROLLO PMD:	3 Bienestar con Esperanza		1.6.1 EJE DE DESARROLLO PED:	4 Desarrollo social y combate a la desigualdad			
1.5.2 PROGRAMA DE DESARROLLO PMD:	3.3 Deporte para el Bienestar		1.6.2 PROGRAMA DE DESARROLLO PED:	Programa 22 Composición del tejido social			
1.5.3 LÍNEA DE ACCIÓN PMD:	3.3.10. Construir y equipar espacios deportivos en colonias populares del municipio.						
2. ALINEACIÓN AL PROGRAMA PRESUPUESTARIO							
2.1 DENOMINACIÓN DEL PP:	INSTITUTO DE DEPORTES						
2.2 CLAVE DEL PROGRAMA PP:	PP19		2.3 NIVEL MIR:	Actividad 2.3.			
2.4 RESUMEN NARRATIVO:	Equipamiento de domos y canchas deportivas del Municipio de Solidaridad						
3. IDENTIFICACIÓN DEL INDICADOR							
3.1 NOMBRE DEL INDICADOR:	Porcentaje de domos y canchas deportivas equipadas en el Municipio de Solidaridad			3.4 TIPO:	Gestión		
3.2 DEFINICIÓN DEL INDICADOR:	Este indicador nos permite medir el porcentaje de domos y unidades deportivas que se han equipado dentro del Municipio de Solidaridad para cumplir con las obligaciones de servicio a la ciudadanía que recaen sobre el Instituto del Deporte			3.5 DIMENSIÓN:	Eficacia		
				3.6 SENTIDO:	Ascendente		
3.3 FÓRMULA:	Domos y canchas deportivas equipadas/total de domos y canchas deportivas programadas*100			3.7 FRECUENCIA DE MEDICIÓN:	Trimestral		
				3.8 UNIDAD DE MEDIDA DEL INDICADOR:	Porcentaje		
3.9 MEDIOS DE VERIFICACIÓN:	*Informe trimestral de resultados internos del departamento de infraestructura del Instituto del Deporte.						
3.10 LÍNEA BASE		3.11 META ANUAL		3.12 CUMPLIMIENTO DE LA META		3.13 CRITERIO DE SEMAFORIZACIÓN:	
VALOR	AÑO BASE	VALOR	AÑO	INICIAL	FINAL	RANGOS	CON RIESGO
75	2019	100	2020	Enero	Diciembre	DE - HASTA	0 a 33 34 a 66 67 a 100
4. CARACTERÍSTICAS DE LAS VARIABLES							
4.1 NOMBRE DE LA VARIABLE			4.2 UNIDAD DE MEDIDA	4.3 VALOR DE LA VARIABLE	4.4 FUENTE DE INFORMACIÓN Y RESPONSABLE		
VARIABLE 1	Número de domos y canchas equipadas		Domos y canchas	12	Reportes de actividades realizadas del Instituto del Deporte		
VARIABLE 2	Número de domos y canchas programadas		Domos y canchas	12	Calendario de actividades programadas del Instituto del Deporte		
5. CALENDARIO DE METAS PROGRAMADAS							
5.1 METAS TRIMESTRALES			1ER TRIMESTRE	2DO TRIMESTRE	3ER TRIMESTRE	4TO TRIMESTRE	TOTAL PROGRAMADO
5.2 INDICADOR	Porcentaje de domos y canchas deportivas equipadas en el Municipio de Solidaridad		25	25	25	25	100
5.3 VARIABLE 1	Número de domos y canchas equipadas		3	3	3	3	12
5.4 VARIABLE 2	Número de domos y canchas programadas		12	12	12	12	12
6. CALENDARIO DE METAS EJECUTADAS							
6.1 METAS TRIMESTRALES			1ER TRIMESTRE	2DO TRIMESTRE	3ER TRIMESTRE	4TO TRIMESTRE	AVANCE ACUMULADO
6.2 INDICADOR	Porcentaje de domos y canchas deportivas equipadas en el Municipio de Solidaridad		8.33	0	0		8.33
6.3 VARIABLE 1	Número de domos y canchas equipadas		1	0	0		1
6.4 VARIABLE 2	Número de domos y canchas programadas		12	12	12	12	12
6.5 OBSERVACIONES:	La meta no pudo concluirse debido a insuficiencia presupuestaria y operativa derivada de la Contingencia Sanitaria COVID 19. Se realiza ajuste de acuerdo a la MIR aprobada						
7. RESPONSABLE DIRECTO DEL INDICADOR							
7.1 NOMBRE DEL RESPONSABLE:	Jorge Augusto Rodríguez Escalante			7.2 TELÉFONO:	9841477230		
7.3 CARGO Y ÁREA:	Subdirector del Instituto del Deporte			7.4 CORREO ELECTRÓNICO:	idm.df.juridico@gmail.com		

C. Jorge Augusto Rodríguez Escalante
Subdirector

C.P. Nelson José Ceballos Castilla
Director General





**H. AYUNTAMIENTO DEL MUNICIPIO DE SOLIDARIDAD
SECRETARÍA DE PLANEACIÓN Y EVALUACIÓN
FICHA TÉCNICA DE INDICADOR
EJERCICIO FISCAL 2020**

1.1 UNIDAD RESPONSABLE:	Instituto del Deporte del Municipio de Solidaridad Quintana Roo	1.3 TRIMESTRE A REPORTAR:	Tercero
1.2 UNIDAD ADMINISTRATIVA:	Instituto del Deporte del Municipio de Solidaridad Quintana Roo	1.4 FECHA ELABORACION:	10/10/2020
1.5 ALINEACIÓN AL PLAN MUNICIPAL DE DESARROLLO 2018-2021		1.6 ALINEACIÓN AL PLAN ESTATAL DE DESARROLLO 2016-2022	
1.5.1 EJE DE DESARROLLO PMD:	3 Bienestar con Esperanza	1.6.1 EJE DE DESARROLLO PED:	4. Desarrollo social y combate a la desigualdad
1.5.2 PROGRAMA DE DESARROLLO PMD:	3.3 Deporte para el Bienestar	1.6.2 PROGRAMA DE DESARROLLO PED:	Programa 22. Reconstrucción del tejido social
1.5.3 LÍNEA DE ACCIÓN PMD:	3.3.6. Organizar torneos deportivos para la población en general.		
2. ALINEACIÓN AL PROGRAMA PRESUPUESTARIO			
2.1 DENOMINACIÓN DEL PP:	INSTITUTO DE DEPORTES		
2.2 CLAVE DEL PROGRAMA PP:	PP19	2.3 NIVEL MIR:	Componente 3
2.4 RESUMEN NARRATIVO:	Actividades deportivas populares efectuadas		
3. IDENTIFICACIÓN DEL INDICADOR			
3.1 NOMBRE DEL INDICADOR:	Porcentaje de actividades deportivas populares efectuadas	3.4 TIPO:	Gestión
3.2 DEFINICIÓN DEL INDICADOR:	Este indicador funge como un medio de medición sobre las actividades de carácter popular que se efectúan en beneficio de la población solidarense y con la finalidad de promover mejor hábitos de desarrollo integral para niños, niñas, jóvenes y familias en general.	3.5 DIMENSIÓN:	Eficacia
		3.6 SENTIDO:	Ascendente
3.3 FÓRMULA:	Actividades deportivas populares efectuadas/ total de actividades populares programadas *100	3.7 FRECUENCIA DE MEDICIÓN:	Trimestral
		3.8 UNIDAD DE MEDIDA DEL INDICADOR:	Porcentaje
3.9 MEDIOS DE VERIFICACIÓN:	Fracción 5 del Portal Nacional de Transparencia del Instituto del Deporte del Municipio de Solidaridad, Quintana Roo.		
3.10 LÍNEA BASE		3.11 META ANUAL	
VALOR	AÑO BASE	VALOR	AÑO
80	2019	100	2020
3.12 CUMPLIMIENTO DE LA META		3.13 CRITERIO DE SEMAFORIZACIÓN:	
INICIAL	FINAL	RANGOS	CON RIESGO
Enero	Diciembre	DE - HASTA	1 a 10 11 a 50 51 a 100
4. CARACTERÍSTICAS DE LAS VARIABLES			
4.1 NOMBRE DE LA VARIABLE		4.2 UNIDAD DE MEDIDA	4.3 VALOR DE LA VARIABLE
VARIABLE 1	Actividades populares efectuadas	Actividades populares realizadas	100
VARIABLE 2	Total de actividades populares programadas	Actividades populares programadas	100
5. CALENDARIO DE METAS PROGRAMADAS			
5.1 METAS TRIMESTRALES		1ER TRIMESTRE	2DO TRIMESTRE
5.2 INDICADOR	Porcentaje de actividades deportivas populares efectuadas	17	13
5.3 VARIABLE 1	Actividades populares efectuadas	17	13
5.4 VARIABLE 2	Total de actividades populares programadas	100	100
6. CALENDARIO DE METAS EJECUTADAS			
6.1 METAS TRIMESTRALES		1ER TRIMESTRE	2DO TRIMESTRE
6.2 INDICADOR	Porcentaje de actividades deportivas populares efectuadas	17	0
6.3 VARIABLE 1	Actividades populares efectuadas	17	0
6.4 VARIABLE 2	Total de actividades populares programadas	100	100
6.5 OBSERVACIONES:	Debido a la contingencia sanitaria COVID 19 se suspende la programación de la fase municipal de los Juegos Populares Nacionales		
7. RESPONSABLE DIRECTO DEL INDICADOR			
7.1 NOMBRE DEL RESPONSABLE:	Daniel Alejandro Esquivel Alejo	7.2 TELÉFONO:	9981002263
7.3 CARGO Y ÁREA:	Director Deportivo	7.4 CORREO ELECTRÓNICO:	



Lic. Daniel Alejandro Esquivel Alejo
Director Deportivo

C.P. Nelson Jose Ceballos Castilla
Director General

DIRECCIÓN GENERAL



**H. AYUNTAMIENTO DEL MUNICIPIO DE SOLIDARIDAD
SECRETARÍA DE PLANEACIÓN Y EVALUACIÓN
FICHA TÉCNICA DE INDICADOR
EJERCICIO FISCAL 2020**

1.1 UNIDAD RESPONSABLE:	Instituto del Deporte del Municipio de Solidaridad Quintana Roo			1.3 TRIMESTRE A REPORTAR:	Tercero
1.2 UNIDAD ADMINISTRATIVA:	Instituto del Deporte del Municipio de Solidaridad Quintana Roo			1.4 FECHA ELABORACION:	10/10/2020
1.5 ALINEACIÓN AL PLAN MUNICIPAL DE DESARROLLO 2018-2021			1.6 ALINEACIÓN AL PLAN ESTATAL DE DESARROLLO 2016-2022		
1.5.1 EJE DE DESARROLLO PMD:	3 Bienestar con Esperanza		1.6.1 EJE DE DESARROLLO PED:	4. Desarrollo social y combate a la desigualdad	
1.5.2 PROGRAMA DE DESARROLLO PMD:	3.3 Deporte para el Bienestar		1.6.2 PROGRAMA DE DESARROLLO PED:	Programa 22. Reconstrucción del tejido social	
1.5.3 LÍNEA DE ACCIÓN PMD:	3.3.6. Organizar torneos deportivos para la población en general.				
2. ALINEACIÓN AL PROGRAMA PRESUPUESTARIO					
2.1 DENOMINACIÓN DEL PP:	INSTITUTO DE DEPORTES				
2.2 CLAVE DEL PROGRAMA PP:	PP19	2.3 NIVEL MIR:	Actividad 3.1		
2.4 RESUMEN NARRATIVO:	Ejecución de curso de verano Baaxlo'ob Paalalo'ob				
3. IDENTIFICACIÓN DEL INDICADOR					
3.1 NOMBRE DEL INDICADOR:	Porcentaje de participación de niñas y niños de 6 y 14 años que asisten al Curso de Verano			3.4 TIPO:	Gestión
3.2 DEFINICIÓN DEL INDICADOR:	El presente indicador nos sirve para medir la cantidad de niñas y niños de 6 a 14 años residentes en el Municipio de Solidaridad que asisten y son beneficiados por las actividades que se implementan durante las vacaciones escolares de verano, fomentando una práctica sana e integradora que propicie hábitos deportivos y de esparcimiento integral.			3.5 DIMENSIÓN:	Eficacia
				3.6 SENTIDO:	Regular
3.3 FÓRMULA:	Total de niñas y niños que asisten /total de niñas y niños entre 6 y 14 Inscritos *100			3.7 FRECUENCIA DE MEDICIÓN:	Trimestral
				3.8 UNIDAD DE MEDIDA DEL INDICADOR:	Porcentaje
3.9 MEDIOS DE VERIFICACIÓN:	Convocatorias oficiales, cédulas de inscripción, informe de resultados finales, fotos, publicación en redes sociales y medios de comunicación impresos y digitales.				
3.10 LÍNEA BASE		3.11 META ANUAL		3.12 CUMPLIMIENTO DE LA META	
VALOR	AÑO BASE	VALOR	AÑO	INICIAL	FINAL
100	2019	100	2020	Enero	Diciembre
		RANGOS	CON RIESGO		
		DE - HASTA	1 a 10	11 a 50	51 a 100
4. CARACTERÍSTICAS DE LAS VARIABLES					
4.1 NOMBRE DE LA VARIABLE			4.2 UNIDAD DE MEDIDA	4.3 VALOR DE LA VARIABLE	4.4 FUENTE DE INFORMACIÓN Y RESPONSABLE
VARIABLE 1	Niñas y niños asistentes		Niñas y niños	300	Convocatorias oficiales, cédulas de inscripción, informe de resultados finales, fotos, publicación en redes sociales y medios de comunicación impresos y digitales.
VARIABLE 2	Niñas y niños de 6 a 14 años inscritos		Niñas y niños	300	Convocatorias oficiales, cédulas de inscripción, informe de resultados finales, fotos, publicación en redes sociales y medios de comunicación impresos y digitales.
5. CALENDARIO DE METAS PROGRAMADAS					
5.1 METAS TRIMESTRALES			1ER TRIMESTRE	2DO TRIMESTRE	3ER TRIMESTRE
5.2 INDICADOR	Porcentaje de participación de niñas y niños de 6 y 14 años que asisten al Curso de Verano		0	0	100
5.3 VARIABLE 1	Niñas y niños asistentes		0	0	300
5.4 VARIABLE 2	Niñas y niños de 6 a 14 años inscritos		0	0	300
6. CALENDARIO DE METAS EJECUTADAS					
6.1 METAS TRIMESTRALES			1ER TRIMESTRE	2DO TRIMESTRE	3ER TRIMESTRE
6.2 INDICADOR	Porcentaje de participación de niñas y niños de 6 y 14 años que asisten al Curso de Verano		0	0	0
6.3 VARIABLE 1	Niñas y niños asistentes		0	0	0
6.4 VARIABLE 2	Niñas y niños de 6 a 14 años inscritos		0	0	300
6.5 OBSERVACIONES:	La fecha programada para el Baaxlo'oc Paalalo'ob fue interrumpida por la cuarentena obligatoria por COVID 19 en toda la Republica Mexicana, por tal razón se dio por suspensiva la programación.				
7. RESPONSABLE DIRECTO DEL INDICADOR					
7.1 NOMBRE DEL RESPONSABLE :	Daniel Alejandro Esquivel Alejo			7.2 TELÉFONO:	9981002263
7.3 CARGO Y ÁREA:	Director Deportivo			7.4 CORREO ELECTRÓNICO:	

Lic. Daniel Alejandro Esquivel Alejo
Director Deportivo

C.P Nelson José Ceballos Castilla
Director General



DIRECCIÓN GENERAL



H. AYUNTAMIENTO DEL MUNICIPIO DE SOLIDARIDAD
SECRETARÍA DE PLANEACIÓN Y EVALUACIÓN
FICHA TÉCNICA DE INDICADOR
EJERCICIO FISCAL 2020

1.1 UNIDAD RESPONSABLE:	Instituto del Deporte del Municipio de Solidaridad Quintana Roo				1.3 TRIMESTRE A REPORTAR:	Tercero			
1.2 UNIDAD ADMINISTRATIVA:	Instituto del Deporte del Municipio de Solidaridad Quintana Roo				1.4 FECHA ELABORACIÓN:	10/10/2020			
1.5 ALINEACIÓN AL PLAN MUNICIPAL DE DESARROLLO 2018-2021					1.6 ALINEACIÓN AL PLAN ESTATAL DE DESARROLLO 2016-2022				
1.5.1 EJE DE DESARROLLO PMD:	3 Bienestar con Esperanza				1.6.1 EJE DE DESARROLLO PED:	4. Desarrollo social y combate a la desigualdad			
1.5.2 PROGRAMA DE DESARROLLO PMD:	3.3 Deporte para el Bienestar				1.6.2 PROGRAMA DE DESARROLLO PED:	Programa 22. Reconstrucción del tejido social			
1.5.3 LÍNEA DE ACCIÓN PMD:	3.3.6. Organizar torneos deportivos para la población en general.								
2. ALINEACIÓN AL PROGRAMA PRESUPUESTARIO									
2.1 DENOMINACIÓN DEL PP:	INSTITUTO DE DEPORTES								
2.2 CLAVE DEL PROGRAMA PP:	PP19			2.3 NIVEL MIR:	Actividad 3.2				
2.4 RESUMEN NARRATIVO:	Ejecución de Juegos Populares								
3. IDENTIFICACIÓN DEL INDICADOR									
3.1 NOMBRE DEL INDICADOR:	Porcentaje de atletas participantes en actividades deportivas populares municipales				3.4 TIPO:	Gestión			
3.2 DEFINICIÓN DEL INDICADOR:	Este indicador mide el porcentaje de atletas solidaridenses que participan en actividades deportivas populares, atendiendo a la convocatoria estatal y nacional de los Juegos Nacionales Populares				3.5 DIMENSIÓN:	Eficacia			
					3.6 SENTIDO:	Ascendente			
3.3 FÓRMULA:	Atletas participantes en fase municipal / atletas convocados *100				3.7 FRECUENCIA DE MEDICIÓN:	Trimestral			
					3.8 UNIDAD DE MEDIDA DEL INDICADOR:	Porcentaje			
3.9 MEDIOS DE VERIFICACIÓN:	Convocatorias, cédulas de inscripción, informe de resultados finales, fotos								
3.10 LÍNEA BASE		3.11 META ANUAL		3.12 CUMPLIMIENTO DE LA META		3.13 CRITERIO DE SEMAFORIZACIÓN:			
VALOR	AÑO BASE	VALOR	AÑO	INICIAL	FINAL	RANGOS	CON RIESGO		
80	2019	100	2020	Enero	Diciembre	DE - HASTA	1 a 10	11 a 50	51 a 100
4. CARACTERÍSTICAS DE LAS VARIABLES									
4.1 NOMBRE DE LA VARIABLE				4.2 UNIDAD DE MEDIDA	4.3 VALOR DE LA VARIABLE	4.4 FUENTE DE INFORMACIÓN Y RESPONSABLE			
VARIABLE 1	Atletas participantes			Atletas	2840	Convocatorias, cédulas de inscripción, informe de resultados finales, fotos			
VARIABLE 2	Atletas inscritos			Atletas	2840	Convocatorias, cédulas de inscripción, informe de resultados finales, fotos			
5. CALENDARIO DE METAS PROGRAMADAS									
5.1 METAS TRIMESTRALES				1ER TRIMESTRE	2DO TRIMESTRE	3ER TRIMESTRE	4TO TRIMESTRE	TOTAL PROGRAMADO	
5.2 INDICADOR	Porcentaje de atletas participantes en actividades deportivas populares municipales			29	18	23	30	100	
5.3 VARIABLE 1	Atletas participantes			820	510	650	860	2840	
5.4 VARIABLE 2	Atletas inscritos			2840	2840	2840	2840	2840	
6. CALENDARIO DE METAS EJECUTADAS									
6.1 METAS TRIMESTRALES				1ER TRIMESTRE	2DO TRIMESTRE	3ER TRIMESTRE	4TO TRIMESTRE	AVANCE ACUMULADO	
6.2 INDICADOR	Porcentaje de atletas participantes en actividades deportivas populares municipales			29	0	0		29	
6.3 VARIABLE 1	Atletas participantes			820	0	0		820	
6.4 VARIABLE 2	Atletas inscritos			2840	2840	2840	2840	2840	
6.5 OBSERVACIONES:	Debido a la contingencia sanitaria COVID 19 se suspende la programación de la fase municipal de los Juegos Populares Nacionales.								
7. RESPONSABLE DIRECTO DEL INDICADOR									
7.1 NOMBRE DEL RESPONSABLE :	Daniel Alejandro Esquivel Alejo				7.2 TELÉFONO:	9981002263			
7.3 CARGO Y ÁREA:	Director Deportivo				7.4 CORREO ELECTRÓNICO:				

Lic. Daniel Alejandro Esquivel Alejo
Director Deportivo

C.P Nelson José Ceballos Castilla
Director General

DIRECCIÓN GENERAL



H. AYUNTAMIENTO DEL MUNICIPIO DE SOLIDARIDAD
SECRETARÍA DE PLANEACIÓN Y EVALUACIÓN
FICHA TÉCNICA DE INDICADOR
EJERCICIO FISCAL 2020

1.1 UNIDAD RESPONSABLE:		Instituto del Deporte del Municipio de Solidaridad Quintana Roo				1.3 TRIMESTRE A REPORTAR:	Tercero				
1.2 UNIDAD ADMINISTRATIVA:		Instituto del Deporte del Municipio de Solidaridad Quintana Roo				1.4 FECHA ELABORACION:	10/10/2020				
1.5 ALINEACIÓN AL PLAN MUNICIPAL DE DESARROLLO 2018-2021					1.6 ALINEACIÓN AL PLAN ESTATAL DE DESARROLLO 2016-2022						
1.5.1 EJE DE DESARROLLO PMD:		3 Bienestar con Esperanza			1.6.1 EJE DE DESARROLLO PED:		4. Desarrollo social y combate a la desigualdad				
1.5.2 PROGRAMA DE DESARROLLO PMD:		3.3 Deporte para el Bienestar			1.6.2 PROGRAMA DE DESARROLLO PED:		Programa 22. Reconstrucción del tejido social				
1.5.3 LÍNEA DE ACCIÓN PMD:		3.3.6. Organizar torneos deportivos para la población en general.									
2. ALINEACIÓN AL PROGRAMA PRESUPUESTARIO											
2.1 DENOMINACIÓN DEL PP:		INSTITUTO DE DEPORTES									
2.2 CLAVE DEL PROGRAMA PP:		PP19			2.3 NIVEL MIR:		Actividad 3.3				
2.4 RESUMEN NARRATIVO:		Realización de ligas municipales en domos y unidades deportivas.									
3. IDENTIFICACIÓN DEL INDICADOR											
3.1 NOMBRE DEL INDICADOR:		Porcentaje de ligas realizadas en el municipio				3.4 TIPO:		Gestión			
3.2 DEFINICIÓN DEL INDICADOR:		Este indicador nos faculta medir la cantidad de ligas que se realizan mediante los diversos clubes registrados y existentes en el municipio de Solidaridad.				3.5 DIMENSIÓN:		Eficacia			
						3.6 SENTIDO:		Ascendente			
3.3 FÓRMULA:		Número de ligas realizadas/ligas programadas *100				3.7 FRECUENCIA DE MEDICIÓN:		Trimestral			
						3.8 UNIDAD DE MEDIDA DEL INDICADOR:		Porcentaje			
3.9 MEDIOS DE VERIFICACIÓN:		*Formatos de inscripción de la Coordinación de Ligas y Clubes de la Dirección Deportiva del Instituto del Deporte *Calendarios de actividades de Dirección General y Dirección Deportiva del Instituto del Deporte. *Reportes Trimestrales internos presentados en juntas de Dirección General y Deportiva del Instituto del Deporte.									
3.10 LÍNEA BASE		3.11 META ANUAL		3.12 CUMPLIMIENTO DE LA META		3.13 CRITERIO DE SEMAFORIZACIÓN:					
VALOR	AÑO BASE	VALOR	AÑO	INICIAL	FINAL	RANGOS	CON RIESGO	DE - HASTA	1 a 10	11 a 50	51 a 100
53	2019	100	2020	Enero	Diciembre	DE - HASTA		1 a 10	11 a 50	51 a 100	
4. CARACTERÍSTICAS DE LAS VARIABLES											
4.1 NOMBRE DE LA VARIABLE		4.2 UNIDAD DE MEDIDA		4.3 VALOR DE LA VARIABLE		4.4 FUENTE DE INFORMACIÓN Y RESPONSABLE					
VARIABLE 1	Número de ligas realizadas	Ligas realizadas		14		Cédulas de inscripción, solicitud de registro, fotos, reportes trimestrales, informes semanales.					
VARIABLE 2	Ligas programadas	Ligas programadas		14		Plan de trabajo del Instituto del deporte.					
5. CALENDARIO DE METAS PROGRAMADAS											
5.1 METAS TRIMESTRALES				1ER TRIMESTRE	2DO TRIMESTRE	3ER TRIMESTRE	4TO TRIMESTRE	TOTAL PROGRAMADO			
5.2 INDICADOR	Porcentaje de ligas realizadas en el municipio			29	21	29	21	100			
5.3 VARIABLE 1	Número de ligas realizadas			4	3	4	3	14			
5.4 VARIABLE 2	Ligas programadas			14	14	14	14	14			
6. CALENDARIO DE METAS EJECUTADAS											
6.1 METAS TRIMESTRALES				1ER TRIMESTRE	2DO TRIMESTRE	3ER TRIMESTRE	4TO TRIMESTRE	AVANCE ACUMULADO			
6.2 INDICADOR	Porcentaje de ligas realizadas en el municipio			29	0	0		29			
6.3 VARIABLE 1	Número de ligas realizadas			4	0	0		4			
6.4 VARIABLE 2	Ligas programadas			14	14	14	14	14			
6.5 OBSERVACIONES:		Debido a la Contingencia Sanitaria COVID 19 se suspende el calendario de juegos de las ligas municipales. Sin embargo, se están realizando mesas de trabajo para el retorno deportivo conforme a normatividad.									
7. RESPONSABLE DIRECTO DEL INDICADOR											
7.1 NOMBRE DEL RESPONSABLE :		Daniel Alejandro Esquel Alejo			7.2 TELÉFONO:		9981002263				
7.3 CARGO Y ÁREA:		Director Deportivo			7.4 CORREO ELECTRÓNICO:						

Lic. Daniel Alejandro Esquel Alejo
 Director Deportivo

C.P Nelson José Ceballos Castilla
 Director General



DIRECCIÓN GENERAL



H. AYUNTAMIENTO DEL MUNICIPIO DE SOLIDARIDAD
SECRETARÍA DE PLANEACIÓN Y EVALUACIÓN
FICHA TÉCNICA DE INDICADOR
EJERCICIO FISCAL 2020

1.1 UNIDAD RESPONSABLE:	Instituto del Deporte del Municipio de Solidaridad Quintana Roo			1.3 TRIMESTRE A REPORTAR:	Termino		
1.2 UNIDAD ADMINISTRATIVA:	Instituto del Deporte del Municipio de Solidaridad Quintana Roo			1.4 FECHA ELABORACION:	10/10/2020		
1.5 ALINEACIÓN AL PLAN MUNICIPAL DE DESARROLLO 2018-2021			1.6 ALINEACIÓN AL PLAN ESTATAL DE DESARROLLO 2016-2022				
1.5.1 EJE DE DESARROLLO PMD:	3 Bienestar con Esperanza		1.6.1 EJE DE DESARROLLO PED:	4. Desarrollo social y combate a la desigualdad			
1.5.2 PROGRAMA DE DESARROLLO PMD:	3.3 Deporte para el Bienestar		1.6.2 PROGRAMA DE DESARROLLO PED:	Programa 22 Reconstrucción del tejido social			
1.5.3 LÍNEA DE ACCIÓN PMD:	3.3.4. Apoyar a los talentos deportivos a través de las escuelas de iniciación deportiva, dirigidas a jóvenes entre 12 y 20 años de edad, para la participación en la Olimpiada Nacional y la Olimpiada Nacional Juvenil.						
2. ALINEACIÓN AL PROGRAMA PRESUPUESTARIO							
2.1 DENOMINACIÓN DEL PP:	INSTITUTO DE DEPORTES						
2.2 CLAVE DEL PROGRAMA PP:	PP19	2.3 NIVEL MIR:		Componente 4			
2.4 RESUMEN NARRATIVO:	Apoyo a los atletas de Talento Deportivo entregado						
3. IDENTIFICACIÓN DEL INDICADOR							
3.1 NOMBRE DEL INDICADOR:	Porcentaje de atletas del programa Talento Deportivo apoyados			3.4 TIPO:	Gestión		
3.2 DEFINICIÓN DEL INDICADOR:	Este indicador mide el porcentaje de Jóvenes atletas del municipio de Solidaridad que son apoyados por el Programa Talento Deportivo, propiciando la motivación necesaria para generar un alto rendimiento y competitividad deportiva.			3.5 DIMENSIÓN:	Eficacia		
				3.6 SENTIDO:	Regular		
3.3 FÓRMULA:	Atletas apoyados/ seleccionados*100			3.7 FRECUENCIA DE MEDICIÓN:	Trimestral		
				3.8 UNIDAD DE MEDIDA DEL INDICADOR:	Porcentaje		
3.9 MEDIOS DE VERIFICACIÓN:	Fracción 5 del Portal Nacional de Transparencia del Instituto del Deporte del Municipio de Solidaridad, Quintana Roo.						
3.10 LÍNEA BASE		3.11 META ANUAL		3.13 CRITERIO DE SEMAFORIZACIÓN:			
VALOR	AÑO BASE	VALOR	AÑO	INICIAL	FINAL	RANGOS	CON RIESGO
100	2019	100	2020	Enero	Diciembre	DE - HASTA	1 a 10 11 a 50 51 a 100
4. CARACTERÍSTICAS DE LAS VARIABLES							
4.1 NOMBRE DE LA VARIABLE		4.2 UNIDAD DE MEDIDA	4.3 VALOR DE LA VARIABLE	4.4 FUENTE DE INFORMACIÓN Y RESPONSABLE			
VARIABLE 1	Atletas apoyados	Atletas apoyados	2500	Fracción 5 del Portal Nacional de Transparencia del Instituto del Deporte del Municipio de Solidaridad, Quintana Roo.			
VARIABLE 2	Atletas seleccionados	Atletas seleccionados	2500	Evaluación de desempeño de atletas por parte de instructores y entrenadores adscritos al Instituto del Deporte *Reportes internos de Ciencia y Deporte y Coordinación Deportiva del Instituto del Deporte.			
5. CALENDARIO DE METAS PROGRAMADAS							
5.1 METAS TRIMESTRALES		1ER TRIMESTRE	2DO TRIMESTRE	3ER TRIMESTRE	4TO TRIMESTRE	TOTAL PROGRAMADO	
5.2 INDICADOR	Porcentaje de atletas del programa Talento Deportivo apoyados	75	8	8	9	100	
5.3 VARIABLE 1	Atletas apoyados	1875	200	200	225	2500	
5.4 VARIABLE 2	Atletas seleccionados	2500	2500	2500	2500	2500	
6. CALENDARIO DE METAS EJECUTADAS							
6.1 METAS TRIMESTRALES		1ER TRIMESTRE	2DO TRIMESTRE	3ER TRIMESTRE	4TO TRIMESTRE	AVANCE ACUMULADO	
6.2 INDICADOR	Porcentaje de atletas del programa Talento Deportivo apoyados	74.28	0	5.2		79.48	
6.3 VARIABLE 1	Atletas apoyados	1857	0	130		1987	
6.4 VARIABLE 2	Atletas seleccionados	2500	2500	2500	2500	2500	
6.5 OBSERVACIONES:	Debido a la Contingencia Sanitaria COVID-19 se reactivan algunas competencias nacionales por parte de las Federaciones y la COJUDEQ						
7. RESPONSABLE DIRECTO DEL INDICADOR							
7.1 NOMBRE DEL RESPONSABLE:	Daniel Alejandro Esquel Alejo		7.2 TELÉFONO:	9981002263			
7.3 CARGO Y ÁREA:	Director Deportivo		7.4 CORREO ELECTRÓNICO:				



Lic. Daniel Alejandro Esquel Alejo
Director Deportivo

C.P Nelson José Ceballos Castilla
Director General

DIRECCIÓN GENERAL



H. AYUNTAMIENTO DEL MUNICIPIO DE SOLIDARIDAD
SECRETARÍA DE PLANEACIÓN Y EVALUACIÓN
FICHA TÉCNICA DE INDICADOR
EJERCICIO FISCAL 2020

1.1 UNIDAD RESPONSABLE:	Instituto del Deporte del Municipio de Solidaridad Quintana Roo				1.3 TRIMESTRE A REPORTAR:	Tercero			
1.2 UNIDAD ADMINISTRATIVA:	Instituto del Deporte del Municipio de Solidaridad Quintana Roo				1.4 FECHA ELABORACION:	10/10/2020			
1.5 ALINEACIÓN AL PLAN MUNICIPAL DE DESARROLLO 2018-2021					1.6 ALINEACIÓN AL PLAN ESTATAL DE DESARROLLO 2016-2022				
1.5.1 EJE DE DESARROLLO PMD:	3 Bienestar con Esperanza				1.6.1 EJE DE DESARROLLO PED:	4. Desarrollo social y combate a la desigualdad			
1.5.2 PROGRAMA DE DESARROLLO PMD:	3.3 Deporte para el Bienestar				1.6.2 PROGRAMA DE DESARROLLO PED:	Programa 22. Reconstrucción del tejido social			
1.5.3 LÍNEA DE ACCIÓN PMD:	3.3.4. Apoyar a los talentos deportivos a través de las escuelas de iniciación deportiva, dirigidas a jóvenes entre 12 y 20 años de edad, para la participación en la Olimpiada Nacional y la Olimpiada Nacional Juvenil.								
2. ALINEACIÓN AL PROGRAMA PRESUPUESTARIO									
2.1 DENOMINACIÓN DEL PP:	INSTITUTO DE DEPORTES								
2.2 CLAVE DEL PROGRAMA PP:	PP19			2.3 NIVEL MIR:	Actividad 4.1				
2.4 RESUMEN NARRATIVO:	Ejecución del programa Talento Deportivo para la participación en fases estatales del proceso a Juegos Nacionales CONADE 2020								
3. IDENTIFICACIÓN DEL INDICADOR									
3.1 NOMBRE DEL INDICADOR:	Porcentaje de actividades ejecutadas del programa Talento Deportivo en fases estatales				3.4 TIPO:	Gestión			
3.2 DEFINICIÓN DEL INDICADOR:	Indicador que mide el porcentaje de las actividades que se llevarán a cabo dentro del Programa de Talento deportivo en fases estatales, como parámetro para determinar los apoyos que se proporcionan a atletas y su relación con el sano desarrollo integral durante la adolescencia.				3.5 DIMENSIÓN:	Eficacia			
					3.6 SENTIDO:	Ascendente			
3.3 FÓRMULA:	Actividades ejecutadas/ actividades programadas*100				3.7 FRECUENCIA DE MEDICIÓN:	Trimestral			
					3.8 UNIDAD DE MEDIDA DEL INDICADOR:	Porcentaje			
3.9 MEDIOS DE VERIFICACIÓN:	Convocatorias oficiales emitidas por la Dirección General y Dirección Deportiva del Instituto del Deporte. *Calendarización anual por parte de la Coordinación Deportiva del Instituto del Deporte. *Evaluación de desempeño de atletas por parte de instructores y entrenadores adscritos al Instituto del Deporte								
3.10 LÍNEA BASE		3.11 META ANUAL		3.12 CUMPLIMIENTO DE LA META		3.13 CRITERIO DE SEMAFORIZACIÓN:			
VALOR	AÑO BASE	VALOR	AÑO	INICIAL	FINAL	RANGOS	CON RIESGO		
0	2019	100	2020	Enero	Diciembre	DE - HASTA	1 a 10	11 a 50	51 a 100
4. CARACTERÍSTICAS DE LAS VARIABLES									
4.1 NOMBRE DE LA VARIABLE				4.2 UNIDAD DE MEDIDA	4.3 VALOR DE LA VARIABLE	4.4 FUENTE DE INFORMACIÓN Y RESPONSABLE			
VARIABLE 1	Actividades ejecutadas			Actividades	25	Reportes internos, fichas de inscripción, informes de actividades.			
VARIABLE 2	Actividades programadas			Actividades	25	Programación y calendarización interna, convocatorias oficiales			
5. CALENDARIO DE METAS PROGRAMADAS									
5.1 METAS TRIMESTRALES				1ER TRIMESTRE	2DO TRIMESTRE	3ER TRIMESTRE	4TO TRIMESTRE	TOTAL PROGRAMADO	
5.2 INDICADOR	Porcentaje de actividades ejecutadas del programa Talento Deportivo en fases estatales			72	28	0	0	100	
5.3 VARIABLE 1	Actividades ejecutadas			18	7	0	0	25	
5.4 VARIABLE 2	Actividades programadas			25	25	25	25	25	
6. CALENDARIO DE METAS EJECUTADAS									
6.1 METAS TRIMESTRALES				1ER TRIMESTRE	2DO TRIMESTRE	3ER TRIMESTRE	4TO TRIMESTRE	AVANCE ACUMULADO	
6.2 INDICADOR	Porcentaje de actividades ejecutadas del programa Talento Deportivo en fases estatales			72	0	12		84	
6.3 VARIABLE 1	Actividades ejecutadas			18	0	3		21	
6.4 VARIABLE 2	Actividades programadas			25	25	25	25	25	
6.5 OBSERVACIONES:	Aunque la Cojudec, no ha enviado la convocatoria estatal, los atletas solidarenses están participando en eventos nacional e internacionales para mejorar su ranking en cada una de sus federaciones nacionales								
7. RESPONSABLE DIRECTO DEL INDICADOR									
7.1 NOMBRE DEL RESPONSABLE:	Daniel Alejandro Esquejel Alejo				7.2 TELÉFONO:	9981002263			
7.3 CARGO Y ÁREA:	Director Deportivo				7.4 CORREO ELECTRÓNICO:				



DIRECCIÓN GENERAL

Lic. Daniel Alejandro Esquejel Alejo
Director Deportivo

C.P. Nelson José Cepallos Castilla
Director General



**H. AYUNTAMIENTO DEL MUNICIPIO DE SOLIDARIDAD
SECRETARÍA DE PLANEACIÓN Y EVALUACIÓN
FICHA TÉCNICA DE INDICADOR
EJERCICIO FISCAL 2020**

1.1 UNIDAD RESPONSABLE:		Instituto del Deporte del Municipio de Solidaridad Quintana Roo				1.3 TRIMESTRE A REPORTAR:	Tercero		
1.2 UNIDAD ADMINISTRATIVA:		Instituto del Deporte del Municipio de Solidaridad Quintana Roo				1.4 FECHA ELABORACIÓN:	10/10/2020		
1.5 ALINEACIÓN AL PLAN MUNICIPAL DE DESARROLLO 2018-2021					1.6 ALINEACIÓN AL PLAN ESTATAL DE DESARROLLO 2016-2022				
1.5.1 EJE DE DESARROLLO PMD:		3 Bienestar con Esperanza			1.6.1 EJE DE DESARROLLO PED:		4. Desarrollo social y combate a la desigualdad		
1.5.2 PROGRAMA DE DESARROLLO PMD:		3.3 Deporte para el Bienestar			1.6.2 PROGRAMA DE DESARROLLO PED:		Programa 22. Composición del tejido social		
1.5.3 LÍNEA DE ACCIÓN PMD:		3.3.4. Apoyar a los talentos deportivos a través de las escuelas de iniciación deportiva, dirigidas a jóvenes entre 12 y 20 años de edad, para la participación en la Olimpiada Nacional y la Olimpiada Nacional Juvenil.							
2. ALINEACIÓN AL PROGRAMA PRESUPUESTARIO									
2.1 DENOMINACIÓN DEL PP:		INSTITUTO DE DEPORTES							
2.2 CLAVE DEL PROGRAMA PP:		PP19			2.3 NIVEL MIR:		Actividad 4.2		
2.4 RESUMEN NARRATIVO:		Realización de eliminatorias municipales del proceso Juegos Nacionales CONADE y Paralimpiada							
3. IDENTIFICACIÓN DEL INDICADOR									
3.1 NOMBRE DEL INDICADOR:		Porcentaje de Eliminatorias municipales realizados del proceso Juegos Nacionales CONADE y Paralimpiada				3.4 TIPO:		Gestión	
3.2 DEFINICIÓN DEL INDICADOR:		Este indicador nos facilita medir el porcentaje de Eliminatorias en la fase municipal de los Juegos Nacionales CONADE 2020, en vistas de la promoción del deporte y el fomento a hábitos de vida saludable.				3.5 DIMENSIÓN:		Eficacia	
3.3 FÓRMULA:		Eliminatorias municipales del proceso Juegos Nacionales CONADE y Paralimpiada realizados/ eliminatorias programadas*100				3.6 SENTIDO:		Ascendente	
3.9 MEDIOS DE VERIFICACIÓN:		*Convocatorias oficiales emitidas por la Dirección y Coordinación Deportiva del Instituto del Deporte. *Calendarización anual de la Coordinación del Instituto del Deporte. *Evaluación de desempeño de atletas por parte de instructores y entrenadores adscritos al Instituto del Deporte.							
3.10 LÍNEA BASE		3.11 META ANUAL		3.12 CUMPLIMIENTO DE LA META		3.13 CRITERIO DE SEMAFORIZACIÓN:			
VALOR	AÑO BASE	VALOR	AÑO	INICIAL	FINAL	RANGOS	CON RIESGO	DE - HASTA	
89	2019	100	2020	Enero	Diciembre	DE - HASTA	1 a 10	11 a 50	51 a 100
4. CARACTERÍSTICAS DE LAS VARIABLES									
4.1 NOMBRE DE LA VARIABLE		4.2 UNIDAD DE MEDIDA		4.3 VALOR DE LA VARIABLE		4.4 FUENTE DE INFORMACIÓN Y RESPONSABLE			
VARIABLE 1	Eliminatorias municipales del proceso Juegos Nacionales CONADE y Paralimpiada realizados	Eliminatorias		30		Convocatorias oficiales, reportes mensuales y trimestrales, Cédulas de inscripción, fotos, memoria técnica.			
VARIABLE 2	Eliminatorias programadas	Eliminatorias		30		Plan de trabajo del Instituto del Deporte, Calendarización.			
5. CALENDARIO DE METAS PROGRAMADAS									
5.1 METAS TRIMESTRALES		1ER TRIMESTRE	2DO TRIMESTRE	3ER TRIMESTRE	4TO TRIMESTRE	TOTAL PROGRAMADO			
5.2 INDICADOR	Porcentaje de Eliminatorias municipales realizados del proceso Juegos Nacionales CONADE y Paralimpiada	50	0	0	50	100			
5.3 VARIABLE 1	Eliminatorias municipales del proceso Juegos Nacionales CONADE y Paralimpiada realizados	15	0	0	15	30			
5.4 VARIABLE 2	Eliminatorias programadas	30	30	30	30	30			
6. CALENDARIO DE METAS EJECUTADAS									
6.1 METAS TRIMESTRALES		1ER TRIMESTRE	2DO TRIMESTRE	3ER TRIMESTRE	4TO TRIMESTRE	AVANCE ACUMULADO			
6.2 INDICADOR	Porcentaje de Eliminatorias municipales realizados del proceso Juegos Nacionales CONADE y Paralimpiada	50	0	3.3		53.3			
6.3 VARIABLE 1	Eliminatorias municipales del proceso Juegos Nacionales CONADE y Paralimpiada realizados	15	0	1		16			
6.4 VARIABLE 2	Eliminatorias programadas	30	30	30	30	30			
6.5 OBSERVACIONES:		Aunque no tenemos programación oficial en el territorio mexicano, nuestro atleta Omar Echeverría participo en la eliminatoria Continental de Tiro con Arco Online							
7. RESPONSABLE DIRECTO DEL INDICADOR									
7.1 NOMBRE DEL RESPONSABLE:		Daniel Alejandro Esquiel Alejo			7.2 TELÉFONO:		9981002263		
7.3 CARGO Y ÁREA:		Director Deportivo			7.4 CORREO ELECTRÓNICO:				



DIRECCIÓN GENERAL

Lic Daniel Alejandro Esquiel Alejo
Director Deportivo

C.P Nelson José Ceballos Castilla
Director General



H. AYUNTAMIENTO DEL MUNICIPIO DE SOLIDARIDAD
SECRETARÍA DE PLANEACIÓN Y EVALUACIÓN
FICHA TÉCNICA DE INDICADOR
EJERCICIO FISCAL 2020

1.1 UNIDAD RESPONSABLE:	Instituto del Deporte del Municipio de Solidaridad Quintana Roo			1.3 TRIMESTRE A REPORTAR:	Tercero	
1.2 UNIDAD ADMINISTRATIVA:	Instituto del Deporte del Municipio de Solidaridad Quintana Roo			1.4 FECHA ELABORACION:	10/10/2020	
1.5 ALINEACIÓN AL PLAN MUNICIPAL DE DESARROLLO 2018-2021			1.6 ALINEACIÓN AL PLAN ESTATAL DE DESARROLLO 2016-2022			
1.5.1 EJE DE DESARROLLO PMD:	3 Bienestar con Esperanza		1.6.1 EJE DE DESARROLLO PED:	4. Desarrollo social y combate a la desigualdad		
1.5.2 PROGRAMA DE DESARROLLO PMD:	3.3 Deporte para el Bienestar		1.6.2 PROGRAMA DE DESARROLLO PED:	Programa 22. Reconstrucción del tejido social		
1.5.3 LÍNEA DE ACCIÓN PMD:	3.3.9. Capacitar a instructores, entrenadores, árbitros y administrativos del Instituto del Deporte del Municipio de Solidaridad.					
2. ALINEACIÓN AL PROGRAMA PRESUPUESTARIO						
2.1 DENOMINACIÓN DEL PP:	INSTITUTO DE DEPORTES					
2.2 CLAVE DEL PROGRAMA PP:	PP19	2.3 NIVEL MIR:	Componente 5			
2.4 RESUMEN NARRATIVO:	Entrenadores y personal administrativo capacitado					
3. IDENTIFICACIÓN DEL INDICADOR						
3.1 NOMBRE DEL INDICADOR:	Porcentaje de personal adscrito al Instituto del Deporte capacitado			3.4 TIPO:	Gestión	
3.2 DEFINICIÓN DEL INDICADOR:	Indicador que mide el porcentaje de entrenadores e instructores deportivos del Instituto del Deporte que han sido capacitados en pos de ofrecer a la ciudadanía y atletas la mejor calidad deportiva para el fomento de hábitos deportivos duraderos y con un correcto desarrollo de aptitudes individuales			3.5 DIMENSIÓN:	Eficacia	
				3.6 SENTIDO:	Regular	
3.3 FÓRMULA:	Personal capacitado/ total de personal adscrito al Instituto del Deporte*100			3.7 FRECUENCIA DE MEDICIÓN:	Semestral	
				3.8 UNIDAD DE MEDIDA DEL INDICADOR:	Porcentaje	
3.9 MEDIOS DE VERIFICACIÓN:	Bitácoras de asistencia, programación de Dirección Deportiva, lista nominal del Departamento de Recursos Humanos.					
3.10 LÍNEA BASE		3.11 META ANUAL		3.13 CRITERIO DE SEMAFORIZACIÓN:		
VALOR	AÑO BASE	VALOR	AÑO	INICIAL	FINAL	
100	2019	75	2020	Enero	Diciembre	
				RANGOS	CON RIESGO	
				DE - HASTA	1 a 10 11 a 40 41 a 75	
4. CARACTERÍSTICAS DE LAS VARIABLES						
4.1 NOMBRE DE LA VARIABLE		4.2 UNIDAD DE MEDIDA	4.3 VALOR DE LA VARIABLE	4.4 FUENTE DE INFORMACIÓN Y RESPONSABLE		
VARIABLE 1	Personal capacitado	Personal	105	Bitácoras, fotografías, listas de asistencia.		
VARIABLE 2	Total de personal adscrito al Instituto del Deporte	Personal	140	Lista nominal del Departamento de Recursos Humanos.		
5. CALENDARIO DE METAS PROGRAMADAS						
5.1 METAS TRIMESTRALES		1ER TRIMESTRE	2DO TRIMESTRE	3ER TRIMESTRE	4TO TRIMESTRE	TOTAL PROGRAMADO
5.2 INDICADOR	Porcentaje de personal adscrito al Instituto del Deporte capacitado	0	40	0	35	75
5.3 VARIABLE 1	Personal capacitado	0	56	0	49	105
5.4 VARIABLE 2	Total de personal adscrito al Instituto del Deporte	140	140	140	140	140
6. CALENDARIO DE METAS EJECUTADAS						
6.1 METAS TRIMESTRALES		1ER TRIMESTRE	2DO TRIMESTRE	3ER TRIMESTRE	4TO TRIMESTRE	AVANCE ACUMULADO
6.2 INDICADOR	Porcentaje de personal adscrito al Instituto del Deporte capacitado	0	90	0		90
6.3 VARIABLE 1	Personal capacitado	0	126	0		126
6.4 VARIABLE 2	Total de personal adscrito al Instituto del Deporte	140	140	140	140	140
6.5 OBSERVACIONES:	La programación de capacitaciones fue alterada por la urgente capacitación del personal ante un retorno laboral seguro, como lo indicó el IMSS. La frecuencia de avance es semestral					
7. RESPONSABLE DIRECTO DEL INDICADOR						
7.1 NOMBRE DEL RESPONSABLE:	María Guadalupe Aguilar Castillo		7.2 TELÉFONO:	9841087780		
7.3 CARGO Y ÁREA:	Directora Financiera		7.4 CORREO ELECTRÓNICO:	m.aguilar@solidaridad.gob.mx		

C.P. María Guadalupe Aguilar Castillo
Directora Financiera

C.P. Nelson José Coballos Castillo
Director General



DIRECCIÓN GENERAL



H. AYUNTAMIENTO DEL MUNICIPIO DE SOLIDARIDAD
SECRETARÍA DE PLANEACIÓN Y EVALUACIÓN
FICHA TÉCNICA DE INDICADOR
EJERCICIO FISCAL 2020

1.1 UNIDAD RESPONSABLE:	Instituto del Deporte del Municipio de Solidaridad Quintana Roo			1.3 TRIMESTRE A REPORTAR:	Tercero	
1.2 UNIDAD ADMINISTRATIVA:	Instituto del Deporte del Municipio de Solidaridad Quintana Roo			1.4 FECHA ELABORACION:	10/10/2020	
1.5 ALINEACIÓN AL PLAN MUNICIPAL DE DESARROLLO 2018-2021			1.6 ALINEACIÓN AL PLAN ESTATAL DE DESARROLLO 2016-2022			
1.5.1 EJE DE DESARROLLO PMD:	3 Bienestar con Esperanza		1.6.1 EJE DE DESARROLLO PED:	4. Desarrollo social y combate a la desigualdad		
1.5.2 PROGRAMA DE DESARROLLO PMD:	3.3 Deporte para el Bienestar		1.6.2 PROGRAMA DE DESARROLLO PED:	Programa 22. Reconstrucción del tejido social		
1.5.3 LÍNEA DE ACCIÓN PMD:	3.3.9. Capacitar a instructores, entrenadores, árbitros y administrativos del Instituto del Deporte del Municipio de Solidaridad.					
2. ALINEACIÓN AL PROGRAMA PRESUPUESTARIO						
2.1 DENOMINACIÓN DEL PP:	INSTITUTO DE DEPORTES					
2.2 CLAVE DEL PROGRAMA PP:	PP19		2.3 NIVEL MIR:			
2.4 RESUMEN NARRATIVO:	Capacitación a entrenadores del programa Talento Deportivo					
3. IDENTIFICACIÓN DEL INDICADOR						
3.1 NOMBRE DEL INDICADOR:	Porcentaje de capacitaciones realizadas a entrenadores del programa Talento Deportivo			3		
3.2 DEFINICIÓN DEL INDICADOR:	Este indicador nos permite medir el porcentaje de las capacitaciones ofrecidas por el Instituto del Deporte a entrenadores e instructores deportivos del municipio de Solidaridad			3.5 DI 3.6 S		
3.3 FÓRMULA:	Capacitaciones realizadas a entrenadores del programa Talento Deportivo / capacitaciones programadas * 100			3.7 FRECUENC 3.8 UNIDAD E INDIC		
3.9 MEDIOS DE VERIFICACIÓN:	Bitácoras de asistencia, programación de Dirección Deportiva, lista nominal del Departamento de Recursos					
3.10 LÍNEA BASE		3.11 META ANUAL		3.12 CUMPLIMIENTO DE LA META		
VALOR	AÑO BASE	VALOR	AÑO	INICIAL	FINAL	
100	2019	100	2020	Enero	Diciembre	
4. CARACTERÍSTICAS DE LAS VARIABLES						
4.1 NOMBRE DE LA VARIABLE		4.2 UNIDAD DE MEDIDA	4.3 VALOR DE LA VARIABLE	4.4 FU		
VARIABLE 1	Capacitaciones realizadas a entrenadores del programa Talento Deportivo	Capacitaciones realizadas	4	Listas de asistencia, fotos, entrega de material informativo.		
VARIABLE 2	Capacitaciones programadas	Capacitaciones programadas	4	Plan de trabajo del Instituto del Deporte, Programación y calendarización de actividades		
5. CALENDARIO DE METAS PROGRAMADAS						
5.1 METAS TRIMESTRALES		1ER TRIMESTRE	2DO TRIMESTRE	3ER TRIMESTRE	4TO TRIMESTRE	TOTAL PROGRAMADO
5.2 INDICADOR	Porcentaje de capacitaciones realizadas a entrenadores del programa Talento Deportivo	25	25	25	25	100
5.3 VARIABLE 1	Capacitaciones realizadas a entrenadores del programa Talento Deportivo	1	1	1	1	4
5.4 VARIABLE 2	Capacitaciones programadas	4	4	4	4	4
6. CALENDARIO DE METAS EJECUTADAS						
6.1 METAS TRIMESTRALES		1ER TRIMESTRE	2DO TRIMESTRE	3ER TRIMESTRE	4TO TRIMESTRE	AVANCE ACUMULADO
6.2 INDICADOR	Porcentaje de capacitaciones realizadas a entrenadores del programa Talento Deportivo	0	100	50		150
6.3 VARIABLE 1	Capacitaciones realizadas a entrenadores del programa Talento Deportivo	0	4	2		6
6.4 VARIABLE 2	Capacitaciones programadas	4	4	4	4	4
6.5 OBSERVACIONES:	Se realizaron capacitaciones en temas relacionados a la Contingencia Sanitaria COVID-19, para el retorno deportivo seguro frente a los protocolos emergentes de la política de Nueva Normalidad implementada por las autoridades.					
7. RESPONSABLE DIRECTO DEL INDICADOR						
7.1 NOMBRE DEL RESPONSABLE:	Daniel Alejandro Esquivel Alejo		7.2 TELÉFONO:	9981002263		
7.3 CARGO Y ÁREA:	Director Deportivo		7.4 CORREO ELECTRÓNICO:			

Director Deportivo.

Actividad 5.1

C. Daniel Alejandro Esquivel Alejo
Director Deportivo

C.P. Nelson José Ceballos Castilla
Director General



DIRECCIÓN GENERAL




**H. AYUNTAMIENTO DEL MUNICIPIO DE SOLIDARIDAD
SECRETARÍA DE PLANEACIÓN Y EVALUACIÓN
FICHA TÉCNICA DE INDICADOR
EJERCICIO FISCAL 2020**

1.1 UNIDAD RESPONSABLE:		Instituto del Deporte del Municipio de Solidaridad Quintana Roo				1.3 TRIMESTRE A REPORTAR:		Tercero	
1.2 UNIDAD ADMINISTRATIVA:		Instituto del Deporte del Municipio de Solidaridad Quintana Roo				1.4 FECHA ELABORACION:		10/10/2020	
1.5 ALINEACIÓN AL PLAN MUNICIPAL DE DESARROLLO 2018-2021					1.6 ALINEACIÓN AL PLAN ESTATAL DE DESARROLLO 2016-2022				
1.5.1 EJE DE DESARROLLO PMD:		3 Bienestar con Esperanza			1.6.1 EJE DE DESARROLLO PED:		4. Desarrollo social y combate a la desigualdad		
1.5.2 PROGRAMA DE DESARROLLO PMD:		3.3 Deporte para el Bienestar			1.6.2 PROGRAMA DE DESARROLLO PED:		Programa 22. Reconstrucción del tejido social		
1.5.3 LÍNEA DE ACCIÓN PMD:		3.3.9. Capacitar a instructores, entrenadores, árbitros y administrativos del Instituto del Deporte del Municipio de Solidaridad							
2. ALINEACIÓN AL PROGRAMA PRESUPUESTARIO									
2.1 DENOMINACIÓN DEL PP:		INSTITUTO DE DEPORTES							
2.2 CLAVE DEL PROGRAMA PP:		PP19			2.3 NIVEL MIR:		Actividad 5.2.		
2.4 RESUMEN NARRATIVO:		Capacitación a entrenadores de Escuelas Deportivas Municipales							
3. IDENTIFICACIÓN DEL INDICADOR									
3.1 NOMBRE DEL INDICADOR:		Porcentaje de capacitaciones realizadas a entrenadores de Escuelas Deportivas Municipales				3.4 TIPO:		Gestión	
3.2 DEFINICIÓN DEL INDICADOR:		Este indicador nos permite medir el porcentaje de las capacitaciones ofrecidas por el Instituto del Deporte a entrenadores de Escuelas Deportivas Municipales en Solidaridad				3.5 DIMENSIÓN:		Eficacia	
						3.6 SENTIDO:		Regular	
3.3 FÓRMULA:		Capacitaciones realizadas a a entrenadores de Escuelas Deportivas Municipales/ capacitaciones programadas*100				3.7 FRECUENCIA DE MEDICIÓN:		Trimestral	
						3.8 UNIDAD DE MEDIDA DEL INDICADOR:		Porcentaje	
3.9 MEDIOS DE VERIFICACIÓN:		Bitácoras de asistencia, programación de Dirección Deportiva, lista nominal del Departamento de Recursos Humanos.							
3.10 LÍNEA BASE		3.11 META ANUAL		3.12 CUMPLIMIENTO DE LA META		3.13 CRITERIO DE SEMAFORIZACIÓN:			
VALOR	AÑO BASE	VALOR	AÑO	INICIAL	FINAL	RANGOS	CON RIESGO		
100	2019	100	2020	Enero	Diciembre	DE - HASTA	1 a 33	34 a 66	67 a 100
4. CARACTERÍSTICAS DE LAS VARIABLES									
4.1 NOMBRE DE LA VARIABLE		4.2 UNIDAD DE MEDIDA		4.3 VALOR DE LA VARIABLE		4.4 FUENTE DE INFORMACIÓN Y RESPONSABLE			
VARIABLE 1	Capacitaciones realizadas a Entrenadores de Escuelas Deportivas Municipales	Capacitaciones realizadas		4		Listas de asistencia, fotos, entrega de material informativo.			
VARIABLE 2	Capacitaciones programadas	Capacitaciones programadas		4		Plan de trabajo del Instituto del Deporte, Programación y calendarización de actividades			
5. CALENDARIO DE METAS PROGRAMADAS									
5.1 METAS TRIMESTRALES		1ER TRIMESTRE	2DO TRIMESTRE	3ER TRIMESTRE	4TO TRIMESTRE	TOTAL PROGRAMADO			
5.2 INDICADOR	Porcentaje de capacitaciones realizadas a entrenadores de Escuelas Deportivas Municipales	25	25	25	25	100			
5.3 VARIABLE 1	Capacitaciones realizadas a Entrenadores de Escuelas Deportivas Municipales	1	1	1	1	4			
5.4 VARIABLE 2	Capacitaciones programadas	4	4	4	4	4			
6. CALENDARIO DE METAS EJECUTADAS									
6.1 METAS TRIMESTRALES		1ER TRIMESTRE	2DO TRIMESTRE	3ER TRIMESTRE	4TO TRIMESTRE	AVANCE ACUMULADO			
6.2 INDICADOR	Porcentaje de capacitaciones realizadas a entrenadores de Escuelas Deportivas Municipales	25	100	75		200			
6.3 VARIABLE 1	Capacitaciones realizadas a Entrenadores de Escuelas Deportivas Municipales	1	4	3		8			
6.4 VARIABLE 2	Capacitaciones programadas	4	4	4	4	4			
6.5 OBSERVACIONES:		Se realizó la capacitación en Programación Deportiva y las exigencias por el IMSS para el retorno laboral seguro							
7. RESPONSABLE DIRECTO DEL INDICADOR									
7.1 NOMBRE DEL RESPONSABLE :		Daniel Alejandro Esquiel Alejo			7.2 TELÉFONO:		9981002263		
7.3 CARGO Y ÁREA:		Director Deportivo			7.4 CORREO ELECTRÓNICO:				

Lic. Daniel Alejandro Esquiel Alejo
Director Deportivo

G.P. Nelson José Ceballos Castilla
Director General



DIRECCIÓN GENERAL



**H. AYUNTAMIENTO DEL MUNICIPIO DE SOLIDARIDAD
SECRETARÍA DE PLANEACIÓN Y EVALUACIÓN
FICHA TÉCNICA DE INDICADOR
EJERCICIO FISCAL 2020**

1.1 UNIDAD RESPONSABLE:		Instituto del Deporte del Municipio de Solidaridad Quintana Roo				1.3 TRIMESTRE A REPORTAR:	Tercero								
1.2 UNIDAD ADMINISTRATIVA:		Instituto del Deporte del Municipio de Solidaridad Quintana Roo				1.4 FECHA ELABORACION:	10/10/2020								
1.5 ALINEACIÓN AL PLAN MUNICIPAL DE DESARROLLO 2018-2021				1.6 ALINEACIÓN AL PLAN ESTATAL DE DESARROLLO 2016-2022											
1.5.1 EJE DE DESARROLLO PMD:		3 Bienestar con Esperanza		1.6.1 EJE DE DESARROLLO PED:		4. Desarrollo social y combate a la desigualdad									
1.5.2 PROGRAMA DE DESARROLLO PMD:		3.3 Deporte para el Bienestar		1.6.2 PROGRAMA DE DESARROLLO PED:		Programa 22. Reconstrucción del tejido social									
1.5.3 LÍNEA DE ACCIÓN PMD:		3.3.9. Capacitar a instructores, entrenadores, árbitros y administrativos del Instituto del Deporte del Municipio de Solidaridad.													
2. ALINEACIÓN AL PROGRAMA PRESUPUESTARIO															
2.1 DENOMINACIÓN DEL PP:		INSTITUTO DE DEPORTES													
2.2 CLAVE DEL PROGRAMA PP:		PP19		2.3 NIVEL MIR:		Actividad 5.3									
2.4 RESUMEN NARRATIVO:		Capacitación a personal administrativo del Instituto del Deporte													
3. IDENTIFICACIÓN DEL INDICADOR															
3.1 NOMBRE DEL INDICADOR:		Porcentaje de capacitaciones realizadas a personal administrativo			3.4 TIPO:		Gestión								
3.2 DEFINICIÓN DEL INDICADOR:		Este indicador nos permite medir el porcentaje de las capacitaciones ofrecidas por el Instituto del Deporte a personal y colaboradores de carácter administrativo			3.5 DIMENSIÓN:		Eficacia								
3.3 FÓRMULA:		Capacitaciones realizadas a personal administrativo / capacitaciones programadas * 100			3.6 SENTIDO:		Regular								
3.9 MEDIOS DE VERIFICACIÓN:		Bitácoras de asistencia, programación de Dirección Deportiva, lista nominal del Departamento de Recursos Humanos.													
3.10 LÍNEA BASE		3.11 META ANUAL		3.12 CUMPLIMIENTO DE LA META		3.13 CRITERIO									
VALOR	AÑO BASE	VALOR	AÑO	INICIAL	FINAL	RANGOS	CRITERIO								
100	2019	100	2020	Enero	Diciembre	DE - HASTA	1 a 33								
4. CARACTERÍSTICAS DE LAS VARIABLES															
4.1 NOMBRE DE LA VARIABLE		4.2 UNIDAD DE MEDIDA		4.3 VALOR DE LA VARIABLE		4.4 FUENTE DE INFORMACIÓN									
VARIABLE 1	Capacitaciones realizadas a personal administrativo	Capacitaciones realizadas		4		Listas de asistencia, fo									
VARIABLE 2	Capacitaciones programadas	Capacitaciones programadas		4		Plan de trabajo del Instituto de									
5. CALENDARIO DE METAS PROGRAMADAS															
5.1 METAS TRIMESTRALES		1ER TRIMESTRE		2DO TRIMESTRE		3ER TRIMESTRE		4TO TRIMESTRE							
5.2 INDICADOR	Porcentaje de capacitaciones realizadas a personal administrativo	25		25		25		25							
5.3 VARIABLE 1	Capacitaciones realizadas a personal administrativo	1		1		1		1							
5.4 VARIABLE 2	Capacitaciones programadas	4		4		4		4							
6. CALENDARIO DE METAS EJECUTADAS															
6.1 METAS TRIMESTRALES		1ER TRIMESTRE		2DO TRIMESTRE		3ER TRIMESTRE		4TO TRIMESTRE		AVANCE ACUMULADO					
6.2 INDICADOR	Porcentaje de capacitaciones realizadas a personal administrativo	0		25		50		75		75					
6.3 VARIABLE 1	Capacitaciones realizadas a personal administrativo	0		1		2		3		3					
6.4 VARIABLE 2	Capacitaciones programadas	4		4		4		4		4					
6.5 OBSERVACIONES:		Se realizó capacitación para el retorno laboral seguro y al personal de vigilancia en los protocolos de ingreso a la Nueva Normalidad.													
7. RESPONSABLE DIRECTO DEL INDICADOR															
7.1 NOMBRE DEL RESPONSABLE:				María Guadalupe Aguilar Castillo				7.2 TELÉFONO:				9841087780			
7.3 CARGO Y ÁREA:				Directora Financiera				7.4 CORREO ELECTRÓNICO:							

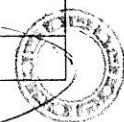
Financiera.

Actividad 5.3

C.P. María Guadalupe Aguilar Castillo
Directora Financiera

C.P. Nelson José Ceballos-Castillo
Director General

DIRECCIÓN GENERAL



INSTITUTO DEL DEPORTE
SOLIDARIDAD



H. AYUNTAMIENTO DEL MUNICIPIO DE SOLIDARIDAD
SECRETARÍA DE PLANEACIÓN Y EVALUACIÓN
FICHA TÉCNICA DE INDICADOR
EJERCICIO FISCAL 2020

1.1 UNIDAD RESPONSABLE:	Instituto del Deporte del Municipio de Solidaridad Quintana Roo			1.3 TRIMESTRE A REPORTAR:	Tercero
1.2 UNIDAD ADMINISTRATIVA:	Instituto del Deporte del Municipio de Solidaridad Quintana Roo			1.4 FECHA ELABORACION:	10/10/2020
1.5 ALINEACIÓN AL PLAN MUNICIPAL DE DESARROLLO 2018-2021			1.6 ALINEACIÓN AL PLAN ESTATAL DE DESARROLLO 2016-2022		
1.5.1 EJE DE DESARROLLO PMD:	3 Bienestar con Esperanza		1.6.1 EJE DE DESARROLLO PED:	4. Desarrollo social y combate a la desigualdad	
1.5.2 PROGRAMA DE DESARROLLO PMD:	3.3 Deporte para el Bienestar		1.6.2 PROGRAMA DE DESARROLLO PED:	Programa 22. Reconstrucción del tejido social	
1.5.3 LÍNEA DE ACCIÓN PMD:	3.3.5. Promover las escuelas de formación deportiva municipales de atletismo, ajedrez, baloncesto, beisbol, boxeo, fútbol, judo, levantamiento de pesas, luchas asociadas, natación, patinaje sobre ruedas, tenis, tiro con arco, vela y voleibol, para el aprovechamiento del tiempo libre; dirigidas a niños de 6 a 12 años.				
2. ALINEACIÓN AL PROGRAMA PRESUPUESTARIO					
2.1 DENOMINACIÓN DEL PP:	INSTITUTO DE DEPORTES				
2.2 CLAVE DEL PROGRAMA PP:	PP19	2.3 NIVEL MIR:	Componente 6		
2.4 RESUMEN NARRATIVO:	Escuelas Deportivas Municipales consolidadas				
3. IDENTIFICACIÓN DEL INDICADOR					
3.1 NOMBRE DEL INDICADOR:	Porcentaje de Escuelas Deportivas Municipales activas			3.4 TIPO:	Gestión
3.2 DEFINICIÓN DEL INDICADOR:	Este indicador nos auxilia a la medición del porcentaje de Escuelas Deportivas Municipales que se encuentran activas con respecto al total de numero de escuelas deportivas que existen programadas en el municipio.			3.5 DIMENSIÓN:	Eficacia
				3.6 SENTIDO:	Regular
3.3 FÓRMULA:	Escuelas Deportivas Municipales activas/ total de Escuelas Deportivas Municipales programadas*100			3.7 FRECUENCIA DE MEDICIÓN:	Semestral
				3.8 UNIDAD DE MEDIDA DEL INDICADOR:	Porcentaje
3.9 MEDIOS DE VERIFICACIÓN:	Fichas de inscripción, fotografías, reportes de entrenadores, habilitación de espacios deportivos.				
3.10 LÍNEA BASE		3.11 META ANUAL		3.12 CUMPLIMIENTO DE LA META	
VALOR	AÑO BASE	VALOR	AÑO	INICIAL	FINAL
100	2019	80	2020	Enero	Diciembre
3.13 CRITERIO DE SEMAFORIZACIÓN:					
		RANGOS	DE - HASTA	CON RIESGO	
			1 a 10	11 a 40	41 a 80
4. CARACTERÍSTICAS DE LAS VARIABLES					
4.1 NOMBRE DE LA VARIABLE		4.2 UNIDAD DE MEDIDA	4.3 VALOR DE LA VARIABLE	4.4 FUENTE DE INFORMACIÓN Y RESPONSABLE	
VARIABLE 1	Escuelas Deportivas Municipales activas	Escuelas Deportivas Municipales	24	Fichas de inscripción, fotografías, reportes de entrenadores, habilitación de espacios deportivos.	
VARIABLE 2	Escuelas Deportivas Municipales programadas	Escuelas Deportivas Municipales	30	Contratos laborales, espacios deportivos habilitados, oferta a través de medios de comunicación masivos.	
5. CALENDARIO DE METAS PROGRAMADAS					
5.1 METAS TRIMESTRALES		1ER TRIMESTRE	2DO TRIMESTRE	3ER TRIMESTRE	4TO TRIMESTRE
5.2 INDICADOR	Porcentaje de Escuelas Deportivas Municipales activas	0	50	0	50
5.3 VARIABLE 1	Escuelas Deportivas Municipales activas	0	12	0	12
5.4 VARIABLE 2	Escuelas Deportivas Municipales programadas	30	30	30	30
6. CALENDARIO DE METAS EJECUTADAS					
6.1 METAS TRIMESTRALES		1ER TRIMESTRE	2DO TRIMESTRE	3ER TRIMESTRE	4TO TRIMESTRE
6.2 INDICADOR	Porcentaje de Escuelas Deportivas Municipales activas	38.33	38.33	0	
6.3 VARIABLE 1	Escuelas Deportivas Municipales activas	23	23	0	
6.4 VARIABLE 2	Escuelas Deportivas Municipales programadas	30	30	30	30
6.5 OBSERVACIONES:	En contingencia se intensificaron las clases en virtuales por plataforma whatsapp o zoom. La frecuencia de avance es semestral.				
7. RESPONSABLE DIRECTO DEL INDICADOR					
7.1 NOMBRE DEL RESPONSABLE :	Daniel Alejandro Esquivel Alejo		7.2 TELÉFONO:	9981002263	
7.3 CARGO Y ÁREA:	Director Deportivo		7.4 CORREO ELECTRÓNICO:		



Lic. Daniel Alejandro Esquivel Alejo
 Director Deportivo

C.P Nelson Jose Caballos Castilla
 Director General

DIRECCIÓN GENERAL



H. AYUNTAMIENTO DEL MUNICIPIO DE SOLIDARIDAD
SECRETARÍA DE PLANEACIÓN Y EVALUACIÓN
FICHA TÉCNICA DE INDICADOR
EJERCICIO FISCAL 2020

1.1 UNIDAD RESPONSABLE:	Instituto del Deporte del Municipio de Solidaridad Quintana Roo			1.3 TRIMESTRE A REPORTAR:	Termino
1.2 UNIDAD ADMINISTRATIVA:	Instituto del Deporte del Municipio de Solidaridad Quintana Roo			1.4 FECHA ELABORACION:	10/10/2020
1.5 ALINEACIÓN AL PLAN MUNICIPAL DE DESARROLLO 2018-2021			1.6 ALINEACIÓN AL PLAN ESTATAL DE DESARROLLO 2016-2022		
1.5.1 EJE DE DESARROLLO PMD:	3 Bienestar con Esperanza		1.6.1 EJE DE DESARROLLO PED:	4. Desarrollo social y combate a la desigualdad	
1.5.2 PROGRAMA DE DESARROLLO PMD:	3.3 Deporte para el Bienestar		1.6.2 PROGRAMA DE DESARROLLO PED:	Programa 22. Reconstrucción del tejido social	
1.5.3 LÍNEA DE ACCIÓN PMD:	3.3.5. Promover las escuelas de formación deportiva municipales de atletismo, ajedrez, baloncesto, beisbol, boxeo, fútbol, judo, levantamiento de pesas, luchas asociadas, natación, patinaje sobre ruedas, tenis, tiro con arco, vela y voleibol, para el aprovechamiento del tiempo libre; dirigidas a niños de 6 a 12 años.				
2. ALINEACIÓN AL PROGRAMA PRESUPUESTARIO					
2.1 DENOMINACIÓN DEL PP:	INSTITUTO DE DEPORTES				
2.2 CLAVE DEL PROGRAMA PP:	PP19	2.3 NIVEL MIR:	Actividad 6.1		
2.4 RESUMEN NARRATIVO:	Participación de alumnos en el Programa de Escuelas Deportivas Municipales				
3. IDENTIFICACIÓN DEL INDICADOR					
3.1 NOMBRE DEL INDICADOR:	Porcentaje de asistencia de niñas y niños entre 6 y 12 años en el Programa de Escuelas Deportivas Municipales			3.4 TIPO:	Gestión
3.2 DEFINICIÓN DEL INDICADOR:	Este indicador nos permite la medición del porcentaje de niñas y niños que son beneficiados a través de la inscripción y asistencia al Programa de Escuelas Deportivas Municipales.			3.5 DIMENSIÓN:	Eficacia
				3.6 SENTIDO:	Regular
3.3 FÓRMULA:	Número de niñas y niños asistentes / número de niñas y niños inscritos * 100			3.7 FRECUENCIA DE MEDICIÓN:	Trimestral
				3.8 UNIDAD DE MEDIDA DEL INDICADOR:	Porcentaje
3.9 MEDIOS DE VERIFICACIÓN:	Padron de registros de escuelas participantes, de la dirección deportiva (Instituto del deporte)				
3.10 LÍNEA BASE		3.11 META ANUAL		3.12 CUMPLIMIENTO DE LA META	
VALOR	AÑO BASE	VALOR	AÑO	INICIAL	FINAL
100	2019	100	2020	Enero	Diciembre
3.13 CRITERIO DE SEMAFORIZACIÓN:					
RANGOS		CON RIESGO			
DE - HASTA		1 a 10		11 a 50	
				51 a 100	
4. CARACTERÍSTICAS DE LAS VARIABLES					
4.1 NOMBRE DE LA VARIABLE			4.2 UNIDAD DE MEDIDA	4.3 VALOR DE LA VARIABLE	4.4 FUENTE DE INFORMACIÓN Y RESPONSABLE
VARIABLE 1	Niñas y niños asistentes		Niñas y niños asistentes	2600	Listas de asistencia reportadas por los instructores y entrenadores adscritos al Instituto del Deporte. *Reportes internos de seguimiento efectuados por la Coordinación Deportiva del Instituto del Deporte.
VARIABLE 2	Niñas y niños inscritos		Niñas y niños inscritos	2600	Listas de alumnos inscritos reportadas por la Unidad Deportiva Playa del Carmen, a cargo de la Coordinación Deportiva del Instituto del Deporte.
5. CALENDARIO DE METAS PROGRAMADAS					
5.1 METAS TRIMESTRALES			1ER TRIMESTRE	2DO TRIMESTRE	3ER TRIMESTRE
5.2 INDICADOR	Porcentaje de asistencia de niñas y niños entre 6 y 12 años en el Programa de Escuelas Deportivas Municipales		25	25	25
5.3 VARIABLE 1	Niñas y niños asistentes		650	650	650
5.4 VARIABLE 2	Niñas y niños inscritos		2600	2600	2600
6. CALENDARIO DE METAS EJECUTADAS					
6.1 METAS TRIMESTRALES			1ER TRIMESTRE	2DO TRIMESTRE	3ER TRIMESTRE
6.2 INDICADOR	Porcentaje de asistencia de niñas y niños entre 6 y 12 años en el Programa de Escuelas Deportivas Municipales		26	20.8	18.62
6.3 VARIABLE 1	Niñas y niños asistentes		678	541	484
6.4 VARIABLE 2	Niñas y niños inscritos		2600	2600	2600
6.5 OBSERVACIONES:					
Las claves de las escuelas deportivas municipales han seguido su programación en vivo, a través del uso constante y consciente de plataformas virtuales					
7. RESPONSABLE DIRECTO DEL INDICADOR					
7.1 NOMBRE DEL RESPONSABLE:	Daniel Alejandro Esquivel Alejo			7.2 TELÉFONO:	9981002263
7.3 CARGO Y ÁREA:	Director Deportivo			7.4 CORREO ELECTRÓNICO:	



DIRECCIÓN GENERAL

Lic. Daniel Alejandro Esquivel Alejo
Director Deportivo

C.P Nelson José Ceballos Castilla
Director General



H. AYUNTAMIENTO DEL MUNICIPIO DE SOLIDARIDAD
SECRETARÍA DE PLANEACIÓN Y EVALUACIÓN
FICHA TÉCNICA DE INDICADOR
EJERCICIO FISCAL 2020

1.1 UNIDAD RESPONSABLE:	Instituto del Deporte del Municipio de Solidaridad Quintana Roo		1.3 TRIMESTRE A REPORTAR:	Tercero				
1.2 UNIDAD ADMINISTRATIVA:	Instituto del Deporte del Municipio de Solidaridad Quintana Roo		1.4 FECHA ELABORACIÓN:	10/10/2020				
1.5 ALINEACIÓN AL PLAN MUNICIPAL DE DESARROLLO 2018-2021		1.6 ALINEACIÓN AL PLAN ESTATAL DE DESARROLLO 2016-2022						
1.5.1 EJE DE DESARROLLO PMD:	3 Bienestar con Esperanza	1.6.1 EJE DE DESARROLLO PED:	4. Desarrollo social y combate a la desigualdad					
1.5.2 PROGRAMA DE DESARROLLO PMD:	3.3 Deporte para el Bienestar	1.6.2 PROGRAMA DE DESARROLLO PED:	Programa 22. Recomposición del tejido social					
1.5.3 LÍNEA DE ACCIÓN PMD:	3.3.5. Promover las escuelas de formación deportiva municipales de atletismo, ajedrez, baloncesto, beisbol, boxeo, fútbol, judo, levantamiento de pesas, luchas asociadas, natación, patinaje sobre ruedas, tenis, tiro con arco, vela y voleibol, para el aprovechamiento del tiempo libre; dirigidas a niños de 6 a 12 años.							
2. ALINEACIÓN AL PROGRAMA PRESUPUESTARIO								
2.1 DENOMINACIÓN DEL PP:	INSTITUTO DE DEPORTES							
2.2 CLAVE DEL PROGRAMA PP:	PP19	2.3 NIVEL MIR:	Actividad 6.2					
2.4 RESUMEN NARRATIVO:	Transportación gratuita de alumnos del Programa de Escuelas Deportivas Municipales							
3. IDENTIFICACIÓN DEL INDICADOR								
3.1 NOMBRE DEL INDICADOR:	Porcentaje de niñas y niños entre 6 y 12 años del Programa de Escuelas Deportivas Municipales beneficiados por el "Truck Deportivo".	3.4 TIPO:	Gestión					
3.2 DEFINICIÓN DEL INDICADOR:	Este indicador nos permite la medición del porcentaje de niñas y niños que son beneficiados a través de la iniciativa: "Truck Deportivo".	3.5 DIMENSIÓN:	Eficacia					
		3.6 SENTIDO:	Regular					
3.3 FÓRMULA:	Número de niñas y niños beneficiados / número de niñas y niños inscritos en Escuelas Deportivas Municipales *100	3.7 FRECUENCIA DE MEDICIÓN:	Trimestral					
		3.8 UNIDAD DE MEDIDA DEL INDICADOR:	Porcentaje					
3.9 MEDIOS DE VERIFICACIÓN:	Padron de registros de escuelas participantes, de la dirección deportiva (Instituto del deporte)							
3.10 LÍNEA BASE		3.11 META ANUAL		3.12 CUMPLIMIENTO DE LA META		3.13 CRITERIO DE SEMAFORIZACIÓN:		
VALOR	AÑO BASE	VALOR	AÑO	INICIAL	FINAL	RANGOS	CON RIESGO	
0	2019	24	2020	Enero	Diciembre	DE - HASTA	1 a 6	7 a 13 14 a 24
4. CARACTERÍSTICAS DE LAS VARIABLES								
4.1 NOMBRE DE LA VARIABLE			4.2 UNIDAD DE MEDIDA	4.3 VALOR DE LA VARIABLE	4.4 FUENTE DE INFORMACIÓN Y RESPONSABLE			
VARIABLE 1	Número de niñas y niños beneficiados		Niñas y niños beneficiados	624	Listas de asistencia reportadas por los instructores y entrenadores adscritos al Instituto del Deporte. *Reportes internos de seguimiento efectuados por la Coordinación Deportiva del Instituto del Deporte.			
VARIABLE 2	Número de niñas y niños inscritos		Niñas y niños inscritos	2600	Listas de alumnos inscritos reportadas por la Unidad Deportiva Playa del Carmen, cargo de la Coordinación Deportiva del Instituto del Deporte.			
5. CALENDARIO DE METAS PROGRAMADAS								
5.1 METAS TRIMESTRALES			1ER TRIMESTRE	2DO TRIMESTRE	3ER TRIMESTRE	4TO TRIMESTRE	TOTAL PROGRAMADO	
5.2 INDICADOR	Porcentaje de niñas y niños entre 6 y 12 años del Programa de Escuelas Deportivas Municipales beneficiados por el "Truck Deportivo".		3	8	7	6	24	
5.3 VARIABLE 1	Número de niñas y niños beneficiados		78	208	182	156	624	
5.4 VARIABLE 2	Número de niñas y niños Inscritos		2600	2600	2600	2600	2600	
6. CALENDARIO DE METAS EJECUTADAS								
6.1 METAS TRIMESTRALES			1ER TRIMESTRE	2DO TRIMESTRE	3ER TRIMESTRE	4TO TRIMESTRE	AVANCE ACUMULADO	
6.2 INDICADOR	Porcentaje de niñas y niños entre 6 y 12 años del Programa de Escuelas Deportivas Municipales beneficiados por el "Truck Deportivo".		2.3	0	0		2.3	
6.3 VARIABLE 1	Número de niñas y niños beneficiados		60	0	0		60	
6.4 VARIABLE 2	Número de niñas y niños inscritos		2600	2600	2600	2600	2600	
6.5 OBSERVACIONES:	Las clases presenciales se suspendieron en todas las unidades deportivas derivado de la Contingencia Sanitaria del COVID-19, por tanto el servicio de transporte fue suspendido							
7. RESPONSABLE DIRECTO DEL INDICADOR								
7.1 NOMBRE DEL RESPONSABLE:	Daniel Alejandro Esquivel Alejo			7.2 TELÉFONO:	9983002263			
7.3 CARGO Y ÁREA:	Director Deportivo			7.4 CORREO ELECTRÓNICO:				

Lic. Daniel Alejandro Esquivel Alejo
Director Deportivo

C.P Nelson José Ceballos Castilla
Director General





**H. AYUNTAMIENTO DEL MUNICIPIO DE SOLIDARIDAD
SECRETARÍA DE PLANEACIÓN Y EVALUACIÓN
FICHA TÉCNICA DE INDICADOR
EJERCICIO FISCAL 2020**

1.1 UNIDAD RESPONSABLE:	Instituto del Deporte del Municipio de Solidaridad Quintana Roo			1.3 TRIMESTRE A REPORTAR:	Tercero	
1.2 UNIDAD ADMINISTRATIVA:	Instituto del Deporte del Municipio de Solidaridad Quintana Roo			1.4 FECHA ELABORACIÓN:	10/10/2020	
1.5 ALINEACIÓN AL PLAN MUNICIPAL DE DESARROLLO 2018-2021			1.6 ALINEACIÓN AL PLAN ESTATAL DE DESARROLLO 2016-2022			
1.5.1 EJE DE DESARROLLO PMD:	3 Bienestar con Esperanza		1.6.1 EJE DE DESARROLLO PED:	4. Desarrollo social y combate a la desigualdad		
1.5.2 PROGRAMA DE DESARROLLO PMD:	3.3 Deporte para el Bienestar		1.6.2 PROGRAMA DE DESARROLLO PED:	Programa 22. Reconstrucción del tejido social		
1.5.3 LÍNEA DE ACCIÓN PMD:	3.3.1. Organizar torneos de deporte asociado.					
2. ALINEACIÓN AL PROGRAMA PRESUPUESTARIO						
2.1 DENOMINACIÓN DEL PP:	INSTITUTO DE DEPORTES					
2.2 CLAVE DEL PROGRAMA PP:	PP19	2.3 NIVEL MIR:	Componente 7			
2.4 RESUMEN NARRATIVO:	Apoyo a Deporte Asociado brindado					
3. IDENTIFICACIÓN DEL INDICADOR						
3.1 NOMBRE DEL INDICADOR:	Porcentaje de actividades deportivas efectuadas por el Club Deportivo Inter Playa del Carmen en su equipo de 2da y 3era división			3.4 TIPO:	Gestión	
3.2 DEFINICIÓN DEL INDICADOR:	Este indicador mide el porcentaje de actividades y participación deportiva que efectúa el Club Deportivo Inter Playa del Carmen como símbolo de la identidad municipal.			3.5 DIMENSIÓN:	Eficacia	
				3.6 SENTIDO:	Regular	
3.3 FÓRMULA:	Actividades ejecutadas/actividades programadas*100			3.7 FRECUENCIA DE MEDICIÓN:	Trimestral	
				3.8 UNIDAD DE MEDIDA DEL INDICADOR:	Porcentaje	
3.9 MEDIOS DE VERIFICACIÓN:	Fracción 5 del Portal Nacional de Transparencia del Instituto del Deporte del Municipio de Solidaridad, Quintana Roo.					
3.10 LÍNEA BASE		3.11 META ANUAL		3.12 CUMPLIMIENTO DE LA META		
VALOR	AÑO BASE	VALOR	AÑO	INICIAL	FINAL	
100	2019	100	2020	Enero	Diciembre	
				3.13 CRITERIO DE SEMAFORIZACIÓN:		
				RANGOS	CON RIESGO	
				DE - HASTA	1 a 10 11 a 50 51 a 100	
4. CARACTERÍSTICAS DE LAS VARIABLES						
4.1 NOMBRE DE LA VARIABLE		4.2 UNIDAD DE MEDIDA	4.3 VALOR DE LA VARIABLE	4.4 FUENTE DE INFORMACIÓN Y RESPONSABLE		
VARIABLE 1	Actividades ejecutadas	Actividades	68	Reportes internos de la Dirección del Club Deportivo Inter Playa del Carmen		
VARIABLE 2	Actividades programadas	Actividades	68	Plan de trabajo y calendarización de la Dirección del Club Deportivo Inter Playa del Carmen		
5. CALENDARIO DE METAS PROGRAMADAS						
5.1 METAS TRIMESTRALES		1ER TRIMESTRE	2DO TRIMESTRE	3ER TRIMESTRE	4TO TRIMESTRE	TOTAL PROGRAMADO
5.2 INDICADOR	Porcentaje de actividades deportivas efectuadas por el Club Deportivo Inter Playa del Carmen en su equipo de 2da y 3era división	40	20	40	0	100
5.3 VARIABLE 1	Actividades ejecutadas	28	12	28	0	68
5.4 VARIABLE 2	Actividades programadas	68	68	68	0	68
6. CALENDARIO DE METAS EJECUTADAS						
6.1 METAS TRIMESTRALES		1ER TRIMESTRE	2DO TRIMESTRE	3ER TRIMESTRE	4TO TRIMESTRE	AVANCE ACUMULADO
6.2 INDICADOR	Porcentaje de actividades deportivas efectuadas por el Club Deportivo Inter Playa del Carmen en su equipo de 2da y 3era división	25	0	1		26
6.3 VARIABLE 1	Actividades ejecutadas	17	0	2		19
6.4 VARIABLE 2	Actividades programadas	68	68	68	68	68
6.5 OBSERVACIONES:	El motivo por el cual no se llegó a la meta establecida fue porque se esperaba el semáforo en amarillo para arrancar los torneos, en el cual solo segunda división apertura en septiembre esto debido a la contingencia sanitaria covid 19					
7. RESPONSABLE DIRECTO DEL INDICADOR						
7.1 NOMBRE DEL RESPONSABLE:	César Roberto Díaz Aguilar	7.2 TELÉFONO:	9981862425			
7.3 CARGO Y ÁREA:	Director InterPlaya	7.4 CORREO ELECTRÓNICO:				

Lic. César Roberto Díaz Aguilar
Director InterPlaya


C.P. Nelson José Ceballos Castilla
Director General





H. AYUNTAMIENTO DEL MUNICIPIO DE SOLIDARIDAD
SECRETARÍA DE PLANEACIÓN Y EVALUACIÓN
FICHA TÉCNICA DE INDICADOR
EJERCICIO FISCAL 2020

1.1 UNIDAD RESPONSABLE:	Instituto del Deporte del Municipio de Solidaridad Quintana Roo		1.3 TRIMESTRE A REPORTAR:	Tercero		
1.2 UNIDAD ADMINISTRATIVA:	Instituto del Deporte del Municipio de Solidaridad Quintana Roo		1.4 FECHA ELABORACION:	10/10/2020		
1.5 ALINEACIÓN AL PLAN MUNICIPAL DE DESARROLLO 2018-2021		1.6 ALINEACIÓN AL PLAN ESTATAL DE DESARROLLO 2016-2022				
1.5.1 EJE DE DESARROLLO PMD:	3 Bienestar con Esperanza	1.6.1 EJE DE DESARROLLO PED:	4. Desarrollo social y combate a la desigualdad			
1.5.2 PROGRAMA DE DESARROLLO PMD:	3.3 Deporte para el Bienestar	1.6.2 PROGRAMA DE DESARROLLO PED:	Programa 22. Reconstrucción del tejido social			
1.5.3 LÍNEA DE ACCIÓN PMD:	3.3.1. Organizar torneos de deporte asociado.					
2. ALINEACIÓN AL PROGRAMA PRESUPUESTARIO						
2.1 DENOMINACIÓN DEL PP:	INSTITUTO DE DEPORTES					
2.2 CLAVE DEL PROGRAMA PP:	PP19	2.3 NIVEL MIR:	Actividad 7.1			
2.4 RESUMEN NARRATIVO:	Participación del equipo de 2da división de fútbol del Club Deportivo Inter Playa del Carmen en torneos deportivos.					
3. IDENTIFICACIÓN DEL INDICADOR						
3.1 NOMBRE DEL INDICADOR:	Porcentaje de actividades deportivas efectuadas por el Club Deportivo Inter Playa del Carmen en su equipo de 2da división		3.4 TIPO:	Gestión		
3.2 DEFINICIÓN DEL INDICADOR:	Este indicador mide el porcentaje de actividades y participación deportiva que efectúa el equipo de la 2da División de Fútbol del Club Deportivo Inter Playa del Carmen.		3.5 DIMENSIÓN:	Eficacia		
3.3 FÓRMULA:	Actividades ejecutadas/actividades programadas*100		3.6 SENTIDO:	Regular		
			3.7 FRECUENCIA DE MEDICIÓN:	Trimestral		
3.9 MEDIOS DE VERIFICACIÓN:	*Plan de trabajo del Club Deportivo Inter Playa del Carmen. *Bitácoras de asistencia y rol de juegos del Club Deportivo Inter Playa del Carmen		3.8 UNIDAD DE MEDIDA DEL INDICADOR:	Porcentaje		
			3.13 CRITERIO DE SEMAFORIZACIÓN:			
3.10 LÍNEA BASE		3.11 META ANUAL		3.12 CUMPLIMIENTO DE LA META		
VALOR	AÑO BASE	VALOR	AÑO	INICIAL	FINAL	
100	2019	100	2020	Enero	Diciembre	
RANGOS		CON RIESGO				
DE - HASTA		1 a 10		11 a 50		
				51 a 100		
4. CARACTERÍSTICAS DE LAS VARIABLES						
4.1 NOMBRE DE LA VARIABLE		4.2 UNIDAD DE MEDIDA	4.3 VALOR DE LA VARIABLE	4.4 FUENTE DE INFORMACIÓN Y RESPONSABLE		
VARIABLE 1	Actividades ejecutadas	Actividades	32	Calendario y agenda del Club Deportivo Inter Playa del Carmen para el equipo de fútbol de la 2da División del Club Deportivo Inter Playa del Carmen		
VARIABLE 2	Actividades programadas	Actividades	32	Plan de trabajo y calendario de la Dirección del Club Deportivo Inter Playa del Carmen		
5. CALENDARIO DE METAS PROGRAMADAS						
5.1 METAS TRIMESTRALES		1ER TRIMESTRE	2DO TRIMESTRE	3ER TRIMESTRE	4TO TRIMESTRE	TOTAL PROGRAMADO
5.2 INDICADOR	Porcentaje de actividades deportivas efectuadas por el Club Deportivo Inter Playa del Carmen en su equipo de 2da división.	40	20	40	0	100
5.3 VARIABLE 1	Actividades ejecutadas	13	6	13	0	32
5.4 VARIABLE 2	Actividades programadas	32	32	32	32	32
6. CALENDARIO DE METAS EJECUTADAS						
6.1 METAS TRIMESTRALES		1ER TRIMESTRE	2DO TRIMESTRE	3ER TRIMESTRE	4TO TRIMESTRE	AVANCE ACUMULADO
6.2 INDICADOR	Porcentaje de actividades deportivas efectuadas por el Club Deportivo Inter Playa del Carmen en su equipo de 2da división	28	0	1		29
6.3 VARIABLE 1	Actividades ejecutadas	9	0	2		11
6.4 VARIABLE 2	Actividades programadas	32	32	32	32	32
6.5 OBSERVACIONES:	No se pudo llegar a la meta establecida, puesto que los partidos programados a partir del mes de marzo fueron suspendidos debido a la Contingencia Sanitaria de COVID 19					
7. RESPONSABLE DIRECTO DEL INDICADOR						
7.1 NOMBRE DEL RESPONSABLE:	César Roberto Díaz Aguilar	7.2 TELÉFONO:	9981862425			
7.3 CARGO Y ÁREA:	Director Interplaya	7.4 CORREO ELECTRÓNICO:				



DIRECCIÓN GENERAL

Lic. César Roberto Díaz Aguilar
Director InterPlaya

C.P Nelson José Ceballos Castilla
Director General




H. AYUNTAMIENTO DEL MUNICIPIO DE SOLIDARIDAD
SECRETARÍA DE PLANEACIÓN Y EVALUACIÓN
FICHA TÉCNICA DE INDICADOR
EJERCICIO FISCAL 2020

1.1 UNIDAD RESPONSABLE:		Instituto del Deporte del Municipio de Solidaridad Quintana Roo				1.3 TRIMESTRE A REPORTAR:		Tercero	
1.2 UNIDAD ADMINISTRATIVA:		Instituto del Deporte del Municipio de Solidaridad Quintana Roo				1.4 FECHA ELABORACION:		10/30/2020	
1.5 ALINEACIÓN AL PLAN MUNICIPAL DE DESARROLLO 2018-2021					1.6 ALINEACIÓN AL PLAN ESTATAL DE DESARROLLO 2016-2022				
1.5.1 EJE DE DESARROLLO PMD:		3 Bienestar con Esperanza			1.6.1 EJE DE DESARROLLO PED:		4. Desarrollo social y combate a la desigualdad		
1.5.2 PROGRAMA DE DESARROLLO PMD:		3.3 Deporte para el Bienestar			1.6.2 PROGRAMA DE DESARROLLO PED:		Programa 22. Reconstrucción del tejido social		
1.5.3 LÍNEA DE ACCIÓN PMD:		3.3.1. Organizar torneos de deporte asociado.							
2. ALINEACIÓN AL PROGRAMA PRESUPUESTARIO									
2.1 DENOMINACIÓN DEL PP:		INSTITUTO DE DEPORTES							
2.2 CLAVE DEL PROGRAMA PP:		PP19		2.3 NIVEL MIR:		Actividad 7.2			
2.4 RESUMEN NARRATIVO:		Participación del equipo de 3era división de fútbol del Club Deportivo Inter Playa del Carmen en torneos deportivos							
3. IDENTIFICACIÓN DEL INDICADOR									
3.1 NOMBRE DEL INDICADOR:		Porcentaje de actividades deportivas efectuadas por el Club Deportivo Inter Playa del Carmen en su equipo de 3era división				3.4 TIPO:		Gestión	
3.2 DEFINICIÓN DEL INDICADOR:		Este indicador mide el porcentaje de actividades y participación deportiva que efectúa el equipo de la 3era División de Fútbol del Club Deportivo Inter Playa del Carmen.				3.5 DIMENSIÓN:		Eficacia	
						3.6 SENTIDO:		Regular	
3.3 FÓRMULA:		Actividades ejecutadas/actividades programadas*100				3.7 FRECUENCIA DE MEDICIÓN:		Trimestral	
						3.8 UNIDAD DE MEDIDA DEL INDICADOR:		Porcentaje	
3.9 MEDIOS DE VERIFICACIÓN:		*Plan de trabajo del Club Deportivo Inter Playa del Carmen. *Bitácoras de asistencia y rol de juegos del Club Deportivo Inter Playa del Carmen.							
3.10 LÍNEA BASE		3.11 META ANUAL		3.12 CUMPLIMIENTO DE LA META		3.13 CRITERIO DE SEMAFORIZACIÓN:			
VALOR	AÑO BASE	VALOR	AÑO	INICIAL	FINAL	RANGOS	CON RIESGO		
100	2019	100	2020	Enero	Diciembre	DE - HASTA	1 a 10	11 a 50	51 a 100
4. CARACTERÍSTICAS DE LAS VARIABLES									
4.1 NOMBRE DE LA VARIABLE			4.2 UNIDAD DE MEDIDA		4.3 VALOR DE LA VARIABLE		4.4 FUENTE DE INFORMACIÓN Y RESPONSABLE		
VARIABLE 1	Actividades ejecutadas		Actividades		36		Calendarización y agenda del Club Deportivo Inter Playa del Carmen para el equipo de fútbol de la 3era División del Club Deportivo Inter Playa del Carmen		
VARIABLE 2	Actividades programadas		Actividades		36		Plan de trabajo y calendarización de la Dirección del Club Deportivo Inter Playa del Carmen		
5. CALENDARIO DE METAS PROGRAMADAS									
5.1 METAS TRIMESTRALES			1ER TRIMESTRE	2DO TRIMESTRE	3ER TRIMESTRE	4TO TRIMESTRE	TOTAL PROGRAMADO		
5.2 INDICADOR	Porcentaje de actividades deportivas efectuadas por el Club Deportivo Inter Playa del Carmen en su equipo de 3era división		40	20	40	0	100		
5.3 VARIABLE 1	Actividades ejecutadas		15	6	15	0	36		
5.4 VARIABLE 2	Actividades programadas		36	36	36	36	36		
6. CALENDARIO DE METAS EJECUTADAS									
6.1 METAS TRIMESTRALES			1ER TRIMESTRE	2DO TRIMESTRE	3ER TRIMESTRE	4TO TRIMESTRE	AVANCE ACUMULADO		
6.2 INDICADOR	Porcentaje de actividades deportivas efectuadas por el Club Deportivo Inter Playa del Carmen en su equipo de 3era división		22.2	0	0		22.2		
6.3 VARIABLE 1	Actividades ejecutadas		8	0	0		8		
6.4 VARIABLE 2	Actividades programadas		36	36	36	36	36		
6.5 OBSERVACIONES:		El motivo por el cual no se llegó a la meta establecida fue porque se esperaba el semáforo en amarillo para arrancar los torneos, en el cual, solo se segunda división apertura en septiembre, esto debido a la contingencia sanitaria covid 19.							
7. RESPONSABLE DIRECTO DEL INDICADOR									
7.1 NOMBRE DEL RESPONSABLE:		Cesar Roberto Diaz Aguilar			7.2 TELÉFONO:		9981862425		
7.3 CARGO Y ÁREA:		Director InterPlaya			7.4 CORREO ELECTRÓNICO:				

Lic. César Roberto Díaz Aguilar
Director InterPlaya

C.P Nelson José Ceballos Castilla
Director General



DIRECCIÓN GENERAL



H. AYUNTAMIENTO DE SOLIDARIDAD 2018-2021
SECRETARÍA DE PLANEACIÓN Y EVALUACIÓN
DIRECCIÓN DE EVALUACIÓN Y SEGUIMIENTO
CÉDULA DE SEGUIMIENTO A METAS Y OBJETIVOS DE PROGRAMAS PRESUPUESTARIOS 2020

UNIDAD RESPONSABLE:		NÚMERO	TRIMESTRE							
PROGRAMA PRESUPUESTARIO <td>1460</td> <td></td>		1460								
PROGRAMA PRESUPUESTARIO <td>Instituto del Deporte del Municipio de Solidaridad, Quintana Roo.</td> <td></td>		Instituto del Deporte del Municipio de Solidaridad, Quintana Roo.								
PROGRAMA PRESUPUESTARIO <td>PP19</td> <td></td>		PP19								
PROGRAMA PRESUPUESTARIO <td>INSTITUTO DE DEPORTES</td> <td></td>		INSTITUTO DE DEPORTES								
NIVEL MIR	RESUMEN NARRATIVO	LÍNEA DE ACCIÓN	NOMBRE DEL INDICADOR	FRECUENCIA DE MEDICIÓN	UNIDAD DE MEDIDA	META PROGRAMADA		AVANCE		JUSTIFICACIÓN (EXPLICACIÓN DE AVANCES DIFERENTES A LOS PROGRAMADOS)
						ANUAL	TRIMESTRAL	REALIZADO AL TRIMESTRE	REALIZADO ACUMULADO A LA FECHA	
FIN	Contribuir a un desarrollo humano integral mediante el impulso a las prácticas deportivas para toda la población	3.3.7.	Tasa de obesidad en personas de 20 años o mas en el estado	Anual	Porcentaje	29.6	0	0	0	Por la naturaleza del indicador, la frecuencia de medición es anual por tanto solo presenta avance en el último trimestre
PROPÓSITO	Niñas, niños y jóvenes entre 6 y 24 años del Municipio de Solidaridad tienen una alta participación en actividades deportivas y de cultura física	3.3.7.	Porcentaje de niñas, niños y jóvenes que participan en actividades deportivas y de cultura física	Anual	Porcentaje	20	0	0	0	Por la naturaleza del indicador, la frecuencia de medición es anual por tanto solo presenta avance en el último trimestre. Se realizaron ajustes de acuerdo a la MIR aprobada
Componente 1	"Olimpiadas Deportivas Inter Escolares" organizadas	3.3.7.	Porcentaje de "Olimpiadas Deportivas Inter Escolares" organizadas	Trimestral	Porcentaje	100	25	12	33.33	Las Olimpiadas programadas fueron aplazadas debido a la Contingencia Sanitaria derivada de la pandemia de COVID-19; y el inicio del nuevo ciclo escolar por lo cual este Organismo se encuentra en espera de las indicaciones oficiales para proceder conforme a las Olimpiadas programadas
Actividad 1.1.	Ejecución para la participación de Olimpiadas Deportivas Interescolares en nivel preescolar	3.3.7.	Porcentaje de escuelas de nivel preescolar que participan en las olimpiadas deportivas	Trimestral	Porcentaje	80	20	0	7.55	Las Olimpiadas programadas fueron aplazadas debido a la Contingencia Sanitaria derivada de la pandemia de COVID-19; y el inicio del nuevo ciclo escolar por lo cual este Organismo se encuentra en espera de las indicaciones oficiales para proceder conforme a las Olimpiadas programadas
Actividad 1.2.	Ejecución para la participación de Olimpiadas Deportivas Interescolares en nivel secundaria	3.3.7.	Porcentaje de escuelas de nivel secundaria que participan en las olimpiadas deportivas	Trimestral	Porcentaje	80	20	0	8.75	Las Olimpiadas programadas fueron aplazadas debido a la Contingencia Sanitaria derivada de la pandemia de COVID-19; y el inicio del nuevo ciclo escolar por lo cual este Organismo se encuentra en espera de las indicaciones oficiales para proceder conforme a las Olimpiadas programadas
Actividad 1.3.	Ejecución para la participación de Olimpiadas Deportivas Interescolares en nivel preparatoria	3.3.7.	Porcentaje de escuelas de nivel preparatoria que participan en las olimpiadas deportivas	Trimestral	Porcentaje	100	25	12.5	33.3	Las Olimpiadas programadas fueron aplazadas debido a la Contingencia Sanitaria derivada de la pandemia de COVID-19; y el inicio del nuevo ciclo escolar por lo cual este Organismo se encuentra en espera de las indicaciones oficiales para proceder conforme a las Olimpiadas programadas



EN ESTAS COLUMNAS SE SIMULÓ EL IMPORTE

Lic. Daisy Yamna Hu Ciudadano A
 Coordinadora Deportiva
 Elaboró

C. M. A. GUADALUPE AGUILAR C
 DIRECTORA TERCER NIVEL

SECRETARÍA DE PLANEACIÓN Y EVALUACIÓN
 DIRECCIÓN GENERAL

México
 Solidaridad
 No. 2018-2021
 Instituto del Deporte, Superando 330 el día


Componente 2	Espacios deportivos del Municipio de Solidaridad rehabilitados	3.3.10	Porcentaje de espacios deportivos rehabilitados	Trimestral	Porcentaje	100	25	0	12.5	La emergencia sanitaria ocasiono varios imprevistos de urgente atención, excediendo la capacidad operativa en el área de mantenimiento e infraestructura. Se realiza ajuste de acuerdo a la MIR aprobada
Actividad 2.1.	Mantenimiento estético de domos deportivos del Municipio de Solidaridad	3.3.10.	Porcentaje de domos deportivas atendidas en el Municipio de Solidaridad	Trimestral	Porcentaje	100	25	0	0	La emergencia sanitaria ocasiono varios imprevistos de urgente atención, excediendo la capacidad operativa en el área de mantenimiento e infraestructura. Se realiza ajuste de acuerdo a la MIR aprobada
Actividad 2.2.	Mantenimiento estético de canchas deportivas del Municipio de Solidaridad	3.3.10.	Porcentaje de canchas deportivas atendidas en el Municipio de Solidaridad	Trimestral	Porcentaje	100	25	0	25	La emergencia sanitaria ocasiono varios imprevistos de urgente atención, excediendo la capacidad operativa en el área de mantenimiento e infraestructura. Se realiza ajuste de acuerdo a la MIR aprobada
Actividad 2.3.	Equipamiento de domos y canchas deportivas del Municipio de Solidaridad	3.3.10.	Porcentaje de domos y canchas deportivas equipadas en el Municipio de Solidaridad	Trimestral	Porcentaje	100	25	0	8.33	La meta no pudo concluirse debido a insuficiencia presupuestaria y operativa derivada de la Contingencia Sanitaria COVID-19. Se realiza ajuste de acuerdo a la MIR aprobada
Componente 3	Actividades deportivas populares efectuadas	3.3.6.	Porcentaje de actividades deportivas populares efectuadas	Trimestral	Porcentaje	100	13	0	17	Debido a la contingencia sanitaria COVID 19 se suspende la programación de la fase municipal de los Juegos Populares Nacionales.
Actividad 3.1.	Ejecución de curso de verano Baaxio/Ob Paaloo/Ob	3.3.6.	Porcentaje de participación de niñas y niños de 6 y 14 años que asisten al Curso de Verano	Trimestral	Porcentaje	100	0	0	0	La fecha programada para el Baaxio/Ob Paaloo/Ob fue interrumpida por la cuarentena obligatoria por COVID 19 en Nacionales.
Actividad 3.2.	Ejecución de Juegos Populares	3.3.6.	Porcentaje de atletas participantes en actividades deportivas populares	Trimestral	Porcentaje	100	18	0	29	Debido a la contingencia sanitaria COVID 19 se suspende la programación de la fase municipal de los Juegos Populares Nacionales.
Actividad 3.3.	Realización de ligas municipales en domos y unidades deportivas	3.3.6.	Porcentaje de ligas realizadas en el municipio	Trimestral	Porcentaje	100	21	0	29	Debido a la Contingencia Sanitaria COVID-19 se suspende el calendario de juegos de las ligas municipales. Sin embargo, se están realizando mesas de trabajo para el retorno deportivo conforme a normalidad.
Componente 4	Apoyo a los atletas de Talento Deportivo entregado	3.3.4.	Porcentaje de atletas del programa Talento Deportivo apoyados	Trimestral	Porcentaje	100	8	5.2	79.48	Debido a la Contingencia Sanitaria COVID-19 se reactivan algunas competencias nacionales por parte de las federaciones y la COUIDEQ
Actividad 4.1.	Ejecución del programa Talento Deportivo para la participación en fases estatales del proceso a Juegos Nacionales CONADE 2020	3.3.4.	Porcentaje de actividades efectuadas del programa talento deportivo en fases estatales	Trimestral	Porcentaje	100	28	12	84	Aunque se convocaron a convocatoria estatal, los atletas solidarienses están participando en eventos nacional e internacionales para mejorar su ranking en cada una de sus disciplinas.
Actividad 4.2.	Realización de eliminatorias municipales del proceso Juegos Nacionales CONADE y Paralimpiada	3.3.4.	Porcentaje de eliminatorias municipales realizados del proceso Juegos Nacionales CONADE y Paralimpiada	Trimestral	Porcentaje	100	0	3.3	53.3	Aunque no tenemos programación oficial en el territorio mexicano, nuestro atleta Omar Echeverría participo en la eliminatoria Continental de Tiro con Arco
Componente 5	Entrenadores y personal administrativo capacitado	3.3.9.	Porcentaje de personal adscrito al Instituto del Deporte capacitado	Semestral	Porcentaje	75	0	0	90	La programación de capacitaciones fue alterada por la urgente capacitación del personal ante un retorno laboral seguro, como lo indicó el IMSS. La frecuencia de avance es semestral


DIRECCIÓN GENERAL
 Autorizó

C. P. LIC. CARMEN LUCY ACQUINO
 DIRECTORA FINANCIERA

Lic. Daysi Yaneza Carrasco D.
 Coordinadora Deportiva

Actividad 5.1.	Capacitación a entrenadores del programa Talento Deportivo	3.3.9.	Porcentaje de capacitaciones realizadas a entrenadores del programa Talento Deportivo	Trimestral	Porcentaje	100	25	50	150	Se realizaron capacitaciones en temas relacionados a la Contingencia Sanitaria COVID-19, para el retorno deportivo seguro frente a los protocolos emergentes de la política de Nueva Normalidad implementada por las autoridades.
Actividad 5.2.	Capacitación a entrenadores de Escuelas Deportivas Municipales	3.3.9.	Porcentaje de capacitaciones realizadas a entrenadores de Escuelas Deportivas Municipales	Trimestral	Porcentaje	100	25	75	200	Se realizó la capacitación en Programación Deportiva y las exigidas por el IMSS para el retorno laboral seguro
Actividad 5.3.	Capacitación a personal administrativo del Instituto del Deporte	3.3.9.	Porcentaje de capacitaciones realizadas a personal administrativo	Trimestral	Porcentaje	100	25	50	75	Se realizó capacitación para el retorno laboral seguro y al personal de vigilancia en los protocolos de ingreso a la Nueva Normalidad
Componente 6	Escuelas Deportivas Municipales consolidadas	3.3.5.	Porcentaje de Escuelas Deportivas Municipales activas	Semestral	Porcentaje	80	0	0	76.66	En contingencia se intensificaron las clases en virtuales por plataforma whatsapp o zoom. La frecuencia de avance es semestral
Actividad 6.1.	Participación de alumnos en el Programa de Escuelas Deportivas Municipales	3.3.5.	Porcentaje de asistencia de niñas y niños entre 6 y 12 años en el Programa de Escuelas Deportivas Municipales	Trimestral	Porcentaje	100	25	18.62	65.42	Las clases de las escuelas deportivas municipales han seguido su programación in vivo, a través del uso constante y consistente de plataformas virtuales.
Actividad 6.2.	Transportación gratuita de alumnos del Programa de Escuelas Deportivas Municipales	3.3.5.	Porcentaje de niñas y niños entre 6 y 12 años del Programa de Escuelas Deportivas Municipales beneficiados por el "Truck Deportivo"	Trimestral	Porcentaje	24	7	0	2.3	Las clases presenciales se suspendieron en todas las unidades deportivas derivado de la Contingencia Sanitaria del COVID-19, por tanto el servicio de transporte fue suspendido
Componente 7	Apoyo a Deporte Asociado brindado	3.3.1.	Porcentaje de actividades deportivas efectuadas por el Club Deportivo Inter Playa del Carmen en su equipo de 2da y 3era división	Semestral	Porcentaje	100	40	1	26	El motivo por el cual no se llegó a la meta establecida fue porque se esperaba el semáforo para arrancar los torneos, en el cual solo segunda división apertura en septiembre, esto debido a la contingencia sanitaria covid 19.
Actividad 7.1.	Participación del equipo de 2da división de fútbol del Club Deportivo Inter Playa del Carmen en torneos deportivos	3.3.1.	Porcentaje de actividades deportivas efectuadas por el Club Deportivo Inter Playa del Carmen en su equipo de 2da división	Trimestral	Porcentaje	100	40	1	29	No se pudo llegar a la meta establecida, puesto que los partidos programados a partir del mes de marzo fueron suspendidos debido a la Contingencia Sanitaria de COVID-19.
Actividad 7.2.	Participación del equipo de 3era división de fútbol del Club Deportivo Inter Playa del Carmen en torneos deportivos	3.3.1.	Porcentaje de actividades deportivas efectuadas por el Club Deportivo Inter Playa del Carmen en su equipo de 3era división	Trimestral	Porcentaje	100	40	0	22.2	El motivo por el cual no se llegó a la meta establecida fue porque se esperaba el semáforo para arrancar los torneos, en el cual solo segunda división apertura en septiembre, esto debido a la contingencia sanitaria covid 19.



Néstor Ceballos Gortina
 Director General


Lic. Daysi Yannela Cardenas A.
 Coordinadora Deportiva
 Ebbora C

C.P. M. GUERRERO ACUÑA
 DIRECCIÓN FINANCIERA



H. AYUNTAMIENTO DE SOLIDARIDAD 2018-2021
SECRETARÍA DE PLANEACIÓN Y EVALUACIÓN
DIRECCIÓN DE EVALUACIÓN Y SEGUIMIENTO
CÉDULA DE SEGUIMIENTO A METAS Y OBJETIVOS DE PROGRAMAS PRESUPUESTARIOS 2020

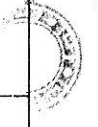
UNIDAD RESPONSABLE:		NÚMERO NOMBRE	1450 Instituto del Deporte del Municipio de Solidaridad, Quintana Roo.
PROGRAMA PRESUPUESTARIO		CLAVE NOMBRE	PP19 INSTITUTO DE DEPORTES



NIVEL MIR	RESUMEN NARRATIVO	LÍNEA DE ACCIÓN	NOMBRE DEL INDICADOR	FRECUENCIA DE MEDICIÓN	UNIDAD DE MEDIDA	META PROGRAMADA		AVANCE		JUSTIFICACIÓN (EXPLICACIÓN DE AVANCES DIFERENTES A LOS PROGRAMADOS)
						ANUAL	TRIMESTRAL	REALIZADO AL TRIMESTRE	REALIZADO ACUMULADO A LA FECHA	
FIN	Contribuir a un desarrollo humano integral mediante el impulso a las prácticas deportivas para toda la población	3.3.7.	Tasa de obesidad en personas de 20 años o más en el estado	Anual	Porcentaje	29.6	0	0	0	Por la naturaleza del indicador, la frecuencia de medición es anual por tanto solo presenta avance en el último trimestre.
PROPÓSITO	Niñas, niños y jóvenes entre 6 y 24 años del Municipio de Solidaridad tienen una alta participación en actividades deportivas y de cultura física	3.3.7.	Porcentaje de niñas, niños y jóvenes que participan en actividades deportivas y de cultura física	Anual	Porcentaje	20	0	0	0	Por la naturaleza del indicador, la frecuencia de medición es anual por tanto solo presenta avance en el último trimestre. Se realizaron ajustes de acuerdo a la MIR aprobada
Componente 1	"Olimpiadas Deportivas Inter Escolares" organizadas	3.3.7.	Porcentaje de "Olimpiadas Deportivas Inter Escolares" organizadas	Trimestral	Porcentaje	100	25	12	33.33	Las Olimpiadas programadas fueron aplazadas debido a la Contingencia Sanitaria derivada de la pandemia de COVID-19; y el inicio del nuevo ciclo escolar por lo cual este Organismo se encuentra en espera de las indicaciones oficiales para proceder conforme a normativa.
Actividad 1.1.	Ejecución para la participación de Olimpiadas Deportivas Interescolares en nivel preescolar	3.3.7.	Porcentaje de escuelas de nivel preescolar que participan en las olimpiadas deportivas	Trimestral	Porcentaje	80	20	0	7.55	Las Olimpiadas programadas fueron aplazadas debido a la Contingencia Sanitaria derivada de la pandemia de COVID-19; y el inicio del nuevo ciclo escolar por lo cual este Organismo se encuentra en espera de las indicaciones oficiales para proceder conforme a normativa.
Actividad 1.2.	Ejecución para la participación de Olimpiadas Deportivas Interescolares en nivel secundaria	3.3.7.	Porcentaje de escuelas de nivel secundaria que participan en las olimpiadas deportivas	Trimestral	Porcentaje	80	20	0	8.75	Las Olimpiadas programadas fueron aplazadas debido a la Contingencia Sanitaria derivada de la pandemia de COVID-19; y el inicio del nuevo ciclo escolar por lo cual este Organismo se encuentra en espera de las indicaciones oficiales para proceder conforme a normativa.
Actividad 1.3.	Ejecución para la participación de Olimpiadas Deportivas Interescolares en nivel preparatoria	3.3.7.	Porcentaje de escuelas de nivel preparatoria que participan en las olimpiadas deportivas	Trimestral	Porcentaje	100	25	12.5	33.3	Por indicaciones de la Contingencia nacional, las escuelas inscritas en el proceso debían participar en la capacitación a la Nueva Normalidad como lo indica la emergencia sanitaria COVID 19, por lo que se convocaron a participar, las escuelas inscritas en el Instituto de Deporte, superando así el proceso de capacitación.


Lic. Dayvi Yannaetha Castaño A
 Coordinadora Deportiva
 Elaboró
 AA P A O

C. M. GUADALUPE AGUILAR C
 DIRECTORA TÉCNICA
 ID-0477



SECRETARÍA DE PLANEACIÓN Y EVALUACIÓN
 DIRECCIÓN GENERAL
 MESA DE TRABAJO
 MESA DE TRABAJO CASTAÑO
 DIRECCIÓN GENERAL

Componente 2	Espacios deportivos del Municipio de Solidaridad rehabilitados	3.3.10	Porcentaje de espacios deportivos rehabilitados	Trimestral	Porcentaje	100	25	0	12.5	La emergencia sanitaria ocasiono varios imprevistos de urgente atención, excediendo la capacidad operativa en el área de mantenimiento e infraestructura. Se realiza ajuste de acuerdo a la MIR aprobada
Actividad 2.1.	Mantenimiento estético de domos deportivas del Municipio de Solidaridad	3.3.10.	Porcentaje de domos deportivas atendidas en el Municipio de Solidaridad	Trimestral	Porcentaje	100	25	0	0	La emergencia sanitaria ocasiono varios imprevistos de urgente atención, excediendo la capacidad operativa en el área de mantenimiento e infraestructura. Se realiza ajuste de acuerdo a la MIR aprobada
Actividad 2.2.	Mantenimiento estético de canchas deportivas del Municipio de Solidaridad	3.3.10.	Porcentaje de canchas deportivas atendidas en el Municipio de Solidaridad	Trimestral	Porcentaje	100	25	0	25	La emergencia sanitaria ocasiono varios imprevistos de urgente atención, excediendo la capacidad operativa en el área de mantenimiento e infraestructura. Se realiza ajuste de acuerdo a la MIR aprobada
Actividad 2.3.	Equipamiento de domos y canchas deportivas del Municipio de Solidaridad	3.3.10.	Porcentaje de domos y canchas deportivas equipadas en el Municipio de Solidaridad	Trimestral	Porcentaje	100	25	0	8.33	La meta no pudo concluirse debido a insuficiencia presupuestaria y operativa derivada de la Contingencia Sanitaria COVID-19. Se realiza ajuste de acuerdo a la MIR aprobada
Componente 3	Actividades deportivas populares efectuadas	3.3.6.	Porcentaje de actividades deportivas populares efectuadas	Trimestral	Porcentaje	100	13	0	17	Debido a la contingencia sanitaria COVID 19 se suspende la programación de la fase municipal de los Juegos Populares Nacionales.
Actividad 3.1.	Ejecución de curso de verano Baxilo'Ob Paalalo'Ob	3.3.6.	Porcentaje de participación de niñas y niños de 6 y 14 años que asisten al Curso de Verano	Trimestral	Porcentaje	100	0	0	0	La fecha programada para el Baxilo'Ob Paalalo'Ob fue interrumpida por la cuarentena obligatoria por COVID 19 en el municipio de los Juegos Populares Nacionales.
Actividad 3.2.	Ejecución de Juegos Populares	3.3.6.	Porcentaje de atletas participantes en actividades deportivas populares	Trimestral	Porcentaje	100	18	0	29	Debido a la contingencia sanitaria COVID 19 se suspende la programación de la fase municipal de los Juegos Populares Nacionales.
Actividad 3.3.	Realización de ligas municipales en domos y unidades deportivas	3.3.6.	Porcentaje de ligas realizadas en el municipio	Trimestral	Porcentaje	100	21	0	29	Debido a la contingencia sanitaria COVID-19 se suspende el calendario de juegos de las ligas municipales. Sin embargo, se están realizando mesas de trabajo para el retorno deportivo conforme a normatividad.
Componente 4	Apoyo a los atletas de Talento Deportivo entregado	3.3.4.	Porcentaje de atletas del programa Talento Deportivo apoyados	Trimestral	Porcentaje	100	8	5.2	79.48	Debido a la Contingencia Sanitaria COVID-19 se reactivan algunas competencias nacionales por parte de las Federaciones y la COIUEQ
Actividad 4.1.	Ejecución del programa Talento Deportivo para la participación en fases estatales del proceso a Juegos Nacionales CONADE 2020	3.3.4.	Porcentaje de actividades ejecutadas del programa talento deportivo en fases estatales	Trimestral	Porcentaje	100	28	12	84	Ante la contingencia sanitaria convocatoria estatal, los atletas solidarenses están participando en eventos nacional e internacionales para mejorar su ranking en cada una de sus disciplinas.
Actividad 4.2.	Realización de eliminatorias municipales del proceso Juegos Nacionales CONADE y Paralimpiada	3.3.4.	Porcentaje de eliminatorias municipales realizados del proceso Juegos Nacionales CONADE y Paralimpiada	Trimestral	Porcentaje	100	0	3.3	53.3	Aunque no tenemos programación oficial en el territorio mexicano, nuestro atleta Omar Echeverría participo en la eliminatoria Continental de Tiro con Arco
Componente 5	Entrenadores y personal administrativo capacitado	3.3.9.	Porcentaje de personal adscrito al Instituto del Deporte capacitado	Semestral	Porcentaje	75	0	0	90	La programación de capacitaciones fue alterada por la urgente capacitación del personal ante un retorno laboral seguro, como lo indicó el IMSS. La frecuencia de avance es semestral


DIRECCIÓN GENERAL




DIRECTORA FINANCIERA


Lic. Daysi Yanna Carolina D.

 Coordinadora Deportiva

 H. P. R. A.

Actividad 5.1.	Capacitación a entrenadores del programa Talento Deportivo	3.3.9.	Porcentaje de capacitaciones realizadas a entrenadores del programa Talento Deportivo	Trimestral	Porcentaje	100	25	50	150	Se realizaron capacitaciones en temas relacionados a la Contingencia Sanitaria COVID-19, para el retorno deportivo seguro frente a los protocolos emergentes de la política de Nueva Normalidad implementada por las autoridades.
Actividad 5.2.	Capacitación a entrenadores de Escuelas Deportivas Municipales	3.3.9.	Porcentaje de capacitaciones realizadas a entrenadores de Escuelas Deportivas Municipales	Trimestral	Porcentaje	100	25	75	200	Se realizó la capacitación en Programación Deportiva y las exigidas por el IMSS para el retorno laboral seguro
Actividad 5.3.	Capacitación a personal administrativo del Instituto del Deporte	3.3.9.	Porcentaje de capacitaciones realizadas a personal administrativo	Trimestral	Porcentaje	100	25	50	75	Se realizó capacitación para el retorno laboral seguro y al personal de vigilancia en los protocolos de ingreso a la Nueva Normalidad
Componente 6	Escuelas Deportivas Municipales consolidadas	3.3.5.	Porcentaje de Escuelas Deportivas Municipales activas	Semestral	Porcentaje	80	0	0	76.66	En contingencia se intensificaron las clases en virtuales por plataforma whatsapp o zoom. La frecuencia de avance es semestral
Actividad 6.1.	Participación de alumnos en el Programa de Escuelas Deportivas Municipales	3.3.5.	Porcentaje de asistencia de niñas y niños entre 6 y 12 años en el Programa de Escuelas Deportivas Municipales	Trimestral	Porcentaje	100	25	18.62	65.42	Las clases de las escuelas deportivas municipales han seguido su programación en vivo, a través del uso constante y consiente de plataformas virtuales.
Actividad 6.2.	Transportación gratuita de alumnos del Programa de Escuelas Deportivas Municipales	3.3.5.	Porcentaje de niñas y niños entre 6 y 12 años del Programa de Escuelas Deportivas Municipales beneficiados por el "Truck Deportivo"	Trimestral	Porcentaje	24	7	0	2.3	Las clases presenciales se suspendieron en todas las unidades deportivas derivado de la Contingencia Sanitaria del COVID-19, por tanto el servicio de transporte fue suspendido
Componente 7	Apoyo a Deporte Asociado brindado	3.3.1.	Porcentaje de actividades deportivas efectuadas por el Club Deportivo Inter Playa del Carmen en su equipo de 2da y 3era división	Semestral	Porcentaje	100	40	1	26	El motivo por el cual no se llegó a la meta establecida fue porque se esperaba el semiforo en amarillo para arrancar los torneos, en el cual solo segunda división apertura en septiembre, esto debido a la contingencia sanitaria covid 19.
Actividad 7.1.	Participación del equipo de 2da división de fútbol del Club Deportivo Inter Playa del Carmen en torneos deportivos	3.3.1.	Porcentaje de actividades deportivas efectuadas por el Club Deportivo Inter Playa del Carmen en su equipo de 2da división	Trimestral	Porcentaje	100	40	1	29	No se pudo llegar a la meta establecida, puesto que los partidos programados a partir del mes de marzo fueron suspendidos debido a la Contingencia Sanitaria de COVID-19.
Actividad 7.2.	Participación del equipo de 3era división de fútbol del Club Deportivo Inter Playa del Carmen en torneos deportivos	3.3.1.	Porcentaje de actividades deportivas efectuadas por el Club Deportivo Inter Playa del Carmen en su equipo de 3era división	Trimestral	Porcentaje	100	40	0	22.2	El motivo por el cual no se llegó a la meta establecida fue porque se esperaba el semiforo en amarillo para arrancar los torneos, en el cual solo segunda división apertura en septiembre, esto debido a la contingencia sanitaria covid 19.




 C.P. MA GUERRA AGUIAR
 DIRECCION FINANCIERA

Lic. Daysi Yennifer Cardenas D.
 Coordinadora Deportiva
 Elaboró
 14/11/20