



CÉDULA DE AVANCE DE CUMPLIMIENTO DE LOS OBJETIVOS Y METAS

INSTITUTO DEL DEPORTE DEL MUNICIPIO DE SOLIDARIDAD, QUINTANA ROO


PERIODO QUE SE INFORMA: DEL 1 DE ENERO AL 31 DE MARZO DEL 2021





PROGRAMA PRESUPUESTARIO	INSTITUTO DE DEPORTES											(h) JUSTIFICACIONES	
	NIVEL MIR CON RESUMEN NARRATIVO	NOMBRE DEL INDICADOR	SENTIDO DEL INDICADOR	FRECUENCIA DE MEDICIÓN	META ANUAL PROGRAMADA	ACUMULABLE SI/NO	(f) METAS-AVANACE				(g) AVANCE DE LA META PROGRAMADA		
							PROGRAMADO Y REALIZADO EN EL PERIODO				TRIMESTRAL		ANUAL
							1ER TRIMESTRE	2DO TRIMESTRE	3ER TRIMESTRE	4TO TRIMESTRE			
FIN. Contribuir a incentivar la práctica del deporte para un desarrollo humano integral en la población solidarense mediante actividades físicas y deportivas.	Porcentaje de medallas deportivas que aporta el municipio de Solidaridad al medallero estatal	Ascendente	Anual	33.00	Si	0	0	0	33	0.00%	0.00%		
						0.00	0.00	0.00	33.00				
PROPOSITO- Niños, niñas y jóvenes entre los 5 y 24 años del municipio de Solidaridad, presentan interés en las actividades físicas y deportivas.	Porcentaje de niñas , niños y jóvenes que participan en actividades deportivas	Ascendente	Anual	100.00	Si	0	0	0	100	0%	0%		
						0	0	0	100				
COMPONENTE 1- Programas deportivos en barrios y colonias entregados.	Porcentaje programas deportivos en barrios y colonias entregados	Ascendente	Trimestral	100.00	Si	25	0	0	0	100%	25%		
						25	25	25	25				
ACTIVIDAD 1.1- Realización de eventos deportivos para la población en general.	Porcentajes de eventos deportivos en barrios y colonias realizados	Ascendente	Trimestral	100.00	Si	25	0	0	0	100%	25%		
						25	25	25	25				
Componente 2-Atletas del proceso a nacionales CONADE del deporte convencional y adaptado apoyados	Porcentaje de atletas apoyados	Ascendente	Trimestral	100.00	si	30.33				100%	30.33%		
						30.33	26.33	10.00	33.33				
ACTIVIDAD 2.1- Participación en fogueos, topes y competencias municipales del proceso Nacionales CONADE del deporte convencional y adaptado.	Porcentaje de fogueos, topes y competencias participados	Ascendente	Trimestral	100.00	si	28.57				100%	30.33%		
						42.86	14.29	0.00	42.86				
ACTIVIDAD 2.2- Participación de atletas en el proceso nacional CONADE del deporte convencional y adaptado en la fase estatal	Porcentaje de atletas participantes en la fase estatal nacional CONADE	Ascendente	Trimestral	100.00	si	0	0	0	0				
						0	60.67	8	31.33				
COMPONENTE 3- Niños Y niñas entre los 6 y 12 años de escuelas y/o centros de iniciación deportiva inscritos	Porcentajes de niños y niñas entre los 6 y 12 años de escuelas y/o centros de iniciación deportiva inscritos	Ascendente	Trimestral	100.00	si	25	0	0	0	100%	25%		
						25	25	25	25				

c
g

ACTIVIDAD 3.1- Creación de escuelas y/o centros de iniciación deportiva	Porcentaje de escuelas y/o centros de iniciación deportiva creadas	Ascendente	Trimestral	100.00	si	25	0	0	0	100%	25%	
						25	25	25	25			
COMPONENTE 4- Mantenimiento de escenarios deportivos realizados	Porcentaje de mantenimiento de escenarios deportivos realizados	Ascendente	Trimestral	35.00	SI	25	0	0	0	100%	25%	
						25	25	25	25			
ACTIVIDAD 4.1- Realización de mantenimiento preventivo y correctivo en unidades deportivas	Porcentaje de mantenimiento en unidades deportivas realizadas	Ascendente	Trimestral	90.00	si	25	0	0	0	100%	25%	
						25	25	25	25			
COMPONENTE 5- Ligas deportivas profesionales programadas	Porcentaje de ligas deportivas profesionales programadas	Ascendente	Trimestral	80.00	si	25	0	0	0	100%	25%	
						25	25	25	25			
ACTIVIDAD 5.1- Participación de ligas deportivas profesionales	Porcentaje de participantes en ligas deportivas profesionales	Ascendente	Trimestral	80.00	si	25	0	0	0	100%	25%	
						25	25	25	25			
COMPONENTES 6- Informe de rendición de cuentas a la Auditoria Superior realizados	Porcentaje de informes de rendición de cuentas cumplidos	Ascendente	Trimestral	100.00	si	25	0	0	0	100%	25%	
						25	25	25	25			
ACTIVIDAD 6.1- Seguimiento de reportes y avances entregados	Porcentaje de reportes y avances de seguimiento entregados	Ascendente	Trimestral	100.00	si	25	0	0	0	100.00%	25%	
						25	25	25	25			


 LIC. JESUS ALBERTO CANUL ALBORNOZ
 COORDINADOR JURIDICO


 L.C. MARIA GUADALUPE AGUILAR CASTILLO
 DIRECTORA FINANCIERA


 C.P. NELSON JOSE CEBALLOS CASTILLA
 DIRECTOR GENERAL