

INSTITUTO DEL DEPORTE DE SOLIDARIDAD

DIRECCION GENERAL

DIRECCION FINANCIERA

CLASIFICACIÓN POR OBJETO DEL GASTO (CAPÍTULO Y CONCEPTO)

(Cifras en Pesos)


Del 01 de Enero al 30 de Septiembre del 2023


EJERCICIO 2023


Concepto	Aprobado	Ampliaciones/Reducciones	Modificado	Devengado	Pagado	Subejercicio
SERVICIOS PERSONALES	30,900,000.00	950,251.64	31,850,251.64	21,229,810.37	21,229,810.37	10,620,441.27
REMUNERACIONES AL PERSONAL DE CARACTER P	24,861,086.81	958,719.42	25,819,806.23	17,727,371.50	17,727,371.50	8,092,434.73
REMUNERACIONES AL PERSONAL DE CARACTER T	0	0	0	0	0	0
REMUNERACIONES ADICIONALES Y ESPECIALES	4,205,483.33	-529,378.17	3,676,105.16	1,191,930.19	1,191,930.19	2,484,174.97
SEGURIDAD SOCIAL	0	527,036.03	527,036.03	957,919.67	957,919.67	-430,883.64
OTRAS PRESTACIONES SOCIALES Y ECONOMICAS	1,833,429.86	-6,125.64	1,827,304.22	1,352,589.01	1,352,589.01	474,715.21
PREVISIONES	0	0	0	0	0	0
PAGO DE ESTIMULOS A SERVIDORES PUBLICOS	0	0	0	0	0	0
MATERIALES Y SUMINISTROS	6,339,775.94	1,089,339.02	7,429,114.96	6,557,133.29	6,557,133.29	871,981.67
MATERIALES DE ADMINISTRACION, EMISION DE	893,739.30	-410,975.54	482,763.76	470,913.76	470,913.76	11,850.00
ALIMENTOS Y UTENSILIOS	1,263,690.06	251,595.78	1,515,285.84	1,210,105.84	1,210,105.84	305,180.00
MATERIAS PRIMAS Y MATERIALES DE PRODUCCI	0	0	0	0	0	0
MATERIALES Y ARTICULOS DE CONSTRUCCION Y	568,157.77	297,965.52	866,123.29	779,638.14	779,638.14	86,485.15
PRODUCTOS QUÍMICOS, FARMACÉUTICOS Y DE L	574,306.58	94,513.32	668,819.90	554,819.90	554,819.90	114,000.00
COMBUSTIBLES, LUBRICANTES Y ADITIVOS	424,168.44	-55,292.38	368,876.06	309,510.09	309,510.09	59,365.97
VESTUARIO, BLANCOS, PRENDAS DE PROTECCIO	2,515,895.40	809,668.55	3,325,563.95	3,047,583.40	3,047,583.40	277,980.55
MATERIALES Y SUMINISTROS PARA SEGURIDAD	0	0	0	0	0	0
HERRAMIENTAS, REFACCIONES Y ACCESORIOS M	99,818.39	101,863.77	201,682.16	184,562.16	184,562.16	17,120.00
SERVICIOS GENERALES	9,134,174.44	30,741,779.96	39,875,954.40	26,928,583.47	26,850,900.47	12,947,370.93
SERVICIOS BASICOS	111,427.85	-53,705.03	57,722.82	52,579.11	52,579.11	5,143.71
SERVICIOS DE ARRENDAMIENTO	1,539,948.74	-169,920.95	1,370,027.79	989,659.67	989,659.67	380,368.12
SERVICIOS PROFESIONALES, CIENTIFICOS, TE	1,630,743.33	15,390.10	1,646,133.43	1,439,970.72	1,439,970.72	206,162.71
SERVICIOS FINANCIEROS, BANCARIOS Y COMER	31,500.00	61,249.21	92,749.21	90,197.98	90,197.98	2,551.23
SERVICIOS DE INSTALACION, REPARACION, MA	710,280.00	384,231.53	1,094,511.53	925,493.30	925,493.30	169,018.23
SERVICIOS DE COMUNICACION SOCIAL Y PUBLI	367,200.00	26,339,810.20	26,707,010.20	14,810,091.00	14,810,091.00	11,896,919.20
SERVICIOS DE TRASLADO Y VIATICOS	2,900,000.20	276,588.50	3,176,588.70	2,995,992.65	2,995,992.65	180,596.05
SERVICIOS OFICIALES	0	0	0	0	0	0
OTROS SERVICIOS GENERALES	1,843,074.32	3,888,136.40	5,731,210.72	5,624,599.04	5,546,916.04	106,611.68
TRANSFERENCIAS, ASIGNACIONES , SUBSIDIOS	16,488,375.62	806,037.26	17,294,412.88	15,163,132.76	15,146,032.63	2,131,280.12
TRANSFERENCIAS INTERNAS Y ASIGNACIONES A	0	0	0	0	0	0
TRANSFERENCIAS AL RESTO DEL SECTOR PUBLI	0	0	0	0	0	0
SUBSIDIOS Y SUBVENCIONES	0	0	0	0	0	0
AYUDAS SOCIALES.	16,488,375.62	806,037.26	17,294,412.88	15,163,132.76	15,146,032.63	2,131,280.12
PENSIONES Y JUBILACIONES	0	0	0	0	0	0
TRANSFERENCIAS A FIDEICOMISOS, MANDATOS	0	0	0	0	0	0
TRANSFERENCIAS A LA SEGURIDAD SOCIAL	0	0	0	0	0	0

DONATIVOS	0	0	0	0	0	0
TRANSFERENCIAS AL EXTERIOR	0	0	0	0	0	0
BIENES MUEBLES, INMUEBLES E INTANGIBLES	936,000.00	-694,871.94	241,128.06	206,739.63	206,739.63	34,388.43
MOBILIARIO Y EQUIPO DE ADMINISTRACIÓN	860,000.00	-860,000.00	0	0	0	0
MOBILIARIO Y EQUIPO EDUCACIONAL Y RECREA	0	0	0	0	0	0
EQUIPO E INSTRUMENTAL MÉDICO Y DE LABOR	0	0	0	0	0	0
VEHICULOS Y EQUIPO DE TRANSPORTE	0	0	0	0	0	0
EQUIPO DE DEFENSA Y SEGURIDAD	0	0	0	0	0	0
MAQUINARIA, OTROS EQUIPOS Y HERRAMIENTAS	76,000.00	165,128.06	241,128.06	206,739.63	206,739.63	34,388.43
ACTIVOS BIOLÓGICOS	0	0	0	0	0	0
BIENES INMUEBLES	0	0	0	0	0	0
ACTIVOS INTANGIBLES	0	0	0	0	0	0
INVERSION PÚBLICA	0	0	0	0	0	0
OBRA PÚBLICA EN BIENES DE DOMINIO PÚBLICO	0	0	0	0	0	0
OBRA PÚBLICA EN BIENES PROPIOS	0	0	0	0	0	0
PROYECTOS PRODUCTIVOS Y ACCIONES DE FOME	0	0	0	0	0	0
INVERSIONES FINANCIERAS Y OTRAS PROVISIO	0	0	0	0	0	0
INVERSIONES PARA EL FOMENTO DE ACTIVIDAD	0	0	0	0	0	0
ACCIONES Y PARTICIPACIONES DE CAPITAL	0	0	0	0	0	0
COMPRA DE TÍTULOS Y VALORES	0	0	0	0	0	0
CONCESIÓN DE PRÉSTAMOS	0	0	0	0	0	0
INVERSIONES EN FIDEICOMISOS, MANDATOS Y	0	0	0	0	0	0
OTRAS INVERSIONES FINANCIERAS	0	0	0	0	0	0
PROVISIONES PARA CONTINGENCIAS Y OTRAS E	0	0	0	0	0	0
PARTICIPACIONES Y APORTACIONES	0	0	0	0	0	0
PARTICIPACIONES	0	0	0	0	0	0
APORTACIONES	0	0	0	0	0	0
CONVENIOS	0	0	0	0	0	0
DEUDA PÚBLICA	0	0	0	0	0	0
AMORTIZACIÓN DE LA DEUDA PÚBLICA	0	0	0	0	0	0
INTERESES DE LA DEUDA PÚBLICA	0	0	0	0	0	0
COMISIONES DE LA DEUDA PÚBLICA	0	0	0	0	0	0
GASTOS DE LA DEUDA PÚBLICA	0	0	0	0	0	0
COSTO POR COBERTURAS	0	0	0	0	0	0
APOYOS FINANCIEROS	0	0	0	0	0	0
ADEUDOS DE EJERCICIOS FISCALES ANTERIORE	0	0	0	0	0	0
Total del Gasto	63,798,326.00	32,892,535.94	96,690,861.94	70,085,399.52	69,990,616.39	26,605,462.42

"BAJO PROTESTA DE DECIR VERDAD DECLARAMOS QUE LOS ESTADOS FINANCIEROS Y SUS NOTAS SON RAZONABLEMENTE CORRECTOS Y SON RESPONSABILIDAD DEL EMISOR"


L.C. MA. GUADALUPE AGUILAR CASTILLO
 DIRECTORA FINANCIERA
 ELABORÓ


L.C. MA. GUADALUPE AGUILAR CASTILLO
 DIRECTORA FINANCIERA
 REVISÓ


LIC. FLORENCIO A. GUTIERREZ GUIGUI
 DIRECTOR GENERAL
 AUTORIZÓ