

INSTITUTO DEL DEPORTE DE SOLIDARIDAD

DIRECCION GENERAL

CLASIFICACIÓN POR OBJETO DEL GASTO (CAPÍTULO Y CONCEPTO)

(Cifras en Pesos)


Del 01 de Enero al 30 de Junio del 2023

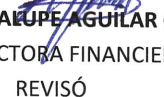
EJERCICIO 2023


Concepto	Aprobado	Ampliaciones/R educiones	Modificado	Devengado	Pagado	Subejercicio
SERVICIOS PERSONALES	30,900,000.00	-236,075.77	30,663,924.23	13,371,139.42	13,371,139.42	17,292,784.81
REMUNERACIONES AL PERSONAL DE CARACTER P	24,861,086.81	313,211.51	25,174,298.32	11,818,646.83	11,818,646.83	13,355,651.49
REMUNERACIONES AL PERSONAL DE CARACTER T	0	0	0	0	0	0
REMUNERACIONES ADICIONALES Y ESPECIALES	4,205,483.33	-546,054.98	3,659,428.35	605,666.50	605,666.50	3,053,761.85
SEGURIDAD SOCIAL	0	0	0	0	0	0
OTRAS PRESTACIONES SOCIALES Y ECONOMICAS	1,833,429.86	-3,232.30	1,830,197.56	946,826.09	946,826.09	883,371.47
PREVISIONES	0	0	0	0	0	0
PAGO DE ESTIMULOS A SERVIDORES PUBLICOS	0	0	0	0	0	0
MATERIALES Y SUMINISTROS	6,339,775.94	95,722.36	6,435,498.30	4,130,281.75	4,130,281.75	2,305,216.55
MATERIALES DE ADMINISTRACION, EMISION DE	893,739.30	-431,514.55	462,224.75	267,580.65	267,580.65	194,644.10
ALIMENTOS Y UTENSILIOS	1,263,690.06	518,463.16	1,782,153.22	1,100,945.28	1,100,945.28	681,207.94
MATERIAS PRIMAS Y MATERIALES DE PRODUCCI	0	0	0	0	0	0
MATERIALES Y ARTICULOS DE CONSTRUCCION Y	568,157.77	96,497.91	664,655.68	454,655.68	454,655.68	210,000.00
PRODUCTOS QUIMICOS, FARMACEUTICOS Y DE L	574,306.58	-19,735.52	554,571.06	326,571.06	326,571.06	228,000.00
COMBUSTIBLES, LUBRICANTES Y ADITIVOS	424,168.44	-25,951.17	398,217.27	182,125.39	182,125.39	216,091.88
VESTUARIO, BLANCOS, PRENDAS DE PROTECCIO	2,515,895.40	-48,968.83	2,466,926.57	1,739,653.94	1,739,653.94	727,272.63
MATERIALES Y SUMINISTROS PARA SEGURIDAD	0	0	0	0	0	0
HERRAMIENTAS, REFACCIONES Y ACCESORIOS M	99,818.39	6,931.36	106,749.75	58,749.75	58,749.75	48,000.00
SERVICIOS GENERALES	9,134,174.44	30,359,656.57	39,493,831.01	11,896,354.58	11,815,649.58	27,597,476.43
SERVICIOS BASICOS	111,427.85	-24,420.13	87,007.72	34,920.30	34,920.30	52,087.42
SERVICIOS DE ARRENDAMIENTO	1,539,948.74	-102,051.88	1,437,896.86	646,381.73	646,381.73	791,515.13
SERVICIOS PROFESIONALES, CIENTIFICOS, TE	1,630,743.33	162,061.40	1,792,804.73	1,206,663.35	1,206,663.35	586,141.38
SERVICIOS FINANCIEROS, BANCARIOS Y COMER	31,500.00	1,383.76	32,883.76	30,462.19	30,462.19	2,421.57
SERVICIOS DE INSTALACION, REPARACION, MA	710,280.00	-27,377.61	682,902.39	315,605.04	315,605.04	367,297.35
SERVICIOS DE COMUNICACION SOCIAL Y PUBLI	367,200.00	26,332,900.20	26,700,100.20	3,282,864.00	3,282,864.00	23,417,236.20
SERVICIOS DE TRASLADO Y VIATICOS	2,900,000.20	1,119,376.67	4,019,376.87	2,621,102.61	2,621,102.61	1,398,274.26
SERVICIOS OFICIALES	0	0	0	0	0	0
OTROS SERVICIOS GENERALES	1,843,074.32	2,897,784.16	4,740,858.48	3,758,355.36	3,677,650.36	982,503.12
TRANSFERENCIAS, ASIGNACIONES , SUBSIDIOS	16,488,375.62	1,145,056.04	17,633,431.66	9,910,523.35	9,910,523.35	7,722,908.31
TRANSFERENCIAS INTERNAS Y ASIGNACIONES A	0	0	0	0	0	0
TRANSFERENCIAS AL RESTO DEL SECTOR PUBLI	0	0	0	0	0	0
SUBSIDIOS Y SUBVENCIONES	0	0	0	0	0	0
AYUDAS SOCIALES.	16,488,375.62	1,145,056.04	17,633,431.66	9,910,523.35	9,910,523.35	7,722,908.31
PENSIONES Y JUBILACIONES	0	0	0	0	0	0
TRANSFERENCIAS A FIDEICOMISOS, MANDATOS	0	0	0	0	0	0
TRANSFERENCIAS A LA SEGURIDAD SOCIAL	0	0	0	0	0	0
DONATIVOS	0	0	0	0	0	0
TRANSFERENCIAS AL EXTERIOR	0	0	0	0	0	0
BIENES MUEBLES, INMUEBLES E INTANGIBLES	936,000.00	-547,000.00	389,000.00	64,750.00	64,750.00	324,250.00
MOBILIARIO Y EQUIPO DE ADMINISTRACION	860,000.00	-577,750.00	282,250.00	0	0	282,250.00
MOBILIARIO Y EQUIPO EDUCACIONAL Y RECREA	0	0	0	0	0	0
EQUIPO E INSTRUMENTAL MEDICO Y DE LABOR	0	0	0	0	0	0
VEHICULOS Y EQUIPO DE TRANSPORTE	0	0	0	0	0	0
EQUIPO DE DEFENSA Y SEGURIDAD	0	0	0	0	0	0
MAQUINARIA, OTROS EQUIPOS Y HERRAMIENTAS	76,000.00	30,750.00	106,750.00	64,750.00	64,750.00	42,000.00
ACTIVOS BIOLÓGICOS	0	0	0	0	0	0
BIENES INMUEBLES	0	0	0	0	0	0
ACTIVOS INTANGIBLES	0	0	0	0	0	0
INVERSION PÚBLICA	0	0	0	0	0	0
OBRA PÚBLICA EN BIENES DE DOMINIO PÚBLIC	0	0	0	0	0	0
OBRA PÚBLICA EN BIENES PROPIOS	0	0	0	0	0	0
PROYECTOS PRODUCTIVOS Y ACCIONES DE FOME	0	0	0	0	0	0
INVERSIONES FINANCIERAS Y OTRAS PROVISIO	0	0	0	0	0	0
INVERSIONES PARA EL FOMENTO DE ACTIVIDAD	0	0	0	0	0	0
ACCIONES Y PARTICIPACIONES DE CAPITAL	0	0	0	0	0	0
COMPRA DE TITULOS Y VALORES	0	0	0	0	0	0
CONCESION DE PRESTAMOS	0	0	0	0	0	0
INVERSIONES EN FIDEICOMISOS, MANDATOS Y	0	0	0	0	0	0
OTRAS INVERSIONES FINANCIERAS	0	0	0	0	0	0
PROVISIONES PARA CONTINGENCIAS Y OTRAS E	0	0	0	0	0	0
PARTICIPACIONES Y APORTACIONES	0	0	0	0	0	0
PARTICIPACIONES	0	0	0	0	0	0
APORTACIONES	0	0	0	0	0	0
CONVENIOS	0	0	0	0	0	0

DEUDA PÚBLICA	0	0	0	0	0	0
AMORTIZACION DE LA DEUDA PUBLICA	0	0	0	0	0	0
INTERESES DE LA DEUDA PUBLICA	0	0	0	0	0	0
COMISIONES DE LA DEUDA PUBLICA	0	0	0	0	0	0
GASTOS DE LA DEUDA PUBLICA	0	0	0	0	0	0
COSTO POR COBERTURAS	0	0	0	0	0	0
APOYOS FINANCIEROS	0	0	0	0	0	0
ADEUDOS DE EJERCICIOS FISCALES ANTERIORE	0	0	0	0	0	0
Total del Gasto	63,798,326.00	30,817,359.20	94,615,685.20	39,373,049.10	39,292,344.10	55,242,636.10

"BAJO PROTESTA DE DECIR VERDAD DECLARAMOS QUE LOS ESTADOS FINANCIEROS Y SUS NOTAS SON RAZONABLEMENTE CORRECTOS Y SON RESPONSABILIDAD DEL EMISOR"


L.C.MA. GUADALUPE AGUILAR CASTILLO
 DIRECTORA FINANCIERA
 ELABORÓ


L.C.MA. GUADALUPE AGUILAR CASTILLO
 DIRECTORA FINANCIERA
 REVISÓ


LIC. FLORENCIO A. GUTIERREZ GUIQUI
 DIRECTOR GENERAL
 AUTORIZÓ