

INSTITUTO DEL DEPORTE DE SOLIDARIDAD


DIRECCION GENERAL ESTADO ANALÍTICO DE INGRESOS (EN PESOS)


01 DE ENERO AL 31 DE MARZO DE 2023


Rubro de Ingresos	Estimado '(1)	Ampliaciones y Reducciones '(2)	Ingreso Modificado (3 = 1 + 2)	Devengado '(4)	Recaudado '(5)	Diferencia (6 = 5 - 1)
Impuestos	0	0	0	0	0	0
Cuotas y Aportaciones de Seguridad Social	0	0	0	0	0	0
Contribuciones de Mejoras	0	0	0	0	0	0
Derechos	0	0	0	0	0	0
Productos	0	0	0	0	0	0
Aprovechamientos	0	0	0	0	0	0
Ingresos por Venta de Bienes, Prestación de Servicios y Otros Ingresos	2,000,000.00	0.00	2,000,000.00	558,735.00	558,735.00	-1,441,265.00
Participaciones, Aportaciones, Convenios, Incentivos Derivados de la Colaboración Fiscal y Fondos Distintos de Aportaciones	56,918,326.00	0	56,918,326.00	11,199,558.00	11,199,558.00	45,718,768.00
Transferencias, Asignaciones, Subsidios y Subvenciones, y Pensiones y Jubilaciones	4,880,000.00	1,259,779.00	6,139,779.00	6,139,779.00	6,139,779.00	1,259,779.00
Ingresos Derivados de Financiamientos	0	0	0	0	0	0
Total	63,798,326.00	1,259,779.00	65,058,105.00	17,898,072.00	17,898,072.00	-45,900,254.00
TOTAL FUENTE DE INGRESO						-45,900,254.00

Estado Analítico de Ingresos por Fuente de Financiamiento	Estimado '(1)	Ampliaciones y Reducciones '(2)	Ingreso Modificado (3 = 1 + 2)	Devengado '(4)	Recaudado '(5)	Diferencia (6 = 5 - 1)
Ingresos del Poder Ejecutivo Federal o Estatal y de los Municipios	61,798,326.00	1,259,779.00	63,058,105.00	17,339,337.00	17,339,337.00	-44,458,989.00
Impuestos	0	0	0	0	0	0
Cuotas y Aportaciones de Seguridad Social	0	0	0	0	0	0
Contribuciones de Mejoras	0	0	0	0	0	0
Derechos	0	0	0	0	0	0
Productos ¹	0	0	0	0	0	0
Aprovechamientos ²	0	0	0	0	0	0
Participaciones, Aportaciones, Convenios, Incentivos Derivados de la Colaboración Fiscal y Fondos Distintos de Aportaciones	56,918,326.00	0	56,918,326.00	11,199,558.00	11,199,558.00	45,718,768.00
Transferencias, Asignaciones, Subsidios y Subvenciones, y Pensiones y Jubilaciones	4,880,000.00	1,259,779.00	6,139,779.00	6,139,779.00	6,139,779.00	1,259,779.00
Ingresos de los Entes Públicos de los Poderes Legislativos y Judicial,	2,000,000.00	0	2,000,000.00	558,735.00	558,735.00	-1,441,265.00
Cuotas y Aportaciones de Seguridad Social	0	0	0	0	0	0
Productos ¹	0	0	0	0	0	0
Ingresos por Venta de Bienes, Prestación de Servicios y Otros Ingresos	2,000,000.00	0	2,000,000.00	558,735.00	558,735.00	-1,441,265.00
Transferencias, Asignaciones, Subsidios y Subvenciones, y Pensiones y Jubilaciones	0	0	0	0	0	0
Ingresos derivados de financiamiento	0	0	0	0	0	0
Ingresos derivados de financiamiento	0	0	0	0	0	0
Total	63,798,326.00	1,259,779.00	65,058,105.00	17,898,072.00	17,898,072.00	-45,900,254.00
TOTAL FUENTE DE INGRESO						-45,900,254.00

Bajo protesta de decir verdad declaramos que los Estados Financieros y sus notas, son razonablemente correctos y son responsabilidad de emisor.


L.C.MA. GUADALUPE AGUILAR CASTILLO
DIRECTORA FINANCIERA
ELABORÓ


L.C.MA. GUADALUPE AGUILAR CASTILLO
DIRECTORA FINANCIERA
REVISÓ


LIC. FLORENCIO AMADOR GUTIERREZ GUIGUI
DIRECTOR GENERAL
AUTORIZÓ