

INSTITUTO DEL DEPORTE DE SOLIDARIDAD


DIRECCION GENERAL
ESTADO ANALÍTICO DE INGRESOS
(EN PESOS)


01 DE ENERO AL 31 DE DICIEMBRE DE 2022


Rubro de Ingresos	Estimado '(1)	Ampliaciones y Reducciones '(2)	Ingreso		Recaudado '(5)	Diferencia (6 = 5 - 1)
			Modificado (3 = 1 + 2)	Devengado '(4)		
Impuestos	0	0	0	0	0	0
Cuotas y Aportaciones de Seguridad Social	0	0	0	0	0	0
Contribuciones de Mejoras	0	0	0	0	0	0
Derechos	0	0	0	0	0	0
Productos	0	0	0	0	0	0
Aprovechamientos	0	0	0	0	0	0
Ingresos por Venta de Bienes, Prestación de Servicios y Otros Ingresos	1,000,000.00	714,000.00	1,714,000.00	1,791,500.00	1,791,500.00	791,500.00
Participaciones, Aportaciones, Convenios, Incentivos Derivados de la						
Colaboración Fiscal y Fondos Distintos de Aportaciones	0	0	0	0	0	0
Transferencias, Asignaciones, Subsidios y Subvenciones, y Pensiones y						
Jubilaciones	55,409,362.00	15,461,305.39	70,870,667.39	70,870,044.00	70,870,044.00	15,460,682.00
Ingresos Derivados de Financiamientos	0	0	0	0	0	0
Total	56,409,362.00	16,175,305.39	72,584,667.39	72,661,544.00	72,661,544.00	
TOTAL FUENTE DE INGRESO						16,252,182.00

Estado Analítico de Ingresos por Fuente de Financiamiento	Estimado '(1)	Ampliaciones y Reducciones '(2)	Ingreso		Recaudado '(5)	Diferencia (6 = 5 - 1)
			Modificado (3 = 1 + 2)	Devengado '(4)		
Ingresos del Poder Ejecutivo Federal o Estatal y de los Municipios	55,409,362.00	15,461,305.39	70,870,667.39	70,870,044.00	70,870,044.00	15,460,682.00
Impuestos	0	0	0	0	0	0
Cuotas y Aportaciones de Seguridad Social	0	0	0	0	0	0
Contribuciones de Mejoras	0	0	0	0	0	0
Derechos	0	0	0	0	0	0
Productos ¹	0	0	0	0	0	0
Aprovechamientos ²	0	0	0	0	0	0
Participaciones, Aportaciones, Convenios, Incentivos Derivados de la						
Transferencias, Asignaciones, Subsidios y Subvenciones, y Pensiones y	55,409,362.00	15,461,305.39	70,870,667.39	70,870,044.00	70,870,044.00	15,460,682.00
Ingresos de los Entes Públicos de los Poderes Legislativos y Judicial,	1,000,000.00	0	1,000,000.00	1,791,500.00	1,791,500.00	791,500.00
Cuotas y Aportaciones de Seguridad Social	0	0	0	0	0	0
Productos ¹	0	0	0	0	0	0
Ingresos por Venta de Bienes, Prestación de Servicios y Otros Ingresos	1,000,000.00	0	1,000,000.00	1,791,500.00	1,791,500.00	791,500.00
Transferencias, Asignaciones, Subsidios y Subvenciones, y Pensiones y	0	0	0	0	0	0
Ingresos derivados de financiamiento	0	0	0	0	0	0
Ingresos derivados de financiamiento	0	0	0	0	0	0
Total	56,409,362.00	15,461,305.39	71,870,667.39	72,661,544.00	72,661,544.00	
TOTAL FUENTE DE INGRESO						16,252,182.00

Bajo protesta de decir verdad declaramos que los Estados Financieros y sus notas, son razonablemente correctos y son responsabilidad del emisor.


L.C.M.A. GUADALUPE AGUILAR CASTILLO
DIRECTORA FINANCIERA
ELABORÓ


L.C.M.A. GUADALUPE AGUILAR CASTILLO
DIRECTORA FINANCIERA
REVISÓ


LIC. FLORENCIO AMADOR GUTIERREZ GUIGUI
DIRECTOR GENERAL
AUTORIZÓ