



INSTITUTO DEL DEPORTE DE SOLIDARIDAD
DIRECCION GENERAL
DIRECCION FINANCIERA
CLASIFICACIÓN POR OBJETO DEL GASTO (CAPÍTULO Y CONCEPTO)
(EN PESOS)
DEL 01 DE ENERO AL 30 DE JUNIO DEL 2020
EJERCICIO 2020


Concepto	Aprobado	Ampliaciones/ Reducciones	Modificado	Devengado	Pagado	Subejercicio
SERVICIOS PERSONALES	25,600,000.00	0	25,600,000.00	11,077,399.02	11,077,399.02	14,522,600.98
REMUNERACIONES AL PERSONAL DE CARÁCTER P	16,800,000.00	454,177.68	17,254,177.68	9,255,156.03	9,255,156.03	7,999,021.65
REMUNERACIONES AL PERSONAL DE CARÁCTER T	0	0	0	0	0	0
REMUNERACIONES ADICIONALES Y ESPECIALES	5,979,000.00	397,026.37	6,376,026.37	1,270,671.52	1,270,671.52	5,105,354.85
SEGURIDAD SOCIAL	1,200,000.00	-736,705.54	463,294.46	0	0	463,294.46
OTRAS PRESTACIONES SOCIALES Y ECONOMICAS	1,520,000.00	-48,498.51	1,471,501.49	551,571.47	551,571.47	919,930.02
PREVISIONES	0	0	0	0	0	0
PAGO DE ESTÍMULOS A SERVIDORES PÚBLICOS	101,000.00	-66,000.00	35,000.00	0	0	35,000.00
MATERIALES Y SUMINISTROS	4,380,894.50	4,402,245.46	8,783,139.96	2,878,862.59	2,878,862.59	5,904,277.37
MATERIALES DE ADMINISTRACION, EMISION DE ALIMENTOS Y UTENSILIOS	508,956.18	277,223.38	786,179.56	365,227.73	365,227.73	420,951.83
	1,159,670.95	-155,122.10	1,004,548.85	430,060.06	430,060.06	574,488.79
MATERIAS PRIMAS Y MATERIALES DE PRODUCCI	0	0	0	0	0	0
MATERIALES Y ARTÍCULOS DE CONSTRUCCIÓN Y	187,967.26	2,264,112.47	2,452,079.73	383,821.88	383,821.88	2,068,257.85
PRODUCTOS QUÍMICOS, FARMACÉUTICOS Y DE L	861,670.20	-113,782.38	747,887.82	316,334.95	316,334.95	431,552.87
COMBUSTIBLES, LUBRICANTES Y ADITIVOS	286,886.72	-65,819.31	221,067.41	83,299.61	83,299.61	137,767.80
VESTUARIO, BLANCOS, PRENDAS DE PROTECCIÓ	1,373,874.33	1,819,065.10	3,192,939.43	1,151,181.63	1,151,181.63	2,041,757.80
MATERIALES Y SUMINISTROS PARA SEGURIDAD	0	0	0	0	0	0
HERRAMIENTAS, REFACCIONES Y ACCESORIOS M	1,868.86	376,568.30	378,437.16	148,936.73	148,936.73	229,500.43
SERVICIOS GENERALES	14,505,803.99	500,690.63	15,006,494.62	5,778,446.60	5,768,381.00	9,228,048.02
SERVICIOS BÁSICOS	84,529.05	-7,826.52	76,702.53	37,131.57	37,131.57	39,570.96
SERVICIOS DE ARRENDAMIENTO	1,473,979.41	-53,984.05	1,419,995.36	543,183.33	543,183.33	876,812.03
SERVICIOS PROFESIONALES, CIENTÍFICOS, TÉ	1,444,747.10	207,984.40	1,652,731.50	868,197.46	868,197.46	784,534.04
SERVICIOS FINANCIEROS, BANCARIOS Y COMER	148,000.00	-33,973.73	114,026.27	99,226.27	99,226.27	14,800.00
SERVICIOS DE INSTALACIÓN, REPARACIÓN, MA	467,252.43	3,283,836.49	3,751,088.92	2,089,458.55	2,089,458.55	1,661,630.37
SERVICIOS DE COMUNICACIÓN SOCIAL Y PUBLI	5,000,000.00	-2,439,660.44	2,560,339.56	39,305.24	39,305.24	2,521,034.32
SERVICIOS DE TRASLADO Y VIATICOS	4,729,401.16	-1,390,225.56	3,339,175.60	1,152,615.69	1,152,615.69	2,186,559.91
SERVICIOS OFICIALES	0	0	0	0	0	0
OTROS SERVICIOS GENERALES	1,157,894.84	934,540.04	2,092,434.88	949,328.49	939,262.89	1,143,106.39
TRANSFERENCIAS, ASIGNACIONES , SUBSIDIOS	13,541,932.83	-1,347,273.62	12,194,659.21	5,543,061.84	5,543,061.84	6,651,597.37
TRANSFERENCIAS INTERNAS Y ASIGNACIONES A	0	0	0	0	0	0
TRANSFERENCIAS AL RESTO DEL SECTOR PUBLI	0	0	0	0	0	0
SUBSIDIOS Y SUBVENCIONES	0	0	0	0	0	0
AYUDAS SOCIALES.	13,541,932.83	-1,347,273.62	12,194,659.21	5,543,061.84	5,543,061.84	6,651,597.37
PENSIONES Y JUBILACIONES	0	0	0	0	0	0
TRANSFERENCIAS A FIDEICOMISOS, MANDATOS	0	0	0	0	0	0
TRANSFERENCIAS A LA SEGURIDAD SOCIAL	0	0	0	0	0	0
DONATIVOS	0	0	0	0	0	0
TRANSFERENCIAS AL EXTERIOR	0	0	0	0	0	0
BIENES MUEBLES, INMUEBLES E INTANGIBLES	469,644.68	-177,828.75	291,815.93	31,290.80	31,290.80	260,525.13
MOBILIARIO Y EQUIPO DE ADMINISTRACIÓN	415,276.00	-194,678.64	220,597.36	0	0	220,597.36
MOBILIARIO Y EQUIPO EDUCACIONAL Y RECREA	6,000.00	-6,000.00	0	0	0	0
EQUIPO E INSTRUMENTAL MÉDICO Y DE LABOR	0	0	0	0	0	0
VEHICULOS Y EQUIPO DE TRANSPORTE	0	0	0	0	0	0
EQUIPO DE DEFENSA Y SEGURIDAD	0	0	0	0	0	0
MAQUINARIA, OTROS EQUIPOS Y HERRAMIENTAS	48,368.68	22,849.89	71,218.57	31,290.80	31,290.80	39,927.77
ACTIVOS BIOLÓGICOS	0	0	0	0	0	0
BIENES INMUEBLES	0	0	0	0	0	0
ACTIVOS INTANGIBLES	0	0	0	0	0	0
INVERSION PÚBLICA	0	0	0	0	0	0
OBRA PÚBLICA EN BIENES DE DOMINIO PÚBLIC	0	0	0	0	0	0
OBRA PUBLICA EN BIENES PROPIOS	0	0	0	0	0	0

PROYECTOS PRODUCTIVOS Y ACCIONES DE FOME	0	0	0	0	0	0
INVERSIONES FINANCIERAS Y OTRAS PROVISIO	0	0	0	0	0	0
INVERSIONES PARA EL FOMENTO DE ACTIVIDAD	0	0	0	0	0	0
ACCIONES Y PARTICIPACIONES DE CAPITAL	0	0	0	0	0	0
COMPRA DE TITULOS Y VALORES	0	0	0	0	0	0
CONCESION DE PRÉSTAMOS	0	0	0	0	0	0
INVERSIONES EN FIDEICOMISOS, MANDATOS Y	0	0	0	0	0	0
OTRAS INVERSIONES FINANCIERAS	0	0	0	0	0	0
PROVISIONES PARA CONTINGENCIAS Y OTRAS E	0	0	0	0	0	0
PARTICIPACIONES Y APORTACIONES	0	0	0	0	0	0
PARTICIPACIONES	0	0	0	0	0	0
APORTACIONES	0	0	0	0	0	0
CONVENIOS	0	0	0	0	0	0
DEUDA PÚBLICA	0	0	0	0	0	0
AMORTIZACIÓN DE LA DEUDA PÚBLICA	0	0	0	0	0	0
INTERESES DE LA DEUDA PÚBLICA	0	0	0	0	0	0
COMISIONES DE LA DEUDA PÚBLICA	0	0	0	0	0	0
GASTOS DE LA DEUDA PÚBLICA	0	0	0	0	0	0
COSTO POR COBERTURAS	0	0	0	0	0	0
APOYOS FINANCIEROS	0	0	0	0	0	0
ADEUDOS DE EJERCICIOS FISCALES ANTERIORE	0	0	0	0	0	0
Total del gasto	58,498,276.00	3,377,833.72	61,876,109.72	25,309,060.85	25,298,995.25	36,567,048.87

"BAJO PROTESTA DE DECIR VERDAD DECLARAMOS QUE LOS ESTADOS FINANCIEROS Y SUS NOTAS SON RAZONABLEMENTE CORRECTOS Y SON RESPONSABILIDAD DEL EMISOR"


L.C. MA. GUADALUPE AGUILAR CASTILLO
COORDINADORA DE CONTABILIDAD
ELABORÓ


C. BERTHA ESTELA ORIZA BARRIOS
DIRECTORA FINANCIERA
REVISÓ


LIC. CLAUDIA PEREZ MACIN
DIRECTORA GENERAL
AUTORIZÓ