



INSTITUTO DEL DEPORTE DE SOLIDARIDAD
DIRECCION GENERAL
DIRECCION FINANCIERA
CLASIFICACIÓN POR OBJETO DEL GASTO (CAPÍTULO Y CONCEPTO)
(EN PESOS)
DEL 01 DE ENERO AL 31 DE MARZO DEL 2020
EJERCICIO 2020

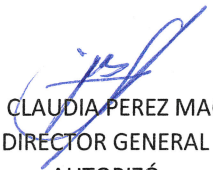
Concepto	Egresos					
	Aprobado	Ampliaciones/ Reducciones	Modificado	Devengado	Pagado	Subejercicio
SERVICIOS PERSONALES	25,600,000.00	582,953.93	26,182,953.93	5,509,091.41	5,509,091.41	20,673,862.52
REMUNERACIONES AL PERSONAL DE CARACTER P	16,800,000.00	1,103,618.27	17,903,618.27	4,510,390.77	4,510,390.77	13,393,227.50
REMUNERACIONES AL PERSONAL DE CARACTER T	0	0	0	0	0	0
REMUNERACIONES ADICIONALES Y ESPECIALES	5,979,000.00	335,899.79	6,314,899.79	669,816.59	669,816.59	5,645,083.20
SEGURIDAD SOCIAL	1,200,000.00	-700,000.00	500,000.00	0	0	500,000.00
OTRAS PRESTACIONES SOCIALES Y ECONOMICAS	1,520,000.00	-98,564.13	1,421,435.87	328,884.05	328,884.05	1,092,551.82
PREVISIONES	0	0	0	0	0	0
PAGO DE ESTÍMULOS A SERVIDORES PÚBLICOS	101,000.00	-58,000.00	43,000.00	0	0	43,000.00
MATERIALES Y SUMINISTROS	4,380,894.50	3,725,022.10	8,105,916.60	2,229,102.69	2,229,102.69	5,876,813.91
MATERIALES DE ADMINISTRACION, EMISION DE	508,956.18	116,853.63	625,809.81	217,924.78	217,924.78	407,885.03
ALIMENTOS Y UTENSILIOS	1,159,670.95	-133,079.10	1,026,591.85	370,132.80	370,132.80	656,459.05
MATERIAS PRIMAS Y MATERIALES DE PRODUCCI	0	0	0	0	0	0
MATERIALES Y ARTICULOS DE CONSTRUCCION Y	187,967.26	1,991,061.99	2,179,029.25	280,818.74	280,818.74	1,898,210.51
PRODUCTOS QUIMICOS, FARMACEUTICOS Y DE L	861,670.20	-185,122.24	676,547.96	209,514.91	209,514.91	467,033.05
COMBUSTIBLES, LUBRICANTES Y ADITIVOS	286,886.72	-67,388.58	219,498.14	61,980.07	61,980.07	157,518.07
VESTUARIO, BLANCOS, PRENDAS DE PROTECCIO	1,373,874.33	1,838,265.85	3,212,140.18	963,578.91	963,578.91	2,248,561.27
MATERIALES Y SUMINISTROS PARA SEGURIDAD	0	0	0	0	0	0
HERRAMIENTAS, REFACCIONES Y ACCESORIOS M	1,868.86	164,430.55	166,299.41	125,152.48	125,152.48	41,146.93
SERVICIOS GENERALES	14,505,803.99	1,446,130.84	15,951,934.83	2,979,263.19	2,969,197.59	12,972,671.64
SERVICIOS BÁSICOS	84,529.05	-5,961.03	78,568.02	19,422.38	19,422.38	59,145.64
SERVICIOS DE ARRENDAMIENTO	1,473,979.41	26,018.96	1,499,998.37	435,964.58	435,964.58	1,064,033.79
SERVICIOS PROFESIONALES, CIENTÍFICOS, TE	1,444,747.10	57,162.71	1,501,909.81	276,886.85	276,886.85	1,225,022.96
SERVICIOS FINANCIEROS, BANCARIOS Y COMER	148,000.00	-33,973.73	114,026.27	97,399.24	97,399.24	16,627.03
SERVICIOS DE INSTALACION, REPARACION, MA	467,252.43	2,714,224.47	3,181,476.90	491,847.00	491,847.00	2,689,629.90
SERVICIOS DE COMUNICACION SOCIAL Y PUBLI	5,000,000.00	-1,187,427.24	3,812,572.76	27,305.24	27,305.24	3,785,267.52
SERVICIOS DE TRASLADO Y VIATICOS	4,729,401.16	-1,202,503.74	3,526,897.42	732,666.45	732,666.45	2,794,230.97
SERVICIOS OFICIALES	0	0	0	0	0	0
OTROS SERVICIOS GENERALES	1,157,894.84	1,078,590.44	2,236,485.28	897,771.45	887,705.85	1,338,713.83
TRANSFERENCIAS, ASIGNACIONES , SUBSIDIOS	13,541,932.83	-1,171,415.94	12,370,516.89	3,384,414.84	3,384,414.84	8,986,102.05
TRANSFERENCIAS INTERNAS Y ASIGNACIONES A	0	0	0	0	0	0
TRANSFERENCIAS AL RESTO DEL SECTOR PUBLI	0	0	0	0	0	0
SUBSIDIOS Y SUBVENCIONES	0	0	0	0	0	0
AYUDAS SOCIALES.	13,541,932.83	-1,171,415.94	12,370,516.89	3,384,414.84	3,384,414.84	8,986,102.05
PENSIONES Y JUBILACIONES	0	0	0	0	0	0
TRANSFERENCIAS A FIDEICOMISOS, MANDATOS	0	0	0	0	0	0
TRANSFERENCIAS A LA SEGURIDAD SOCIAL	0	0	0	0	0	0
DONATIVOS	0	0	0	0	0	0
TRANSFERENCIAS AL EXTERIOR	0	0	0	0	0	0
BIENES MUEBLES, INMUEBLES E INTANGIBLES	469,644.68	-213,425.82	256,218.86	0	0	256,218.86
MOBILIARIO Y EQUIPO DE ADMINISTRACION	415,276.00	-224,234.69	191,041.31	0	0	191,041.31
MOBILIARIO Y EQUIPO EDUCACIONAL Y RECREA	6,000.00	-6,000.00	0	0	0	0
EQUIPO E INSTRUMENTAL MEDICO Y DE LABOR	0	0	0	0	0	0
VEHICULOS Y EQUIPO DE TRANSPORTE	0	0	0	0	0	0
EQUIPO DE DEFENSA Y SEGURIDAD	0	0	0	0	0	0
MAQUINARIA, OTROS EQUIPOS Y HERRAMIENTAS	48,368.68	16,808.87	65,177.55	0	0	65,177.55
ACTIVOS BIOLÓGICOS	0	0	0	0	0	0
BIENES INMUEBLES	0	0	0	0	0	0
ACTIVOS INTANGIBLES	0	0	0	0	0	0
INVERSION PÚBLICA	0	0	0	0	0	0
OBRA PÚBLICA EN BIENES DE DOMINIO PÚBLIC	0	0	0	0	0	0
OBRA PÚBLICA EN BIENES PROPIOS	0	0	0	0	0	0
PROYECTOS PRODUCTIVOS Y ACCIONES DE FOME	0	0	0	0	0	0
INVERSIONES FINANCIERAS Y OTRAS PROVISIO	0	0	0	0	0	0
INVERSIONES PARA EL FOMENTO DE ACTIVIDAD	0	0	0	0	0	0
ACCIONES Y PARTICIPACIONES DE CAPITAL	0	0	0	0	0	0
COMPRA DE TÍTULOS Y VALORES	0	0	0	0	0	0
CONCESION DE PRESTAMOS	0	0	0	0	0	0
INVERSIONES EN FIDEICOMISOS, MANDATOS Y	0	0	0	0	0	0
OTRAS INVERSIONES FINANCIERAS	0	0	0	0	0	0
PROVISIONES PARA CONTINGENCIAS Y OTRAS E	0	0	0	0	0	0
PARTICIPACIONES Y APORTACIONES	0	0	0	0	0	0
PARTICIPACIONES	0	0	0	0	0	0

APORTACIONES	0	0	0	0	0	0
CONVENIOS	0	0	0	0	0	0
DEUDA PÚBLICA	0	0	0	0	0	0
AMORTIZACION DE LA DEUDA PUBLICA	0	0	0	0	0	0
INTERESES DE LA DEUDA PÚBLICA	0	0	0	0	0	0
COMISIONES DE LA DEUDA PÚBLICA	0	0	0	0	0	0
GASTOS DE LA DEUDA PÚBLICA	0	0	0	0	0	0
COSTO POR COBERTURAS	0	0	0	0	0	0
APOYOS FINANCIEROS	0	0	0	0	0	0
ADEUDOS DE EJERCICIOS FISCALES ANTERIORE	0	0	0	0	0	0
Total del gasto	58,498,276.00	4,369,265.11	62,867,541.11	14,101,872.13	14,091,806.53	48,765,668.98

"BAJO PROTESTA DE DECIR VERDAD DECLARAMOS QUE LOS ESTADOS FINANCIEROS Y SUS NOTAS SON RAZONABLEMENTE CORRECTOS Y SON RESPONSABILIDAD DEL EMISOR"


L.C. MA. GUADALUPE AGUILAR CASTILLO
COORDINADORA DE CONTABILIDAD
ELABORÓ


C. BERTHA ESTELA ORIZA BARRIOS
DIRECTORA FINANCIERA
REVISÓ


LIC. CLAUDIA PEREZ MACIN
DIRECTOR GENERAL
AUTORIZÓ