

INSTITUTO DEL DEPORTE DEL MUNICIPIO DE SOLIDARIDAD
Estado Analítico de Ingresos
al 31 de Marzo de 2020

Rubro de Ingresos	Ingreso					Diferencia (6= 5 - 1)
	Estimado	Ampliaciones y	Modificado	Devengado	Recaudado	
	(1)	(2)	(3= 1 + 2)	(4)	(5)	
Impuestos	0.00	0.00	0.00	0.00	0.00	0.00
Cuotas y Aportaciones de Seguridad Social	0.00	0.00	0.00	0.00	0.00	0.00
Contribuciones de Mejoras	0.00	0.00	0.00	0.00	0.00	0.00
Derechos	0.00	0.00	0.00	0.00	0.00	0.00
Productos	0.00	0.00	0.00	0.00	0.00	0.00
Aprovechamientos	0.00	0.00	0.00	0.00	0.00	0.00
Ingresos por Ventas de Bienes, Prestación de Servicios y Otros Ingresos	1'500,000.00	0.00	1'500,000.00	374,150.00	374,150.00	-1,125,850.00
Participaciones, Aportaciones, Convenios, Incentivos Derivados de la Colaboración Fiscal y Fondos Distintos de Aportaciones.	0.00	0.00	0.00	0.00	0.00	0.00
Transferencias, Asignaciones, Subsidios y Subvenciones, y Pensiones y Jubilaciones	56'978,276.00	0.00	56'978,276.00	11,992,002.00	11,992,002.00	-44,986,274.00
Otros Ingresos y Beneficios	0.00	0.00	0.00	0.00	0.00	0.00
Total	58,478,276.00	0.00	58,478,276.00	12,366,152.00	12,366,152.00	-46,112,124.00

Estado Analítico de Ingresos Por Fuente de Financiamiento	Ingreso					Diferencia (6= 5 - 1)
	Estimado	Ampliaciones y	Modificado	Devengado	Recaudado	
	(1)	(2)	(3= 1 + 2)	(4)	(5)	
Ingresos del Poder Ejecutivo Federal o Estatal y de los Municipios	56,978,276.00	0.00	56,978,276.00	11,992,002.00	11,992,002.00	-44,986,274.00
Impuestos	0.00	0.00	0.00	0.00	0.00	0.00
Cuotas y Aportaciones de Seguridad Social	0.00	0.00	0.00	0.00	0.00	0.00
Contribuciones de Mejoras	0.00	0.00	0.00	0.00	0.00	0.00
Derechos	0.00	0.00	0.00	0.00	0.00	0.00
Productos ¹	0.00	0.00	0.00	0.00	0.00	0.00
Aprovechamientos ²	0.00	0.00	0.00	0.00	0.00	0.00
Participaciones y Aportaciones, Convenios, Incentivos Derivados de la Colaboración Fiscal y Fondos Distintos de Aportaciones.	0.00	0.00	0.00	0.00	0.00	0.00
Transferencias, Asignaciones, Subsidios y Subvenciones, y Pensiones y Jubilaciones	56,978,276.00	0	56,978,276.00	11,992,002.00	11,992,002.00	-44,986,274.00
Ingresos de los Entes Públicos de los Poderes Legislativo y Judicial, de los Organos Autonomos y del Sector Paraestatal o Paramunicipal, así como de las Empresas Productivas del Estado	1,500,000.00	0	1,500,000.00	374,150.00	374,150.00	-1,125,850.00
Cuotas y Aportaciones de Seguridad Social	0.00	0.00	0.00	0.00	0.00	0.00
Productos ¹	0.00	0.00	0.00	0.00	0.00	0.00
Ingresos por Ventas de Bienes, Prestación de Servicios y Otros Ingresos	1,500,000.00	0	1,500,000.00	374,150.00	374,150.00	-1,125,850.00
Transferencias, Asignaciones, Subsidios y Subvenciones, y Pensiones y Jubilaciones	0.00	0.00	0.00	0.00	0.00	0.00
Otros Ingresos y Beneficios	0.00	0.00	0.00	0.00	0.00	0.00
Otros Ingresos y Beneficios	0.00	0.00	0.00	0.00	0.00	0.00
Total	58,478,276.00	0.00	58,478,276.00	12,366,152.00	12,366,152.00	-46,112,124.00


"Los ingresos excedentes se presentan para efectos de cumplimiento de la Ley General de Contabilidad Gubernamental y el importe reflejado debe ser siempre mayor a cero"


1 Incluye intereses que generan las cuentas bancarias de los entes publicos en productos


2 Incluye donativos en efectivo del Poder Ejecutivo, entre otros aprovechamientos

3 Se refiere a los ingresos propios obtenidos por lo Poderes Legislativo y Judicial, los Organos Autonomos y las entidades de la administracion publica paraestatal y para municipal, por sus actividades

Bajo protesta de decir verdad declaramos que los Estados Financieros y sus notas, son razonablemente correctos y son responsabilidad del emisor.


L.C. MA. GUADALUPE AGUILAR CASTILLO
COORDINADORA DE CONTABILIDAD
ELABORÓ


C. BERTHA ESTELA ORIZA BARRIOS
DIRECTORA FINANCIERA
REVISÓ


LIC. CLAUDIA PEREZ MACIN
DIRECTORA GENERAL
AUTORIZÓ