



RENOVAMOS PARA CRECER
SOLIDARIDAD
GOBIERNO MUNICIPAL • 2021 - 2024

CUENTA PÚBLICA 2023



DEPORTE
INSTITUTO DEL DEPORTE
DEL MUNICIPIO DE SOLIDARIDAD
GOBIERNO MUNICIPAL • 2021 - 2024




RENOVAMOS PARA CRECER
SOLIDARIDAD
GOBIERNO MUNICIPAL - 2021 - 2024

CUENTA PÚBLICA 2023

TOMO I

ENTIDADES PARAMUNICIPALES Y
FIDEICOMISOS NO EMPRESARIALES
Y NO FINANCIEROS




RENOVAMOS PARA CRECER
SOLIDARIDAD
GOBIERNO MUNICIPAL - 2021 - 2024

**INSTITUTO DEL DEPORTE
DEL MUNICIPIO DE SOLIDARIDAD**



DEPORTE
INSTITUTO DEL DEPORTE
DEL MUNICIPIO DE SOLIDARIDAD
GOBIERNO MUNICIPAL - 2021 - 2024



Contenido


Introducción

1. información contable

- 1.1 Estado de Situación Financiera
- 1.2 Estado de Actividades
- 1.3 Estado de Variación en la Hacienda Pública
- 1.4 Estado de Cambios en la Situación Financiera
- 1.5 Estado de Flujo de Efectivo
- 1.6 Estado Analítico del Activo
- 1.7 Estado Analítico de la Deuda y otros Pasivos
- 1.8 Informe sobre Pasivos Contingentes
- 1.9 Notas a los Estados Financieros

2. información presupuestaria

- 2.1 Estado Analítico de Ingresos
- 2.2 Estados Analíticos del Ejercicio del Presupuesto de Egresos
 - 2.2.1 Estado Analítico del Ejercicio del Presupuesto de Egresos Clasificación por Objeto del Gasto (Capítulo y Concepto).
 - 2.2.2 Estado Analítico del Ejercicio del Presupuesto de Egresos en Clasificación Económica (Por Tipo de Gasto).
 - 2.2.3 Estado Analítico del Ejercicio del Presupuesto de Egreso en Clasificación Administrativa (Finalidad y Función).
 - 2.2.4 Estado Analítico del Ejercicio del Presupuesto de Egresos en Clasificación Funcional
 - 2.2.5 Endeudamiento Neto
 - 2.2.6 Intereses de la Deuda
 - 2.2.7 Indicadores de Postura Fiscal



Instituto del Deporte del Municipio de Solidaridad


Cuenta Pública 2023

3 Información programática

3.1 Gastos por Categoría Programáticos

Anexos

- Relación de las cuentas bancarias productivas específicas en las cuales se depositen los recursos federales transferidos.
- Relación de esquemas bursátiles y de coberturas financieras.
- Relación de bienes que componen el patrimonio del ente público (enlace web donde esta publicado).
- Relación de programas y Proyectos de Inversión.
- Montos de por Ayudas y Subsidios.
- Indicadores de Resultados
- Conciliación de Ingresos P y C
- Conciliación de Egresos P y C
- Información Financiera de Inversiones Físicas
- Relación de Bienes Inmuebles



RENOVAMOS PARA CRECER
SOLIDARIDAD
GOBIERNO MUNICIPAL - 2021 - 2024

Instituto del Deporte del Municipio de Solidaridad

Cuenta Pública 2023

Estados Financieros



RENOVAMOS PARA CRECER
SOLIDARIDAD
GOBIERNO MUNICIPAL • 2021 - 2024

Instituto del Deporte del Municipio de Solidaridad

Cuenta Pública 2023

1.-Informacion Contable

INSTITUTO DEL DEPORTE DE SOLIDARIDAD

DIRECCION GENERAL
ESTADO DE SITUACIÓN FINANCIERA
AL 31 DE DICIEMBRE DEL 2023
(EN PESOS)

CONCEPTO	2023	2022	CONCEPTO	2023	2022
ACTIVO			PASIVO		
ACTIVO CIRCULANTE			PASIVO CIRCULANTE		
EFFECTIVO Y EQUIVALENTES	734,048.99	210,902.48	CUENTAS POR PAGAR A CORTO PLAZO	804,680.86	230,662.81
DERECHOS A RECIBIR EFECTIVO O EQUIVALENT	299,412.68	319,814.88	DOCUMENTOS POR PAGAR A CORTO PLAZO	0	0
DERECHOS A RECIBIR BIENES O SERVICIOS	0	0	PORCION A CORTO PLAZO D DEUDA PUB A LP	0	0
INVENTARIOS	0	0	TITULOS Y VALORES A CORTO PLAZO	0	0
ALMACEN	0	0	PASIVOS DIFERIDOS A CORTO PLAZO	0	0
ESTIMACION X PERDIDA O DETERIORO DE ACTI	0	0	FONDOS Y BIENES DE TERCEROS EN GARANTIA	0	0
OTROS ACTIVOS CIRCULANTES	0	0	PROVISIONES A CORTO PLAZO	0	0
TOTAL DE ACTIVO CIRCULANTE	1,033,461.67	530,717.36	OTROS PASIVOS A CORTO PLAZO	0	0
ACTIVO NO CIRCULANTE			TOTAL DE PASIVO CIRCULANTE	804,680.86	230,662.81
INVERSIONES FINANCIERAS A LARGO PLAZO	0	0	PASIVO NO CIRCULANTE		
DERECHOS A RECIBIR EFECTIVO O EQUIVALENT	0	0	CUENTAS POR PAGAR A LARGO PLAZO	0	0
BIENES INMUEB, INFRA Y CONST N PROCESO	0	0	DOCUMENTOS POR PAGAR A LARGO PLAZO	0	0
BIENES MUEBLES	4,407,324.50	4,299,210.69	DEUDA PUBLICA A LARGO PLAZO	0	0
ACTIVOS INTANGIBLES	1,096,849.58	1,096,849.58	PASIVOS DIFERIDOS A LARGO PLAZO	0	0
DEPRECIACION, DETERIORO Y AMORTIZACION A	2,590,931.25	2,789,939.68	FONDOS Y BIENES DE TERCEROS EN GARANTIA	0	0
ACTIVOS DIFERIDOS	0	0	PROVISIONES A LARGO PLAZO	0	0
ESTIM PERDIDA O DETERIORO D ACT NO CIRC	0	0	TOTAL DE PASIVO NO CIRCULANTE	0	0
OTROS ACTIVOS NO CIRCULANTES	0	0	TOTAL DE PASIVO	804,680.86	230,662.81
TOTAL DE ACTIVO NO CIRCULANTE	2,913,242.83	2,606,120.59	HACIENDA PÚBLICA/PATRIMONIO CONTRIBUIDO		
			APORTACIONES	0	0
			DONACIONES DE CAPITAL	0	0
			ACT D LA HACIENDA PUBLICA/PATRIMONIO	0	0
			TOTAL DE HACIENDA PÚBLICA/PATRIMONIO CONTRIBUIDO	0	0
			HACIENDA PÚBLICA /PATRIMONIO GENERADO		
			RESULTADOS DEL EJERCICIO (AHORRO/ DESAHO	4,038,821.72	-192,483.49
			RESULTADOS DE EJERCICIOS ANTERIORES	3,447,670.93	2,920,337.88
			REVALUO	0	0
			RESERVAS	0	0
			RECT D RESULTADOS D EJER ANTERIORES	-4,344,469.01	178,320.75
			EXCESOS O INSUFICIENCIAS EN LA ACTUALIZA		
			RESULTADO POR POSICION MONETARIA	0	0
			RESULTADO POR TENENCIA DE ACTIVOS NO MON	0	0
			TOTAL DE HACIENDA PÚBLICA /PATRIMONIO GENERADO	3,142,023.64	2,906,175.14
			TOTAL DE HACIENDA PÚBLICA/ PATRIMONIO	3,142,023.64	2,906,175.14
			TOTAL PASIVO Y HACIENDA PÚBLICA/PATRIMONIO	3,946,704.50	3,136,837.95

"BAJO PROTESTA DE DECIR VERDAD DECLARAMOS QUE LOS ESTADOS FINANCIEROS Y SUS NOTAS SON RAZONABLEMENTE CORRECTOS Y SON RESPONSABILIDAD DEL EMISOR"

L.C.MA.GUADALUPE AGUILAR CASTILLO
DIRECTORA FINANCIERA

LIC.FLORENCIO AMA DOR GUTIERREZ GUIGUT
DIRECTOR GENERAL

INSTITUTO DEL DEPORTE DE SOLIDARIDAD

DIRECCION GENERAL

Estado de Actividades

Del 1 de enero al 31 de diciembre del 2023

(Cifras en Pesos)

Concepto	2023	2022
INGRESOS Y OTROS BENEFICIOS		
Ingresos de Gestión	2.455.160.00	1.791.500.00
Impuestos	0	0
Cuotas v Abortaciones de Seguridad Social	0	0
Contribuciones de Mejoras	0	0
Derechos	0	0
Productos	0	0
Aprovechamientos	0	0
Ingresos por Venta de Bienes v Prestación de Servicios	2.455.160.00	1.791.500.00
Participaciones, Aportaciones, Convenios, Incentivos Derivados de la	104.976.147.02	70.870.044.00
Participaciones. Aportaciones. Convenios. Incentivos Derivados de la	67.203.611.08	0
Transferencias. Asignaciones. Subsidios v Subvenciones. v Pensiones	37.772.535.94	70.870.044.00
Otros Ingresos y Beneficios	100.000.00	0
Ingresos Financieros	0	0
Incremento por Variación de Inventarios	0	0
Disminución del Exceso de Estimaciones por Pérdida o Deterioro u	0	0
Disminución del Exceso de Provisiones	0	0
Otros Ingresos v Beneficios Varios	100.000.00	0
Total de Ingresos y Otros Beneficios	107.531.307.02	72.661.544.00
GASTOS Y OTRAS PÉRDIDAS		
Gastos de Funcionamiento	82.337.177.09	55.690.754.08
Servicios Personales	31.456.973.89	30.149.843.77
Materiales v Suministros	7.474.758.07	8.035.245.59
Servicios Generales	43.405.445.13	17.505.664.72
Transferencias, Asignaciones, Subsidios y Otras Ayudas	20.485.623.10	16.331.668.82
Transferencias Internas v Asignaciones al Sector Público	0	0
Transferencias al Resto del Sector Público	0	0
Subsidios v Subvenciones	0	0
Avudas Sociales	20.485.623.10	16.331.668.82
Pensiones v Jubilaciones	0	0
Transferencias a Fideicomisos, Mandatos v Contratos Análogos	0	0
Transferencias a la Seguridad Social	0	0
Donativos	0	0
Transferencias al Exterior	0	0
Participaciones v Aportaciones	0	0
Participaciones	0	0
Aportaciones	0	0
Convenios	0	0
Intereses, Comisiones v Otros Gastos de la Deuda Pública	0	0
Intereses de la Deuda Pública	0	0
Comisiones de la Deuda Pública	0	0
Gastos de la Deuda Pública	0	0
Costo por Coberturas	0	0
Apovos Financieros	0	0
Otros Gastos v Pérdidas Extraordinarias	669.685.11	831.604.59
Estimaciones. Depreciaciones. Deterioros. Obsolescencia v	669.685.11	831.604.59
Provisiones	0	0
Disminución de Inventarios	0	0
Otros Gastos	0	0
Inversión Pública	0	0
Inversión Pública no Capitalizable	0	0
Total de Gastos y Otras Pérdidas	103.492.485.30	72.854.027.49
Resultados del Ejercicio (Ahorro/Desahorro)	4.038.821.72	-192.483.49

"BAJO PROTESTA DE DECIR VERDAD DECLARAMOS QUE LOS ESTADOS FINANCIEROS Y SUS NOTAS SON RAZONABLEMENTE CORRECTOS Y SON RESPONSABILIDAD DEL EMISOR"


L.C. MA. GUADALUPE AGUILAR CASTILLO
DIRECTORA FINANCIERA


LIC. FLORENCIO A. GUTIERREZ GUIGUI
DIRECTOR GENERAL

INSTITUTO DEL DEPORTE DE SOLIDARIDAD

DIRECCION GENERAL
ESTADO DE VARIACIÓN EN LA HACIENDA PÚBLICA
(en pesos)
DEL 01 DE ENERO AL 31 DE DICIEMBRE DEL 2023

CONCEPTO	Hacienda Pública /		Hacienda Pública /		Hacienda Pública /		Exceso o	
	Patrimonio Contribuido	Patrimonio Generado de Ejercicios Anteriores	Patrimonio Generado de Ejercicios Anteriores	Patrimonio Generado del Ejercicio	Insuficiencia en la Hacienda Pública / Patrimonio	Exceso o Insuficiencia en la Hacienda Pública / Patrimonio	Total	
Hacienda Pública / Patrimonio Contribuido Neto a Diciembre de 2022	0	0	0	0	0	0	0	0
Aportaciones	0	0	0	0	0	0	0	0
Donaciones de Capital	0	0	0	0	0	0	0	0
Actualización de la Hacienda Pública/Patrimonio	0	0	0	0	0	0	0	0
Hacienda Pública / Patrimonio Generado Neto a Diciembre de 2022	0	3,098,658.63	0	-192,483.49	0	2,906,175.14	0	2,906,175.14
Resultados del Ejercicio (Ahorro/Desahorro)	0	0	0	-192,483.49	0	-192,483.49	0	-192,483.49
Resultados de Ejercicios Anteriores	0	2,920,337.88	0	0	0	2,920,337.88	0	2,920,337.88
Revalúos	0	0	0	0	0	0	0	0
Reservas	0	0	0	0	0	0	0	0
Rectificaciones de Resultados de Ejercicios Anteriores	0	178,320.75	0	178,320.75	0	0	0	178,320.75
Exceso o Insuficiencia en la Actualización de la Hacienda Pública	0	0	0	0	0	0	0	0
Resultado por Posición Monetaria	0	0	0	0	0	0	0	0
Resultado por Tenencia de Activos no Monetarios	0	0	0	0	0	0	0	0
Hacienda Pública / Patrimonio Neto Final a Diciembre de 2022	0	3,098,658.63	0	-192,483.49	0	2,906,175.14	0	2,906,175.14
Cambios en la Hacienda Pública / Patrimonio Contribuido Neto a Diciembre de 2023	0	0	0	0	0	0	0	0
Aportaciones	0	0	0	0	0	0	0	0
Donaciones de Capital	0	0	0	0	0	0	0	0
Actualización de la Hacienda Pública/Patrimonio	0	0	0	0	0	0	0	0
Variaciones de la Hacienda Pública / Patrimonio Generado Neto a Diciembre de 2023	0	-3,995,456.71	0	4,231,305.21	0	235,848.50	0	235,848.50
Resultados del Ejercicio (Ahorro/Desahorro)	0	0	0	4,231,305.21	0	4,231,305.21	0	4,231,305.21
Resultados de Ejercicios Anteriores	0	527,333.05	0	0	0	527,333.05	0	527,333.05
Revalúos	0	0	0	0	0	0	0	0
Reservas	0	0	0	0	0	0	0	0
Rectificaciones de Resultados de Ejercicios Anteriores	0	-4,522,789.76	0	0	0	-4,522,789.76	0	-4,522,789.76
Cambios en el Exceso o Insuficiencia en la Actualización de la Hacienda	0	0	0	0	0	0	0	0
Resultado por Posición Monetaria	0	0	0	0	0	0	0	0
Resultado por Tenencia de Activos no Monetarios	0	0	0	0	0	0	0	0
Hacienda Pública / Patrimonio Neto Final a Diciembre de 2023	0	-896,798.08	0	4,038,821.72	0	3,142,023.64	0	3,142,023.64

"BAJO PROTESTA DE DECIR VERDAD DECLARAMOS QUE LOS ESTADOS FINANCIEROS Y SUS NOTAS SON RAZONABLEMENTE CORRECTOS Y SON RESPONSABILIDAD DEL EMISOR"

L.C.MA. GUADALUPE AGUILAR CASTILLO
DIRECTORA FINANCIERA

LIC.FLORENCIO AMADOR GUTIERREZ GUIGUI
DIRECTOR GENERAL

INSTITUTO DEL DEPORTE DE SOLIDARIDAD

DIRECCION GENERAL

ESTADO DE CAMBIOS DE SITUACIÓN FINANCIERA

DEL 01 DE ENERO AL 31 DE DICIEMBRE 2023

(en pesos)

ÍNDICE	NOMBRE	ORIGEN	APLICACIÓN
ACTIVO		20,402.20	830,268.75
	Activo Circulante	20,402.20	523,146.51
	Efectivo y Equivalentes	0	523,146.51
	Derechos a Recibir Efectivo o Equivalentes	20,402.20	0
	Derechos a Recibir Bienes o Servicios	0	0
	Inventarios	0	0
	Almacenes	0	0
	Estimación por Pérdida o Deterioro de Activos Circulantes	0	0
	Otros Activos Circulantes	0	0
	Activo No Circulante	0	307,122.24
	Inversiones Financieras a Largo Plazo	0	0
	Derechos a Recibir Efectivo o Equivalentes a Largo Plazo	0	0
	Bienes Inmuebles, Infraestructura y Construcciones en Proceso	0	0
	Bienes Muebles	0	108,113.81
	Activos Intangibles	0	0
	Depreciación, Deterioro y Amortización Acumulada de Bienes	0	199,008.43
	Activos Diferidos	0	0
	Estimación por Pérdida o Deterioro de Activos no Circulantes	0	0
	Otros Activos no Circulantes	0	0
PASIVO		574,018.05	0
	Pasivo Circulante	574,018.05	0
	Cuentas por Pagar a Corto Plazo	574,018.05	0
	Documentos por Pagar a Corto Plazo	0	0
	Porción a Corto Plazo de la Deuda Pública a Largo Plazo	0	0
	Títulos y Valores a Corto Plazo	0	0
	Pasivos Diferidos a Corto Plazo	0	0
	Fondos y Bienes de Terceros en Garantía y/o Administración a Corto Plazo	0	0
	Provisiones a Corto Plazo	0	0
	Otros Pasivos a Corto Plazo	0	0
	Pasivo No Circulante	0	0
	Cuentas por Pagar a Largo Plazo	0	0
	Documentos por Pagar a Largo Plazo	0	0
	Deuda Pública a Largo Plazo	0	0
	Pasivos Diferidos a Largo Plazo	0	0
	Fondos y Bienes de Terceros en Garantía y/o en Administración a Largo Plazo	0	0
	Provisiones a Largo Plazo	0	0
HACIENDA PÚBLICA/PATRIMONIO		4,758,638.26	4,522,789.76
	Hacienda Pública/Patrimonio Contribuido	0	0
	Aportaciones	0	0
	Donaciones de Capital	0	0
	Actualización de la Hacienda Pública/Patrimonio	0	0
	Hacienda Pública/Patrimonio Generado	4,758,638.26	4,522,789.76
	Resultados del Ejercicio (Ahorro/Desahorro)	4,231,305.21	0
	Resultados de Ejercicios Anteriores	527,333.05	0
	Revalúos	0	0
	Reservas	0	0
	Rectificaciones de Resultados de Ejercicios Anteriores	0	4,522,789.76
	Hacienda Pública/Patrimonio Contribuido	0	0
	Resultado por Posición Monetaria	0	0
	Resultado por Tenencia de Activos no Monetarios	0	0
	Totales	5,353,058.51	5,353,058.51

Bajo protesta de decir verdad declaramos que los Estados Financieros y sus notas, son razonablemente correctos y son responsabilidad del emisor.


L.C. MA. GUADALUPE AGUILAR CASTILLO
DIRECTORA FINANCIERA


LIC. FLORENCIO AMADOR GUTIERREZ GUIGUI
DIRECTOR GENERAL

INSTITUTO DEL DEPORTE DE SOLIDARIDAD

DIRECCION GENERAL

Estado de Flujos de Efectivo

Del 1 de enero Al 31 de diciembre del 2023

(Cifras en Pesos)

Concepto	2023	2022
Flujo de Efectivo de las Actividades de Operación		
Origen	107,531,307.02	72,661,544.00
Impuestos	0	0
Cuotas y Aportaciones de Seguridad Social	0	0
Contribuciones de Mejoras	0	0
Derechos	0	0
Productos	0	0
Aprovechamientos	0	0
Ingresos por Ventas de Bienes y Prestación de Servicios	2,455,160.00	1,791,500.00
Participaciones, Aportaciones, Convenios, Incentivos Derivados de la	67,203,611.08	0
Transferencias, Asignaciones, Subsidios y Subvenciones, y Pensiones y	37,772,535.94	70,870,044.00
Otros Orígenes de Operación	100,000.00	0
Aplicación	102,822,800.19	72,022,422.90
Servicios Personales	31,456,973.89	30,149,843.77
Materiales y Suministros	7,474,758.07	8,035,245.59
Servicios Generales	43,405,445.13	17,505,664.72
Transferencias Internas y Asignaciones al Sector Público	0	0
Transferencias al resto del Sector Público	0	0
Subsidios y Subvenciones	0	0
Ayudas Sociales	20,485,623.10	16,331,668.82
Pensiones y Jubilaciones	0	0
Transferencias a Fideicomisos, Mandatos y Contratos Análogos	0	0
Transferencias a la Seguridad Social	0	0
Donativos	0	0
Transferencias al Exterior	0	0
Participaciones	0	0
Aportaciones	0	0
Convenios	0	0
Otras Aplicaciones de Operación	0	0
Flujos Netos de Efectivo por Actividades de Operación	4,708,506.83	639,121.10
Flujos de Efectivo de las Actividades de Inversión		
Origen	0	0
Bienes Inmuebles, Infraestructura y Construcciones en Proceso	0	0
Bienes Muebles	0	0
Otros Orígenes de Inversión	0	0
Aplicación	108,113.81	119,835.82
Bienes Inmuebles, Infraestructura y Construcciones en Proceso	0	0
Bienes Muebles	108,113.81	119,835.82
Otras Aplicaciones de Inversión	0	0
Flujos Netos de Efectivo por Actividades de Inversión	-108,113.81	-119,835.82
Flujo de Efectivo de las Actividades de Financiamiento		
Origen	594,420.25	22,388.21
Endeudamiento Neto	0	0
Interno	0	0
Externo	0	0
Otros Orígenes de Financiamiento	594,420.25	22,388.21
Aplicación	4,671,666.76	701,549.84
Servicios de la Deuda	0	0
Interno	0	0
Externo	0	0
Otras Aplicaciones de Financiamiento	4,671,666.76	701,549.84
Flujo Netos de Efectivo por Actividades de Financiamiento	-4,077,246.51	-679,161.63
Incremento/Disminución Neta en el Efectivo y Equivalentes al Efectivo	523,146.51	-159,876.35
Efectivo y Equivalentes al Efectivo al Inicio del Ejercicio	210,902.48	370,778.83
Efectivo y Equivalentes al Efectivo al Final del Ejercicio	734,048.99	210,902.48

"BAJO PROTESTA DE DECIR VERDAD DECLARAMOS QUE LOS ESTADOS FINANCIEROS Y SUS NOTAS SON RAZONABLEMENTE CORRECTOS Y SON RESPONSABILIDAD DEL EMISOR"


L.C. MA. GUADALUPE AGUILAR CASTILLO
DIRECTORA FINANCIERA


LIC. FLORENCIO A. GUTIERREZ GUIGU
DIRECTOR GENERAL


INSTITUTO DEL DEPORTE DE SOLIDARIDAD
DIRECCION GENERAL


ANALÍTICO DEL ACTIVO
(Cifras en Pesos)

Del 1 de Enero al 31 de Diciembre 2023

CONCEPTO	SALDO INICIAL	CARGOS DEL PERIODO	ABONOS DEL PERIODO	SALDO FINAL	VARIACIÓN DEL PERIODO
ACTIVO	3,136,837.95	240,611,089.96	239,801,223.41	3,946,704.50	411,849.69
Activo circulante					
Efectivo y Equivalentes	530,717.36	239,612,531.78	239,109,787.47	1,033,461.67	502,744.31
Derechos a Recibir Efectivo o Equivalentes	210,902.48	114,267,565.84	113,744,419.33	734,048.99	523,146.51
Derechos a Recibir Bienes o Servicios	319,814.88	125,344,965.94	125,365,368.14	299,412.68	-20,402.20
Inventarios	0	0	0	0	0
Almacenes	0	0	0	0	0
Estimación por Pérdida o Deterioro de Activos Circulantes	0	0	0	0	0
Otros Activos Circulantes	0	0	0	0	0
Activo No Circulante					
Inversiones Financieras a Largo Plazo	2,606,120.59	998,558.18	691,435.94	2,913,242.83	-90,894.62
Derechos a Recibir Efectivo o Equivalentes a Largo Plazo	0	0	0	0	0
Bienes Inmuebles, Infraestructura y Construcciones en Bienes Muebles	0	0	0	0	0
Activos Intangibles	4,299,210.69	275,922.01	167,808.20	4,407,324.50	108,113.81
Depreciación, Deterioro y Amortización Acumulada de Bienes	1,096,849.58	0	0	1,096,849.58	0
Activos Diferidos	-2,789,939.68	722,636.17	523,627.74	-2,590,931.25	-199,008.43
Estimación por Pérdida o Deterioro de Activos no Circulantes	0	0	0	0	0
Otros Activos no Circulantes	0	0	0	0	0

"BAJO PROTESTA DE DECIR VERDAD DECLARAMOS QUE LOS ESTADOS FINANCIEROS Y SUS NOTAS SON RAZONABLEMENTE CORRECTOS Y SON RESPONSABLES DEL EMISOR"


L.C. MA. GUADALUPE AGUILAR CASTILLO
DIRECTORA FINANCIERA



LIC. FLORENCIO AMADOR GUTIERREZ GUIGUI
DIRECTOR GENERAL

INSTITUTO DEL DEPORTE DE SOLIDARIDAD
DIRECCION GENERAL
REPORTE ANALITICO DE DEUDA PÚBLICA Y OTROS PASIVOS
DEL 1 DE ENERO AL 31 DE DICIEMBRE DEL 2023
(EN PESOS)

DENOMINACIÓN DE LAS DEUDAS	MONEDA DE CONTRATACIÓN	INSTITUCIÓN O PAÍS ACREEDOR	SALDO INICIAL DEL PERIODO	SALDO FINAL DEL PERIODO
DEUDA PÚBLICA				
CORTO PLAZO				
DEUDA INTERNA				
INSTITUCIONES DE CREDITO	MX		0	0
TITULOS Y VALORES	MX		0	0
ARRENDAMIENTOS FINANCIEROS	MX		0	0
DEUDA EXTERNA				
ORGANISMOS FINANCIEROS INTERNACIONALES	MX		0	0
DEUDA BILATERAL	MX		0	0
TITULOS Y VALORES	MX		0	0
ARRENDAMIENTOS FINANCIEROS	MX		0	0
SUBTOTAL CORTO PLAZO			0	0
LARGO PLAZO				
DEUDA INTERNA				
INSTITUCIONES DE CREDITO	MX		0	0
TITULOS Y VALORES	MX		0	0
ARRENDAMIENTOS FINANCIEROS	MX		0	0
DEUDA EXTERNA				
ORGANISMOS FINANCIEROS INTERNACIONALES	MX		0	0
DEUDA BILATERAL	MX		0	0
TITULOS Y VALORES	MX		0	0
ARRENDAMIENTOS FINANCIEROS	MX		0	0
SUBTOTAL LARGO PLAZO			0	0
OTROS PASIVOS				
	MX		230,662.81	804,680.86
TOTAL DEUDA Y OTROS PASIVOS			230,662.81	804,680.86

"BAJO PROTESTA DE DECIR VERDAD DECLARAMOS QUE LOS ESTADOS FINANCIEROS Y SUS NOTAS SON RAZONABLEMENTE CORRECTOS Y SON RESPONSABILIDAD DEL EMISOR"


L.C. MA. GUADALUPE AGUILAR CASTILLO
DIRECTORA FINANCIERA


LIC. FLORENCIO AMADOR GUTIERREZ GUIGU
DIRECTOR GENERAL



RENOVAMOS PARA CRECER
SOLIDARIDAD
GOBIERNO MUNICIPAL • 2021 - 2024



DEPORTE
INSTITUTO DEL DEPORTE
DEL MUNICIPIO DE SOLIDARIDAD
GOBIERNO MUNICIPAL • 2021 - 2024



*2023, Año del 30 aniversario de la
creación del Municipio de Solidaridad*

Instituto del Deporte del Municipio de Solidaridad
Administración 2021-2024
Dirección General

No. de Oficio: **MSOL/IDM/DF-DG/2023**
Playa del Carmen Quintana Roo, a 31 del mes de Diciembre del 2023
Asunto: **Pasivos Contingentes**

M. en Aud. Manuel Palacios Herrera
Auditor Superior del Estado
PRESENTE:

No Aplica

Dando cumplimiento con los informes trimestrales, en términos de la Ley de Fiscalización y Rendición de Cuentas del Estado de Quintana Roo, y artículos 34, fracción I, y 68, de la Ley de Presupuesto y Gasto Publico del Estado de Quintana Roo, en los cuales se establece, entre otros aspectos, que dichos informes son los que rinden los Poderes del Estado y los entes públicos a la Auditoria Superior del Estado para el Análisis correspondiente, sobre los avances físicos y financieros de los programas aprobados del ejercicio presupuestal respectivo.

Es preciso mencionar en relación al informe sobre pasivos contingentes, se aclara que el Instituto del Deporte del Municipio de Solidaridad al 31 de Diciembre del 2023, **no generó Pasivos Contingentes** que deriven de alguna obligación posible presente o futura, cuya existencia y/o realización sea incierta, y en consecuencia no le es aplicable el punto antes mencionado.

Sin otro particular, hago propicia la ocasión para enviarle un cordial saludo.

ATENTAMENTE



H. AYUNTAMIENTO DE
SOLIDARIDAD
INSTITUTO DEL DEPORTE
DIRECCIÓN GENERAL

Lic. Florencio Amador Gutierrez Guigui
Director General del Instituto del Deporte
del Municipio de Solidaridad, Quintana Roo.

C.c.p. Archivo/Minutario

Dirección: Avenida Paseo del Mayab entre AV. Universidades e Hipocampo, Región 7, Playa del Carmen, C.P. 77725, Solidaridad Quintana Roo.
Teléfono: (984)877 3050 Ext. 10152, Correo: finanzas_deportes@hotmail.com





RENOVAMOS PARA CRECER
SOLIDARIDAD
GOBIERNO MUNICIPAL - 2021 - 2024



Instituto del Deporte del Municipio de Solidaridad Quintana Roo

Notas a los Estados Financieros

Con el propósito de dar cumplimiento a los artículos 46 y 49 de la Ley General de Contabilidad Gubernamental, el ente público deberá acompañar con notas a los Estados Financieros cuyos rubros así lo requieran de acuerdo a los lineamientos de norma a los estados financieros emitidos por el Consejo Nacional de Armonización Contable.

Notas a los Estados Financieros Al 31 Diciembre 2023

Introducción

De conformidad al artículo 46, fracción I, inciso e) y 49 de la Ley General de Contabilidad Gubernamental, así como la normatividad emitida por el Consejo Nacional de Armonización Contable, primordialmente en el capítulo VII de los Estados e Informes Contables, Presupuestarios, Programáticos y de los Indicadores de Postura Fiscal, del Manual de Contabilidad Gubernamental, se presentan las notas a los Estados Financieros al 31 de Diciembre 2023.

- a) Notas de Gestión Administrativa
- b) Notas de Desglose
- c) Notas de Memoria

El objetivo del presente documento es la revelación del contexto de los aspectos económicos-financieros más relevantes que influyeron en las decisiones del periodo y que deberán ser considerados en la elaboración de los Estados Financieros para la mayor comprensión de los mismos y sus particulares.



a) Notas de desglose
I) ESTADOS DE SITUACION FINANCIERA
ACTIVO:

Efectivo y Equivalentes

Al 31 de Diciembre del 2023 este rubro se compone como se muestra a continuación.

Concepto	31 de Diciembre 2023
Efectivo en Bancos - Tesorería	\$734,048.99
Total	\$734,048.99

Saldos bancarios de las cuentas del Banco HSBC a nombre del Instituto del Deporte del Municipio de Solidaridad al 31 del mes de Diciembre 2023.

Derechos a Recibir Efectivo o Equivalentes

Al 31 de Diciembre 2023, este rubro está compuesto de la siguiente manera:

Concepto	31 de Diciembre 2023
Derechos a Recibir Efectivo o Equivalentes	\$299,412.68
Total	\$299,412.68

Concepto	31 de Diciembre 2023
Cuentas por Cobrar a Corto Plazo	\$0.00
Aportación Municipal	\$0.00

Concepto	31 de Diciembre 2023
Deudores Diversos por Cobrar a Corto Plazo	\$299,412.68
Gastos por Comprobar	\$12,525.67
Cristopher Jesús García Ramírez	\$3,074.75
Cesar Augusto Poot Madrigal	\$-.08
Florencio Amador Gutiérrez Guigui	\$-0.20
Florencio Amador Gutiérrez Guigú	\$3,999.80
Alex Alejandro Tun Pacheco	\$1,451.12
Nahúm Ramos Ocaña	\$4,000.00
Deudores Diversos	\$268,533.33
Federación Mexicana de Fútbol	\$50,000.00
Servicio de Administración Tributaria	\$218,533.00



Gastos por Comprobar	\$10,854.01
Florencio Amador Gutiérrez Guigui	\$7,136.00
Alex Alejandro Tun Pacheco	\$3,718.01
Préstamos Personales	\$7,500.00
Ezequiel Sánchez Pérez	\$5,000.00
Raúl Armando Poot Canul	\$2,500.00

El saldo de derechos a recibir corresponde a gastos por comprobar, para gastos de operación de diferentes eventos, de los empleados del Instituto del Deporte, así como Deudores Diversos (Proveedores) y préstamos personales.

Derechos a Recibir Bienes o Servicios

Al 31 de Diciembre 2023, este rubro está compuesto de la siguiente manera:

Concepto	31 de Diciembre 2023
Anticipos a Proveedores	\$0.00
Distribuidora Nacional de Motocicletas	\$0.00
	\$0.00
Total de Derechos a Recibir Bienes o Servicios	\$299,412.68

El saldo de derechos a recibir de bienes y servicios, corresponde a los anticipos pagados por diferentes conceptos por servicios o adquisiciones realizadas por el Instituto del Deporte.

Bienes Disponibles para su Transformación o consumo (inventarios)

Este Instituto del Deporte del Municipio de Solidaridad no maneja Bienes Disponibles para su Transformación o consumo (inventarios), por lo que la nota no aplica.

Inversiones Financieras

Este Instituto del Deporte del Municipio de Solidaridad no realiza **Inversiones Financieras**, por lo que la nota no aplica.



ACTIVO NO CIRCULANTE Bienes Muebles

Al 31 de Diciembre 2023, este rubro está compuesto de la siguiente manera:

Concepto	31 de Diciembre 2023
Bienes Muebles	\$4'407,324.50
Total	\$4'407,324.50

Concepto	31 de Diciembre 2023
Mobiliario y Equipo de Administración	\$695,122.01
Mobiliario y Equipo Educacional y Recreativo	\$141,772.97
Equipo e Instrumental Médico y de Laboratorio	\$ 14,098.16
Vehículos y Equipo de Transporte	\$ 2'343,707.01
Maquinaria, Otros Equipos y Herramientas	\$1'212,624.35
Total de Bienes Muebles	\$4'407,324.50

Son adquisiciones de mobiliarios y Equipos de Oficina para poder llevar a cabo las actividades diarias en el Instituto del Deporte al 31 del mes de Diciembre 2023.

Bienes Intangibles

Al 31 de Diciembre 2023, este rubro está compuesto de la siguiente manera:

Concepto	31 de Diciembre 2023
Activos Intangibles	\$1'096,849.58
Software	\$1'096,849.58

Son las adquisiciones de programas de software que el Instituto ha requerido para llevar a cabo las operaciones diarias del mismo.

Depreciación

Al 31 de Diciembre 2023, la depreciación acumulada se muestra a continuación

Concepto	31 de Diciembre 2023
Depreciación Acumulada	\$2'590,931.25
Total	\$2'590,931.25

Son las depreciaciones realizadas a los bienes del Instituto del Deporte



Estimaciones y Deterioros

Este Instituto no realizo estimaciones y deterioros durante el mes de Diciembre 2023, por lo que esta nota no aplica.

Otros Activos

Este Instituto no conto con otros activos al 31 de Diciembre 2023, por lo que esta nota no aplica.

PASIVO

Cuentas por Pagar a corto plazo y Largo Plazo

Al 31 de Diciembre 2023, este rubro está compuesto de la siguiente manera:

Concepto	31 de Diciembre 2023
Cuentas y Documentos por Pagar	\$804,680.86
Total	\$804,680.86

Cuentas por Pagar a corto plazo

CUENTA	NOMBRE	IMPORTE	VENCIMIENTO	FAC.
2112	PROVEEDORES	\$ 0.00		
2117	RETENCIONES Y CONTRIB.X PAGAR	\$ 633,570.49	MENOR A 365	99%
2119	OTRAS CUENTAS POR PAGAR	\$ 171,110.37		

Pendientes de pagos de Proveedores, impuestos por nomina de trabajadores del instituto del deporte y de Acreedores Diversos.

Cuentas de Pasivos Diferidos

El Instituto del Deporte del Municipio de Solidaridad al 31 de Diciembre 2023 no genero Pasivos Diferidos.

Recursos Localizados en Fondos de Bienes de Terceros en Administración y/o en Garantía a Corto y Largo Plazo.

El Instituto del Deporte no conto con recursos Localizados en Fondos de Bienes de Terceros en Administración y/o en Garantía a Corto y Largo Plazo por lo que esta nota no aplica.

II) NOTAS AL ESTADOS DE ACTIVIDADES

Ingresos

Se divide en tres principales rubros:

Ingresos de Gestión: Se generan de la venta de servicios y bienes relacionados de la entidad (aportaciones por uso de espacios deportivos y por clases de las diferentes disciplinas deportivas del Instituto del Deporte.



Participaciones, Transferencias, Asignaciones, Subsidios: son los recursos asignados por el Gobierno Federal, Estatal u otras instituciones para la ejecución de sus actividades (Aportaciones municipales para gastos de operación del Instituto del Deporte).

Otros Ingresos y Beneficios: Son percepciones obtenidas por intereses ganados y otros conceptos no mencionados anteriormente.

A continuación se presenta el siguiente cuadro de Ingresos al 31 de Diciembre 2023

INGRESOS RECAUDADOS	TIPO	MONTO	NATURALEZA
Ingresos x Venta de Bienes y Servicio	Resultados	\$2'455,160.00	Acreeedora
Participaciones,Aportaciones,Transferencias	Resultados	\$67'203,611.08	Acreeedora
Transferencias.Asignaciones,Subsidios	Resultados	\$37'772,535.94	Acreeedora
Otros Ingresos y Beneficios	Resultados	\$100,000.00	Acreeedora
Total		\$107'531,307.02	

Son los Ingresos que recaudo el Instituto del deporte, por el concepto de Ingresos x Venta de Bienes y Servicios, así como de Aportaciones Municipales, al 31 de Diciembre 2023.

Gastos

A continuación se presenta el siguiente cuadro del gasto al 31 de Diciembre 2023

EGRESOS	Al 31 de Diciembre 2023
	Importe
Gastos de Funcionamiento	\$82'337,177.09
Transferencias, Asignaciones, Subsidios y Otras Ayudas.	\$20'485,623.10
Otros Gastos y Perdidas Extraordinarias	\$0.00
Total	\$ 103'492,485.30

Gastos de Funcionamiento: son los gastos por adquisiciones y servicios que contrata el Instituto para poder cubrir sus necesidades.

Transferencias, Asignaciones, Subsidios y Otras Ayudas: Son las ayudas a entrenadores y deportistas para que puedan continuar desarrollando el Deporte en Solidaridad.



RENOVAMOS PARA CRECER
SOLIDARIDAD
GOBIERNO MUNICIPAL - 2021 - 2024



DEPORTE
INSTITUTO DEL DEPORTE
DEL MUNICIPIO DE SOLIDARIDAD
GOBIERNO MUNICIPAL - 2021 - 2024

Concepto	Importe Devengado
Ingresos	\$107'531,307.02
Total de Gastos y Otras Perdidas	\$103'492,485.30
Resultado del Ejercicio (Ahorro/Desahorro)	\$4'038,821.72

JUSTIFICACIÓN DEL RESULTADO DEL EJERCICIO AL 31 DE DICIEMBRE 2023

Al 30 de Septiembre se registraron ingresos que suman un total de **\$107'531,307.02** Contra los gastos por la cantidad de **\$ 103'492,485.30** por lo que al cierre del 31 de Diciembre nos da un **AHORRO de \$4'038,821.72 el resultado** se debe a que se obtuvieron ingresos por un monto de \$3'660,877.14 para el pago de impuestos de ISR del ejercicio fiscal 2019, el cual no afecto partida presupuestal, resultando un AHORRO de \$377,944.58 al cierre del Ejercicio Fiscal 2023.

III) Notas al Estado de Variaciones en la Hacienda Pública Hacienda Publica/Patrimonio

Al 31 del mes de Diciembre se integra de la siguiente manera la cuenta de Hacienda Publica/Patrimonio Contribuido.

Concepto	31-Diciembre 2023
Rectificaciones de Resultados de Ejercicios Anteriores	\$ 178,320.75
Aportaciones de Capital del Ejercicios Anteriores	\$ -
Donaciones de Capital	\$ -
Resultado del Ejercicio	\$ -192,483.49
Resultado de Ejercicios Anteriores	\$ 2'920,337.88
Revaluos	\$ -
Patrimonio al 31 de Diciembre 2023	\$ 4'038,821.72
Donaciones de Capital 2022	\$ -
Resultado del Ejercicio (Ahorro/Desahorro)	\$ 4'231,305.21
Resultado de Ejercicios Anteriores	\$ -192,483.49
Hacienda Publica/Patrimonio Contribuido y Patrimonio Generado	\$ 4'038,821.72



**Notas al Estado de Flujos de Efectivo
Efectivo y Equivalentes**

Concepto	Diciembre 2023	dic-2022
Flujos Netos de Efectivo por Actividades de Operación	\$ 4'708,506.83	\$ 639,121.10
Flujos Netos de Efectivo por Actividades de Inversión	\$ 108,113.81	\$ -119,835.82
Flujos Netos de Efectivo por Actividades de Financiamiento	\$ -4'077,246.51	\$ -679,161.62
Incremento/Disminución Neta en el Efectivo y Equivalentes al Efectivo	\$ 523,146.51	\$ -159,876.35
Efectivo y Equivalentes al Efectivo al Inicio del Ejercicio	\$ 210,902.48	\$ 370,778.83
Efectivo y Equivalentes al Efectivo al Final del Ejercicio	\$ 734,048.99	\$ 210,902.48

IV) Conciliación entre los Ingresos Presupuestarios y Contables

**CONCILIACIÓN ENTRE LOS INGRESOS PRESUPUESTARIOS Y LOS CONTABLES
CORRESPONDIENTE DEL 01 DE ENERO AL 31 DE DICIEMBRE DEL 2023**

(Cifras en pesos)

1. Total de Ingresos Presupuestarios	107'531,307.02
2. Más Ingresos Contables No Presupuestarios	0.00
. Ingresos Financieros	0.00
. Incremento por Variación de Inventarios	0.00
. Disminución del Exceso de Estimaciones por Pérdida o Deterioro u Obsolescencia	0.00
. Disminución del Exceso de Provisiones	0.00
. Otros Ingresos y Beneficios Varios	0.00
. Otros Ingresos Contables No Presupuestarios	0.00
3. Menos Ingresos Presupuestarios No Contables	0.00
. Aprovechamientos Patrimoniales	0.00
. Ingresos Derivados de Financiamientos	0.00
. Otros Ingresos Presupuestarios No Contables	0.00
4. Total de Ingresos Contables	107'531,307.02



V) Conciliación entre los Egresos Presupuestarios y los Gastos Contables

CONCILIACIÓN ENTRE LOS EGRESOS PRESUPUESTARIOS Y LOS GASTOS CONTABLES
CORRESPONDIENTE DEL 1 DE ENERO AL 31 DE DICIEMBRE DEL 2023
(Cifras en pesos)

1. Total de egresos (presupuestarios)	\$103,079,791.00
2. Menos egresos presupuestarios no contables	256,990.81
. Materias primas y materiales de producción y comercialización	0.00
. Materiales y suministros	0.00
. Mobiliario y equipo de administración	0.00
. Mobiliario y equipo educacional y recreativo	0.00
. Equipo e instrumental médico y de laboratorio	0.00
. Vehículos y equipo de transporte	0.00
. Equipo de defensa y seguridad	0.00
. Maquinaria, otros equipos y herramientas	256,990.81
. Activos biológicos	0.00
. Bienes inmuebles	0.00
. Activos intangibles	0.00
. Obras públicas en bienes de dominio público	0.00
. Obra pública en bienes propios	0.00
. Acciones y participaciones de capital	0.00
. Compra de títulos y valores	0.00
. Inversiones en fideicomisos, mandatos y otros análogos	0.00
. Provisiones para contingencias y otras erogaciones especiales	0.00
. Amortización de la deuda pública	0.00
. Adeudos de ejercicios fiscales anteriores (ADEFAS)	0.00
. Otros Egresos Presupuestales No Contables	0.00
3. Más gastos contables no presupuestales	669,685.11
. Estimaciones, depreciaciones, deterioros, obsolescencia y amortizaciones	669,685.11
. Provisiones	0.00
. Disminución de inventarios	0.00
. Aumento por insuficiencia de estimaciones por pérdida o deterioro u obsolescencia	0.00
. Aumento por insuficiencia de provisiones	0.00
. Otros Gastos	0.00
. Otros Gastos Contables No Presupuestales	0.00
4. Total de Gasto Contable	103'492,485.30



RENOVAMOS PARA CRECER
SOLIDARIDAD
GOBIERNO MUNICIPAL • 2021 - 2024



b).-NOTAS DE MEMORIA (Cuentas de Orden)

Atendiendo a lo establecido en la Ley General de Contabilidad Gubernamental, para efectos de registro y control, el Consejo Nacional de Armonización Contable ha determinado cuentas de orden contables y presupuestarias, mismas que se presentan en el plan de cuentas emitido.

Las cuentas de orden se utilizan para registrar movimientos de valores que no afectan o modifican el Estado de Situación Financiera del Ente Público, sin embargo su incorporación en libros es necesario con fines de recordatorio contable, de control y en general sobre los aspectos administrativos, o bien para consignar sus derechos o responsabilidades contingentes que puedan o no presentarse en el futuro.

Las cuentas que se pueden manejar para efectos de este documento son las siguientes:

- Contables
 - Valores
 - Emisión de Obligaciones
 - Avaluos y garantías
 - Juicios
 - Contratos para Inversión Mediante proyectos para Prestación de Servicios (PPS) y Similares.
 - Bienes Concesionados o en comodato
- Presupuestarias
 - Cuentas de Ingresos
 - Cuentas de Egresos

CUENTAS DE ORDEN PRESUPUESTALES DE INGRESOS

Estas cuentas se dividen en cinco rubros que indican los ciclos o tiempo de afectación de los Ingresos:

Ley de Ingreso Estimada
Ley de Ingresos por Ejecutar
Modificaciones a la Ley de Ingresos Estimada
Ley de ingresos Devengada
Ley de Ingresos Recaudada



CUENTAS DE ORDEN PRESUPUESTALES DE EGRESOS

Estas cuentas se dividen en siete rubros que indican los ciclos o tiempos de afectación de los Egresos.

Presupuestos de Egresos Aprobado
Presupuesto de Egresos por Ejercer
Modificaciones al Presupuesto de Egresos Aprobada
Presupuesto de Egresos Comprometido
Presupuesto de Egresos Devengado
Presupuesto de Egresos Ejercido
Presupuesto de Egresos Pagado

CUENTAS DE ORDEN PRESUPUESTALES DE EGRESOS

Estas cuentas se dividen en siete rubros que indican los ciclos o tiempos de afectación de los Egresos.

Presupuestos de Egresos Aprobado
Presupuesto de Egresos por Ejercer
Modificaciones al Presupuesto de Egresos Aprobada
Presupuesto de Egresos Comprometido
Presupuesto de Egresos Devengado
Presupuesto de Egresos Ejercido
Presupuesto de Egresos Pagado

C) NOTAS DE GESTION ADMINISTRATIVA

1.-Introducción

Los estados Financieros de los entes públicos, proveen de información financiera a los principales usuarios de la misma, al Congreso y a los ciudadanos. El objetivo del presente documento es la revelación del contexto y de los aspectos económicos-financieros más relevantes que influyeron en las decisiones del período: 01 de enero al 31 de marzo de 2019 y deberán ser considerados en la elaboración de los estados financieros para la mayor comprensión de los mismos y sus particulares. De esta manera, se informa y explica la respuesta del gobierno a las condiciones relacionadas con la información financiera de cada periodo de gestión: además, de exponer aquellas políticas que podrían afectar la toma de decisiones en períodos posteriores.

2.-Panorama Económico y financiero

El Instituto del Deporte del Municipio de Solidaridad actualmente conforma sus ingresos a través del financiamiento otorgado por el H. Ayuntamiento de Solidaridad, a través de un presupuesto aprobado anualmente en total sincronía con el presupuesto Estatal, de igual forma se cuenta con Ingresos propios que son efectuados a través de un tabulador el cual permite a esta institución establecer contraprestaciones para el uso de espacios deportivos que se encuentran bajo resguardo de este Organismo.



3.- AUTORIZACION E HISTORIA

El Instituto del Deporte del Municipio de Solidaridad se creó el 03 de julio de 2007 según el Decreto numero 40 Extraordinario por acuerdo del H. Ayuntamiento del Municipio de Solidaridad aprobado en sesión ordinaria de Cabildo de fecha 30 de abril del 2007, como Organismo Publico Descentralizado de la Administración Municipal, con personalidad jurídica y Patrimonio propio, con domicilio en el Municipio de Solidaridad con sede en la ciudad de Playa del Carmen.

4.-ORGANIZACIÓN Y OBJETO SOCIAL

a) Objeto Social

Corresponde al Instituto del Deporte del Municipio de Solidaridad, preservar el espíritu deportivo, cultural, educativo y social relacionado con la población del municipio, alentar la participación ciudadana en la promoción, fomento y difusión de los valores deportivos de toda la población, impulsar y fortalecer el cultivo y creación de los deportes, de excelencia deportiva, el desarrollo de la comunicación social, así como toda actividad que propicie el perfeccionamiento armónico, espiritual e intelectual de los habitantes del municipio, promover y fomentar en los niños, la juventud y entre la población de todas las edades y de personas con capacidades diferentes, el deporte en todos los órdenes, a fin de que participen en competencias en las que se encuentre en juego su capacidad competitiva, así como estímulos y recompensas.

b) Principal Actividad

I. administrar, dirigir, coordinar y conservar en su caso, todas aquellas áreas y espacios donde se lleven a cabo los servicios de atención social y centros deportivos, parques y canchas y todos los espacios en los que se practiquen el deporte, los centros de reunión de la población, así como los espacios en los que la población participe en diferentes actividades deportivas y estén en el ámbito de la competencia del municipio y que por disposiciones de este acuerdo y los le hayan sido adscritos por los convenios que otorgue el ayuntamiento para que dependan del instituto en su administración y mantenimiento.

II. fomentar, administrar y promover la apertura de nuevos centros deportivos, sociales, culturales y de reunión que respondan a las iniciativas y a los procesos socio cultural y deportivo de la comunidad solidaricense.

III. realizar investigaciones, estudios y demás acciones tendientes a fomentar, impulsar, promover, preservar y difundir entre la población, las actividades deportivas que se realicen y se programen, en el municipio.

IV. impulsar y apoyar a personas o grupos interesados en el deporte, dentro de los lineamientos adecuados a la idiosincrasia del pueblo solidaricense y a sus necesidades de expresión, su potencial competitivo y su capacidad para ganar en competencia a nivel municipal, estatal y nacional, que tiendan a formar y reafirmar la calidad deportiva de los habitantes del municipio.



RENOVAMOS PARA CRECER
SOLIDARIDAD
GOBIERNO MUNICIPAL • 2021 - 2024



c) Ejercicio Fiscal

Ejercicio Fiscal correspondiente al 31 de Diciembre 2023

d) Régimen Jurídico

Por ser una paramunicipal, no es contribuyente del Impuesto Sobre la Renta (ISR), estar contemplada dentro del Título III de la Ley de ISR denominado de Régimen de las personas morales con fines no lucrativos, así como tampoco es contribuyente del Impuesto Empresarial a Tasa Única (IETU) y no está obligado al pago de las Participaciones de los Trabajadores en las Utilidades (PTU)

e) Consideraciones Fiscales:

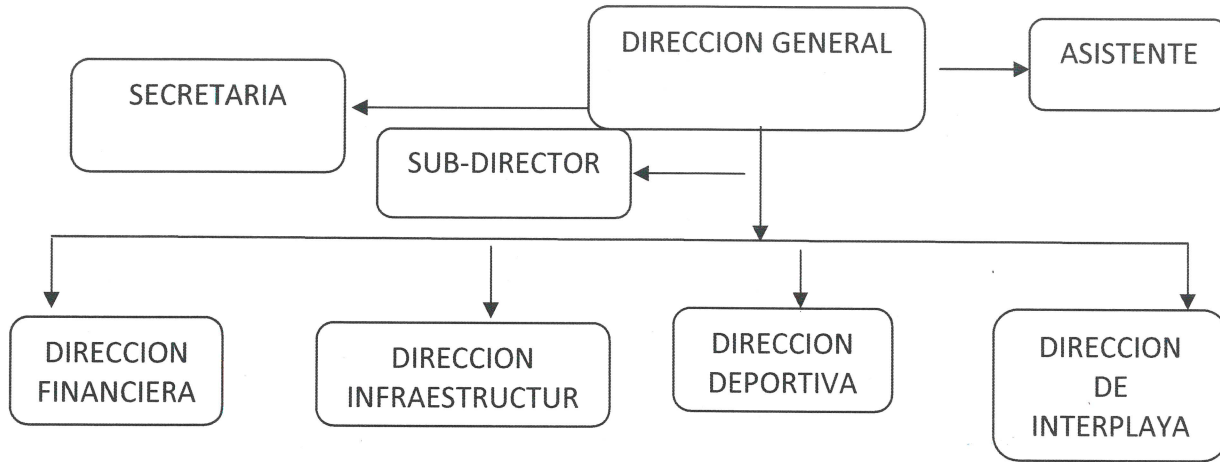
Impuesto Sobre la Renta: El ente Público no es contribuyente de este impuesto, toda vez que se encuentre enmarcada en el artículo 79 y 86 de la Ley del Impuesto sobre la Renta en vigor, teniendo solo la obligación de retener y enterar el Impuesto y exigir la documentación que reúna los requisitos fiscales cuando hagan pagos a terceros y estén obligados a ellos en términos de la Ley.

Impuesto al Valor Agregado: El Ente Público no es contribuyente de este impuesto conforme lo establecido en el artículo 15, fracción XV de la Ley del Impuesto al Valor Agregado ya que están exentos los servicios profesionales que prestan los Organismos Descentralizados de la Administración Pública Federal o del Distrito Federal, o de los Gobiernos Municipales o Estatales.

Asimismo, tampoco está obligado a efectuar la Retención al Valor Agregado, cuando adquieran bienes, los usen o gocen temporalmente o reciban servicio, de persona físicas, o de residentes en el Extranjero sin establecimiento permanente en el país o reciban servicios de autotransporte terrestre de bienes prestados por personas morales según el artículo 3, tercer párrafo de la Ley del Impuesto al Valor Agregado.



f) Estructura Organizacional Básica



g) Fideicomisos, mandatos y análogos de los cuales es fideicomitente o fideicomisario.

El Instituto del Deporte no maneja Fideicomisos, mandatos y análogos de los cuales es fideicomitente o fideicomisario por lo que esta nota no aplica

5.-Bases de Preparación de los Estados Financieros

En base a las disposiciones establecidas en la Ley General de Contabilidad Gubernamental y la normatividad emitida por el Consejo Nacional de Armonización Contable (CONAC), se emiten los Estados Financieros del Instituto del Deporte del Municipio de Solidaridad, así como en apego a la Ley de Presupuesto, Contabilidad y Gasto Publico del Estado de Quintana Roo.

Políticas de Contabilidad Significativas

Las políticas contables, se fundamentan en los Postulados Básicos de Contabilidad Gubernamental y configuran el sistema de Contabilidad, tenido incidencia en la identificación, el análisis, la interpretación, la captación, el procesamiento y el reconocimiento de las transformaciones, transacciones y otros eventos que afectan el ente público.



Los Postulados Básicos de Contabilidad Gubernamental adoptados son los aprobados por el Consejo Nacional de Armonización Contable, y se enlistan a continuación:

Postulados Básicos de Contabilidad Gubernamental
Sustancia económica
Entes Públicos
Existencia Permanente
Revelación suficiente
Importancia relativa
Registro e integración presupuestaria
Consolidación de la información financiera
Devengo contable
Valuación
Dualidad económica
Consistencia

Los Estados Financieros al 31 de Diciembre 2023 están presentados en pesos Mexicanos.

6.-POLÍTICAS DE CONTABILIDAD SIGNIFICATIVAS

Bienes Muebles: Las depreciaciones se registran en el Activo no Circulante a su costo original de inversión, y los gastos de mantenimiento y reparación de estos se aplican a resultados conformes se ocurren.

Liquidación o Indemnización al Personal por Retiro o Separación: Las liquidaciones por indemnizaciones se aplican a resultados en el momento en que estos eventos ocurren y se efectuó el pago.

Patrimonio: Se integra por:

- Los bienes muebles e inmuebles y demás activos que por cualquier concepto legal adquiera o reciba para la consecución de sus fines.
- Los beneficios que obtengan de su propio patrimonio y de los incrementos o disminuciones del resultado del ejercicio que se logren en el desarrollo de sus actividades.



7.-POSICION EN MONEDA EXTRANJERA Y PROTECCIÓN POR RIEGO CAMBIARIO

El Instituto del Deporte del Municipio de Solidaridad no cuenta con inversiones u otros rubros con moneda extranjera, por lo que esta nota no aplica.

8.-REPORTE ANALÍTICO DEL ACTIVO

a) vida útil o porcentajes de depreciación, deterioro o amortización utilizados en los diferentes tipos de activos.

La estimación de la vida útil de un bien será una cuestión de criterio basada en la experiencia que el ente público tenga con activos similares.

Cuenta	DESCRIPCION	Vida Útil
1.2.4.1	Mobiliario y Equipo de Administración	
1.2.4.1.1	Muebles de Oficina y Estantería	10
1.2.4.1.2	Muebles, Excepto De Oficina Y Estantería	10
1.2.4.1.3	Equipo de Cómputo y de Tecnologías de la Información	7
1.2.4.1.9	Otros Mobiliarios y Equipos de Administración	10
1.2.4.2	Mobiliario y Equipo Educativo y Recreativo	
1.2.4.2.1	Equipos y Aparatos Audiovisuales	7
1.2.4.2.2	Aparatos Deportivos	7
1.2.4.2.3	Cámaras Fotográficas y de Video	7
1.2.4.2.9	Otro Mobiliario y Equipo Educativo y Recreativo	4
1.2.4.3	Equipo e Instrumental Médico y de Laboratorio	
1.2.4.3.1	Equipo Médico y de Laboratorio	7
1.2.4.3.2	Instrumental Médico y de Laboratorio	7
1.2.4.4	Equipo de Transporte	
1.2.4.4.1	Automóviles y Equipo Terrestre	7
1.2.4.4.2	Carrocerías y Remolques	5
1.2.4.4.3	Equipo Aeroespacial	5
1.2.4.4.4	Equipo Ferroviario	5
1.2.4.4.5	Embarcaciones	5
1.2.4.4.9	Otros Equipos de Transporte	5
1.2.4.5	Equipo de Defensa y Seguridad	*
1.2.4.6	Maquinaria, Otros Equipos y Herramientas	
1.2.4.6.1	Maquinaria y Equipo Agropecuario	10
1.2.4.6.2	Maquinaria y Equipo Industrial	10



1.2.4.6.3	Maquinaria y Equipo de Construcción	10
1.2.4.6.4	Sistemas de Aire Acondicionado, Calefacción y de Refrigeración Industrial y Comercial	10
1.2.4.6.5	Equipo de Comunicación y Telecomunicación	10
1.2.4.6.6	Equipos de Generación Eléctrica, Aparatos y Accesorios Eléctricos	10
1.2.4.6.7	Herramientas y Máquinas-Herramienta	10
1.2.4.6.9	Otros Equipos	10

b) cambios en el porcentaje de depreciación o valor residual de los activos.

Por medio de la Sesión los integrantes del Consejo directivo del Instituto del Deporte del Municipio de Solidaridad autorizan los años de vida útil de los bienes muebles, así como el valor de desecho de los bienes Muebles sea igual a **(0)**.

c) importes de los gastos capitalizados en el ejercicio, tanto financieros como de investigación y desarrollo.

El Instituto del Deporte del Municipio de Solidaridad no maneja importes de los gastos capitalizados en el ejercicio, tanto financieros como de investigación y desarrollo, por lo que esta nota no aplica.

d) riesgos por tipo de cambio o tipo de interés de las inversiones financieras.

El Instituto del Deporte del Municipio de Solidaridad no maneja riesgos por tipo de cambio o tipo de interés de las inversiones financieras, por lo que esta nota no aplica.

e) valor activado en el ejercicio de los bienes construidos por la entidad

El Instituto del Deporte del Municipio de Solidaridad no maneja valor activado en el ejercicio de los bienes construidos por la entidad, por lo que esta nota no aplica.

f) otras circunstancias de carácter significativo que afecten el activo, tales como bienes en garantía, señalados en embargos, litigios, títulos de inversiones entregados en garantías, baja significativa del valor de inversiones financieras.etc.

El Instituto del Deporte del Municipio de Solidaridad no maneja otras circunstancias de carácter significativo que afecten el activo, tales como bienes en garantía, señalados en embargos, litigios, títulos de inversiones entregados en garantías, baja significativa del valor de inversiones financieras, por lo que esta nota no aplica.

g) desmantelamiento de activos, procedimientos, implicaciones, efectos contables

El Instituto del Deporte del Municipio de Solidaridad no ha realizado desmantelamiento de activos, procedimientos, implicaciones, efectos contables, por lo que esta nota no aplica.



h) administración de activos; planeación con el objetivo de que el ente los utilice de manera más efectiva

El Instituto del Deporte del Municipio de Solidaridad, al momento de entregar un activo a un empleado le hace firmar un resguardo en el que se compromete a darle el uso adecuado.

b) inversiones en valores.

El Instituto del Deporte del Municipio de Solidaridad no maneja inversiones en valores, por lo que esta nota no aplica.

b) Patrimonio de Organismos descentralizados de Control Presupuestal Indirecto.

El Instituto del Deporte del Municipio de Solidaridad no maneja Patrimonio de Organismos descentralizados de Control Presupuestal Indirecto, por lo que esta nota no aplica.

c) Inversiones en empresas de participación mayoritaria.

El Instituto del Deporte del Municipio de Solidaridad no maneja Inversiones en empresas de participación mayoritaria, por lo que esta nota no aplica.

d) Inversiones en empresas de participación minoritaria.

El Instituto del Deporte del Municipio de Solidaridad no maneja Inversiones en empresas de participación minoritaria, por lo que esta nota no aplica.

e) Patrimonio de organismos descentralizados de control presupuestario directo, según corresponda.

El Instituto del Deporte del Municipio de Solidaridad no maneja Patrimonio de organismos descentralizados de control presupuestario directo, por lo que esta nota no aplica.

9.-Fideicomisos, Mandatos y Análogos

El ente Público no posee ni maneja fideicomisos o análogos, por lo que esta nota no aplica.

10.-Reporte de la Recaudación

a) Análisis del comportamiento de la recaudación correspondiente al ente público o cualquier tipo de ingreso, de forma separada los ingresos locales de los federales.

INSTITUTO DEL DEPORTE DEL MUNICIPIO DE SOLIDARIDAD QUINTANA ROO	
ESTADO ANALITICO DE INGRESOS AL 31 DE DICIEMBRE 2023	
CONCEPTO	IMPORTE
INGRESOS POR VENTAS DE BIENES	\$
IMPORTE TOTAL	\$ 2'455,160.00



a) **Proyección de la recaudación de ingresos en el mediano plazo.**

PROYECCION DE INGRESOS DEL EJERCICIO FISCAL 2023

CONCEPO	PRESUPUESTO ANUAL	1ER TRIMESTRE	2DO TRIMESTRE	3ER TRIMESTRE	4TO TRIMESTRE
INGRESOS POR VENTA DE BIENES	\$ 2,000,000.00	\$ 452,000.00	\$ 462,000.00	\$ 612,000.00	\$ 474,000.00
PARTICIPACIONES, APORTAC.	\$ 56,918,326.00	\$ 9,760,000.00	\$ 14,640,000.00	\$ 14,640,000.00	\$ 17,878,326.00
TRANSFERENCIAS, ASIGNAC.	\$ 4,880,000.00	\$ 488,000.00	\$ -	\$ -	\$ -
OTROS INGRESOS	\$ -	\$ -	\$ -	\$ -	\$ -
TOTAL	\$ 63,798,326.00	\$ 10,700,000.00	\$ 15,102,000.00	\$ 15,252,000.00	\$ 18,352,326.00

11.-Información Sobre la Deuda y el Reporte Análítico de la Deuda

Este Instituto del Deporte del Municipio de Solidaridad no posee deuda Pública, por lo que la nota no aplica.

12.-Calificaciones Otorgadas

Este Instituto del Deporte del Municipio de Solidaridad no ha realizado transacciones con las entidades bancarias que requieran calificación crediticia, por lo que la nota no aplica.

13.-Proceso de Mejora

a) Principales Políticas de control interno.

El Ente Público está en proceso de adquirir y aplicar un nuevo Sistema Informático Contable que cumpla conforme a los lineamientos del Consejo Nacional de Armonización Contable, la Ley General de Contabilidad Gubernamental y la Ley de Disciplina Financiera.

14.-Información por Segmentos

No aplica

15.-Eventos Posteriores al Cierre

El Instituto del Deporte del Municipio de Solidaridad no hubieron hechos ocurridos después de la fecha de los Estados Financieros que afecten económicamente y que no se conocían a la fecha del cierre.

16.-Partes Relacionadas

El Instituto del Deporte del Municipio de Solidaridad no tiene partes relacionadas que pudieran ejercer influencia significativa en sus decisiones financieras y operativas.





RENOVAMOS PARA CRECER
SOLIDARIDAD
GOBIERNO MUNICIPAL • 2021 - 2024

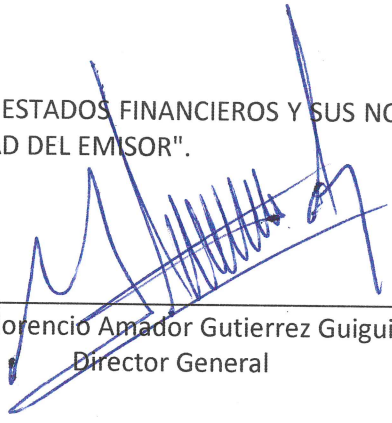


Estas notas forman parte integrante de los Estados Financieros del Instituto del Deporte del Municipio de Solidaridad, al 31 de Diciembre 2023, bajo la responsabilidad y facultad de los funcionarios públicos que las suscriben.

"BAJO PROTESTA DE DECIR VERDAD DECLARAMOS QUE LOS ESTADOS FINANCIEROS Y SUS NOTAS SON RAZONABLEMENTE CORRECTOS Y SON RESPONSABILIDAD DEL EMISOR".


L.C. Ma. Guadalupe Aguilar Castillo
Directora Financiera




Lic. Florencio Amador Gutierrez Guigui
Director General

H. AYUNTAMIENTO DE
SOLIDARIDAD
INSTITUTO DEL DEPORTE
DIRECCIÓN GENERAL



RENOVAMOS PARA CRECER
SOLIDARIDAD
GOBIERNO MUNICIPAL · 2021 - 2024

Instituto del Deporte del Municipio de Solidaridad

Cuenta Pública 2023

2.-Informacion Presupuestaria

INSTITUTO DEL DEPORTE DE SOLIDARIDAD

DIRECCION GENERAL
ESTADO ANALÍTICO DE INGRESOS
(EN PESOS)

01 DE ENERO AL 31 DE DICIEMBRE DE 2023

Rubro de Ingresos	Ingreso					Diferencia (6 = 5 - 1)
	Estimado '(1)	Ampliaciones y Reducciones '(2)	Modificado (3 = 1 + 2)	Devengado '(4)	Recaudado '(5)	
Impuestos	0	0	0	0	0	0
Cuotas y Aportaciones de Seguridad Social	0	0	0	0	0	0
Contribuciones de Mejoras	0	0	0	0	0	0
Derechos	0	0	0	0	0	0
Productos	0	0	0	0	0	0
Aprovechamientos	0	0	0	0	0	0
Ingresos por Venta de Bienes, Prestación de Servicios y Otros Ingresos	2,000,000.00	315,215.23	2,315,215.23	2,555,160.00	2,555,160.00	555,160.00
Participaciones, Aportaciones, Convenios, Incentivos Derivados de la Colaboración Fiscal y Fondos						
Distintos de Aportaciones	56,918,326.00	10,437,285.00	67,355,611.00	67,203,611.08	67,203,611.08	10,285,285.08
Transferencias, Asignaciones, Subsidios y Jubilaciones	4,880,000.00	32,892,535.94	37,772,535.94	37,772,535.94	37,772,535.94	32,892,535.94
Ingresos Derivados de Financiamientos	0	0	0	0	0	0
Total	63,798,326.00	43,645,036.17	107,443,362.17	107,531,307.02	107,531,307.02	43,732,981.02

Estado Analítico de Ingresos por Fuente de Financiamiento	Ingreso					Diferencia (6 = 5 - 1)
	Estimado '(1)	Ampliaciones y Reducciones '(2)	Modificado (3 = 1 + 2)	Devengado '(4)	Recaudado '(5)	
Ingresos del Poder Ejecutivo Federal o Estatal y de los Municipios						
Impuestos	61,798,326.00	43,329,820.94	105,128,146.94	104,976,147.02	104,976,147.02	43,177,821.02
Cuotas y Aportaciones de Seguridad Social	0	0	0	0	0	0
Contribuciones de Mejoras	0	0	0	0	0	0
Derechos	0	0	0	0	0	0
Productos ¹	0	0	0	0	0	0
Aprovechamientos ²	0	0	0	0	0	0
Participaciones, Aportaciones, Convenios, Incentivos Derivados de la Colaboración Fiscal y Fondos						
Distintos de Aportaciones	56,918,326.00	10,437,285.00	67,355,611.00	67,203,611.08	67,203,611.08	10,285,285.08
Transferencias, Asignaciones, Subsidios y Jubilaciones	4,880,000.00	32,892,535.94	37,772,535.94	37,772,535.94	37,772,535.94	32,892,535.94
Ingresos de los Entes Públicos de los Poderes Legislativos y Judicial, de los Órganos Autónomos y del						
Cuotas y Aportaciones de Seguridad Social	2,000,000.00	315,215.23	2,315,215.23	2,555,160.00	2,555,160.00	555,160.00
Productos ¹	0	0	0	0	0	0
Ingresos por Venta de Bienes, Prestación de Servicios y Otros Ingresos	2,000,000.00	315,215.23	2,315,215.23	2,555,160.00	2,555,160.00	555,160.00
Transferencias, Asignaciones, Subsidios y Jubilaciones	0	0	0	0	0	0
Ingresos derivados de financiamiento						
Ingresos derivados de financiamiento	63,798,326.00	43,645,036.17	107,443,362.17	107,531,307.02	107,531,307.02	43,732,981.02

Bajo protesta de decir verdad declaramos que los Estados Financieros y sus notas, son razonablemente correctos y son responsabilidad del emisor.

L.C.MA. GUADALUPE AGUILAR CASTILLO

DIRECTORA FINANCIERA

ELABORÓ

L.C.MA. GUADALUPE AGUILAR CASTILLO

DIRECTORA FINANCIERA

REVISÓ

LIC.FLORENIO AMADOR GUTIERREZ GUIGUI

DIRECTOR GENERAL

AUTORIZÓ

INSTITUTO DEL DEPORTE DE SOLIDARIDAD

DIRECCION GENERAL

DIRECCION FINANCIERA

CLASIFICACIÓN POR OBJETO DEL GASTO (CAPÍTULO Y CONCEPTO)

(Cifras en Pesos)

Del 01 de Enero al 31 de Diciembre del 2023

EJERCICIO 2023

Concepto	Aprobado	Ampliacione s/Reduccion	Modificado	Devengado	Pagado	Subejercicio
SERVICIOS PERSONALES	30,900,000.00	4,043,284.20	34,943,284.20	31,456,973.89	31,456,973.89	3,486,310.31
REMUNERACIONES AL PERSONAL DE CARACTER P	24,861,086.81	1,832,117.06	26,693,203.87	23,637,642.17	23,637,642.17	3,055,561.70
REMUNERACIONES AL PERSONAL DE CARACTER T	0	0	0	0	0	0
REMUNERACIONES ADICIONALES Y ESPECIALES	4,205,483.33	788,966.64	4,994,449.97	4,658,770.62	4,658,770.62	335,679.35
SEGURIDAD SOCIAL	0	1,395,391.21	1,395,391.21	1,395,391.21	1,395,391.21	0
OTRAS PRESTACIONES SOCIALES Y ECONOMICAS	1,833,429.86	26,809.29	1,860,239.15	1,765,169.89	1,765,169.89	95,069.26
PREVISIONES	0	0	0	0	0	0
PAGO DE ESTIMULOS A SERVIDORES PUBLICOS	0	0	0	0	0	0
MATERIALES Y SUMINISTROS	6,339,775.94	1,479,977.83	7,819,753.77	7,474,758.07	7,474,758.07	344,995.70
MATERIALES DE ADMINISTRACION, EMISION DE	893,739.30	-243,370.84	650,368.46	639,932.60	639,932.60	10,435.86
ALIMENTOS Y UTENSILIOS	1,263,690.06	69,293.50	1,332,983.56	1,332,983.56	1,332,983.56	0
MATERIAS PRIMAS Y MATERIALES DE PRODUCCI	0	-6,853.33	-6,853.33	0	0	-6,853.33
MATERIALES Y ARTICULOS DE CONSTRUCCION Y	568,157.77	349,215.11	917,372.88	902,534.21	902,534.21	14,838.67
PRODUCTOS QUIMICOS, FARMACEUTICOS Y DE L	574,306.58	127,514.68	701,821.26	701,821.26	701,821.26	0
COMBUSTIBLES, LUBRICANTES Y ADITIVOS	424,168.44	128,460.43	552,628.87	414,792.27	414,792.27	137,836.60
VESTUARIO, BLANCOS, PRENDAS DE PROTECCIO	2,515,895.40	937,570.46	3,453,465.86	3,264,727.96	3,264,727.96	188,737.90
MATERIALES Y SUMINISTROS PARA SEGURIDAD	0	0	0	0	0	0
HERRAMIENTAS, REFACCIONES Y ACCESORIOS M	99,818.39	118,147.82	217,966.21	217,966.21	217,966.21	0
SERVICIOS GENERALES	9,134,174.44	34,776,568.85	43,910,743.29	43,405,445.13	43,237,063.13	505,298.16
SERVICIOS BASICOS	111,427.85	-46,556.96	64,870.89	63,291.69	63,291.69	1,579.20
SERVICIOS DE ARRENDAMIENTO	1,539,948.74	-145,072.77	1,394,875.97	1,358,239.90	1,358,239.90	36,636.07
SERVICIOS PROFESIONALES, CIENTIFICOS, TE	1,630,743.33	807,002.62	2,437,745.95	2,425,228.03	2,425,228.03	12,517.92
SERVICIOS FINANCIEROS, BANCARIOS Y COMER	31,500.00	64,180.85	95,680.85	93,575.29	93,575.29	2,105.56
SERVICIOS DE INSTALACION, REPARACION, MA	710,280.00	833,722.49	1,544,002.49	1,544,002.49	1,544,002.49	0
SERVICIOS DE COMUNICACION SOCIAL Y PUBLI	367,200.00	25,959,573.09	26,326,773.09	25,945,180.88	25,945,180.88	381,592.21
SERVICIOS DE TRASLADO Y VIATICOS	2,900,000.20	1,355,883.09	4,255,883.29	4,236,605.12	4,236,605.12	19,278.17
SERVICIOS OFICIALES	0	49,300.00	49,300.00	49,300.00	49,300.00	0
OTROS SERVICIOS GENERALES	1,843,074.32	5,898,536.44	7,741,610.76	7,690,021.73	7,521,639.73	51,589.03
TRANSFERENCIAS, ASIGNACIONES, SUBSIDIOS	16,488,375.62	4,024,214.48	20,512,590.10	20,485,623.10	20,485,623.10	26,967.00
TRANSFERENCIAS INTERNAS Y ASIGNACIONES A	0	0	0	0	0	0
TRANSFERENCIAS AL RESTO DEL SECTOR PUBLI	0	0	0	0	0	0
SUBSIDIOS Y SUBVENCIONES	0	0	0	0	0	0
AYUDAS SOCIALES	16,488,375.62	4,024,214.48	20,512,590.10	20,485,623.10	20,485,623.10	26,967.00
PENSIONES Y JUBILACIONES	0	0	0	0	0	0
TRANSFERENCIAS A FIDEICOMISOS, MANDATOS	0	0	0	0	0	0
TRANSFERENCIAS A LA SEGURIDAD SOCIAL	0	0	0	0	0	0
DONATIVOS	0	0	0	0	0	0
TRANSFERENCIAS AL EXTERIOR	0	0	0	0	0	0
BIENES MUEBLES, INMUEBLES E INTANGIBLES	936,000.00	-679,009.19	256,990.81	256,990.81	256,990.81	0
MOBILIARIO Y EQUIPO DE ADMINISTRACION	860,000.00	-860,000.00	0	0	0	0
MOBILIARIO Y EQUIPO EDUCACIONAL Y RECREA	0	0	0	0	0	0
EQUIPO E INSTRUMENTAL MEDICO Y DE LABOR	0	0	0	0	0	0
VEHICULOS Y EQUIPO DE TRANSPORTE	0	0	0	0	0	0
EQUIPO DE DEFENSA Y SEGURIDAD	0	0	0	0	0	0
MAQUINARIA, OTROS EQUIPOS Y HERRAMIENTAS	76,000.00	180,990.81	256,990.81	256,990.81	256,990.81	0
ACTIVOS BIOLÓGICOS	0	0	0	0	0	0
BIENES INMUEBLES	0	0	0	0	0	0
ACTIVOS INTANGIBLES	0	0	0	0	0	0
INVERSION PUBLICA	0	0	0	0	0	0
OBRA PUBLICA EN BIENES DE DOMINIO PUBLIC	0	0	0	0	0	0
OBRA PUBLICA EN BIENES PROPIOS	0	0	0	0	0	0
PROYECTOS PRODUCTIVOS Y ACCIONES DE FOME	0	0	0	0	0	0
INVERSIONES FINANCIERAS Y OTRAS PROVISIO	0	0	0	0	0	0
INVERSIONES PARA EL FOMENTO DE ACTIVIDAD	0	0	0	0	0	0
ACCIONES Y PARTICIPACIONES DE CAPITAL	0	0	0	0	0	0
COMPRA DE TITULOS Y VALORES	0	0	0	0	0	0
CONCESION DE PRESTAMOS	0	0	0	0	0	0
INVERSIONES EN FIDEICOMISOS, MANDATOS Y	0	0	0	0	0	0
OTRAS INVERSIONES FINANCIERAS	0	0	0	0	0	0
PROVISIONES PARA CONTINGENCIAS Y OTRAS E	0	0	0	0	0	0
PARTICIPACIONES Y APORTACIONES	0	0	0	0	0	0
PARTICIPACIONES	0	0	0	0	0	0
APORTACIONES	0	0	0	0	0	0
CONVENIOS	0	0	0	0	0	0
DEUDA PUBLICA	0	0	0	0	0	0
AMORTIZACION DE LA DEUDA PUBLICA	0	0	0	0	0	0
INTERESES DE LA DEUDA PUBLICA	0	0	0	0	0	0
COMISIONES DE LA DEUDA PUBLICA	0	0	0	0	0	0
GASTOS DE LA DEUDA PUBLICA	0	0	0	0	0	0
COSTO POR COBERTURAS	0	0	0	0	0	0
APOYOS FINANCIEROS	0	0	0	0	0	0
ADEUDOS DE EJERCICIOS FISCALES ANTERIORE	0	0	0	0	0	0
Total del Gasto	63,798,326.00	43,645,036.17	107,443,362.17	103,079,791.00	102,911,409.00	4,363,571.17

"BAJO PROTESTA DE DECIR VERDAD DECLARAMOS QUE LOS ESTADOS FINANCIEROS Y SUS NOTAS SON RAZONABLEMENTE CORRECTOS Y SON RESPONSABILIDAD DEL EMISOR"

L.C.MA. GUADALUPE AGUILAR CASTILLO
DIRECTORA FINANCIERA
ELABORÓ

L.C.MA. GUADALUPE AGUILAR CASTILLO
DIRECTORA FINANCIERA
REVISÓ

LIC. FLORENCIO A. GUTIERREZ GUTGUI
DIRECTOR GENERAL
AUTORIZÓ

INSTITUTO DEL DEPORTE DE SOLIDARIDAD

DIRECCION GENERAL

DIRECCION FINANCIERA

ESTADO ANALÍTICO DEL EJERCICIO DEL PRESUPUESTO DE EGRESOS


CLASIFICACIÓN ECONÓMICA (POR TIPO DE GASTO)


DEL 01 DE ENERO AL 31 DE DICIEMBRE DEL 2023

Tipo de Gasto	Aprobado	Ampliaciones/Reducciones	Modificado	Devengado	Pagado	Subejercicio
GASTO CORRIENTE	2,000,000.00	315,215.23	2,315,215.23	2,315,215.23	2,315,215.23	0
GASTO CAPITAL	0	0	0	0	0	0
AMORTIZACIÓN DE LA DEUDA Y DISMINUCIÓN DE PASIVO	4,880,000.00	34,194,371.34	39,074,371.34	38,408,270.02	38,408,270.02	666,101.32
PENSIONES Y JUBILACIONES	0	0	0	0	0	0
PARTICIPACIONES	56,918,326.00	9,135,449.60	66,053,775.60	62,356,305.75	62,187,923.75	3,697,469.85
Total del Gasto	63,798,326.00	43,645,036.17	107,443,362.17	103,079,791.00	102,911,409.00	4,363,571.17

Bajo protesta de decir verdad declaramos que los Estados presupuestarios, son razonablemente correctos y son responsabilidad del emisor


 L.C. MA. GUADALUPE AGUILAR CASTILLO
 DIRECTORA FINANCIERA
 ELABORÓ


 L.C. MA. GUADALUPE AGUILAR CASTILLO
 DIRECTORA FINANCIERA
 REVISÓ


 LIC. FLORENCIO AMADOR GUTIERREZ GUIGUI
 DIRECTOR GENERAL
 AUTORIZÓ

INSTITUTO DEL DEPORTE DE SOLIDARIDAD

DIRECCION GENERAL

DIRECCION FINANCIERA

Estado del Ejercicio del Presupuesto Concentrado por Clasificación Administrativa


(Cifras en Pesos)

EJERCICIO 2023

Del 01 de Enero al 31 de Diciembre del 2023

Concepto	Aprobado	Ampliaciones/Reducciones	Modificado	Devengado	Pagado	Subejercicio
3.1.1.1.1.1 INSTITUTO DEL DEPORTE	63,798,326.00	43,645,036.17	107,443,362.17	103,079,791.00	102,911,409.00	4,363,571.17
Total del Gasto	63,798,326.00	43,645,036.17	107,443,362.17	103,079,791.00	102,911,409.00	4,363,571.17


Bajo protesta de decir verdad declaramos que los Estados presupuestarios, son razonablemente correctos y son responsabilidad del emisor



L.C. MA. GUADALUPE AGUILAR CASTILLO

DIRECTORA FINANCIERA


ELABRÓ



L.C. MA. GUADALUPE AGUILAR CASTILLO

DIRECTORA FINANCIERA

REVISÓ



LIC. FLORENCIO A. GUTIERREZ GUIGUÍ

DIRECTOR GENERAL

AUTORIZÓ

INSTITUTO DEL DEPORTE DE SOLIDARIDAD

DIRECCION GENERAL

ESTADO ANALÍTICO DEL EJERCICIO DEL PRESUPUESTO DE EGRESOS CLASIFICACIÓN FUNCIONAL (FINALIDAD Y FUNCIÓN)

(EN PESOS)


DEL 01 DE ENERO AL 31 DE DICIEMBRE DEL 2023


EJERCICIO 2023

Concepto	Aprobado	Ampliaciones/ Reducciones	Modificado	Devengado	Pagado	Subejercicio
GOBIERNO						
LEGISLACION	0	0	0	0	0	0
JUSTICIA	0	0	0	0	0	0
COORDINACION DE LA POLITICA DE GOBIERNO	0	0	0	0	0	0
RELACIONES EXTERIORES	0	0	0	0	0	0
ASUNTOS FINANCIEROS Y HACENDARIOS	0	0	0	0	0	0
SEGURIDAD NACIONAL	0	0	0	0	0	0
ASUNTOS DE ORDEN PUBLICO Y DE SEGURIDAD INTERIOR	0	0	0	0	0	0
OTROS SERVICIOS GENERALES	0	0	0	0	0	0
DESARROLLO SOCIAL	63,798,326.00	43,645,036.17	107,443,362.17	103,079,791.00	102,911,409.00	4,363,571.17
PROTECCION AMBIENTAL	0	0	0	0	0	0
VIVIENDA Y SERVICIOS A LA COMUNIDAD	0	0	0	0	0	0
SALUD	0	0	0	0	0	0
RECREACION, CULTURA Y OTRAS MANIFESTACIONES SOCIALES	0	0	0	0	0	0
EDUCACION	0	0	0	0	0	0
PROTECCION SOCIAL	0	0	0	0	0	0
OTROS ASUNTOS SOCIALES	0	0	0	0	0	0
BIENESTAR CON ESPERANZA	0	0	0	0	0	0
DESARROLLO ECONOMICO	63,798,326.00	43,645,036.17	107,443,362.17	103,079,791.00	102,911,409.00	4,363,571.17
ASUNTOS ECONOMICOS, COMERCIALES Y LABORALES EN GENERAL	0	0	0	0	0	0
AGROPECUARIA, SILVICULTURA, PESCA Y CAZA	0	0	0	0	0	0
COMBUSTIBLES Y ENERGIA	0	0	0	0	0	0
MINERIA, MANUFACTURAS Y CONSTRUCCION	0	0	0	0	0	0
TRANSPORTE	0	0	0	0	0	0
COMUNICACIONES	0	0	0	0	0	0
TURISMO	0	0	0	0	0	0
CIENCIA, TECNOLOGIA E INNOVACION	0	0	0	0	0	0
OTRAS INDUSTRIAS Y OTROS ASUNTOS ECONOMICOS	0	0	0	0	0	0
OTRAS NO CLASIFICADAS EN FUNCIONES ANTER	0	0	0	0	0	0
TRANSACCIONES DE LA DEUDA PUBLICA / COSTO FINANCIERO DE LA	0	0	0	0	0	0
TRANSFERENCIAS, PARTICIPACIONES Y APORTACIONES ENTRE	0	0	0	0	0	0
SANEAMIENTO DEL SISTEMA FINANCIERO	0	0	0	0	0	0
ADEUDOS DE EJERCICIOS FISCALES ANTERIORES	0	0	0	0	0	0
Total del Gasto	63,798,326.00	43,645,036.17	107,443,362.17	103,079,791.00	102,911,409.00	4,363,571.17

Bajo protesta de decir verdad declaramos que los Estados presupuestarios, son razonablemente correctos y son responsabilidad del emisor


L.C. MA. GUADALUPE AGUILAR CASTILLO
DIRECTORA FINANCIERA


L.C. MA. GUADALUPE AGUILAR CASTILLO
DIRECTORA FINANCIERA


LIC. FLORENCIO AMADOR GUTIERREZ GUIGUI
DIRECTOR GENERAL

ELABORÓ

REVISÓ

AUTORIZÓ



RENOVAMOS PARA CRECER
SOLIDARIDAD
GOBIERNO MUNICIPAL · 2021 - 2024



DEPORTE
INSTITUTO DEL DEPORTE
DEL MUNICIPIO DE SOLIDARIDAD
GOBIERNO MUNICIPAL · 2021 - 2024

Instituto del Deporte del Municipio de Solidaridad

Administración 2021-2024

Dirección General

No. de Oficio: **MSOL/IDM/DF-DG/2023**

Asunto: **Endeudamiento Neto**

Playa del Carmen Quintana Roo, a 31 del mes de Diciembre 2023

M. en Aud. Manuel Palácios Herrera
Auditor Superior del Estado
Presente:

No Aplica

En cumplimiento a lo dispuesto por el artículo 46, fracción II, Inciso C) y 52 de la ley General de Contabilidad Gubernamental, en relación al Endeudamiento Neto, es preciso indicar que el Instituto del Deporte del Municipio de Solidaridad, Quintana Roo al 31 de Diciembre del Año 2023, **no publica ni genera Endeudamiento Neto**, que deriven de alguna obligación posible presente o futura, cuya existencia y/o realización sea incierta, y en consecuencia no le es aplicable el informe sobre Endeudamiento Neto.

Sin otro particular, hago propicia la ocasión para enviarle un cordial saludo.

ATENTAMENTE

Lic. Florencio Amador Gutiérrez Guigui
Director General del Instituto del Deporte
del Municipio de Solidaridad, Quintana Roo.



H. AYUNTAMIENTO DE
SOLIDARIDAD
INSTITUTO DEL DEPORTE
DIRECCIÓN GENERAL

C.c.p. Archivo/Minutario



RENOVAMOS PARA CRECER
SOLIDARIDAD
GOBIERNO MUNICIPAL · 2021 - 2024



DEPORTE
INSTITUTO DEL DEPORTE
DEL MUNICIPIO DE SOLIDARIDAD
GOBIERNO MUNICIPAL · 2021 - 2024

Instituto del Deporte del Municipio de Solidaridad

Administración 2021-2024

Dirección General

No. de Oficio: **MSOL/IDM/DF-DG/2023**

Asunto: **Intereses de Deuda**

Playa del Carmen Quintana Roo, a 31 del mes de Diciembre 2023

M. en Aud. Manuel Palacios Herrera
Auditor Superior del Estado
Presente:

No Aplica

En cumplimiento a lo dispuesto por el artículo 46, fracción II, Inciso C) y 52 de la ley General de Contabilidad Gubernamental, en relación al Endeudamiento Neto, es preciso indicar que el Instituto del Deporte del Municipio de Solidaridad, Quintana Roo al 31 de Diciembre del Año 2023, **no adquirió deuda que genere Intereses**, que deriven de alguna obligación posible presente o futura, cuya existencia y/o realización sea incierta, y en consecuencia no le es aplicable el informe sobre **Intereses de la Deuda**.

Sin otro particular, hago propicia la ocasión para enviarle un cordial saludo.

ATENTAMENTE

Lic. Florencio Amador Gutiérrez Guigui
Director General del Instituto del Deporte
del Municipio de Solidaridad, Quintana Roo.



H. AYUNTAMIENTO DE
SOLIDARIDAD
INSTITUTO DEL DEPORTE
DIRECCIÓN GENERAL

C.c.p. Archivo/Minutario



RENOVAMOS PARA CRECER
SOLIDARIDAD
GOBIERNO MUNICIPAL · 2021 - 2024



DEPORTE
INSTITUTO DEL DEPORTE
DEL MUNICIPIO DE SOLIDARIDAD
GOBIERNO MUNICIPAL · 2021 - 2024

Instituto del Deporte del Municipio de Solidaridad

Administración 2021-2024

Dirección General

No. de Oficio: **MSOL/IDM/DF-DG/2023**

Asunto: **Indicadores de Postura Fiscal**

Playa del Carmen Quintana Roo, a 31 del mes de Diciembre 2023


L.C.C. Manuel Palacios Herrera
Auditor Superior del Estado
Presente:

No Aplica

En cumplimiento a lo dispuesto por los artículos 46, 48, y 53 de la Ley General de Contabilidad Gubernamental, la cual alude a los **Indicadores de Postura Fiscal** en la que hace referencia la Ley Federal de Presupuesto y Responsabilidad Hacendaria, por lo anterior me permito informarle que el Instituto del Deporte del Municipio de Solidaridad, al no formar parte directamente del presupuesto Federal, no se encuentra dentro del supuesto jurídico de formular los Indicadores de Postura Fiscal durante el Ejercicio Fiscal 2023.

Sin otro particular, hago propicia la ocasión para enviarle un cordial saludo.

ATENTAMENTE


Lic. Florencio Amador Gutiérrez Guigui
Director General del Instituto del Deporte
del Municipio de Solidaridad, Quintana Roo.



H. AYUNTAMIENTO DE
SOLIDARIDAD
INSTITUTO DEL DEPORTE
DIRECCIÓN GENERAL

C.c.p. Archivo/Minutario



RENOVAMOS PARA CRECER
SOLIDARIDAD
GOBIERNO MUNICIPAL • 2021 - 2024

Instituto del Deporte del Municipio de Solidaridad

Cuenta Pública 2023

3.-Informacion Programática

INSTITUTO DEL DEPORTE DE SOLIDARIDAD


DIRECCION GENERAL
GASTO POR CATEGORIA PROGRAMÁTICA
(en pesos)
DE ENERO A DICIEMBRE DEL 2023
EJERCICIO 2023

Programas	Concepto	Aprobado	Ampliaciones/Reducciones	Modificado	Devengado	Pagado	Subejercicio
	Subsidios: Sector Social y Privado o Entidades Federativas y Municipios						
	Sujetos a Reglas de Operación	0	0	0	0	0	0
	Otros Subsidios	0	0	0	0	0	0
	Desempeño de las Funciones						
	Prestación de Servicios Públicos	63,798,326.00	43,645,036.17	107,443,362.17	103,079,791.00	102,911,409.00	4,363,571.17
	Provisión de Bienes Públicos	0	0	0	0	0	0
	Planeación, seguimiento y evaluación de políticas públicas	0	0	0	0	0	0
	Promoción y fomento	0	0	0	0	0	0
	Regulación y supervisión	0	0	0	0	0	0
	Funciones de las Fuerzas Armadas (Únicamente Gobierno Federal)	0	0	0	0	0	0
	Específicos	0	0	0	0	0	0
	Proyectos de Inversión	0	0	0	0	0	0
	Administrativos y de Apoyo						
	Apoyo al proceso presupuestario y para mejorar la eficiencia institucional	0	0	0	0	0	0
	Apoyo a la función pública y al mejoramiento de la gestión	0	0	0	0	0	0
	Operaciones ajenas	0	0	0	0	0	0
	Compromisos						
	Obligaciones de cumplimiento de resolución jurisdiccional	0	0	0	0	0	0
	Desastres Naturales	0	0	0	0	0	0
	Obligaciones						
	Pensiones y jubilaciones	0	0	0	0	0	0
	Aportaciones a la seguridad social	0	0	0	0	0	0
	Aportaciones a fondos de estabilización	0	0	0	0	0	0
	Programas de Gasto						
	Aportaciones a fondos de inversión y reestructura de pensiones	0	0	0	0	0	0
	Gasto Federalizado (Gobierno Federal)	0	0	0	0	0	0
	Participaciones a entidades federativas y municipios	0	0	0	0	0	0
	Costo financiero, deuda o apoyos a deudores y ahorradores de la banca	0	0	0	0	0	0
	Adeudos de ejercicios fiscales anteriores	0	0	0	0	0	0
	Total del Gasto	63,798,326.00	43,645,036.17	107,443,362.17	103,079,791.00	102,911,409.00	4,363,571.17

"BAJO PROTESTA DE DECIR VERDAD DECLARAMOS QUE LOS ESTADOS FINANCIEROS Y SUS NOTAS SON RAZONABLEMENTE CORRECTOS Y SON RESPONSABILIDAD DEL EMISOR"


L.C. MA. GUADALUPE AGUILAR CASTILLO
DIRECTORA FINANCIERA
ELABORÓ


L.C. MA. GUADALUPE AGUILAR CASTILLO
DIRECTORA FINANCIERA
REVISÓ


LIC. FLORENCIA GUTIERREZ GUIQUI
DIRECTOR GENERAL
AUTORIZÓ



RENOVAMOS PARA CRECER
SOLIDARIDAD
GOBIERNO MUNICIPAL • 2021 - 2024

Instituto del Deporte del Municipio de Solidaridad

Cuenta Pública 2023

Anexos



RENOVAMOS PARA CRECER
SOLIDARIDAD
GOBIERNO MUNICIPAL · 2021 - 2024



Instituto del Deporte del Municipio de Solidaridad

Administración 2021-2024

Dirección General

No. de Oficio: **MSOL/IDM/DF-DG/2023**

Playa del Carmen Quintana Roo, a 31 del mes de Diciembre 2023

Asunto: **Cuentas Bancarias Productivas**

M. en Aud. Manuel Palacios Herrera
Auditor Superior del Estado
Presente:

No Aplica

En cumplimiento a lo dispuesto en el artículo 46 de la Ley General de Contabilidad Gubernamental, en la que establece que en la cuenta pública se reportara la relación de **Cuentas Bancarias Productivas Especificas** en las cuales se depositaron los recursos Federales Transferidos.

Al respecto se comunica que el Instituto del Deporte del Municipio de Solidaridad al 31 de Diciembre del 2023 no reporta la existencia de **Cuentas Bancarias Productivas**.

Sin otro particular, hago propicia la ocasión para enviarle un cordial saludo.

ATENTAMENTE



H. AYUNTAMIENTO DE
SOLIDARIDAD
INSTITUTO DEL DEPORTE
DIRECCIÓN GENERAL

Lic. Florencio Amador Gutiérrez Guigui
Director General del Instituto del Deporte
del Municipio de Solidaridad, Quintana Roo.

C.c.p. Archivo/Minutario



RENOVAMOS PARA CRECER
SOLIDARIDAD
GOBIERNO MUNICIPAL · 2021 - 2024



DEPORTE
INSTITUTO DEL DEPORTE
DEL MUNICIPIO DE SOLIDARIDAD
GOBIERNO MUNICIPAL · 2021 - 2024

Instituto del Deporte del Municipio de Solidaridad

Administración 2021-2024

Dirección General

No. de Oficio: **MSOL/IDM/DF-DG/2023**

Playa del Carmen Quintana Roo, a 31 del mes de Diciembre 2023

Asunto: **Esquemas Bursátiles**

M. en Aud. Manuel Palacios Herrera
Auditor Superior del Estado
Presente:

No Aplica

En cumplimiento a lo dispuesto en el artículo 46 de la Ley General de Contabilidad Gubernamental, en la que establece que en la cuenta pública se reportara la relación de Esquemas Bursátiles y de Coberturas Financieras.

Al respecto se comunica que el Instituto del Deporte del Municipio de Solidaridad al 31 de Diciembre del 2023 no reporta la existencia de **Esquemas Bursátiles y de Coberturas Financieras**.

Sin otro particular, hago propicia la ocasión para enviarle un cordial saludo.

ATENTAMENTE



H. AYUNTAMIENTO DE
SOLIDARIDAD
INSTITUTO DEL DEPORTE
DIRECCIÓN GENERAL

Lic. Florencio Amador Gutiérrez Guigui
Director General del Instituto del Deporte
del Municipio de Solidaridad, Quintana Roo.

C.c.p. Archivo/Minutario

Instituto del Deporte del Municipio de Solidaridad Quintana Roo

Relacion de Bienes Muebles

Cuenta Publica 2023



CODIGO	DESCRIPCIÓN	VALOR EN LIBROS
522100001	TABLERO PARA BASQUETBOL OFICIAL	\$ -
522100002	TABLERO PARA BASQUETBOL OFICIAL	\$ -
511100004	ESCRITORIO ANALISTA ECOAVANTE 1.60 X 1.60C	\$ -
511100002	ARCHIVERO METAL 4 GAVETAS CAL 22 COLOR ARENA	\$ -
511100001	ARCHIVERO MADERA 4 GAVETAS COLOR CAFÉ	\$ -
511100005	ESCRITORIO EJECUTIVO 1.60X.60X.75, 1 GAVETA Y 1 CAJON COLOR NEGRO GRAFITO	\$ -
511100006	ESCRITORIO EJECUTIVO EN "L" METALICO CUBIERTA MADERA 2 CAJONES COLOR VINO	\$ -
511100007	ESCRITORIO EJECUTIVO METALICO DE 1.50 X .70 CON 5 CAJONES	\$ -
511100009	ESCRITORIO SECRETARIAL MADERA BETEADA 2 CAJONES 1.20 X .60 X .75	\$ -
511100010	VITRINA DE MADERA DE PINO CON PUERTA DE CRISTAL	\$ 1,624.00
511100011	BANCA COLOR AZUL DE PLASTICO	\$ 1,948.80
511100012	MESA DE JUNTAS NEON DE 240*120*70CM BASE METALICA NEGRA, MILAMINA WENGUE	\$ 11,756.25
51210001	LITERA DOBLE INDIVIDUAL/INDIVIDUAL TUBULAR	\$ 5,435.33
51210002	LITERA DOBLE INDIVIDUAL/INDIVIDUAL TUBULAR	\$ 5,435.33
51210003	LITERA DOBLE INDIVIDUAL/INDIVIDUAL TUBULAR	\$ 5,435.33
51210004	LITERA DOBLE INDIVIDUAL/INDIVIDUAL TUBULAR	\$ 5,435.33
51210005	LIERA DE MADERA INDIVIDUAL	\$ 7,660.61
51210006	LIERA DE MADERA INDIVIDUAL	\$ 7,660.61
51210007	LIERA DE MADERA INDIVIDUAL	\$ 7,660.61
51210008	LIERA DE MADERA INDIVIDUAL	\$ 7,660.61
51210009	LIERA DE MADERA INDIVIDUAL	\$ 7,660.61
51210010	LIERA DE MADERA INDIVIDUAL	\$ 7,660.61
51210011	LIERA DE MADERA INDIVIDUAL	\$ 7,660.61
519200001	LAVADORA	\$ 8,111.67
562100025	FILTRO HAY WARD COLOR GRIS	\$ 1,793.29
562100026	FILTRO HAY WARD COLOR GRIS	\$ 1,904.72
562100027	FILTRO HAY WARD COLOR GRIS	\$ 1,904.72
562100028	FILTRO HAY WARD COLOR GRIS	\$ 1,904.72
562100029	FILTRO HAY WARD COLOR GRIS	\$ 1,904.72
562100030	FILTRO HAY WARD COLOR GRIS	\$ 1,904.72
562100031	FILTRO HAY WARD COLOR GRIS	\$ 1,904.72
562100032	FILTRO HAY WARD COLOR GRIS	\$ 1,904.72
562100033	FILTRO HAY WARD COLOR GRIS	\$ 406.98
562100034	BOMBA SUMERGIBLE ALTAMIRA DE 10 HP	\$ 24,736.77
562100023	BOMBA SUMERGIBLE 1HP 115 V 50LPM	\$ 3,698.08
562100077	BOMBA MOTOR FRANKLIN DE 3 HP A 220VOLTS 1 FASE (14 AMP)	\$ 7,036.47
562100067	TANQUE DE FIBRA 450LT/120GAL FLEX PRO	\$ 11,044.53
562100063	BOMBA AQUAPAK 1.5 HP SUMERGIBLE	\$ 6,394.00
562100064	BOMBA AQUAPAK 5 HP SUMERGIBLE FRANKLIN	\$ 11,083.33
562100068	TRACTOR POULAN PRO 48 COLOR NEGRO	\$ 32,153.07
562100071	CALENTADOR ELECTRICO BOMBA DE CALOR	\$ 57,788.51
562100076	HIDRO(BOMBA, MANOMINTRP Y TANQUE)	\$ 3,499.42
562100074	MOTOBOMBA FILTRO 4HP	\$ 20,860.67
562100073	BOMBA DE FILTRADO 3/4 HP ASTRAPOL (PORTATIL)	\$ 15,805.97
562100078	MOTOBOMBA COLOR NEGRO DE 1.5HP CON 110-120V 60HZ 10.5 AMP.	\$ 10,938.80
562100079	BOMBA SUMERGIBLE DE 1HP 2 HILOS 220V 25GPM C.0.46 MTS	\$ 6,611.54
562100080	BOMBA Y MOTOR SUMERGIBLE DE 5HP 1F DE 230V Y CAJA DE CONTROL	\$ 17,900.10
562100081	CAJA DE CONTROL DE 5HP 220V 1RA FASE	\$ 5,774.87
562100082	BOMBA MULTITAPA 1.5HP 127V 16.5 AMP.25GPM PRISMA 25-31115	\$ 6,032.00
562100084	MOTOBOMBA ORUM II CON MOTOR NACIONAL ELECTROMEX DE 3HP 220V	\$ 12,302.50
562100085	MOTOBOMBA ORUM II CON MOTOR NACIONAL ELECTROMEX DE 3HP 220V	\$ 12,302.50
562100086	MOTOBOMBA ORUM II CON MOTOR NACIONAL ELECTROMEX DE 3HP 220V	\$ 12,302.50
562100087	MOTOBOMBA ORUM II CON MOTOR NACIONAL ELECTROMEX DE 3HP 220V	\$ 12,302.50
562100088	EQUIPO DE RIEGO 25GPM 2HP 2" 220V 1F SUMERGIBLE NORYL	\$ 8,820.02
562100089	BOMBA DE PISCINA 3HP 2x2" 220V 1F COLOR NEGRO	\$ 7,674.46
562100090	BOMBA DE PISCINA 3HP 2x2" 220V 1F COLOR NEGRO	\$ 7,674.46
562100091	BOMBA DE PISCINA 3HP 2x2" 220V 1F COLOR NEGRO	\$ 7,674.46
562100092	BOMBA DE PISCINA 3HP 2x2" 220V 1F COLOR NEGRO	\$ 7,674.45
562100093	EQUIPO DE RIEGO 25GPM 2HP 2" 220V 1F SUMERGIBLE NORYL	\$ 8,452.05
562100094	BOMBA Y MOTOR SUMERGIBLE DE 5HP, 1F DE 230V Y CAJA DE CONTROL	\$ 16,650.83

Instituto del Deporte del Municipio de Solidaridad Quintana Roo



Relacion de Bienes Muebles

Cuenta Publica 2023



CODIGO	DESCRIPCIÓN	VALOR EN LIBROS
562100095	MOTOBOMBA ORUM II CON MOTOR NACIONAL ELECTROMEX DE 3HP 220V	\$ 12,626.25
562100096	MOTOBOMBA ORUM II CON MOTOR NACIONAL ELECTROMEX DE 3HP 220V	\$ 12,626.25
562100097	MOTOBOMBA ORUM II CON MOTOR NACIONAL ELECTROMEX DE 3HP 220V	\$ 12,734.17
562100098	MOTOBOMBA ORUM II CON MOTOR NACIONAL ELECTROMEX DE 3HP 220V	\$ 12,734.17
562100099	TANQUE PRECARGADO VERTICAL DE DIAFRAGMA 86GAL 125PSI ACERO AL CARBÓN COLOR AZUL	\$ 10,620.33
515100008	COMPUTADORA HP, CPU, MONITOR, TECLADO, MOUSE	\$ -
515100009	LAPTOP COMPUTADORA	\$ -
515100010	COMPUTADORA IENOV, MOUSE, TECLADO	\$ -
515100014	COMPUTADORA HP, TECLADO, MOUSE	\$ -
515100011	COMPUTADORA IENOV, MOUSE, TECLADO	\$ -
515100015	SCANNER KODAC	\$ 1,193.14
515100016	COMPUTADORA HP MEMORIA DE 8GB DISCO DURO DE 1 TB COLOR BLANCO	\$ 2,790.36
515100019	TELEVISOR MARCA SAMSUNG COLOR NEGRO	\$ 1,428.57
515100017	COMPUTADORA HP ALL-IN-ONE PC20-C009IA	\$ 2,136.89
515100018	COMPUTADORA HP ALL-IN-ONE PC20-C009IA	\$ 2,136.89
515100020	COMPUTADORAS DESKTOP HP AIO 24-G214LA	\$ 2,514.11
515100021	COMPUTADORA DESKTOP HP TORRE 270-A002BLA	\$ 1,371.24
515100022	COMPUTADORA HP ALL-IN-ONE PC20-C213IA	\$ 2,128.05
515100023	COMPUTADORA HP ALL-IN-ONE PC20-C213IA	\$ 2,128.05
515100024	COMPUTADORA HP ALL-IN-ONE PC20-C213IA	\$ 2,128.05
515100025	COMPUTADORA HP ALL-IN-ONE PC20-C213IA	\$ 2,220.57
515100026	COMPUTADORA HP ALL-IN-ONE PC20-C213IA	\$ 2,220.57
515100027	COMPUTADORA HP ALL-IN-ONE PC20-C213IA	\$ 2,220.57
515100028	COMPUTADORA HP ALL-IN-ONE PC20-C213IA	\$ 2,220.57
515100029	COMPUTADORA DESKTOP	\$ 2,498.14
515100031	COMPUTADORA DESKTOP	\$ 2,498.14
515100032	COMPUTADORA ALL IN ONE HP	\$ -
515100033	COMPUTADORA ALL IN ONE HP	\$ 3,637.08
515100034	COMPUTADORA ALL IN ONE HP	\$ 3,637.08
515100035	IMPRESORA GFET PVC MARCA CEBRA	\$ 10,437.51
515100045	LAPTOP HP 240 G7	\$ 8,035.18
515100046	LAPTOP HP 240 G7	\$ 8,035.18
515100036	COMPUTADORA HP205 G3 ALL IN ONE 19.5 AMD	\$ 6,428.04
515133337	COMPUTADORA HP205 G3 ALL IN ONE 19.5 AMD	\$ 6,428.04
515100038	COMPUTADORA HP205 G3 ALL IN ONE 19.5 AMD	\$ 6,428.04
515100040	COMPUTADORA HP205 G3 ALL IN ONE 19.5 AMD	\$ 6,428.04
515100041	COMPUTADORA HP205 G3 ALL IN ONE 19.5 AMD	\$ 6,428.04
515100044	COMPUTADORA HP205 G3 ALL IN ONE 19.5 AMD	\$ 6,428.04
515100039	LAPTOP HP 240 G7	\$ 8,035.18
515100043	LAPTOP HP 240 G7	\$ 8,035.18
515100042	LAPTOP DELL	\$ 10,247.68
515100047	COMPUTADORA DE ESCRITORIO COLOR NEGRA 21GB, MEM. RAP. 1T	\$ 11,490.08
515100048	COMPUTADORA DE ESCRITORIO COLOR NEGRA 21GB, MEM. RAP. 1T	\$ 11,490.08
515100049	COMPUTADORA DE ESCRITORIO COLOR NEGRA 21GB, MEM. RAP. 1T	\$ 11,490.08
515100050	COMPUTADORA LAPTOP COLOR GRIS 1004A GBS MEM. RAP 125 GB	\$ 9,897.56
515100051	COMPUTADORA LAPTOP COLOR GRIS 1004A GBS MEM. RAP 125 GB	\$ 9,897.56
515100052	COMPUTADORA LAPTOP COLOR GRIS 1004A GBS MEM. RAP 125 GB	\$ 9,897.56
515100053	COMPUTADORA DE ESCRITORIO COLOR BLANCO AL-In-One-Pc	\$ 7,284.90
515100054	COMPUTADORA DE ESCRITORIO COLOR BLANCO AL-In-One-Pc	\$ 7,284.90
515100055	COMPUTADORA DE ESCRITORIO COLOR BLANCO AL-In-One-Pc	\$ 7,284.90
515100056	COMPUTADORA DE ESCRITORIO COLOR BLANCO AL-In-One-Pc	\$ 7,284.90
515100057	COMPUTADORA LAPTOP COLOR NEGRO 14in 6HP6W DE 8GB 1TB W10P	\$ 10,141.71
515100058	COMPUTADORA LAPTOP COLOR NEGRO 14in 6HP6W DE 8GB 1TB W10P	\$ 10,141.71
515100059	COMPUTADORA LAPTOP COLOR NEGRO 14in 6HP6W DE 8GB 1TB W10P	\$ 10,141.71
541100001	AUTOBUS DE PASAJEROS COLOR BLANCO, PLACAS 6-NMA-19	\$ -
541100003	MOTOCICLETA SEMI-AUTOMATICA	\$ 3,285.43
541100004	MOTOCICLETA SEMI-AUTOMATICA	\$ 3,285.43
541100005	MOTOCICLETA SEMI-AUTOMATICA	\$ 3,285.43
541100006	MOTO CAB HERCULES (BUGI) DYNAMO	\$ 23,471.43
541100007	AUTOBUS BLANCO	\$ 666,245.84

Instituto del Deporte del Municipio de Solidaridad Quintana Roo



Relacion de Bienes Muebles

Cuenta Publica 2023



CODIGO	DESCRIPCIÓN	VALOR EN LIBROS
561100001	SOPLADORA	\$ 1,523.54
561100002	DESBROZADORA STILL MOD.FS55	\$ 960.00
561100003	TRACTOR PODADORA MARCA TORO KWASAKI	\$ 5,000.00
561100006	DESBROZADORA DE GASOLINA FS45 STIHL	\$ 2,583.51
561100004	BARREDORA PARA ASPIRADO	\$ 783.56
561100009	DESMALEZADORA DE GASOLINA FS120 STIHL	\$ 3,033.33
561100010	HIDROLAVADORA DE ALTA PRESION RB200	\$ 4,637.06
561100011	HIDROLAVADORA DE ALTA PRESION RB200	\$ 4,637.06
561100013	PODADORA TRUPER	\$ 3,123.75
561100016	PODADORA TRUPER	\$ 3,123.75
561100017	DESBROZADORA STIHL	\$ 4,353.41
561100018	HIDROLAVADORA DE ALTA PRESION STIL RB400	\$ 9,041.76
561100019	HIDROLAVADORA DE ALTA PRESION STIL RB400	\$ 9,041.76
561100020	NEBULIZADOR A GASOLINA	\$ 20,116.66
561100021	HIDROLSVSDORS DTIHL RB 400	\$ 10,054.46
56110022	FUMIGADORA TIPO MOCHILA MOTOR MARULLAMA 2TIEMPOS Y BARRA DE 4 BOQUILLAS 94 CM	\$ 15,482.00
561100023	TURBO CAÑON 1 1/2 FNPT CIRCULO PARCIAL Y COMPLETO 25 (19-41 MT RADIO)	\$ 5,524.50
561100024	PODADORA CON MOTOR A GASOLINA DE 6HP DE 22	\$ 6,631.67
561100025	PODADORA (21INB/S 140 CC RWD)	\$ 8,359.73
561100026	DESMALEZADORA PROFESIONAL MOTOR MARUYAMA NE41.5 CC	\$ 10,572.24
561100027	DESMALEZADORA PROFESIONAL MOTOR MARUYAMA NE41.5 CC	\$ 10,571.78
561100028	REMOLQUE ESPACIADOR	\$ 18,134.14
561100029	SOPLADORA BL70 60.9CC/CER600 20.9 LB 71OZ VELOCIDAD DE AIRE 185MPH VOL. DE AIRE	\$ 11,151.25
561100030	DESMALEZADORA PROFESIONAL MOTOR MARUYAMA NE 41.5 CC	\$ 13,527.92
564100006	AIRE ACONDICIONADO VENTANA	\$ 838.65
564100008	AIRE ACONDICIONADO MINISPLIT 24000BTUS	\$ 3,615.80
564100010	AIRE ACONDICIONADO MINISPLIT 18000BTUS	\$ 3,788.73
564100009	AIRE ACONDICIONADO MINISPLIT 18000BTUS	\$ 3,294.63
564100011	AIRE ACONDICIONADO MINISPLIT 18000BTUS	\$ 3,876.86
564100012	CALENTADOR ELECTRONICO DE 114LTS DE 220V 700836	\$ 6,234.54
564100013	CALENTADOR ELECTRONICO DE 114LTS DE 220V 700836	\$ 6,234.55
564100015	AIRE ACONDICIONADO DE 110V	\$ 5,998.05
564100016	AIRE ACONDICINADO MINISPLIT PLATINO AC 24000BTUS 220V 60HZ R410A	\$ 9,103.21
564100017	AIRE ACONDICIONADO MINISPLIT DE 18000 BTUS ON/OFF LG 220V	\$ 9,150.08
521100001	PROYECTOR DX11 SONY	\$ -
521100002	PROYECTOR EPSON	\$ -
521100003	BOCINA CON 2 MICROFONOS	\$ -
521100004	BOCINA CENTAURI	\$ -
521100006	PROYECTOR LG (MINI)	\$ 4,468.82
521100005	EQUIPO DE AUDIO LINEAL ALIEN PRO VECTOR 15	\$ 3,428.14
521100007	BOCINA ACOAUTICA (ALTA VOZ)	\$ 45,543.00
521100008	BAFLE AMPLIFICADO DSP 1535 MELO DE 15"QUOTT, DE 400W	\$ 7,228.25
521100009	BAFLE AMPLIFICADO DSP 1535 MELO DE 15"QUOTT, DE 400W	\$ 7,228.25
521100010	SUBWOOFER MELO DE 18"QUOT, DSP1860 DE 500W	\$ 10,225.73
521100011	MESCLADORA YAMAHA DE 6CH CON EFECTOS MG06X	\$ 5,023.37
566100002	REGULADOR NO BREAK	\$ 1,762.27
532100001	COLORIMETRO PORTABLE	\$ 469.94
532100002	COLORIMETRO PORTABLE	\$ 469.94
569100001	LESCO DE CARBON SPELL (FERTILIZADORA)	\$ 7,579.83
5911	LICENCIA DE COMPAQi	\$ 8,729.58
5911	SISTEMA DE CONTABILIDAD	\$ 15,000.00
5911	SISTEMA DE OPERGOB	\$ 153,700.00
5911	SAACG.NET	\$ 50,000.00
5911	SISTEMA DE OPERGOB	\$ 869,420.00

LIC.FLORENCIO AMADOR GUTIERREZ GUIGUI
DIRECTOR GENERAL DEL INSTITUTO DEL DEPORTE



RENOVAMOS PARA CRECER
SOLIDARIDAD
GOBIERNO MUNICIPAL · 2021 - 2024



Instituto del Deporte del Municipio de Solidaridad

Administración 2021-2024

Dirección General

No. de Oficio: **MSOL/IDM/DF-DG/2023**

Asunto: **Programas y Proyectos de Inversión**

Playa del Carmen Quintana Roo, a 31 del mes de Diciembre 2023

M. en Aud. Manuel Palacios Herrera
Auditor Superior del Estado
Presente:

No Aplica

Dando cumplimiento con los informes trimestrales, en términos de la Ley de Fiscalización y Rendición de Cuentas del Estado de Quintana Roo, y artículos 34, fracción I, y 68, de la Ley de Presupuesto y Gasto Público del Estado de Quintana Roo, en los cuales se establece, entre otros aspectos, que dichos informes son los que rinden los Poderes del Estado y los entes públicos a la Auditoría Superior del Estado para el Análisis correspondiente, sobre los avances físicos y financieros de los programas aprobados del ejercicio presupuestal respectivo.

Es preciso mencionar que el Instituto del Deporte al 31 de Diciembre del Año 2023, **no publica o genera Programas ni proyectos de Inversión**, toda vez que este Organismo dentro de su Presupuesto de Ingresos y egresos asignados por el H. Ayuntamiento de Solidaridad, no cuenta con alguna partida presupuestaria para realizar proyectos de inversión.

Sin otro particular, hago propicia la ocasión para enviarle un cordial saludo.

ATENTAMENTE

Lic. Florencio Amador Gutierrez Guigui
Director General del Instituto del Deporte
del Municipio de Solidaridad, Quintana Roo.



H. AYUNTAMIENTO DE
SOLIDARIDAD
INSTITUTO DEL DEPORTE
DIRECCIÓN GENERAL

C. c. p. Archivo/Minutario



Instituto del Deporte del Municipio de Solidaridad
Montos pagados por ayudas y subsidios
Periodo: Cuarto Trimestre del Ejercicio Fiscal 2023



DEPORTE
INSTITUTO DEL DEPORTE
 DEL MUNICIPIO DE SOLIDARIDAD
 GOBIERNO MUNICIPAL - 2021 - 2024

CONCEPTO	AYUDA A	SUBSIDIO	SECTOR (SOCIAL)	BENEFICIARIO	CURP	RFC	MONTO
4411 AYUDA SOCIAL A PERSONAS	DEPORTISTAS		X	YELMY GUADALUPE SANCHEZ PEREZ	SAPY001021MQRNRLA3	SAPY0010216P8	10,000.00
4411 AYUDA SOCIAL A PERSONAS	DEPORTISTAS		X	FLOR NATIVIDAD HERNANDEZ AVILA	HEAF791225MYNRVLD7	HEAF7912251W0	16,000.00
4411 AYUDA SOCIAL A PERSONAS	DEPORTISTAS		X	HUMBERTO SANCHEZ ALVAREZ	SAAH740306HDFNLM04	SAAH740306DE9	1,200.00
4411 AYUDA SOCIAL A PERSONAS	DEPORTISTAS		X	OYUKI JESUS MERIDA ESCALANTE	MEE0771224MCCRSY05	MEE07712246C3	6,000.00
4411 AYUDA SOCIAL A PERSONAS	DEPORTISTAS		X	PATRICIA RUIZ AQUINO	RUAP780216MOLZQT09	RUAP780216C93	32,000.00
4411 AYUDA SOCIAL A PERSONAS	DEPORTISTAS		X	DANIEL AVILA ARANDA	AIAD60808HYNVRN07	AIAD608088X9	15,000.00
4411 AYUDA SOCIAL A PERSONAS	DEPORTISTAS		X	MARIA DEL CARMEN RUIZ PANTOJA	RUPC800621MPLZNR06	RUPC800621MH0	13,221.00
4411 AYUDA SOCIAL A PERSONAS	DEPORTISTAS		X	JUAN RAUL SANCHEZ SANCHEZ	SASJ770326HMCNN05	SASJ770326EG3	16,000.00
4411 AYUDA SOCIAL A PERSONAS	DEPORTISTAS		X	HUMBERTO LOBATO ESCOTO	LOEH614427HDFBBSM02	LOEH614127LA5	6,300.00
4411 AYUDA SOCIAL A PERSONAS	DEPORTISTAS		X	EDWIN ANTONIO SANCHEZ PINTO	SAPF730623HYNNND07	SAPF730623JN6	4,000.00
4411 AYUDA SOCIAL A PERSONAS	DEPORTISTAS		X	LAURA DEL CARMEN ORTIZ BAUTISTA	OIBL821126MTCRTR06	OIBL8211262C8	5,250.00
4411 AYUDA SOCIAL A PERSONAS	DEPORTISTAS		X	ANDRES ANTONIO GUTIERREZ ESCOBAR	GUEA810215HDFTSN07	GUEA810215V5A	3,000.00
4411 AYUDA SOCIAL A PERSONAS	DEPORTISTAS		X	ENCARNACION OCAMPO GARCIA	OAGE780519HTCCRN07	OAGE780519R10	11,000.00
4411 AYUDA SOCIAL A PERSONAS	DEPORTISTAS		X	JULIO LEONEL GONZALEZ ARELLANO	GOAJ780729HVZNRLO6	GOAJ78072968A	3,500.00
4411 AYUDA SOCIAL A PERSONAS	DEPORTISTAS		X	JORGE FRAGOSO RODRIGUEZ	FARJ880214HASRDR07	FARJ880214TG7	6,000.00
4411 AYUDA SOCIAL A PERSONAS	DEPORTISTAS		X	ELENA CENTELLES JIMENEZ	CEJE710226MNEINML08	CEJE710226FD8	6,000.00
4411 AYUDA SOCIAL A PERSONAS	DEPORTISTAS		X	CHRISTINE ELIZABETH CRAWFORD	CAXC860307MNERXH09	CACH860307FD7	5,400.00
4411 AYUDA SOCIAL A PERSONAS	DEPORTISTAS		X	JOSE ANTONIO RAMOS TRUJILLO	RXTA900825HNEWNR07	RATX900825MC5	15,000.00
4411 AYUDA SOCIAL A PERSONAS	DEPORTISTAS		X	MONSERRAT OCAMPOS SANCHEZ	OASM980302MQRCCNN01	OASM980302531	10,000.00
4411 AYUDA SOCIAL A PERSONAS	DEPORTISTAS		X	JOSE DANIEL BORJA SUAREZ	BOSD010929HCSRRRA5	BOSD010929TU3	5,000.00
4411 AYUDA SOCIAL A PERSONAS	DEPORTISTAS		X	AMAURY ALEXANDER GRENEWAY ARROYO	GEAA030613HQRRRMA2	GEAA030613EC6	5,000.00
4411 AYUDA SOCIAL A PERSONAS	DEPORTISTAS		X	MARIA JOSE RAMIREZ GALICIA	RAGJ010630HQRMISA2	RAGJ010630454	10,000.00
4411 AYUDA SOCIAL A PERSONAS	DEPORTISTAS		X	ANTONIO ANDRADE ARROYO	AAAA810613HMSNRN02	AAA810613869	10,000.00
4411 AYUDA SOCIAL A PERSONAS	DEPORTISTAS		X	JOSE ROBERTO VILLANUEVA SANCHEZ	VISR860624HQRLNB09	VISR860624979	10,000.00
4411 AYUDA SOCIAL A PERSONAS	DEPORTISTAS		X	MARIA MAGDALENA BORJAS SUAREZ	BOSM730929MPLRRG02	BOSM730929RW1	10,000.00
4411 AYUDA SOCIAL A PERSONAS	DEPORTISTAS		X	ROBERTO CARLOS SOLIS BERDEJO	SOBR801121HDFLRB06	SOBR801121SP4	5,000.00
4411 AYUDA SOCIAL A PERSONAS	DEPORTISTAS		X	EDILVER CRUZ PEREZ	CUPE880516HCSRRD01	CUPE8805162K4	5,000.00
4411 AYUDA SOCIAL A PERSONAS	DEPORTISTAS		X	BENJAMIN ARIAS ACOSTA	AIAB711019HYNRCN09	AIAB711019K2A	10,000.00
4411 AYUDA SOCIAL A PERSONAS	DEPORTISTAS		X	VERONICA GUTIERREZ RODRIGUEZ	GURV790118MQRTDR00	GURV790118MM0	7,088.00



Instituto del Deporte del Municipio de Solidaridad
Montos pagados por ayudas y subsidios
Periodo: Cuarto Trimestre del Ejercicio Fiscal 2023



CONCEPTO	AYUDA A	SUBSIDIO	SECTOR (SOCIAL)	BENEFICIARIO	CURP	RFC	MONTO
4411 AYUDA SOCIAL A PERSONAS	DEPORTISTAS		X	ASAEI OVANDO DOMINGUEZ	OADA851126HSYMS01	OADA851126KX4	\$ 25,000.00
4411 AYUDA SOCIAL A PERSONAS	DEPORTISTAS		X	ALEJANDRO PERERA JUNCO	PEJA581025HDFRNL07	PEJA581025BGB8	\$ 2,000.00
4411 AYUDA SOCIAL A PERSONAS	DEPORTISTAS		X	MARCO ANTONIO PULIDO MORALES	PUMM690424HTCLR03	PUMM690424NU6	\$ 10,000.00
4411 AYUDA SOCIAL A PERSONAS	DEPORTISTAS		X	JUAN PASTOR LEON HERNANDEZ	LEHJ580806HNEENR04	LEHJ580806SP1	\$ 10,411.14
4411 AYUDA SOCIAL A PERSONAS	DEPORTISTAS		X	HENRY LEANDRO CALDEON CHALE	CACH970214HQRLHN07	CACH970214FN8	\$ 10,683.00
4411 AYUDA SOCIAL A PERSONAS	DEPORTISTAS		X	ENCARNACIÓN OCAMPO GARCIA	OAGE780519HTCCRN07	OAGE780519R10	\$ 7,136.00
4412 AYUDA SOCIAL A PERSONAS	DEPORTISTAS			HUMBERTO HELIODORO CATZIN POOL	CAPH741126HYNTLM07	CAPH741126545	\$ 1,500.00
4411 AYUDA SOCIAL A PERSONAS	DEPORTISTAS		X	ALEJANDRA DEL CARMEN VAZQUEZ RIVERA	VARA830718MYNZVL06	VARA8307189J4	\$ 3,000.00
4411 AYUDA SOCIAL A PERSONAS	DEPORTISTAS		X	EULOGIO VENANCIO CEN PACAB	CEPE670518HYNNCLD3	CEPE670518K7	\$ 10,000.00
4411 AYUDA SOCIAL A PERSONAS	DEPORTISTAS		X	DANIEL AVILA ARANDA	AIAD660808HYVVRN07	AIAD6608088X9	\$ 15,000.00
4411 AYUDA SOCIAL A PERSONAS	DEPORTISTAS		X	GILBERTO VLADIMIR GONZALEZ ARANA	GOAG860724HQRLR01	GOAG860724AP8	\$ 5,000.00
4412 AYUDA SOCIAL A PERSONAS	DEPORTISTAS		X	JUAN CARLOS GUTIERREZ FERREIRA	GUFJ771222HDFTRN01	GUFJ7712221V8	\$13,410.00
4411 AYUDA SOCIAL A PERSONAS	DEPORTISTAS		X	JESUS TOSCA TORRES	TOTJ770506HTCSRS00	TOTJ770506UB9	\$12,480.00
4411 AYUDA SOCIAL A PERSONAS	DEPORTISTAS		X	JIMENA CONTRERAS TREVIÑO	COTJ851221MDFNRM04	COTJ851221D65	\$20,880.00
4412 AYUDA SOCIAL A PERSONAS	DEPORTISTAS		X	ENCARNACION OCAMPO GARCIA	OAGE780519HTCCRN07	OAGE780519R10	\$12,000.00
4412 AYUDA SOCIAL A PERSONAS	DEPORTISTAS		X	JUAN PASTOR LEON HERNANDEZ	LEHJ580806HNEENR04	LEHJ580806SP1	\$5,494.00
4411 AYUDA SOCIAL A PERSONAS	DEPORTISTAS		X	MONSERRAT OCAMPOS SANCHEZ	OASM980302MQRCCN01	OASM980302531	\$5,494.00

El Instituto del Deporte Municipal, con domicilio en Av. Juárez Manzana 32 Ite. 1, Col. Ejido Codigo Postal 77710 de la Ciudad de Playa del Carmen, Solidaridad, Quintana Roo., informa que es el responsable del tratamiento de los datos personales que nos proporcionen, los cuales serán protegidos de conformidad con el Art. 31 y demás relativos aplicables de la Ley General de Protección de Datos Personales en Posesión de los Sujetos Obligados, Art. 32 y demás normatividad que resulte aplicable, por lo que la información referente a CURP Y RFC queda reservada y solo será utilizada para uso interno.

C. YLIANA DEL CARMEN GURRIA RODRIGUEZ
 COORDINADOR DE AREA
 ELABORÓ

LIC. FLORENCIO AMADOR GUTIERREZ GUIGUI
 DIRECTOR GENERAL
 AUTORIZÓ



H. AYUNTAMIENTO DEL MUNICIPIO DE SOLIDARIDAD
SECRETARÍA DE PLANEACIÓN Y EVALUACIÓN
FICHA TÉCNICA DE INDICADOR
EJERCICIO FISCAL 2023

1. DATOS GENERALES Y ALINEACIÓN A INSTRUMENTOS DE PLANEACIÓN

1.1 UNIDAD RESPONSABLE:	INSTITUTO DEL DEPORTE DEL MUNICIPIO DE SOLIDARIDAD	1.3 TRIMESTRE A REPORTAR:	CUARTO
1.2 UNIDAD ADMINISTRATIVA:	INSTITUTO DEL DEPORTE DEL MUNICIPIO DE SOLIDARIDAD	1.4 FECHA ELABORACIÓN:	03/01/2024
1.5 ALINEACIÓN AL PLAN MUNICIPAL DE DESARROLLO 2021-2024		1.6 ALINEACIÓN AL PLAN ESTATAL DE DESARROLLO 2023-2027	
1.5.1 EJE DE DESARROLLO PMD:	EJE_1_SEGURIDAD_Y_CALIDAD_DE_VIDA_PARA_LA_POBLACION	1.6.1 EJE DE DESARROLLO PED:	1. BIENESTAR SOCIAL Y CALIDAD DE VIDA
1.5.2 PROGRAMA (POLÍTICA DE ACCIÓN) PMD:	V_DEPORTE	1.6.2 TEMA PED:	1.5 CULTURA FISICA Y DEPORTE
1.5.3 LÍNEA DE ACCIÓN PMD:	NO APLICA		

2. ALINEACIÓN AL PROGRAMA PRESUPUESTARIO

2.1 DENOMINACIÓN DEL PP:	DESARROLLANDO EL DEPORTE EN SOLIDARIDAD		
2.2 CLAVE DEL PP:	23	2.3 NIVEL MIR:	FIN
2.4 RESUMEN NARRATIVO:	CONTRIBUIR CON LA CULTURA DEL DEPORTE, INTEGRACION SOCIAL A LA POBLACION SOLIDARENSE MEDIANTE ACTIVIDADES FISICACAS Y DEPORTVAS		

3. IDENTIFICACIÓN DEL INDICADOR

3.1 NOMBRE DEL INDICADOR:	PORCENTAJE DE POBLACION VULNERABLE POR CARENCIAS EN EL MUNICIPIO	3.4 TIPO:	ESTRATÉGICO
3.2 DEFINICIÓN DEL INDICADOR:	ESTE INDICADOR MIDE LA POBLACION QUE SE ENCUENTRA VULNERABLE ANTE LA CARENCIA SOCIAL COMO EL RESAGO , EDUCATIVO, ACCESO A SERVICIO DE SALUD, SEGURIDAD SOCIAL, CALIDAD Y ESPACIOS EN LA VIVIENDA, SERVICIOS BASICOS EN LA VIVIENDA Y ACCESOS A LA ALIMENTACION NUTRITIVA Y DE CALIDAD DENTRO DEL MUNICIPIO DE SOLIDARIDAD	3.5 DIMENSIÓN:	EFICACIA
		3.6 SENTIDO:	DESCENDENTE
3.3 FÓRMULA:	POBLACION VULNERABLE POR CARENCIAS/ POBLACION TOTAL DEL MUNICIPIO DE SOLIDARIDAD *100	3.7 FRECUENCIA DE MEDICIÓN:	ANUAL
		3.8 UNIDAD DE MEDIDA DEL INDICADOR:	PORCENTAJE
3.9 MEDIOS DE VERIFICACIÓN:	INFORMES ANUALES SOBRE LA SITUACION DE POBREZA Y REZAGO SOCIAL. SECRETARIA DEL DEL BIENESTAR DISPONIBLE EN HTTPS: WWW.GOB.MX/BIENESTAR/DOCUMENTOS /INFORMES-ANUAL-SOBRE-LA-SITUACION-DE-POBREZA-Y-REZAGO-SOCIAL.		

3.10 LÍNEA BASE		3.11 META 2023	3.12 CÁLCULO PARA EL INDICADOR	3.13 CRITERIO DE SEMAFORIZACIÓN		
VALOR	AÑO BASE	VALOR		VARIACIÓN RESPECTO META PROG.	ACEPTABLE	RIESGO
25.68	2022	42	PORCENTAJE	Hasta +/- 5	Hasta +/- 10	Más de +/- 10

4. CALENDARIO DE METAS PROGRAMADAS

METAS TRIMESTRALES		1ER TRIMESTRE	2DO TRIMESTRE	3ER TRIMESTRE	4TO TRIMESTRE	PROGRAMADO ANUAL	UNIDAD DE MEDIDA
4.1 INDICADOR	PORCENTAJE DE POBLACION VULNERABLE POR CARENCIAS EN EL MUNICIPIO	0.00	0.00	0.00	42.00	42.00	PORCENTAJE
4.2 VARIABLE 1	POBLACION VULNERABLE POR CARENCIAS	0.00	0.00	0.00	140196.00	140196.00	POBLACION
4.3 VARIABLE 2	POBLACION TOTAL DEL MUNICIPIO DE SOLIDARIDAD	0.00	0.00	0.00	333800.00	333800.00	POBLACION

5. CALENDARIO DE METAS EJECUTADAS


METAS TRIMESTRALES		1ER TRIMESTRE	2DO TRIMESTRE	3ER TRIMESTRE	4TO TRIMESTRE	AVANCE ACUMULADO	SEMAFORO TRIMESTRAL
5.1 INDICADOR	PORCENTAJE DE POBLACION VULNERABLE POR CARENCIAS EN EL MUNICIPIO	0.00	0.00	0.00	25.68	25.68	CRÍTICO
5.2 VARIABLE 1	POBLACION VULNERABLE POR CARENCIAS	0.00	0.00	0.00	85711.00	85711.00	SEMAFORO ANUAL
5.3 VARIABLE 2	POBLACION TOTAL DEL MUNICIPIO DE SOLIDARIDAD	0.00	0.00	0.00	333800.00	333800.00	CRÍTICO

5.4 JUSTIFICACIONES: LA META ANUAL PARA ESTE INDICADOR EN SU VARIABLE 1 ES DE 140196, POR LO QUE SU FRECUENCIA DE MEDICION ES ANUAL, DE ACUERDO CON LOS DATOS ARROJADOS POR INFORMES ANUALES SOBRE LA SITUACIÓN DE POBREZA Y REZAGO SOCIAL, NO SE LOGRO LLEGAR A LA META PROGRAMADA, SIENDO QUE SE REPORTO UN ALCANCE DE 85711 CON UN PORCENTAJE DEL 25.68% .

6. RESPONSABLE DIRECTO DEL INDICADOR

6.1 NOMBRE DEL RESPONSABLE :	LIC. EN G.G.P GABRIEL ENRIQUE LUNA CONCHA	6.2 TELÉFONO:	9841872169
6.3 CARGO Y ÁREA:	COORDINADOR DE AREA	6.4 CORREO ELECTRÓNICO:	PLANEACIONINSTITUTO@GMAIL.COM

LIC. EN G.G.P GABRIEL ENRIQUE LUNA CONCHA
COORDINADOR DE AREA DEL INSTITUTO DEL DEPORTE
DEL MUNICIPIO DE SOLIDARIDAD



LIC. LORENCIO AMADOR BUITERRIZ GOIGUI
DIRECTOR GENERAL DEL INSTITUTO
DEL DEPORTE DEL MUNICIPIO DE SOLIDARIDAD



H. AYUNTAMIENTO DEL MUNICIPIO DE SOLIDARIDAD
SECRETARÍA DE PLANEACIÓN Y EVALUACIÓN
FICHA TÉCNICA DE INDICADOR
EJERCICIO FISCAL 2023

1. DATOS GENERALES Y ALINEACIÓN A INSTRUMENTOS DE PLANEACIÓN

1.1 UNIDAD RESPONSABLE:	INSTITUTO DEL DEPORTE DEL MUNICIPIO DE SOLIDARIDAD	1.3 TRIMESTRE A REPORTAR:	CUARTO
1.2 UNIDAD ADMINISTRATIVA:	INSTITUTO DEL DEPORTE DEL MUNICIPIO DE SOLIDARIDAD	1.4 FECHA ELABORACION:	03/01/2024
1.5 ALINEACIÓN AL PLAN MUNICIPAL DE DESARROLLO 2021-2024		1.6 ALINEACIÓN AL PLAN ESTATAL DE DESARROLLO 2023-2027	
1.5.1 EJE DE DESARROLLO PMD:	EJE_1_SEGURIDAD_Y_CALIDAD_DE_VIDA_PARA_LA_POBLACION	1.6.1 EJE DE DESARROLLO PED:	4. DESARROLLO SOCIAL Y COMBATE A LA DESIGUALDAD
1.5.2 PROGRAMA (POLÍTICA DE ACCIÓN) PMD:	V_DEPORTE	1.6.2 TEMA PED:	PROGRAMA 22. RECOMPOSICIÓN DEL TEJIDO SOCIAL
1.5.3 LÍNEA DE ACCIÓN PMD:	NO APLICA		

2. ALINEACIÓN AL PROGRAMA PRESUPUESTARIO

2.1 DENOMINACIÓN DEL PP:	DESARROLLANDO EL DEPORTE EN SOLIDARIDAD		
2.2 CLAVE DEL PP:	23	2.3 NIVEL MIR:	PROPÓSITO
2.4 RESUMEN NARRATIVO:	LOS NIÑOS, NIÑAS Y JOVENES ENTRE 6 Y 24 AÑOS DE EDAD DEL MUNICIPIO DE SOLIDARIDAD, PRESENTAN INTERES EN REALIZAR ACTIVIDADES FÍSICAS Y DEPORTIVAS		

3. IDENTIFICACIÓN DEL INDICADOR

3.1 NOMBRE DEL INDICADOR:	PORCENTAJE DE NIÑOS, NIÑAS Y JOVENES ENTRE 6 Y 24 AÑOS DE EDAD DEL MUNICIPIO DE SOLIDARIDAD QUE PARTICIPAN EN ACTIVIDADES DEPORTIVAS	3.4 TIPO:	ESTRATÉGICO
3.2 DEFINICIÓN DEL INDICADOR:	ESTE INDICADOR MIDE EL NUMERO DE NIÑOS QUE PARTICIPAN Y/O BENEFICIADOS E LOS PROGRAMAS QUE DESARROLLA EL INSTITUTO DEL DEPORTE DEL MUNICIPIO DE SOLIDARIDAD	3.5 DIMENSIÓN:	EFICIENCIA
		3.6 SENTIDO:	ASCENDENTE
3.3 FÓRMULA:	NÚMERO DE NIÑOS, NIÑAS Y JÓVENES ENTRE 6 Y 24 DE EDAD DEL MUNICIPIO DE SOLIDARIDAD QUE PARTICIPAN EN ACTIVIDADES DEPORTIVAS EN EL MUNICIPIO/NÚMERO DE NIÑOS, NIÑAS Y JÓVENES ENTRE 6 Y 24 DE EDAD PROGRAMADOS A PARTICIPAR EN ACTIVIDADES DEPORTIVAS EN EL MUNICIPIO DE SOLIDARIDAD* 100.	3.7 FRECUENCIA DE MEDICIÓN:	ANUAL
		3.8 UNIDAD DE MEDIDA DEL INDICADOR:	PORCENTAJE
3.9 MEDIOS DE VERIFICACIÓN:	LISTAS DE ASISTENCIA DE LAS ACTIVIDADES DEPORTIVAS REALIZADAS, FICHA TÉCNICA DE LOS EVENTOS REALIZADOS Y/O EVIDENCIA FOTOGRAFICA DE LOS EVENTOS REALIZADOS DEL ARCHIVOS DEL INSTITUTO DEL DEPORTE DEL MUNICIPIO DE SOLIDARIDAD. (MEDIOS DE VERIFICACION BASE DE DATOS, DIGITALES FORMALES) DOCUMENTOS, LIGA DE LA PAGINA		

3.10 LÍNEA BASE		3.11 META 2023	3.12 CÁLCULO PARA EL INDICADOR	3.13 CRITERIO DE SEMAFORIZACIÓN			
VALOR	AÑO BASE	VALOR		VARIACIÓN RESPECTO META PROG.	ACEPTABLE Hasta +/- 10	RIESGO Hasta +/- 15	CRÍTICO Más de +/- 15
47.16	2022	50	PORCENTAJE				

4. CALENDARIO DE METAS PROGRAMADAS

METAS TRIMESTRALES		1ER TRIMESTRE	2DO TRIMESTRE	3ER TRIMESTRE	4TO TRIMESTRE	PROGRAMADO ANUAL	UNIDAD DE MEDIDA
4.1 INDICADOR	PORCENTAJE DE NIÑOS, NIÑAS Y JOVENES ENTRE 6 Y 24 AÑOS DE EDAD DEL MUNICIPIO DE SOLIDARIDAD QUE PARTICIPAN EN ACTIVIDADES DEPORTIVAS	0.00	0.00	0.00	50.00	50.00	PORCENTAJE
4.2 VARIABLE 1	NÚMERO DE NIÑOS, NIÑAS Y JÓVENES ENTRE 6 Y 24 DE EDAD PROGRAMADOS A PARTICIPAR EN ACTIVIDADES DEPORTIVAS EN EL MUNICIPIO DE SOLIDARIDAD* 100.	0.00	0.00	0.00	55243.00	55243.00	PARTICIPANTES
4.3 VARIABLE 2	NUMERO DE NIÑOS NIÑAS Y JOVENES NTR 6 Y 24 PROGRAMADOS A PARTICIPAR EN ACTIUADES DEPORTIVAS EN EL MUNICIPIO	0.00	0.00	0.00	110487.00	110487.00	PARTICIPANTES


5. CALENDARIO DE METAS EJECUTADAS

METAS TRIMESTRALES		1ER TRIMESTRE	2DO TRIMESTRE	3ER TRIMESTRE	4TO TRIMESTRE	AVANCE ACUMULADO	SEMAFORO TRIMESTRAL
5.1 INDICADOR	PORCENTAJE DE NIÑOS, NIÑAS Y JOVENES ENTRE 6 Y 24 AÑOS DE EDAD DEL MUNICIPIO DE SOLIDARIDAD QUE PARTICIPAN EN ACTIVIDADES DEPORTIVAS	0.00	0.00	0.00	169.16	169.16	CRÍTICO
5.2 VARIABLE 1	NÚMERO DE NIÑOS, NIÑAS Y JÓVENES ENTRE 6 Y 24 DE EDAD PROGRAMADOS A PARTICIPAR EN ACTIVIDADES DEPORTIVAS EN EL MUNICIPIO DE SOLIDARIDAD* 100.	0.00	0.00	0.00	186900.00	186900.00	SEMAFORO ANUAL
5.3 VARIABLE 2	NUMERO DE NIÑOS NIÑAS Y JOVENES NTR 6 Y 24 PROGRAMADOS A PARTICIPAR EN ACTIUADES DEPORTIVAS EN EL MUNICIPIO	0.00	0.00	0.00	110487.00	110487.00	CRÍTICO

5.4 JUSTIFICACIONES:	LA META ANUAL DE ESTE INDICADOR ES DE 55243 PARTICIPANTES PARA ESTE EJERCICIO FISCAL 2023 SE PRETENDE SE OBTENER UN AVANCE ARIBA DEL 47.16 %, PARA EL ACUMULADO ANUAL SE OBTUBO COMO RESULTADO HASTA EL CUARTO TRIMESTRE LA BENEFICIENCIA DE UN TOTAL DE 186900 PEROSNAS, SIENDO EL 169.16% EN LA CUAL SE REALIZO LA ESIMACION BAJA DE LA POBLACION PARA EL 2023.
----------------------	---

6. RESPONSABLE DIRECTO DEL INDICADOR

6.1 NOMBRE DEL RESPONSABLE:	LIC. EN G.G.P GABRIEL ENRIQUE LUNA CONCHA	6.2 TELÉFONO:	9841872169
6.3 CARGO Y ÁREA:	COORDINADOR DE AREA	6.4 CORREO ELECTRÓNICO:	PLANEACIONINSTITUTO@GMAIL.COM



LIC. EN G.G.P GABRIEL ENRIQUE LUNA CONCHA
COORDINADOR DE AREA DEL INSTITUTO DEL DEPORTE
DEL MUNICIPIO DE SOLIDARIDAD
Formato: DEYS-FT-002

H. AYUNTAMIENTO DE
SOLIDARIDAD
INSTITUTO DEL DEPORTE
DIRECCIÓN GENERAL

LIC. FLORENCIO ZAMORA GUTIERREZ GUIGUI
DIRECTOR GENERAL DEL INSTITUTO
DEL DEPORTE DEL MUNICIPIO DE SOLIDARIDAD



H. AYUNTAMIENTO DEL MUNICIPIO DE SOLIDARIDAD
SECRETARÍA DE PLANEACIÓN Y EVALUACIÓN
FICHA TÉCNICA DE INDICADOR
EJERCICIO FISCAL 2023

1. DATOS GENERALES Y ALINEACIÓN A INSTRUMENTOS DE PLANEACIÓN

1.1 UNIDAD RESPONSABLE:	INSTITUTO DEL DEPORTE DEL MUNICIPIO DE SOLIDARIDAD	1.3 TRIMESTRE A REPORTAR:	CUARTO
1.2 UNIDAD ADMINISTRATIVA:	INSTITUTO DEL DEPORTE DEL MUNICIPIO DE SOLIDARIDAD	1.4 FECHA ELABORACIÓN:	
1.5 ALINEACIÓN AL PLAN MUNICIPAL DE DESARROLLO 2021-2024		1.6 ALINEACIÓN AL PLAN ESTATAL DE DESARROLLO 2023-2027	
1.5.1 EJE DE DESARROLLO PMD:	EJE_1_SEGURIDAD_Y_CALIDAD_DE_VIDA_PARA_LA_POBLACIÓN	1.6.1 EJE DE DESARROLLO PED:	5. GOBIERNO HONESTO, AUSTERO Y CERCANO A LA GENTE.
1.5.2 PROGRAMA (POLÍTICA DE ACCIÓN) PMD:	V_DEPORTE	1.6.2 TEMA PED:	PROGRAMA 22. RECOMPOSICIÓN DEL TEJIDO SOCIAL
1.5.3 LÍNEA DE ACCIÓN PMD:	1. EVALUAR E IMPLEMENTAR MEDIDAS PARA AUMENTAR LOS RECURSOS DESTINADOS A LA SEGURIDAD PÚBLICA DEL MUNICIPIO CON EL OBJETIVO DE QUE LAS FUERZAS POLICIALES CUENTEN CON LA MEJOR INFRAESTRUCTURA, EQUIPAMIENTO, ENTRENAMIENTO Y CAPACITACIÓN PARA ATENDER LAS NECESIDADES DEL MUNICIPIO.		

2. ALINEACIÓN AL PROGRAMA PRESUPUESTARIO

2.1 DENOMINACIÓN DEL PP:	DESARROLLANDO EL DEPORTE EN SOLIDARIDAD				
2.2 CLAVE DEL PP:	23	2.3 NIVEL MIR:	COMPONENTE	NÚMERO DE COMPONENTE O ACTIVIDAD	1
2.4 RESUMEN NARRATIVO:	ACTIVIDADES DEPORTIVAS PRACTICADOS				

3. IDENTIFICACIÓN DEL INDICADOR

3.1 NOMBRE DEL INDICADOR:	PORCENTAJE DE ACTIVIDADES DEPORTIVAS PRACTICADAS	3.4 TIPO:	GESTIÓN				
3.2 DEFINICIÓN DEL INDICADOR:	ESTE INDICADOR MIDE EL NUMERO DE ACTIVIDADES QUE SE REALIZARON EN LOS DIFERENTES ESPACIOS DEPORTIVOS SOLICITADOS POR PARTE DE LAS ESCUELAS PUBLICAS Y PRIVADAS Y POBLACION EN GENERAL	3.5 DIMENSIÓN:	EFICIENCIA				
		3.6 SENTIDO:	ASCENDENTE				
3.3 FÓRMULA:	NÚMERO DE ACTIVIDADES DEPORTIVAS PRACTICADAS / NUMERO DE ACTIVIDADES DEPORTIVAS PROGRAMADAS * 100.	3.7 FRECUENCIA DE MEDICIÓN:	TRIMESTRAL				
		3.8 UNIDAD DE MEDIDA DEL INDICADOR:	PORCENTAJE				
3.9 MEDIOS DE VERIFICACIÓN:	LEFORT CON OFICIOS ARCHIVADOS MENSUALMENTE, UBICADO EN LA COORDINACION JURIDICA Y COORDINACION DE PERMISOS.						
3.10 LÍNEA BASE		3.11 META 2023		3.12 CÁLCULO PARA EL INDICADOR		3.13 CRITERIO DE SEMAFORIZACIÓN	
VALOR	AÑO BASE	VALOR		VARIACIÓN RESPECTO META PROG.	ACEPTABLE	RIESGO	CRÍTICO
53.2	2022	100	PORCENTAJE	Hasta +/-	Hasta +/-	Más de +/-	Más de +/-
				10	15	15	

4. CALENDARIO DE METAS PROGRAMADAS

METAS TRIMESTRALES		1ER TRIMESTRE	2DO TRIMESTRE	3ER TRIMESTRE	4TO TRIMESTRE	PROGRAMADO ANUAL	UNIDAD DE MEDIDA
4.1 INDICADOR	PORCENTAJE DE ACTIVIDADES DEPORTIVAS PRACTICADAS	0.00	40.00	33.33	26.67	100.00	PORCENTAJE
4.2 VARIABLE 1	NÚMERO DE ACTIVIDADES DEPORTIVAS PRACTICADAS	0.00	300.00	250.00	200.00	750.00	ACTIVIDADES
4.3 VARIABLE 2	NUMERO DE ACTIVIDADES DEPORTIVAS PROGRAMADAS	750.00	750.00	750.00	750.00	750.00	ACTIVIDADES

5. CALENDARIO DE METAS EJECUTADAS

METAS TRIMESTRALES		1ER TRIMESTRE	2DO TRIMESTRE	3ER TRIMESTRE	4TO TRIMESTRE	AVANCE ACUMULADO	SEMAFORO TRIMESTRAL
5.1 INDICADOR	PORCENTAJE DE ACTIVIDADES DEPORTIVAS PRACTICADAS	0.00	44.13	31.47	25.20	100.80	ACEPTABLE
5.2 VARIABLE 1	NÚMERO DE ACTIVIDADES DEPORTIVAS PRACTICADAS	0.00	331.00	236.00	189.00	756.00	SEMAFORO ANUAL
5.3 VARIABLE 2	NUMERO DE ACTIVIDADES DEPORTIVAS PROGRAMADAS	750.00	750.00	750.00	750.00	750.00	ACEPTABLE


5.4 JUSTIFICACIONES:

LA META ANUAL PARA ESTE INDICADOR ES 750 ACTIVIDADES DEPORTIVAS PRACTICADAS EN ESPACIOS SOLICITADOS POR LA POBLACIÓN EN GENERAL Y GRUPOS DEPORTIVOS. EN ESTE CUERTO TRIMESTRE QUE COMPETE DEL 01 DE OCTUBRE AL 31 DE DICIEMBRE DEL 2023, SE REGISTRARON 189 CON UN PORCENTAJE EL 25.20 % DE 200 ACTIVIDADES PROGRAMADOS. TRIMESTRAL NO SE LLEGO A LA META PROGRAMADA SIN EMBARGO SI A LA META ANUAL SIENDO REBASADA POR 6 ACTIVIDADES MAS DE LO PROGRAMADO.

6. RESPONSABLE DIRECTO DEL INDICADOR

6.1 NOMBRE DEL RESPONSABLE:	LIC. EN G.G.P GABRIEL ENRIQUE LUNA CONCHA	6.2 TELÉFONO:	9841872169
6.3 CARGO Y ÁREA:	COORDINADOR DE AREA	6.4 CORREO ELECTRÓNICO:	PLANEACIONINSTITUTO@GMAIL.COM

LIC. EN G.G.P GABRIEL ENRIQUE LUNA CONCHA
COORDINADOR DE AREA DEL INSTITUTO DEL DEPORTE
DEL MUNICIPIO DE SOLIDARIDAD



LIC.FLORENCIO AMADOR GUTIERREZ GUIGUI
DIRECTOR GENERAL DEL INSTITUTO
DEL DEPORTE DEL MUNICIPIO DE SOLIDARIDAD

H. AYUNTAMIENTO DE
SOLIDARIDAD
INSTITUTO DEL DEPORTE
DIRECCIÓN GENERAL



H. AYUNTAMIENTO DEL MUNICIPIO DE SOLIDARIDAD
SECRETARÍA DE PLANEACIÓN Y EVALUACIÓN
FICHA TÉCNICA DE INDICADOR
EJERCICIO FISCAL 2023

1. DATOS GENERALES Y ALINEACIÓN A INSTRUMENTOS DE PLANEACIÓN

1.1 UNIDAD RESPONSABLE:	INSTITUTO DEL DEPORTE DEL MUNICIPIO DE SOLIDARIDAD	1.3 TRIMESTRE A REPORTAR:	CUARTO
1.2 UNIDAD ADMINISTRATIVA:	INSTITUTO DEL DEPORTE DEL MUNICIPIO DE SOLIDARIDAD	1.4 FECHA ELABORACION:	03/01/2024
1.5 ALINEACIÓN AL PLAN MUNICIPAL DE DESARROLLO 2021-2024		1.6 ALINEACIÓN AL PLAN ESTATAL DE DESARROLLO 2023-2027	
1.5.1 EJE DE DESARROLLO PMD:	EJE_1_SEGURIDAD_Y_CALIDAD_DE_VIDA_PARA_LA_POBLACION	1.6.1 EJE DE DESARROLLO PED:	4. DESARROLLO SOCIAL Y COMBATE A LA DESIGUALDAD
1.5.2 PROGRAMA (POLÍTICA DE ACCIÓN) PMD:	V_DEPORTE	1.6.2 TEMA PED:	PROGRAMA 22. RECOMPOSICIÓN DEL TEJIDO SOCIAL
1.5.3 LÍNEA DE ACCIÓN PMD:	1. PROMOVER CONVENIOS CON LAS AUTORIDADES FEDERALES Y ESTATALES, ASÍ COMO CON EMPRESAS Y ORGANIZACIONES DE LA SOCIEDAD CIVIL PARA ESTABLECER UN PROGRAMA DE DONACIONES PARA LA RENOVACIÓN Y MANTENIMIENTO DE LOS ESPACIOS DEPORTIVOS.		

2. ALINEACIÓN AL PROGRAMA PRESUPUESTARIO

2.1 DENOMINACIÓN DEL PP:	DESARROLLANDO EL DEPORTE EN SOLIDARIDAD			
2.2 CLAVE DEL PP:	23	2.3 NIVEL MIR:	ACTIVIDAD	NÚMERO DE COMPONENTE O ACTIVIDAD: 1.1
2.4 RESUMEN NARRATIVO:	REALIZACIÓN DE PERMISOS DE ESPACIOS DEPORTIVOS			

3. IDENTIFICACIÓN DEL INDICADOR

3.1 NOMBRE DEL INDICADOR:	PORCENTAJE DE PERMISOS OTORGADOS	3.4 TIPO:	GESTIÓN
3.2 DEFINICIÓN DEL INDICADOR:	ESTE INDICADOR MIDE EL NUMERO DE ESPACIOS DEPORTIVOS OTORGADOS PARA LA POBLACION EN GENERAL , GRUPOS DEPORTIVOS Y LOS SECTORES PUBLICOS Y PRIVADOS	3.5 DIMENSIÓN:	EFICACIA
		3.6 SENTIDO:	ASCENDENTE
3.3 FÓRMULA:	NÚMERO DE PERMISOS OTORGADOS/ NUMERO DE PERMISOS PROGRAMADOS*100	3.7 FRECUENCIA DE MEDICIÓN:	TRIMESTRAL
		3.8 UNIDAD DE MEDIDA DEL INDICADOR:	PORCENTAJE
3.9 MEDIOS DE VERIFICACIÓN:	LEFORT CON PERMISOS ARCHIVADOS MENSUALMENTE, UBICADO EN LA COORDINACION JURIDICA Y COORDINACION DE PERMISOS.		

3.10 LÍNEA BASE		3.11 META 2023	3.12 CÁLCULO PARA EL INDICADOR	3.13 CRITERIO DE SEMAFORIZACIÓN		
VALOR	AÑO BASE	VALOR		VARIACIÓN RESPECTO META PROG.	ACEPTABLE Hasta +/-	RIESGO Hasta +/-
53.2	2022	100	PORCENTAJE	10	15	15

4. CALENDARIO DE METAS PROGRAMADAS

METAS TRIMESTRALES		1ER TRIMESTRE	2DO TRIMESTRE	3ER TRIMESTRE	4TO TRIMESTRE	PROGRAMADO ANUAL	UNIDAD DE MEDIDA
4.1 INDICADOR	PORCENTAJE DE PERMISOS OTORGADOS	0.00	40.00	33.33	26.67	100.00	PORCENTAJE
4.2 VARIABLE 1	NÚMERO DE PERMISOS OTORGADOS	0.00	300.00	250.00	200.00	750.00	PERMISOS
4.3 VARIABLE 2	NUMERO DE PERMISOS PROGRAMADOS*100	750.00	750.00	750.00	750.00	750.00	PERMISOS

5. CALENDARIO DE METAS EJECUTADAS

METAS TRIMESTRALES		1ER TRIMESTRE	2DO TRIMESTRE	3ER TRIMESTRE	4TO TRIMESTRE	AVANCE ACUMULADO	SEMAFORO TRIMESTRAL
5.1 INDICADOR	PORCENTAJE DE PERMISOS OTORGADOS	0.00	44.13	31.47	25.20	100.80	ACEPTABLE
5.2 VARIABLE 1	NÚMERO DE PERMISOS OTORGADOS	0.00	331.00	236.00	189.00	756.00	SEMAFORO ANUAL
5.3 VARIABLE 2	NUMERO DE PERMISOS PROGRAMADOS*100	750.00	750.00	750.00	750.00	750.00	ACEPTABLE


5.4 JUSTIFICACIONES:

LA META ANUAL PARA ESTE INDICADOR ES 750 PERMISOS OTORGADOS EN ESPACIOS DEPORTIVOS, SOLICITADOS POR LA POBLACION EN GENERAL Y GRUPOS DEPORTIVOS. EN ESTE CUARTO TRIMESTRE QUE COMPETE DEL 01 OCTUBRE AL 31 DE DICIEMBRE DEL 2023. SE SE OTORGARON 189 PERMISOS DE LOS 200 PROGRAMADOS CON ESTA CANTIDAD NO SE LOGRO LLEGAR ALA META PROGRAMADA TRIMESTRALMENTE, PERO SI LA META ESTABLECIDA ANUL REBASANDOLA CON 6 PERMISOS MAS OTROGDOS.

6. RESPONSABLE DIRECTO DEL INDICADOR

6.1 NOMBRE DEL RESPONSABLE:	LIC. EN G.G.P GABRIEL ENRIQUE LUNA CONCHA	6.2 TELÉFONO:	9841872169
6.3 CARGO Y ÁREA:	COORDINADOR DE AREA	6.4 CORREO ELECTRÓNICO:	PLANEACIONINSTITUTO@GMAIL.COM

LIC. EN G.G.P GABRIEL ENRIQUE LUNA CONCHA
COORDINADOR DE AREA DEL INSTITUTO DEL DEPORTE
DEL MUNICIPIO DE SOLIDARIDAD



H. AYUNTAMIENTO DE
SOLIDARIDAD
INSTITUTO DEL DEPORTE
DIRECCIÓN GENERAL

LIC.FLORENCIO AMADOR GUERRZ GUIQUI
DIRECTOR GENERAL DEL INSTITUTO
DEL DEPORTE DEL MUNICIPIO DE SOLIDARIDAD



H. AYUNTAMIENTO DEL MUNICIPIO DE SOLIDARIDAD
SECRETARÍA DE PLANEACIÓN Y EVALUACIÓN
FICHA TÉCNICA DE INDICADOR
EJERCICIO FISCAL 2023

1. DATOS GENERALES Y ALINEACIÓN A INSTRUMENTOS DE PLANEACIÓN

1.1 UNIDAD RESPONSABLE:	INSTITUTO DEL DEPORTE DEL MUNICIPIO DE SOLIDARIDAD	1.3 TRIMESTRE A REPORTAR:	CUARTO
1.2 UNIDAD ADMINISTRATIVA:	INSTITUTO DEL DEPORTE DEL MUNICIPIO DE SOLIDARIDAD	1.4 FECHA ELABORACIÓN:	03/01/2024

1.5 ALINEACIÓN AL PLAN MUNICIPAL DE DESARROLLO 2021-2024

1.6 ALINEACIÓN AL PLAN ESTATAL DE DESARROLLO 2023-2027

1.5.1 EJE DE DESARROLLO PMD:	EJE_1_SEGURIDAD_Y_CALIDAD_DE_VIDA_PARA_LA_POBLACIÓN	1.6.1 EJE DE DESARROLLO PED:	4. DESARROLLO SOCIAL Y COMBATE A LA DESIGUALDAD
1.5.2 PROGRAMA (POLÍTICA DE ACCIÓN) PMD:	V_DEPORTE	1.6.2 TEMA PED:	PROGRAMA 22. RECOMPOSICIÓN DEL TEJIDO SOCIAL
1.5.3 LÍNEA DE ACCIÓN PMD:	2. REALIZAR UN PROGRAMA DE RECUPERACIÓN Y CONSTRUCCIÓN DE INFRAESTRUCTURA DEPORTIVA MUNICIPAL, INCLUYENDO LA INSTALACIÓN Y MANTENIMIENTO DE DOMOS Y ESPACIOS DEPORTIVOS.		

2. ALINEACIÓN AL PROGRAMA PRESUPUESTARIO

2.1 DENOMINACIÓN DEL PP:	DESARROLLANDO EL DEPORTE EN SOLIDARIDAD		
2.2 CLAVE DEL PP:	23	2.3 NIVEL MIR:	COMPONENTE
2.4 RESUMEN NARRATIVO:	MANTENIMIENTO DE ESCENARIOS DEPORTIVOS REALIZADOS.		

3. IDENTIFICACIÓN DEL INDICADOR

3.1 NOMBRE DEL INDICADOR:	PORCENTAJE DE MANTENIMIENTO DE ESCENARIOS DEPORTIVOS MUNICIPALES REALIZADOS.	3.4 TIPO:	GESTIÓN
3.2 DEFINICIÓN DEL INDICADOR:	ESTE INDICADOR MIDE LOS MANTENIMIENTOS A CANCHAS CON DOMOS Y UNIDADES DEPORTIVAS QUE SE ENCUENTREN DETERIORO FACTORES AMBIENTALES Y POR USO EXCESIVO DE ELLOS	3.5 DIMENSIÓN:	EFICACIA
3.3 FÓRMULA:	NÚMERO DE MANTENIMIENTOS DE ESCENARIOS DEPORTIVOS REALIZADOS/NÚMERO DE MANTENIMIENTOS DE ESCENARIOS DEPORTIVOS PROGRAMADOS *100	3.6 SENTIDO:	ASCENDENTE
3.7 FRECUENCIA DE MEDICIÓN:		3.8 UNIDAD DE MEDIDA DEL INDICADOR:	TRIMESTRAL
3.9 MEDIOS DE VERIFICACIÓN:	FICHA TÉCNICA Y/O EVIDENCIA FOTOGRÁFICA, EN ARCHIVOS TRIMESTRALES DE COORDINACIÓN DE INFRAESTRUCTURA DEPORTIVA DEL INSTITUTO DEL DEPORTE DEL MUNICIPIO DE SOLIDARIDAD.		

3.10 LÍNEA BASE		3.11 META 2023	3.12 CÁLCULO PARA EL INDICADOR	3.13 CRITERIO DE SEMAFORIZACIÓN		
VALOR	AÑO BASE	VALOR	VARIACIÓN RESPECTO META PROG.	ACEPTABLE	RIESGO	CRITICO
97.28	2022	100	PORCENTAJE	Hasta +/- 10	Hasta +/- 15	Más de +/- 15

4. CALENDARIO DE METAS PROGRAMADAS

METAS TRIMESTRALES		1ER TRIMESTRE	2DO TRIMESTRE	3ER TRIMESTRE	4TO TRIMESTRE	PROGRAMADO ANUAL	UNIDAD DE MEDIDA
4.1 INDICADOR	PORCENTAJE DE MANTENIMIENTO DE ESCENARIOS DEPORTIVOS MUNICIPALES REALIZADOS.	25.00	25.00	25.00	25.00	100.00	PORCENTAJE
4.2 VARIABLE 1	NÚMERO DE MANTENIMIENTOS DE ESCENARIOS DEPORTIVOS REALIZADOS	45.00	45.00	45.00	45.00	180.00	MANTENIMIENTO
4.3 VARIABLE 2	NÚMERO DE MANTENIMIENTOS DE ESCENARIOS DEPORTIVOS PROGRAMADOS	180.00	180.00	180.00	180.00	180.00	MANTENIMIENTO S

5. CALENDARIO DE METAS EJECUTADAS

METAS TRIMESTRALES		1ER TRIMESTRE	2DO TRIMESTRE	3ER TRIMESTRE	4TO TRIMESTRE	AVANCE ACUMULADO	SEMAFORO TRIMESTRAL
5.1 INDICADOR	PORCENTAJE DE MANTENIMIENTO DE ESCENARIOS DEPORTIVOS MUNICIPALES REALIZADOS.	26.11	27.22	21.11	23.89	98.33	ACEPTABLE
5.2 VARIABLE 1	NÚMERO DE MANTENIMIENTOS DE ESCENARIOS DEPORTIVOS REALIZADOS	47.00	49.00	38.00	43.00	177.00	SEMAFORO ANUAL
5.3 VARIABLE 2	NÚMERO DE MANTENIMIENTOS DE ESCENARIOS DEPORTIVOS PROGRAMADOS	180.00	180.00	180.00	180.00	180.00	ACEPTABLE

5.4 JUSTIFICACIONES:

LA META ANUAL DE ESTE INDICADOR ES DE 180 MANTENIMIENTOS. EN ESTE CUARTO TRIMESTRE NO SE CUMPLIO CON LA META PROGRAMADA. YA QUE SE REALIZARON 43 DE 45 DE LA PROGRAMACION TRIMESTRAL HACIENDO FALTA 2 MANTENIMIENTOS POR REALIZAR PARA LA META PROGRAMADA. DEBIDO A LAS ACTIVIDADES ADMINISTRATIVAS DE LOS PROVEEDORES DE MATERIALES EXTERNOS NO CUMPLIERON CON SU ENTREGA DE MATERIALES.

6. RESPONSABLE DIRECTO DEL INDICADOR

6.1 NOMBRE DEL RESPONSABLE:	LIC. EN G.G.P GABRIEL ENRIQUE LUNA CONCHA	6.2 TELÉFONO:	9841872169
6.3 CARGO Y ÁREA:	COORDINADOR DE AREA	6.4 CORREO ELECTRÓNICO:	PLANEACIONINSTITUTO@GMAIL.COM

LIC. EN G.G.P GABRIEL ENRIQUE LUNA CONCHA
COORDINADOR DE AREA DEL INSTITUTO DEL DEPORTE
DEL MUNICIPIO DE SOLIDARIDAD



LIC. FLORENCIO AMAADOR GUTIERREZ GUIQUI
DIRECTOR GENERAL DEL INSTITUTO
DEL DEPORTE DEL MUNICIPIO DE SOLIDARIDAD

H. AYUNTAMIENTO DE
SOLIDARIDAD
INSTITUTO DEL DEPORTE
DIRECCIÓN GENERAL



H. AYUNTAMIENTO DEL MUNICIPIO DE SOLIDARIDAD
SECRETARÍA DE PLANEACIÓN Y EVALUACIÓN
FICHA TÉCNICA DE INDICADOR
EJERCICIO FISCAL 2023

1. DATOS GENERALES Y ALINEACIÓN A INSTRUMENTOS DE PLANEACIÓN

1.1 UNIDAD RESPONSABLE:	INSTITUTO DEL DEPORTE DEL MUNICIPIO DE SOLIDARIDAD	1.3 TRIMESTRE A REPORTAR:	CUARTO
1.2 UNIDAD ADMINISTRATIVA:	INSTITUTO DEL DEPORTE DEL MUNICIPIO DE SOLIDARIDAD	1.4 FECHA ELABORACION:	03/01/2024
1.5 ALINEACIÓN AL PLAN MUNICIPAL DE DESARROLLO 2021-2024		1.6 ALINEACIÓN AL PLAN ESTATAL DE DESARROLLO 2023-2027	
1.5.1 EJE DE DESARROLLO PMD:	EJE_1_SEGURIDAD_Y_CALIDAD_DE_VIDA_PARA_LA_POBLACION	1.6.1 EJE DE DESARROLLO PED:	4. DESARROLLO SOCIAL Y COMBATE A LA DESIGUALDAD
1.5.2 PROGRAMA (POLÍTICA DE ACCIÓN) PMD:	V_DEPORTE	1.6.2 TEMA PED:	PROGRAMA 22. RECOMPOSICIÓN DEL TEJIDO SOCIAL
1.5.3 LÍNEA DE ACCIÓN PMD:	2. REALIZAR UN PROGRAMA DE RECUPERACIÓN Y CONSTRUCCIÓN DE INFRAESTRUCTURA DEPORTIVA MUNICIPAL, INCLUYENDO LA INSTALACIÓN Y MANTENIMIENTO DE DOMOS Y ESPACIOS DEPORTIVOS.		

2. ALINEACIÓN AL PROGRAMA PRESUPUESTARIO

2.1 DENOMINACIÓN DEL PP:	DESARROLLANDO EL DEPORTE EN SOLIDARIDAD			
2.2 CLAVE DEL PP:	23	2.3 NIVEL MIR:	ACTIVIDAD	NÚMERO DE COMPONENTE O ACTIVIDAD
2.4 RESUMEN NARRATIVO:	REALIZACIÓN DE MANTENIMIENTOS EN UNIDADES DEPORTIVAS DEL MUNICIPIO.			

3. IDENTIFICACIÓN DEL INDICADOR

3.1 NOMBRE DEL INDICADOR:	PORCENTAJE DE MANTENIMIENTOS EN UNIDADES DEPORTIVAS REALIZADOS.	3.4 TIPO:	GESTIÓN	
3.2 DEFINICIÓN DEL INDICADOR:	ESTE INDICADOR MIDE EL NUMERO DE MANTENIMIENTOS DE LAS UNIDADES ADSCRITAS EN EL INSTITUTO DEL DEPORTE	3.5 DIMENSIÓN:	EFICACIA	
		3.6 SENTIDO:	ASCENDENTE	
3.3 FÓRMULA:	NÚMERO DE MANTENIMIENTOS REALIZADOS EN UNIDADES DEPORTIVAS/NÚMERO DE MANTENIMIENTOS EN UNIDADES DEPORTIVAS PROGRAMADAS * 100	3.7 FRECUENCIA DE MEDICIÓN:	TRIMESTRAL	
		3.8 UNIDAD DE MEDIDA DEL INDICADOR:	PORCENTAJE	
3.9 MEDIOS DE VERIFICACIÓN:	FICHA TÉCNICA Y/O EVIDENCIA FOTOGRÁFICA, EN ARCHIVOS TRIMESTRAL DE LA COORDINACIÓN DE INFRAESTRUCTURA DEPORTIVA DEL INSTITUTO DEL DEPORTE DEL MUNICIPIO DE SOLIDARIDAD.			
3.10 LÍNEA BASE		3.11 META 2023		3.13 CRITERIO DE SEMAFORIZACIÓN
VALOR	AÑO BASE	VALOR	3.12 CÁLCULO PARA EL INDICADOR	VARIACIÓN RESPECTO META PROG.
96.43	0	100	PORCENTAJE	ACEPTABLE Hasta +/- 10
				RIESGO Hasta +/- 15
				CRÍTICO Más de +/- 15

4. CALENDARIO DE METAS PROGRAMADAS

METAS TRIMESTRALES		1ER TRIMESTRE	2DO TRIMESTRE	3ER TRIMESTRE	4TO TRIMESTRE	PROGRAMADO ANUAL	UNIDAD DE MEDIDA
4.1 INDICADOR	PORCENTAJE DE MANTENIMIENTOS EN UNIDADES DEPORTIVAS REALIZADOS.	25.00	25.00	25.00	25.00	100.00	PORCENTAJE
4.2 VARIABLE 1	NÚMERO DE MANTENIMIENTOS REALIZADOS EN UNIDADES DEPORTIVAS	42.00	42.00	42.00	42.00	168.00	MANTENIMIENTOS
4.3 VARIABLE 2	NÚMERO DE MANTENIMIENTOS EN UNIDADES DEPORTIVAS PROGRAMADAS * 100	168.00	168.00	168.00	168.00	168.00	MANTENIMIENTOS

5. CALENDARIO DE METAS EJECUTADAS

METAS TRIMESTRALES		1ER TRIMESTRE	2DO TRIMESTRE	3ER TRIMESTRE	4TO TRIMESTRE	AVANCE ACUMULADO	SEMAFORO TRIMESTRAL
5.1 INDICADOR	PORCENTAJE DE MANTENIMIENTOS EN UNIDADES DEPORTIVAS REALIZADOS.	27.38	25.60	19.05	23.81	95.83	ACEPTABLE
5.2 VARIABLE 1	NÚMERO DE MANTENIMIENTOS REALIZADOS EN UNIDADES DEPORTIVAS	46.00	43.00	32.00	40.00	161.00	SEMAFORO ANUAL
5.3 VARIABLE 2	NÚMERO DE MANTENIMIENTOS EN UNIDADES DEPORTIVAS PROGRAMADAS * 100	168.00	168.00	168.00	168.00	168.00	ACEPTABLE

5.4 JUSTIFICACIONES:

LA META ANUAL PARA ESTE INDICADOR ES DE 168 MANTENIMIENTOS. EN ESTE CUARTO TRIMESTRE SE REALIZARON 40, CON UN PORCENTAJE DEL 23.81% , DE LOS 42 PROGRAMADOS. CON ESTA CANTIDAD DE MANTENIMIENTOS NO SE LLEGO A LA META PROGRAMADA DEL 98.83%

6. RESPONSABLE DIRECTO DEL INDICADOR

6.1 NOMBRE DEL RESPONSABLE :	LIC. EN G.G.P GABRIEL ENRIQUE LUNA CONCHA	6.2 TELÉFONO:	9841872169
6.3 CARGO Y ÁREA:	COORDINADOR DE ÁREA	6.4 CORREO ELECTRÓNICO:	PLANEACIONINSTITUTO@GMAIL.COM

LIC. EN G.G.P GABRIEL ENRIQUE LUNA CONCHA
COORDINADOR DE ÁREA DEL INSTITUTO
DEL DEPORTE DEL MUNICIPIO DE SOLIDARIDAD

Formato: DEYS-11-002

H. AYUNTAMIENTO
DE SOLIDARIDAD
INSTITUTO DEL DEPORTE
DIRECCIÓN GENERAL

LIC. FLORENCIO AMADOR GUTIERREZ GUIGUI
DIRECTOR GENERAL DEL INSTITUTO
DEL DEPORTE DEL MUNICIPIO DE SOLIDARIDAD



H. AYUNTAMIENTO DEL MUNICIPIO DE SOLIDARIDAD
SECRETARÍA DE PLANEACIÓN Y EVALUACIÓN
FICHA TÉCNICA DE INDICADOR
EJERCICIO FISCAL 2023

1. DATOS GENERALES Y ALINEACIÓN A INSTRUMENTOS DE PLANEACIÓN

1.1 UNIDAD RESPONSABLE:	INSTITUTO DEL DEPORTE DEL MUNICIPIO DE SOLIDARIDAD		1.3 TRIMESTRE A REPORTAR:	CUARTO
1.2 UNIDAD ADMINISTRATIVA:	INSTITUTO DEL DEPORTE DEL MUNICIPIO DE SOLIDARIDAD		1.4 FECHA ELABORACION:	03/01/2024
1.5 ALINEACIÓN AL PLAN MUNICIPAL DE DESARROLLO 2021-2024		1.6 ALINEACIÓN AL PLAN ESTATAL DE DESARROLLO 2023-2027		
1.5.1 EJE DE DESARROLLO PMD:	EJE_1_SEGURIDAD_Y_CALIDAD_DE_VIDA_PARA_LA_POBLACION	1.6.1 EJE DE DESARROLLO PED:	4. DESARROLLO SOCIAL Y COMBATE A LA DESIGUALDAD	
1.5.2 PROGRAMA (POLÍTICA DE ACCIÓN) PMD:	V_DEPORTE	1.6.2 TEMA PED:	PROGRAMA 22. RECOMPOSICIÓN DEL TEJIDO SOCIAL	
1.5.3 LÍNEA DE ACCIÓN PMD:	3. ORGANIZAR FERIAS DEPORTIVAS EN LAS COLONIAS.			

2. ALINEACIÓN AL PROGRAMA PRESUPUESTARIO

2.1 DENOMINACIÓN DEL PP:	DESARROLLANDO EL DEPORTE EN SOLIDARIDAD				
2.2 CLAVE DEL PP:	23	2.3 NIVEL MHR:	COMPONENTE	NÚMERO DE COMPONENTE O ACTIVIDAD	3
2.4 RESUMEN NARRATIVO:	ACTIVIDADES Y SERVICIOS PARA LA PRÁCTICA DEPORTIVA REALIZADOS.				

3. IDENTIFICACIÓN DEL INDICADOR

3.1 NOMBRE DEL INDICADOR:	PORCENTAJE DE ACTIVIDADES DEPORTIVAS EN COLONIAS Y FRACCIONAMIENTOS DEL MUNICIPIO REALIZADOS.	3.4 TIPO:	GESTIÓN		
3.2 DEFINICIÓN DEL INDICADOR:	ESTE INDICADOR MIDE EL NUMERO DE ACTIADES DEPORTIVAS QUE IMPULSEN A LA CUIDADANIA DE LAS COLINIAS Y FRACCIONAMIENTOS A LA PRACTICA DEL DEPORTE POPULAR	3.5 DIMENSIÓN:	EFICACIA		
		3.6 SENTIDO:	ASCENDENTE		
3.3 FÓRMULA:	NÚMERO DE ACTIVIDADES DEPORTIVAS REALIZADOS EN COLONIAS Y FRACCIONAMIENTO DEL MUNICIPIO/ NÚMERO DE EVENTOS DEPORTIVOS EN COLONIAS Y FRACCIONAMIENTO DEL MUNICIPIO PROGRAMADOS*100.	3.7 FRECUENCIA DE MEDICIÓN:	ANUAL		
		3.8 UNIDAD DE MEDIDA DEL INDICADOR:	PORCENTAJE		
3.9 MEDIOS DE VERIFICACIÓN:	FICHA TÉCNICA DE LOS EVENTOS Y/O EVIDENCIA FOTOGRAFICA, EN ARCHIVOS TRIMESTRALES DE LA DIRECCIÓN DEPORTIVA DEL INSTITUTO DEL DEPORTE DEL MUNICIPIO DE SOLIDARIDAD.				

3.10 LÍNEA BASE		3.11 META 2023		3.12 CÁLCULO PARA EL INDICADOR	3.13 CRITERIO DE SEMAFORIZACIÓN		
VALOR	AÑO BASE	VALOR			VARIACIÓN RESPECTO META PROG.	ACEPTABLE Hasta +/- 10	RIESGO Hasta +/- 15
76.85	2022	100		PORCENTAJE			

4. CALENDARIO DE METAS PROGRAMADAS

METAS TRIMESTRALES		1ER TRIMESTRE	2DO TRIMESTRE	3ER TRIMESTRE	4TO TRIMESTRE	PROGRAMADO ANUAL	UNIDAD DE MEDIDA
4.1 INDICADOR	PORCENTAJE DE ACTIVIDADES DEPORTIVAS EN COLONIAS Y FRACCIONAMIENTOS DEL MUNICIPIO REALIZADOS.	33.33	16.67	33.33	16.67	100.00	PORCENTAJE
4.2 VARIABLE 1	NUMERO DE ACTIVIDADES DEPORTIVAS REALIZADOS EN COLONIAS Y FRACCIONAMIENTO DEL MUNICIPIO	2000.00	1000.00	2000.00	1000.00	6000.00	ACTIVIDAD
4.3 VARIABLE 2	NUMERO DE EVENTOS DEPORTIVOS EN COLONIAS Y FRACCIONAMIENTO DEL MUNICIPIO PROGRAMADOS	6000.00	6000.00	6000.00	6000.00	6000.00	ACTIVIDAD

5. CALENDARIO DE METAS EJECUTADAS

METAS TRIMESTRALES		1ER TRIMESTRE	2DO TRIMESTRE	3ER TRIMESTRE	4TO TRIMESTRE	AVANCE ACUMULADO	SEMAFORO TRIMESTRAL
5.1 INDICADOR	PORCENTAJE DE ACTIVIDADES DEPORTIVAS EN COLONIAS Y FRACCIONAMIENTOS DEL MUNICIPIO REALIZADOS.	42.10	24.27	21.53	228.67	110.77	CRÍTICO
5.2 VARIABLE 1	NUMERO DE ACTIVIDADES DEPORTIVAS REALIZADOS EN COLONIAS Y FRACCIONAMIENTO DEL MUNICIPIO	2526.00	1456.00	1292.00	1372.00	6646.00	SEMAFORO ANUAL
5.3 VARIABLE 2	NUMERO DE EVENTOS DEPORTIVOS EN COLONIAS Y FRACCIONAMIENTO DEL MUNICIPIO PROGRAMADOS	6000.00	6000.00	6000.00	600.00	6000.00	RIESGO

5.4 JUSTIFICACIONES: LA META ANUAL PARA ESTE INDICADOR ES DE 6000 ACTIVIDADES EN COLONIAS Y FRACCIONAMIENTOS. EN ESTE CUARTO TRIMESTRE SE REALIZARON 1372 ACTIVIDADES DE 1000 QUE SE HABIAN PROGRAMADO. REBASANDO LA META ESTABLECIA EN EL TRIMESTRE CON 372. DE IGUAL FORMA SE REBASO LA META ANUAL.

6. RESPONSABLE DIRECTO DEL INDICADOR

6.1 NOMBRE DEL RESPONSABLE:	LIC. EN G.G.P GABRIEL ENRIQUE LUNA CONCHA	6.2 TELÉFONO:	9841872169
6.3 CARGO Y ÁREA:	COORDINADOR DE ÁREA	6.4 CORREO ELECTRÓNICO:	PLANEACIONINSTITUTO@GMAIL.COM

LIC. EN G.G.P GABRIEL ENRIQUE LUNA CONCHA
COORDINADOR DE AREA DEL INSTITUTO
DEL DEPORTE DEL MUNICIPIO DE SOLIDARIDAD

H. AYUNTAMIENTO
SOLIDARIDAD
INSTITUTO DEL DEPORTE
DIRECCIÓN

LIC. FLORENCIO AMADOR GUTIERREZ GUIGUI
DIRECTOR GENERAL DEL INSTITUTO
DEL DEPORTE DEL MUNICIPIO DE SOLIDARIDAD



H. AYUNTAMIENTO DEL MUNICIPIO DE SOLIDARIDAD
SECRETARÍA DE PLANEACIÓN Y EVALUACIÓN
FICHA TÉCNICA DE INDICADOR
EJERCICIO FISCAL 2023

1. DATOS GENERALES Y ALINEACIÓN A INSTRUMENTOS DE PLANEACIÓN

1.1 UNIDAD RESPONSABLE:	INSTITUTO DEL DEPORTE DEL MUNICIPIO DE SOLIDARIDAD	1.3 TRIMESTRE A REPORTAR:	CUARTO
1.2 UNIDAD ADMINISTRATIVA:	INSTITUTO DEL DEPORTE DEL MUNICIPIO DE SOLIDARIDAD	1.4 FECHA ELABORACIÓN:	03/01/2024
1.5 ALINEACIÓN AL PLAN MUNICIPAL DE DESARROLLO 2021-2024		1.6 ALINEACIÓN AL PLAN ESTATAL DE DESARROLLO 2023-2027	
1.5.1 EJE DE DESARROLLO PMD:	EJE_1_SEGURIDAD_Y_CALIDAD_DE_VIDA_PARA_LA_POBLACIÓN	1.6.1 EJE DE DESARROLLO PED:	4. DESARROLLO SOCIAL Y COMBATE A LA DESIGUALDAD
1.5.2 PROGRAMA (POLÍTICA DE ACCIÓN) PMD:	V_DEPORTE	1.6.2 TEMA PED:	PROGRAMA 22. RECOMPOSICIÓN DEL TEJIDO SOCIAL
1.5.3 LÍNEA DE ACCIÓN PMD:	3. ORGANIZAR FERIAS DEPORTIVAS EN LAS COLONIAS.		

2. ALINEACIÓN AL PROGRAMA PRESUPUESTARIO

2.1 DENOMINACIÓN DEL PP:	DESARROLLANDO EL DEPORTE EN SOLIDARIDAD				
2.2 CLAVE DEL PP:	23	2.3 NIVEL MIR:	ACTIVIDAD	NÚMERO DE COMPONENTE O ACTIVIDAD	3.1
2.4 RESUMEN NARRATIVO:	PARTICIPACIÓN DE PERSONAS EN LOS EVENTOS DEPORTIVOS EN COLONIAS Y FRACCIONAMIENTOS DEL MUNICIPIO.				

3. IDENTIFICACIÓN DEL INDICADOR

3.1 NOMBRE DEL INDICADOR:	PORCENTAJE DE PERSONAS PARTICIPANTES EN LOS EVENTOS DEPORTIVOS EN COLONIAS Y FRACCIONAMIENTOS DEL MUNICIPIO.	3.4 TIPO:	GESTIÓN
3.2 DEFINICIÓN DEL INDICADOR:	ESTE INDICADOR MIDE LOS CIUDADANOS QUE PARTICIPAN EN LAS ACTIVIDADES DEPORTIVAS POPULARES QUE SE LLEVAN A CABO EN LAS COLONIAS	3.5 DIMENSIÓN:	EFICACIA
		3.6 SENTIDO:	ASCENDENTE
3.3 FÓRMULA:	NÚMERO DE PERSONAS QUE PARTICIPAN EN LOS EVENTOS DEPORTIVOS EN COLONIAS Y FRACCIONAMIENTO DEL MUNICIPIO/ NÚMERO DE PERSONAS PROGRAMADAS A PARTICIPAR EN LOS EVENTOS DEPORTIVOS EN COLONIAS Y FRACCIONAMIENTO DEL MUNICIPIO*100	3.7 FRECUENCIA DE MEDICIÓN:	TRIMESTRAL
		3.8 UNIDAD DE MEDIDA DEL INDICADOR:	PORCENTAJE
3.9 MEDIOS DE VERIFICACIÓN:	FICHA TÉCNICA DE LOS EVENTOS Y/O EVIDENCIA FOTOGRAFICA, EN ARCHIVOS TRIMESTRALES DE LA DIRECCIÓN DEPORTIVA DEL INSTITUTO DEL DEPORTE DEL MUNICIPIO DE SOLIDARIDAD.		

3.10 LÍNEA BASE		3.11 META 2023		3.12 CÁLCULO PARA EL INDICADOR	3.13 CRITERIO DE SEMAFORIZACIÓN		
VALOR	AÑO BASE	VALOR			VARIACIÓN RESPECTO META PROG.	ACEPTABLE Hasta +/-	RIESGO Hasta +/-
101.88	2022	100		PORCENTAJE	10	15	15

4. CALENDARIO DE METAS PROGRAMADAS

METAS TRIMESTRALES		1ER TRIMESTRE	2DO TRIMESTRE	3ER TRIMESTRE	4TO TRIMESTRE	PROGRAMADO ANUAL	UNIDAD DE MEDIDA
4.1 INDICADOR	PORCENTAJE DE PERSONAS PARTICIPANTES EN LOS EVENTOS DEPORTIVOS EN COLONIAS Y FRACCIONAMIENTOS DEL MUNICIPIO.	25.00	25.00	25.00	25.00	100.00	PORCENTAJE
4.2 VARIABLE 1	NÚMERO DE PERSONAS QUE PARTICIPAN EN LOS EVENTOS DEPORTIVOS EN COLONIAS Y FRACCIONAMIENTO DEL MUNICIPIO	3800.00	3800.00	3800.00	3800.00	15200.00	PARTICIPANTES
4.3 VARIABLE 2	NÚMERO DE PERSONAS PROGRAMADAS A PARTICIPAR EN LOS EVENTOS DEPORTIVOS EN COLONIAS Y FRACCIONAMIENTO DEL MUNICIPIO*100	15200.00	15200.00	15200.00	15200.00	15200.00	PARTICIPANTES

5. CALENDARIO DE METAS EJECUTADAS

METAS TRIMESTRALES		1ER TRIMESTRE	2DO TRIMESTRE	3ER TRIMESTRE	4TO TRIMESTRE	AVANCE ACUMULADO	SEMAFORO TRIMESTRAL
5.1 INDICADOR	PORCENTAJE DE PERSONAS PARTICIPANTES EN LOS EVENTOS DEPORTIVOS EN COLONIAS Y FRACCIONAMIENTOS DEL MUNICIPIO.	27.34	25.68	15.24	16.41	84.68	ACEPTABLE
5.2 VARIABLE 1	NÚMERO DE PERSONAS QUE PARTICIPAN EN LOS EVENTOS DEPORTIVOS EN COLONIAS Y FRACCIONAMIENTO DEL MUNICIPIO	4156.00	3903.00	2317.00	2495.00	12871.00	SEMAFORO ANUAL
5.3 VARIABLE 2	NÚMERO DE PERSONAS PROGRAMADAS A PARTICIPAR EN LOS EVENTOS DEPORTIVOS EN COLONIAS Y FRACCIONAMIENTO DEL MUNICIPIO*100	15200.00	15200.00	15200.00	15200.00	15200.00	CRÍTICO

5.4 JUSTIFICACIONES: LA META ANUAL DE ESTE INDICADOR ES DE 15200 PARTICIPANTES A EVENTOS DEPORTIVOS EN COLONIAS Y FRACCIONAMIENTOS. EN ESTE CUARTO TRIMESTRE PARTICIPARON 2495 DE 3800 QUE SE TENIAN PROGRAMADOS, NO LOGRO LLEGAR LA META PROGRAMADA DE ESTE CUARTO TRIMESTRE DEBIDO AL PERIODO DE FIESTAS DE CENBRINAS Y VACIONAL, DE ESTA FORMA TAMPOC SE LLEGO A LA META ANUL ESTABLECIDA.

6. RESPONSABLE DIRECTO DEL INDICADOR

6.1 NOMBRE DEL RESPONSABLE:	LIC. EN G.G.P GABRIEL ENRIQUE LUNA CONCHA	6.2 TELÉFONO:	9841872169
6.3 CARGO Y ÁREA:	COORDINADOR DE ÁREA	6.4 CORREO ELECTRÓNICO:	PLANEACIONINSTITUTO@GMAIL.COM

LIC. EN G.G.P GABRIEL ENRIQUE LUNA CONCHA
COORDINADOR DE AREA DEL INSTITUTO
DEL DEPORTE DEL MUNICIPIO DE SOLIDARIDAD

LIC. FLORINDO MIRADOR GUTIERREZ GUIQUI
DIRECTOR GENERAL DEL INSTITUTO
DEL DEPORTE DEL MUNICIPIO DE SOLIDARIDAD



H. AYUNTAMIENTO DEL MUNICIPIO DE SOLIDARIDAD
SECRETARÍA DE PLANEACIÓN Y EVALUACIÓN
FICHA TÉCNICA DE INDICADOR
EJERCICIO FISCAL 2023

1. DATOS GENERALES Y ALINEACIÓN A INSTRUMENTOS DE PLANEACIÓN

1.1 UNIDAD RESPONSABLE:	INSTITUTO DEL DEPORTE DEL MUNICIPIO DE SOLIDARIDAD	1.3 TRIMESTRE A REPORTAR:	CUARTO
1.2 UNIDAD ADMINISTRATIVA:	INSTITUTO DEL DEPORTE DEL MUNICIPIO DE SOLIDARIDAD	1.4 FECHA ELABORACION:	03/01/2024
1.5 ALINEACIÓN AL PLAN MUNICIPAL DE DESARROLLO 2021-2024		1.6 ALINEACIÓN AL PLAN ESTATAL DE DESARROLLO 2023-2027	
1.5.1 EJE DE DESARROLLO PMD:	EJE_1_SEGURIDAD_Y_CALIDAD_DE_VIDA_PARA_LA_POBLACION	1.6.1 EJE DE DESARROLLO PED:	4. DESARROLLO SOCIAL Y COMBATE A LA DESIGUALDAD
1.5.2 PROGRAMA (POLÍTICA DE ACCIÓN) PMD:	V_DEPORTE	1.6.2 TEMA PED:	PROGRAMA 22. RECOMPOSICIÓN DEL TEJIDO SOCIAL
1.5.3 LÍNEA DE ACCIÓN PMD:	4. LLEVAR A CABO CAMPAÑAS Y ACTIVIDADES DEPORTIVAS Y DE RECREACIÓN PARA PROMOCIONAR EL DEPORTE.		

2. ALINEACIÓN AL PROGRAMA PRESUPUESTARIO

2.1 DENOMINACIÓN DEL PP:	DESARROLLANDO EL DEPORTE EN SOLIDARIDAD			
2.2 CLAVE DEL PP:	23	2.3 NIVEL MIR:	COMPONENTE	NÚMERO DE COMPONENTE O ACTIVIDAD
2.4 RESUMEN NARRATIVO:	ESCUELAS PÚBLICAS Y PRIVADAS QUE PARTICIPAN EN EVENTOS DEPORTIVOS.			

3. IDENTIFICACIÓN DEL INDICADOR

3.1 NOMBRE DEL INDICADOR:	PORCENTAJE DE ESCUELAS PÚBLICAS Y PRIVADAS QUE PARTICIPAN EN EVENTOS DEPORTIVOS.	3.4 TIPO:	GESTIÓN
3.2 DEFINICIÓN DEL INDICADOR:	ESTE INDICADOR MIDE EL NUMERO DE LAS ESCUELAS PUBLICAS Y PRIVADAS QUE PARTICIPAN EN EVENTOS DEPORTIVOS QUE REALIZA EL INSTITUTO DEL DEPORTE DIRIGIDO A ELLOS.	3.5 DIMENSIÓN:	EFICACIA
		3.6 SENTIDO:	ASCENDENTE
3.3 FÓRMULA:	ESCUELAS PÚBLICAS Y PRIVADAS QUE PARTICIPAN EN EVENTOS DEPORTIVOS/ESCUELAS PÚBLICAS Y PRIVADAS PROGRAMADAS A PARTICIPAR* 100.	3.7 FRECUENCIA DE MEDICIÓN:	TRIMESTRAL
		3.8 UNIDAD DE MEDIDA DEL INDICADOR:	PORCENTAJE
3.9 MEDIOS DE VERIFICACIÓN:	FICHA TÉCNICA Y/O EVIDENCIA FOTOGRÁFICA, ARCHIVOS TRIMESTRAL DE LA COORDINACIÓN DE DEPORTE ESTUDIANTIL DEL INSTITUTO DEL DEPORTE DEL MUNICIPIO DE SOLIDARIDAD.		

3.10 LÍNEA BASE		3.11 META 2023	3.12 CÁLCULO PARA EL INDICADOR	3.13 CRITERIO DE SEMAFORIZACIÓN		
VALOR	AÑO BASE	VALOR		VARIACIÓN RESPECTO META PROG.	ACEPTABLE Hasta +/- 10	RIESGO Hasta +/- 15
90	2022	100	PORCENTAJE			

4. CALENDARIO DE METAS PROGRAMADAS

METAS TRIMESTRALES		1ER TRIMESTRE	2DO TRIMESTRE	3ER TRIMESTRE	4TO TRIMESTRE	PROGRAMADO ANUAL	UNIDAD DE MEDIDA
4.1 INDICADOR	PORCENTAJE DE ESCUELAS PÚBLICAS Y PRIVADAS QUE PARTICIPAN EN EVENTOS DEPORTIVOS.	37.50	33.33	0.00	29.17	100.00	PORCENTAJE
4.2 VARIABLE 1	ESCUELAS PÚBLICAS Y PRIVADAS QUE PARTICIPAN EN EVENTOS DEPORTIVOS	18.00	16.00	0.00	14.00	48.00	ESCUELAS
4.3 VARIABLE 2	ESCUELAS PÚBLICAS Y PRIVADAS PROGRAMADAS A PARTICIPAR	48.00	48.00	48.00	48.00	48.00	ESCUELAS

5. CALENDARIO DE METAS EJECUTADAS

METAS TRIMESTRALES		1ER TRIMESTRE	2DO TRIMESTRE	3ER TRIMESTRE	4TO TRIMESTRE	AVANCE ACUMULADO	SEMAFORO TRIMESTRAL
5.1 INDICADOR	PORCENTAJE DE ESCUELAS PÚBLICAS Y PRIVADAS QUE PARTICIPAN EN EVENTOS DEPORTIVOS.	37.50	33.33	0.00	29.17	100.00	ACEPTABLE
5.2 VARIABLE 1	ESCUELAS PÚBLICAS Y PRIVADAS QUE PARTICIPAN EN EVENTOS DEPORTIVOS	18.00	16.00	0.00	14.00	48.00	SEMAFORO ANUAL
5.3 VARIABLE 2	ESCUELAS PÚBLICAS Y PRIVADAS PROGRAMADAS A PARTICIPAR	48.00	48.00	48.00	48.00	48.00	ACEPTABLE

5.4 JUSTIFICACIONES:

LA META ANUAL PARA ESTE INDICADOR SON LA PARTICIPACION DE 48 ESCUELAS A LOS EVENTOS DEL PROGRAMA EDUCACION Y DEPORTE EL CUAL SON DIRIGIDOS A LAS DISTITAS COMUNIDADES ESCOLARES PÚBLICAS Y PRIVADAS. EN ESTE CUARTO TRIMESTRE SE ALCANZO LAS META TRIMESTRAL DE LA PARTICIPACION DE 14 ESCUELAS. TAMBIEN SE ALCANZO LA META ANUAL DE TENER LA PARTICIPACION DE 48 ESCUELAS PUBLICAS Y PRIVADAS A LOS VENTOS DIRIGIDOS A ESTAS COMUNIDADES ESTUDIANTILES, CUMPLIENDO SATISFACTORIAMENTE AL 100%

6. RESPONSABLE DIRECTO DEL INDICADOR

6.1 NOMBRE DEL RESPONSABLE:	LIC. EN G.G.P. GABRIEL ENRIQUE LUNA CONCHA	6.2 TELEFONO:	9841872169
6.3 CARGO Y ÁREA:	COORDINADOR DE ÁREA	6.4 CORREO ELECTRÓNICO:	PLANEACIONINSTITUTO@GMAIL.COM

LIC. EN G.G.P. GABRIEL ENRIQUE LUNA CONCHA
COORDINADOR DE ÁREA DEL INSTITUTO
DEL DEPORTE DEL MUNICIPIO DE SOLIDARIDAD

H. AYUNTAMIENTO
SOLIDARIDAD
INSTITUTO DEL DEPORTE

LIC. ELORENIO AMADOR GUTIERREZ GUIGUÍ
DIRECTOR GENERAL DEL INSTITUTO
DEL DEPORTE DEL MUNICIPIO DE SOLIDARIDAD



H. AYUNTAMIENTO DEL MUNICIPIO DE SOLIDARIDAD
SECRETARÍA DE PLANEACIÓN Y EVALUACIÓN
FICHA TÉCNICA DE INDICADOR
EJERCICIO FISCAL 2023

1. DATOS GENERALES Y ALINEACIÓN A INSTRUMENTOS DE PLANEACIÓN

1.1 UNIDAD RESPONSABLE:	INSTITUTO DEL DEPORTE DEL MUNICIPIO DE SOLIDARIDAD	1.3 TRIMESTRE A REPORTAR:	CUARTO
1.2 UNIDAD ADMINISTRATIVA:	INSTITUTO DEL DEPORTE DEL MUNICIPIO DE SOLIDARIDAD	1.4 FECHA ELABORACIÓN:	03/01/2024
1.5 ALINEACIÓN AL PLAN MUNICIPAL DE DESARROLLO 2021-2024		1.6 ALINEACIÓN AL PLAN ESTATAL DE DESARROLLO 2023-2027	
1.5.1 EJE DE DESARROLLO PMD:	EJE_1_SEGURIDAD_Y_CALIDAD_DE_VIDA_PARA_LA_POBLACION	1.6.1 EJE DE DESARROLLO PED:	4. DESARROLLO SOCIAL Y COMBATE A LA DESIGUALDAD
1.5.2 PROGRAMA (POLÍTICA DE ACCIÓN) PMD:	V_DEPORTE	1.6.2 TEMA PED:	PROGRAMA 22. RECOMPOSICIÓN DEL TEJIDO SOCIAL
1.5.3 LÍNEA DE ACCIÓN PMD:	4. LLEVAR A CABO CAMPAÑAS Y ACTIVIDADES DEPORTIVAS Y DE RECREACIÓN PARA PROMOCIONAR EL DEPORTE.		

2. ALINEACIÓN AL PROGRAMA PRESUPUESTARIO

2.1 DENOMINACIÓN DEL PP:	DESARROLLANDO EL DEPORTE EN SOLIDARIDAD			
2.2 CLAVE DEL PP:	23	2.3 NIVEL MIR:	ACTIVIDAD	NÚMERO DE COMPONENTE O ACTIVIDAD: 4.1
2.4 RESUMEN NARRATIVO:	REALIZACIÓN DE EVENTOS DEPORTIVOS DIRIGIDOS A LA COMUNIDAD ESCOLAR.			

3. IDENTIFICACIÓN DEL INDICADOR

3.1 NOMBRE DEL INDICADOR:	PORCENTAJE DE EVENTOS DEPORTIVOS DIRIGIDOS A LA COMUNIDAD ESCOLAR REALIZADOS.	3.4 TIPO:	GESTIÓN
3.2 DEFINICIÓN DEL INDICADOR:	ESTE INDICADOR MIDE EL NUMERO DE EVENTOS PROMOVIDOS A LA POBLACION ESTUDIANTIL	3.5 DIMENSIÓN:	EFICACIA
		3.6 SENTIDO:	ASCENDENTE
3.3 FÓRMULA:	NÚMERO DE EVENTOS DIRIGIDOS A LA COMUNIDAD ESCOLAR REALIZADOS /NÚMERO DE EVENTOS DIRIGIOS A LA COMUNIDAD ESCOLAR PROGRAMADOS*100.	3.7 FRECUENCIA DE MEDICIÓN:	TRIMESTRAL
		3.8 UNIDAD DE MEDIDA DEL INDICADOR:	PORCENTAJE
3.9 MEDIOS DE VERIFICACIÓN:	LISTAS DE ASISTENCIA, FICHA TÉCNICA Y/O EVIDENCIA FOTOGRÁFICA, EN ARCHIVOS TRIMESTRAL DE LA COORDINACIÓN DE DEPORTE ESTUDIANTIL DEL INSTITUTO DEL DEPORTE DEL MUNICIPIO DE SOLIDARIDAD.		

3.10 LÍNEA BASE		3.11 META 2023	3.12 CÁLCULO PARA EL INDICADOR	3.13 CRITERIO DE SEMAFORIZACIÓN		
VALOR	AÑO BASE	VALOR		VARIACIÓN RESPECTO META PROG.	ACEPTABLE Hasta +/- 10	RIESGO Hasta +/- 15
74	2022	100	PORCENTAJE			

4. CALENDARIO DE METAS PROGRAMADAS

METAS TRIMESTRALES		1ER TRIMESTRE	2DO TRIMESTRE	3ER TRIMESTRE	4TO TRIMESTRE	PROGRAMADO ANUAL	UNIDAD DE MEDIDA
4.1 INDICADOR	PORCENTAJE DE EVENTOS DEPORTIVOS DIRIGIDOS A LA COMUNIDAD ESCOLAR REALIZADOS.	40.00	30.00	0.00	30.00	100.00	PORCENTAJE
4.2 VARIABLE 1	NÚMERO DE EVENTOS DIRIGIDOS A LA COMUNIDAD ESCOLAR REALIZADOS	16.00	12.00	0.00	12.00	40.00	EVENTOS
4.3 VARIABLE 2	/NÚMERO DE EVENTOS DIRIGIOS A LA COMUNIDAD ESCOLAR PROGRAMADOS*100.	40.00	40.00	40.00	40.00	40.00	EVENTOS

5. CALENDARIO DE METAS EJECUTADAS

METAS TRIMESTRALES		1ER TRIMESTRE	2DO TRIMESTRE	3ER TRIMESTRE	4TO TRIMESTRE	AVANCE ACUMULADO	SEMAFORO TRIMESTRAL
5.1 INDICADOR	PORCENTAJE DE EVENTOS DEPORTIVOS DIRIGIDOS A LA COMUNIDAD ESCOLAR REALIZADOS.	45.00	30.00	0.00	25.00	100.00	ACEPTABLE
5.2 VARIABLE 1	NÚMERO DE EVENTOS DIRIGIDOS A LA COMUNIDAD ESCOLAR REALIZADOS	18.00	12.00	0.00	10.00	40.00	SEMAFORO ANUAL
5.3 VARIABLE 2	/NÚMERO DE EVENTOS DIRIGIOS A LA COMUNIDAD ESCOLAR PROGRAMADOS*100.	40.00	40.00	0.00	40.00	40.00	ACEPTABLE

5.4 JUSTIFICACIONES:

LA META ANUAL PARA ESTE INDICADOR ES DE 40 EVENTOS DIRIGIDOS A LA COMUNIDAD ESCOLAR PUBLICAS Y PRIVADAS. EN ESTE CUARTO TRIMESTRE SE REALIZARON 10 ACTIUADES LO GRANDO LLEGAR A LA META ESTABLECIDA EN EL CUARTO TRIMESTRE Y A LA META ANUAL ESTABLECIDA CON UN 100%

6. RESPONSABLE DIRECTO DEL INDICADOR

6.1 NOMBRE DEL RESPONSABLE :	LIC. EN G.G.P GABRIEL ENRIQUE LUNA CONCHA	6.2 TELÉFONO:	9841872169
6.3 CARGO Y ÁREA:	COORDINADOR DE ÁREA	6.4 CORREO ELECTRÓNICO:	PLANEACIONINSTITUTO@GMAIL.COM

LIC. EN G.G.P GABRIEL ENRIQUE LUNA CONCHA
COORDINADOR DE ÁREA DEL INSTITUTO
DEL DEPORTE DEL MUNICIPIO DE SOLIDARIDAD

LIC. EDORENCO AMADOR GUTIERREZ GUIGUI
DIRECTOR GENERAL DEL INSTITUTO
DEL DEPORTE DEL MUNICIPIO DE SOLIDARIDAD



H. AYUNTAMIENTO DEL MUNICIPIO DE SOLIDARIDAD
SECRETARÍA DE PLANEACIÓN Y EVALUACIÓN
FICHA TÉCNICA DE INDICADOR
EJERCICIO FISCAL 2023

1. DATOS GENERALES Y ALINEACIÓN A INSTRUMENTOS DE PLANEACIÓN

1.1 UNIDAD RESPONSABLE:	INSTITUTO DEL DEPORTE DEL MUNICIPIO DE SOLIDARIDAD	1.3 TRIMESTRE A REPORTAR:	CUARTO
1.2 UNIDAD ADMINISTRATIVA:	INSTITUTO DEL DEPORTE DEL MUNICIPIO DE SOLIDARIDAD	1.4 FECHA ELABORACION:	03/01/2024
1.5 ALINEACIÓN AL PLAN MUNICIPAL DE DESARROLLO 2021-2024		1.6 ALINEACIÓN AL PLAN ESTATAL DE DESARROLLO 2023-2027	
1.5.1 EJE DE DESARROLLO PMD:	EJE_1_SEGURIDAD_Y_CALIDAD_DE_VIDA_PARA_LA_POBLACION	1.6.1 EJE DE DESARROLLO PED:	4. DESARROLLO SOCIAL Y COMBATE A LA DESIGUALDAD
1.5.2 PROGRAMA (POLÍTICA DE ACCIÓN) PMD:	V_DEPORTE	1.6.2 TEMA PED:	PROGRAMA 22. RECOMPOSICIÓN DEL TEJIDO SOCIAL
1.5.3 LÍNEA DE ACCIÓN PMD:	5. PROMOVER EVENTOS DEPORTIVOS DE ALTO PERFIL, QUE PERMITAN FOMENTAR EL TURISMO Y ATRAER TURISTAS NACIONALES E INTERNACIONALES.		

2. ALINEACIÓN AL PROGRAMA PRESUPUESTARIO

2.1 DENOMINACIÓN DEL PP:	DESARROLLANDO EL DEPORTE EN SOLIDARIDAD			
2.2 CLAVE DEL PP:	23	2.3 NIVEL MIR:	COMPONENTE	NÚMERO DE COMPONENTE O ACTIVIDAD
2.4 RESUMEN NARRATIVO:	ACTIVIDADES DEPORTIVOS DE ALTO RENDIMIENTO QUE PROPICIEN LA PARTICIPACIONES LOCALES, NACIONALES E INTERNACIONALES REALIZADOS.			

3. IDENTIFICACIÓN DEL INDICADOR

3.1 NOMBRE DEL INDICADOR:	PORCENTAJE DE EVENTOS DEPORTIVOS DE ALTO RENDIMIENTO REALIZADOS	3.4 TIPO:	GESTIÓN	
3.2 DEFINICIÓN DEL INDICADOR:	ESTE INDICADOR MIDE LOS EVENTOS DEPORTIVOS DIRIGIDOS AL SECTOR TURISCO DEPORTIVO	3.5 DIMENSIÓN:	EFICACIA	
		3.6 SENTIDO:	ASCENDENTE	
3.3 FÓRMULA:	NÚMERO DE EVENTOS DEPORTIVOS DE ALTO RENDIMIENTO REALIZADOS/NÚMERO DE EVENTOS DEPORTIVOS DE ALTO RENDIMIENTO PROGRAMADOS *100.	3.7 FRECUENCIA DE MEDICIÓN:	TRIMESTRAL	
		3.8 UNIDAD DE MEDIDA DEL INDICADOR:	PORCENTAJE	
3.9 MEDIOS DE VERIFICACIÓN:	EVIDENCIA FOTOGRÁFICA DE ACTUALIZACIONES DIGITALES DE LA INFORMACIÓN DEPORTIVA EN ARCHIVOS TRIMESTRALES DE LA DIRECCIÓN OPERATIVA DEL INSTITUTO DEL DEPORTE DEL MUNICIPIO DE SOLIDARIDAD.			
3.10 LÍNEA BASE		3.11 META 2023		3.12 CÁLCULO PARA EL INDICADOR
VALOR	AÑO BASE	VALOR	PORCENTAJE	
0	2022	100		
3.13 CRITERIO DE SEMAFORIZACIÓN				
VARIACIÓN RESPECTO META PROG.		ACEPTABLE Hasta +/- 10	RIESGO Hasta +/- 15	CRÍTICO Más de +/- 15

4. CALENDARIO DE METAS PROGRAMADAS

METAS TRIMESTRALES		1ER TRIMESTRE	2DO TRIMESTRE	3ER TRIMESTRE	4TO TRIMESTRE	PROGRAMADO ANUAL	UNIDAD DE MEDIDA
4.1 INDICADOR	PORCENTAJE DE EVENTOS DEPORTIVOS DE ALTO RENDIMIENTO REALIZADOS	0.00	0.00	50.00	50.00	100.00	PORCENTAJE
4.2 VARIABLE 1	NÚMERO DE EVENTOS DEPORTIVOS DE ALTO RENDIMIENTO REALIZADOS	0.00	0.00	1.00	1.00	2.00	EVENTOS TURISTICOS
4.3 VARIABLE 2	NÚMERO DE EVENTOS DEPORTIVOS DE ALTO RENDIMIENTO PROGRAMADOS	2.00	2.00	2.00	2.00	2.00	EVENTOS TURISTICOS

5. CALENDARIO DE METAS EJECUTADAS

METAS TRIMESTRALES		1ER TRIMESTRE	2DO TRIMESTRE	3ER TRIMESTRE	4TO TRIMESTRE	AVANCE ACUMULADO	SEMAFORO TRIMESTRAL
5.1 INDICADOR	PORCENTAJE DE EVENTOS DEPORTIVOS DE ALTO RENDIMIENTO REALIZADOS	0.00	0.00	0.00	0.00	0.00	CRÍTICO
5.2 VARIABLE 1	NÚMERO DE EVENTOS DEPORTIVOS DE ALTO RENDIMIENTO REALIZADOS	0.00	0.00	0.00	0.00	0.00	SEMAFORO ANUAL
5.3 VARIABLE 2	NÚMERO DE EVENTOS DEPORTIVOS DE ALTO RENDIMIENTO PROGRAMADOS	2.00	2.00	2.00	2.00	2.00	CRÍTICO

5.4 JUSTIFICACIONES: LA META ANUAL PARA ESTE AÑO ES DE 2 EVENTOS DEPORTIVOS DIRIGIDO AL TURISMO ALTERNATIVO. EN ESTE CUARTO TRIMESTRE SE PRESENTA EN CEROS DEBIDO A LOS PROCEDIMIENTOS ADMINISTRATIVOS.

6. RESPONSABLE DIRECTO DEL INDICADOR

6.1 NOMBRE DEL RESPONSABLE:	LIC. EN G.G.P GABRIEL ENRIQUE LUNA CONCHA	6.2 TELÉFONO:	9841872169
6.3 CARGO Y ÁREA:	COORDINADOR DE ÁREA	6.4 CORREO ELECTRÓNICO:	PLANEACIONINSTITUTO@GMAIL.COM

LIC. EN G.G.P GABRIEL ENRIQUE LUNA CONCHA
COORDINADOR DE ÁREA DEL INSTITUTO

Formato: DEYS DEL DEPORTE DEL MUNICIPIO DE SOLIDARIDAD

H. AYUNTAMIENTO
SOLIDARIDAD
INSTITUTO DEL DEPORTE
DIRECCIÓN GENERAL

LIC. PEDRENCIO AMADOR GUTIERREZ GUIGUI
DIRECTOR GENERAL DEL INSTITUTO
DEL DEPORTE DEL MUNICIPIO DE SOLIDARIDAD



H. AYUNTAMIENTO DEL MUNICIPIO DE SOLIDARIDAD
SECRETARÍA DE PLANEACIÓN Y EVALUACIÓN
FICHA TÉCNICA DE INDICADOR
EJERCICIO FISCAL 2023

1. DATOS GENERALES Y ALINEACIÓN A INSTRUMENTOS DE PLANEACIÓN

1.1 UNIDAD RESPONSABLE:	INSTITUTO DEL DEPORTE DEL MUNICIPIO DE SOLIDARIDAD	1.3 TRIMESTRE A REPORTAR:	CUARTO
1.2 UNIDAD ADMINISTRATIVA:	INSTITUTO DEL DEPORTE DEL MUNICIPIO DE SOLIDARIDAD	1.4 FECHA ELABORACION:	03/01/2024

1.5 ALINEACIÓN AL PLAN MUNICIPAL DE DESARROLLO 2021-2024

1.6 ALINEACIÓN AL PLAN ESTATAL DE DESARROLLO 2023-2027

1.5.1 EJE DE DESARROLLO PMD:	EJE_1_SEGURIDAD_Y_CALIDAD_DE_VIDA_PARA_LA_POBLACION	1.6.1 EJE DE DESARROLLO PED:	4. DESARROLLO SOCIAL Y COMBATE A LA DESIGUALDAD
1.5.2 PROGRAMA (POLÍTICA DE ACCIÓN) PMD:	V_DEPORTE	1.6.2 TEMA PED:	PROGRAMA 22. RECOMPOSICIÓN DEL TEJIDO SOCIAL
1.5.3 LÍNEA DE ACCIÓN PMD:	5. PROMOVER EVENTOS DEPORTIVOS DE ALTO PERFIL, QUE PERMITAN FOMENTAR EL TURISMO Y ATRAER TURISTAS NACIONALES E INTERNACIONALES.		

2. ALINEACIÓN AL PROGRAMA PRESUPUESTARIO

2.1 DENOMINACIÓN DEL PP:	DESARROLLANDO EL DEPORTE EN SOLIDARIDAD				
2.2 CLAVE DEL PP:	23	2.3 NIVEL MIR:	ACTIVIDAD	NÚMERO DE COMPONENTE O ACTIVIDAD	5.1
2.4 RESUMEN NARRATIVO:	ASISTENCIA DE PERSONAS EN LOS EVENTOS DEPORTIVOS DE ALTO RENDIMIENTO PARA EL MUNICIPIO DE SOLIDARIDAD.				

3. IDENTIFICACIÓN DEL INDICADOR

3.1 NOMBRE DEL INDICADOR:	PORCENTAJE DE PERSONAS PARTICIPANTES EVENTOS DEPORTIVOS DE ALTO RENDIMIENTO.	3.4 TIPO:	GESTIÓN
3.2 DEFINICIÓN DEL INDICADOR:	ESTE INDICADOR MIDE EL NUMERO DE PARTICIPANTES INSCRITOS A LOS EVENTOS DEPORTIVOS DIRIGIDOS AL SECTOR TURISTICO NACIONALES E INTERNACIONALES	3.5 DIMENSIÓN:	EFICACIA
		3.6 SENTIDO:	ASCENDENTE
3.3 FÓRMULA:	NÚMERO DE PERSONAS PARTICIPANTES EN EVENTOS DEPORTIVOS DE ALTO RENDIMIENTO /NÚMERO PERSONAS PARTICIPANTES DE EVENTOS DEPORTIVOS DE ALTO RENDIMIENTO PROGRAMADOS *100	3.7 FRECUENCIA DE MEDICIÓN:	TRIMESTRAL
		3.8 UNIDAD DE MEDIDA DEL INDICADOR:	PORCENTAJE
3.9 MEDIOS DE VERIFICACIÓN:	EVIDENCIA FOTOGRAFICA DE ACTUALIZACIONES DIGITALES DE LA INFORMACIÓN DEPORTIVA EN ARCHIVOS TRIMESTRALES DEL LA DIRECCIÓN OPERATIVA DEL INSTITUTO DEL DEPORTE DEL MUNICIPIO DE SOLIDARIDAD.		

3.10 LÍNEA BASE		3.11 META 2023	3.12 CÁLCULO PARA EL INDICADOR	3.13 CRITERIO DE SEMAFORIZACIÓN		
VALOR	AÑO BASE	VALOR		VARIACIÓN RESPECTO META PROG.	ACEPTABLE Hasta +/- 10	RIESGO Hasta +/- 15
0	2022	100	PORCENTAJE			

4. CALENDARIO DE METAS PROGRAMADAS

METAS TRIMESTRALES		1ER TRIMESTRE	2DO TRIMESTRE	3ER TRIMESTRE	4TO TRIMESTRE	PROGRAMADO ANUAL	UNIDAD DE MEDIDA
4.1 INDICADOR	PORCENTAJE DE PERSONAS PARTICIPANTES EVENTOS DEPORTIVOS DE ALTO RENDIMIENTO	0.00	0.00	9.84	90.16	100.00	PORCENTAJE
4.2 VARIABLE 1	NÚMERO DE PERSONAS PARTICIPANTES EN EVENTOS DEPORTIVOS DE ALTO RENDIMIENTO	0.00	0.00	60.00	550.00	610.00	PARTICIPANTES
4.3 VARIABLE 2	NÚMERO PERSONAS PARTICIPANTES DE EVENTOS DEPORTIVOS DE ALTO RENDIMIENTO PROGRAMADOS	610.00	610.00	610.00	610.00	610.00	PARTICIPANTES

5. CALENDARIO DE METAS EJECUTADAS

METAS TRIMESTRALES		1ER TRIMESTRE	2DO TRIMESTRE	3ER TRIMESTRE	4TO TRIMESTRE	AVANCE ACUMULADO	SEMAFORO TRIMESTRAL
5.1 INDICADOR	PORCENTAJE DE PERSONAS PARTICIPANTES EVENTOS DEPORTIVOS DE ALTO RENDIMIENTO	0.00	0.00	0.00	0.00	0.00	CRÍTICO
5.2 VARIABLE 1	NÚMERO DE PERSONAS PARTICIPANTES EN EVENTOS DEPORTIVOS DE ALTO RENDIMIENTO	0.00	0.00	0.00	0.00	0.00	SEMAFORO ANUAL
5.3 VARIABLE 2	NÚMERO PERSONAS PARTICIPANTES DE EVENTOS DEPORTIVOS DE ALTO RENDIMIENTO PROGRAMADOS	0.00	0.00	0.00	0.00	0.00	CRÍTICO

5.4 JUSTIFICACIONES: LA META ANUAL PARA ESTE INDICADOR ES DE 610 PARTICIPANTES, QUE EQUIVALE AL 100%, EN ESTE CUARTO TRIMESTRE SE REPORTO EN CEROS DEBIDO A QUE NO SE TENIA UNA PROGRAMACION POR LA ADMINISTRACION

6. RESPONSABLE DIRECTO DEL INDICADOR

6.1 NOMBRE DEL RESPONSABLE :	LIC. EN G.G.P GABRIEL ENRIQUE LUNA CONCHA	6.2 TELÉFONO:	9841872169
6.3 CARGO Y ÁREA:	COORDINADOR DE ÁREA	6.4 CORREO ELECTRÓNICO:	PLANEACIONINSTITUTO@GMAIL.COM

LIC. EN G.G.P GABRIEL ENRIQUE LUNA CONCHA
COORDINADOR DE AREA DEL INSTITUTO
DEL DEPORTE DEL MUNICIPIO DE SOLIDARIDAD

LIC.FLORENCIO AMARAL BUTIERRZ BUIGUI
DIRECTOR GENERAL DEL INSTITUTO
DEL DEPORTE DEL MUNICIPIO DE SOLIDARIDAD



H. AYUNTAMIENTO DEL MUNICIPIO DE SOLIDARIDAD
SECRETARÍA DE PLANEACIÓN Y EVALUACIÓN
FICHA TÉCNICA DE INDICADOR
EJERCICIO FISCAL 2023

1. DATOS GENERALES Y ALINEACIÓN A INSTRUMENTOS DE PLANEACIÓN

1.1 UNIDAD RESPONSABLE:	INSTITUTO DEL DEPORTE DEL MUNICIPIO DE SOLIDARIDAD	1.3 TRIMESTRE A REPORTAR:	CUARTO
1.2 UNIDAD ADMINISTRATIVA:	INSTITUTO DEL DEPORTE DEL MUNICIPIO DE SOLIDARIDAD	1.4 FECHA ELABORACIÓN:	03/01/2024
1.5 ALINEACIÓN AL PLAN MUNICIPAL DE DESARROLLO 2021-2024		1.6 ALINEACIÓN AL PLAN ESTATAL DE DESARROLLO 2023-2027	
1.5.1 EJE DE DESARROLLO PMD:	EJE_1_SEGURIDAD_Y_CALIDAD_DE_VIDA_PARA_LA_POBLACION	1.6.1 EJE DE DESARROLLO PED:	4. DESARROLLO SOCIAL Y COMBATE A LA DESIGUALDAD
1.5.2 PROGRAMA (POLÍTICA DE ACCIÓN) PMD:	V_DEPORTE	1.6.2 TEMA PED:	PROGRAMA 22. RECOMPOSICIÓN DEL TEJIDO SOCIAL
1.5.3 LÍNEA DE ACCIÓN PMD:	6. PROMOVER LA UTILIZACIÓN DE LAS CICLOPISTAS PARA INCENTIVAR LA ACTIVACIÓN FÍSICA Y LA MOVILIDAD SUSTENTABLE.		

2. ALINEACIÓN AL PROGRAMA PRESUPUESTARIO

2.1 DENOMINACIÓN DEL PP:	DESARROLLANDO EL DEPORTE EN SOLIDARIDAD				
2.2 CLAVE DEL PP:	23	2.3 NIVEL MIR:	COMPONENTE	NÚMERO DE COMPONENTE O ACTIVIDAD	6
2.4 RESUMEN NARRATIVO:	ACTIVACION DE SENDEROS Y CICLOPISTAS EN UNIDADES DEPORTIVAS				

3. IDENTIFICACIÓN DEL INDICADOR

3.1 NOMBRE DEL INDICADOR:	PORCENTAJE DE ACTIVACIÓN DE SENDEROS Y CICLOPISTAS EN LAS UNIDADES DEPORTIVAS	3.4 TIPO:	GESTIÓN				
3.2 DEFINICIÓN DEL INDICADOR:	ESTE INDICADOR MIDE LAS ACTIVIDADES EN LOS SENDEROS Y EN LAS CICLOPISTAS O EN LAS AVENIDAS POPULARES	3.5 DIMENSIÓN:	EFICACIA				
		3.6 SENTIDO:	ASCENDENTE				
3.3 FÓRMULA:	NÚMERO DE ACTIVACIÓN DE SENDEROS Y CICLOPISTAS EN UNIDADES DEPORTIVAS / NÚMERO DE ACTIVACIÓN DE SENDEROS Y CICLOPISTAS EN UNIDADES DEPORTIVAS PROGRAMADOS *100	3.7 FRECUENCIA DE MEDICIÓN:	TRIMESTRAL				
		3.8 UNIDAD DE MEDIDA DEL INDICADOR:	PORCENTAJE				
3.9 MEDIOS DE VERIFICACIÓN:	FICHA TÉCNICA Y/O EVIDENCIA FOTOGRÁFICA, EN ARCHIVOS TRIMESTRALES DE SUB DIRECCION DEL INSTITUTO DEL DEPORTE DEL DEPORTE DEL MUNICIPIO DE SOLIDARIDAD.						
3.10 LÍNEA BASE		3.11 META 2023		3.12 CÁLCULO PARA EL INDICADOR		3.13 CRITERIO DE SEMAFORIZACIÓN	
VALOR	AÑO BASE	VALOR		VARIACIÓN RESPECTO META PROG.	ACEPTABLE Hasta +/-	RIESGO Hasta +/-	CRÍTICO Más de +/-
80	2022	100	PORCENTAJE		18	24	24

4. CALENDARIO DE METAS PROGRAMADAS

METAS TRIMESTRALES		1ER TRIMESTRE	2DO TRIMESTRE	3ER TRIMESTRE	4TO TRIMESTRE	PROGRAMADO ANUAL	UNIDAD DE MEDIDA
4.1 INDICADOR	PORCENTAJE DE ACTIVACIÓN DE SENDEROS Y CICLOPISTAS EN LAS UNIDADES DEPORTIVAS	35.71	28.57	21.43	14.29	100.00	PORCENTAJE
4.2 VARIABLE 1	NÚMERO DE ACTIVACION DE SENDEROS Y CICLOPISTAS EN UNIDADES DEPORTIVAS	5.00	4.00	3.00	2.00	14.00	ACTIVIDADES
4.3 VARIABLE 2	/ NÚMERO DE ACTIVACION DE SENDEROS Y CICLOPISTAS EN UNIDADES DEPORTIVAS PROGRAMADOS	14.00	14.00	14.00	14.00	14.00	ACTIVIDADES

5. CALENDARIO DE METAS EJECUTADAS

METAS TRIMESTRALES		1ER TRIMESTRE	2DO TRIMESTRE	3ER TRIMESTRE	4TO TRIMESTRE	AVANCE ACUMULADO	SEMAFORO TRIMESTRAL
5.1 INDICADOR	PORCENTAJE DE ACTIVACIÓN DE SENDEROS Y CICLOPISTAS EN LAS UNIDADES DEPORTIVAS	42.86	21.43	0.00	14.29	78.57	ACEPTABLE
5.2 VARIABLE 1	NÚMERO DE ACTIVACION DE SENDEROS Y CICLOPISTAS EN UNIDADES DEPORTIVAS	6.00	3.00	0.00	2.00	11.00	SEMAFORO ANUAL
5.3 VARIABLE 2	/ NÚMERO DE ACTIVACION DE SENDEROS Y CICLOPISTAS EN UNIDADES DEPORTIVAS PROGRAMADOS	14.00	14.00	14.00	14.00	14.00	RIESGO

5.4 JUSTIFICACIONES: LA META ANUAL DE ESTE INDICADOR SON DE 14 ACTIVACIONES EN LOS SENDEROS Y CICLOPISTAS EN LAS UNIDADES DEPORTIVAS O EN LAS AVENIDAS POPULARES DE SOLIDARIDAD, EN ESTE CUARTO TRIMESTRE SE REALIZARON 2 ACTIVIDADES, EQUIVALENTE AL 14.29% LLEGANDO A LA META ANUAL CON UN 78.57%

6. RESPONSABLE DIRECTO DEL INDICADOR

6.1 NOMBRE DEL RESPONSABLE :	LIC. EN G.G.P GABRIEL ENRIQUE LUNA CONCHA	6.2 TELÉFONO:	9841872169
6.3 CARGO Y ÁREA:	COORDINADOR DE ÁREA	6.4 CORREO ELECTRÓNICO:	PLANEACIONINSTITUTO@GMAIL.COM

LIC. EN G.G.P GABRIEL ENRIQUE LUNA CONCHA
COORDINADOR DE AREA DEL INSTITUTO
DEL DEPORTE DEL MUNICIPIO DE SOLIDARIDAD

LIC.FLORENCIO AMADOR GUTIERRRZ GUIGUI
DIRECTOR GENERAL DEL INSTITUTO
DEL DEPORTE DEL MUNICIPIO DE SOLIDARIDAD



H. AYUNTAMIENTO DEL MUNICIPIO DE SOLIDARIDAD
SECRETARÍA DE PLANEACIÓN Y EVALUACIÓN
FICHA TÉCNICA DE INDICADOR
EJERCICIO FISCAL 2023

1. DATOS GENERALES Y ALINEACIÓN A INSTRUMENTOS DE PLANEACIÓN

1.1 UNIDAD RESPONSABLE:	INSTITUTO DEL DEPORTE DEL MUNICIPIO DE SOLIDARIDAD	1.3 TRIMESTRE A REPORTAR:	CUARTO
1.2 UNIDAD ADMINISTRATIVA:	INSTITUTO DEL DEPORTE DEL MUNICIPIO DE SOLIDARIDAD	1.4 FECHA ELABORACION:	03/01/2024
1.5 ALINEACIÓN AL PLAN MUNICIPAL DE DESARROLLO 2021-2024		1.6 ALINEACIÓN AL PLAN ESTATAL DE DESARROLLO 2023-2027	
1.5.1 EJE DE DESARROLLO PMD:	EJE_1_SEGURIDAD_Y_CALIDAD_DE_VIDA_PARA_LA_POBLACION	1.6.1 EJE DE DESARROLLO PED:	4. DESARROLLO SOCIAL Y COMBATE A LA DESIGUALDAD
1.5.2 PROGRAMA (POLÍTICA DE ACCIÓN) PMD:	V_DEPORTE	1.6.2 TEMA PED:	PROGRAMA 22. RECOMPOSICIÓN DEL TEJIDO SOCIAL
1.5.3 LÍNEA DE ACCIÓN PMD:	6. PROMOVER LA UTILIZACIÓN DE LAS CICLOPISTAS PARA INCENTIVAR LA ACTIVACIÓN FÍSICA Y LA MOVILIDAD SUSTENTABLE.		

2. ALINEACIÓN AL PROGRAMA PRESUPUESTARIO

2.1 DENOMINACIÓN DEL PP:	DESARROLLANDO EL DEPORTE EN SOLIDARIDAD				
2.2 CLAVE DEL PP:	23	2.3 NIVEL MIR:	ACTIVIDAD	NÚMERO DE COMPONENTE O ACTIVIDAD	6.1
2.4 RESUMEN NARRATIVO:	REHABILITACION EN SENDEROS Y CICLOPISTAS PARA LAS UNIDADES DEPOTIVAS				

3. IDENTIFICACIÓN DEL INDICADOR

3.1 NOMBRE DEL INDICADOR:	PORCENTAJE DE MANTENIMIENTOS EN SENDEROS Y CICLOPISTAS PARA LAS UNIDADES DEPOTIVAS REALIZADOS.	3.4 TIPO:	GESTIÓN
3.2 DEFINICIÓN DEL INDICADOR:	ESTE INDICADOR MIDE EL NUMERO DE ACTIVIDADES DIRIGIDAS A LOS SENDEROS Y CICLOPISTAS QUE PERTENECEN A LAS UNIDADES DEPOTIVAS.	3.5 DIMENSIÓN:	EFICACIA
		3.6 SENTIDO:	ASCENDENTE
3.3 FÓRMULA:	NÚMERO ACTIVIDADES PARA SENDEROS Y CICLOPISTAS DE LAS UNIDADES DEPOTIVAS DE REALIZADOS. / NUMERO DE ACTIVIDADES PARA SENDEROS Y CICLOPISTAS DE LAS UNIDADES DEPOTIVAS DE REALIZADOS. PROGRAMADAS * 100	3.7 FRECUENCIA DE MEDICIÓN:	TRIMESTRAL
		3.8 UNIDAD DE MEDIDA DEL INDICADOR:	PORCENTAJE
3.9 MEDIOS DE VERIFICACIÓN:	FICHA TÉCNICA Y/O EVIDENCIA FOTOGRAFICA, EN ARCHIVOS TRIMESTRALES DE SUB DIRECCION DEL INSTITUTO DEL DEPORTE DEL DEPORTE DEL MUNICIPIO DE SOLIDARIDAD.		

3.10 LÍNEA BASE		3.11 META 2023	3.12 CÁLCULO PARA EL INDICADOR	3.13 CRITERIO DE SEMAFORIZACIÓN			
VALOR	AÑO BASE	VALOR		VARIACIÓN RESPECTO META PROG.	ACEPTABLE Hasta +/-	RIESGO Hasta +/-	CRITICO Mas de +/-
37.5	2022	100	PORCENTAJE		10	15	15

4. CALENDARIO DE METAS PROGRAMADAS

METAS TRIMESTRALES		1ER TRIMESTRE	2DO TRIMESTRE	3ER TRIMESTRE	4TO TRIMESTRE	PROGRAMADO ANUAL	UNIDAD DE MEDIDA
4.1 INDICADOR	PORCENTAJE DE MANTENIMIENTOS EN SENDEROS Y CICLOPISTAS PARA LAS UNIDADES DEPOTIVAS REALIZADOS.	45.45	27.27	18.18	9.09	100.00	PORCENTAJE
4.2 VARIABLE 1	NÚMERO DE SENDEROS Y CICLOPISTAS DE LAS UNIDADES DEPOTIVAS Y DE LAS AVENIDAD DE COLONIAS POPULARES DE REALIZADOS.	5.00	3.00	2.00	1.00	11.00	UNIDADES O COLONIAS
4.3 VARIABLE 2	NUMERO DE SENDEROS Y CICLOPISTAS DE LAS UNIDADES DEPOTIVAS Y EN AVENIDADES DE COLONIAS POPULARES REALIZADOS. PROGRAMADAS	11.00	11.00	11.00	11.00	11.00	UNIDADES O COLONIAS

5. CALENDARIO DE METAS EJECUTADAS

METAS TRIMESTRALES		1ER TRIMESTRE	2DO TRIMESTRE	3ER TRIMESTRE	4TO TRIMESTRE	AVANCE ACUMULADO	SEMAFORO TRIMESTRAL
5.1 INDICADOR	PORCENTAJE DE MANTENIMIENTOS EN SENDEROS Y CICLOPISTAS PARA LAS UNIDADES DEPOTIVAS REALIZADOS.	54.55	0.00	0.00	0.00	54.55	ACEPTABLE
5.2 VARIABLE 1	NÚMERO DE SENDEROS Y CICLOPISTAS DE LAS UNIDADES DEPOTIVAS Y DE LAS AVENIDAD DE COLONIAS POPULARES DE REALIZADOS.	6.00	0.00	0.00	0.00	6.00	SEMAFORO ANUAL
5.3 VARIABLE 2	NUMERO DE SENDEROS Y CICLOPISTAS DE LAS UNIDADES DEPOTIVAS Y EN AVENIDADES DE COLONIAS POPULARES REALIZADOS. PROGRAMADAS	11.00	11.00	11.00	11.00	11.00	CRITICO

5.4 JUSTIFICACIONES: LA META ANUAL DE ESTE INDICADOR SON DE 14 REHABILITACIONES EN LOS SENDEROS Y CICLOPISTAS DE LAS UNIDADES DEPOTIVAS Y EN LAS AVENIDAS POPULARES INVULUCRADAS. EN ESTE CUARTO TRIMESTRE NO SE CUMPLIO LA META PROGRAMA. POR CUESTIONES ADMINISTRATIVAS Y DE SUMINISTROS, CERRADNO AL ACULADO ANUAL CON 54.55%

6. RESPONSABLE DIRECTO DEL INDICADOR

6.1 NOMBRE DEL RESPONSABLE:	LIC. EN G.G.P GABRIEL ENRIQUE LUNA CONCHA	6.2 TELÉFONO:	9841872169
6.3 CARGO Y ÁREA:	COORDINADOR DE ÁREA	6.4 CORREO ELECTRÓNICO:	PLANEACIONINSTITUTO@GMAIL.COM

LIC. EN G.G.P GABRIEL ENRIQUE LUNA CONCHA
COORDINADOR DE ÁREA DEL INSTITUTO
DEL DEPORTE DEL MUNICIPIO DE SOLIDARIDAD

Formato: DEYS-FF-001

H. AYUNTAMIENTO DEL MUNICIPIO DE SOLIDARIDAD
INSTITUTO DEL DEPORTE DEL MUNICIPIO DE SOLIDARIDAD
DIRECCIÓN GENERAL

LIC. FLORENCIO AMADOR GUTIERREZ GUIGUÍ
DIRECTOR GENERAL DEL INSTITUTO
DEL DEPORTE DEL MUNICIPIO DE SOLIDARIDAD



H. AYUNTAMIENTO DEL MUNICIPIO DE SOLIDARIDAD
SECRETARÍA DE PLANEACIÓN Y EVALUACIÓN
FICHA TÉCNICA DE INDICADOR
EJERCICIO FISCAL 2023

1. DATOS GENERALES Y ALINEACIÓN A INSTRUMENTOS DE PLANEACIÓN

1.1 UNIDAD RESPONSABLE:	INSTITUTO DEL DEPORTE DEL MUNICIPIO DE SOLIDARIDAD		1.3 TRIMESTRE A REPORTAR:	CUARTO
1.2 UNIDAD ADMINISTRATIVA:	INSTITUTO DEL DEPORTE DEL MUNICIPIO DE SOLIDARIDAD		1.4 FECHA ELABORACION:	03/01/2024
1.5 ALINEACIÓN AL PLAN MUNICIPAL DE DESARROLLO 2021-2024		1.6 ALINEACIÓN AL PLAN ESTATAL DE DESARROLLO 2023-2027		
1.5.1 EJE DE DESARROLLO PMD:	EJE_1_SEGURIDAD_Y_CALIDAD_DE_VIDA_PARA_LA_POBLACION	1.6.1 EJE DE DESARROLLO PED:	4. DESARROLLO SOCIAL Y COMBATE A LA DESIGUALDAD	
1.5.2 PROGRAMA (POLÍTICA DE ACCIÓN) PMD:	V_DEPORTE	1.6.2 TEMA PED:	PROGRAMA 22. RECOMPOSICIÓN DEL TEJIDO SOCIAL	
1.5.3 LÍNEA DE ACCIÓN PMD:	6. PROMOVER LA UTILIZACIÓN DE LAS CICLOPISTAS PARA INCENTIVAR LA ACTIVACIÓN FÍSICA Y LA MOVILIDAD SUSTENTABLE.			

2. ALINEACIÓN AL PROGRAMA PRESUPUESTARIO

2.1 DENOMINACIÓN DEL PP:	DESARROLLANDO EL DEPORTE EN SOLIDARIDAD			
2.2 CLAVE DEL PP:	23	2.3 NIVEL MIR:	ACTIVIDAD	NÚMERO DE COMPONENTE O ACTIVIDAD
2.4 RESUMEN NARRATIVO:	ACTIVIDADES PARA SENDEROS Y CICLOPISTAS DE LAS UNIDADES DEPORTIVAS			

3. IDENTIFICACIÓN DEL INDICADOR

3.1 NOMBRE DEL INDICADOR:	PORCENTAJE ACTIVIDADES PARA SENDEROS Y CICLOPISTAS DE LAS UNIDADES DEPORTIVAS DE REALIZADOS.	3.4 TIPO:	GESTIÓN	
3.2 DEFINICIÓN DEL INDICADOR:	ESTE INDICADOR MIDE EL NUMERO DE ACTIVIDADES REALIZADAS EN LOS SENDEROS Y EN LAS CICLOPISTAS DEPORTIVAS	3.5 DIMENSIÓN:	EFICACIA	
		3.6 SENTIDO:	ASCENDENTE	
3.3 FÓRMULA:	NÚMERO ACTIVIDADES PARA SENDEROS Y CICLOPISTAS DE LAS UNIDADES DEPORTIVAS DE REALIZADOS. / NUMERO DE DE ACTIVIDADES PARA SENDEROS Y CICLOPISTAS DE LAS UNIDADES DEPORTIVAS DE REALIZADOS. PROGRAMADAS * 100	3.7 FRECUENCIA DE MEDICIÓN:	SEMESTRAL	
		3.8 UNIDAD DE MEDIDA DEL INDICADOR:	PORCENTAJE	
3.9 MEDIOS DE VERIFICACIÓN:	FICHA TÉCNICA Y/O EVIDENCIA FOTOGRAFICA, EN ARCHIVOS TRIMESTRALES DE SUB DIRECCION DEL INSTITUTO DEL DEPORTE DEL MUNICIPIO DE SOLIDARIDAD.			

3.10 LÍNEA BASE

VALOR	AÑO BASE	3.11 META 2023	VALOR	3.12 CÁLCULO PARA EL INDICADOR	3.13 CRITERIO DE SEMAFORIZACIÓN			
41.67	2022	100		PORCENTAJE	VARIACIÓN RESPECTO META PROG.	ACEPTABLE Hasta +/- 10	RIESGO Hasta +/- 15	CRÍTICO Mas de +/- 15

4. CALENDARIO DE METAS PROGRAMADAS

METAS TRIMESTRALES		1ER TRIMESTRE	2DO TRIMESTRE	3ER TRIMESTRE	4TO TRIMESTRE	PROGRAMADO ANUAL	UNIDAD DE MEDIDA
4.1 INDICADOR	PORCENTAJE ACTIVIDADES PARA SENDEROS Y CICLOPISTAS DE LAS UNIDADES DEPORTIVAS DE REALIZADOS.	0.00	33.33	0.00	66.67	100.00	PORCENTAJE
4.2 VARIABLE 1	NUMERO ACTIVIDADES PARA SENDEROS Y CICLOPISTAS DE LAS UNIDADES DEPORTIVAS DE REALIZADOS.	0.00	1.00	0.00	2.00	3.00	SENDEROS Y CICLOPISTAS
4.3 VARIABLE 2	NUMERO DE DE ACTIVIDADES PARA SENDEROS Y CICLOPISTAS DE LAS UNIDADES DEPORTIVAS DE REALIZADOS. PROGRAMADAS	0.00	3.00	0.00	3.00	3.00	SENDEROS Y CICLOPISTAS

5. CALENDARIO DE METAS EJECUTADAS

METAS TRIMESTRALES		1ER TRIMESTRE	2DO TRIMESTRE	3ER TRIMESTRE	4TO TRIMESTRE	AVANCE ACUMULADO	SEMAFORO TRIMESTRAL
5.1 INDICADOR	PORCENTAJE ACTIVIDADES PARA SENDEROS Y CICLOPISTAS DE LAS UNIDADES DEPORTIVAS DE REALIZADOS.	0.00	100.00	0.00	66.67	166.67	ACEPTABLE
5.2 VARIABLE 1	NUMERO ACTIVIDADES PARA SENDEROS Y CICLOPISTAS DE LAS UNIDADES DEPORTIVAS DE REALIZADOS.	0.00	3.00	0.00	2.00	5.00	SEMAFORO ANUAL
5.3 VARIABLE 2	NUMERO DE DE ACTIVIDADES PARA SENDEROS Y CICLOPISTAS DE LAS UNIDADES DEPORTIVAS DE REALIZADOS. PROGRAMADAS	0.00	3.00	3.00	3.00	3.00	CRÍTICO

5.4 JUSTIFICACIONES: LA META ANUAL DE ESTE INDICADOR SON DE 3 ACTIVIDADES EN LOS SENDEROS Y CICLOPISTAS DE LAS UNIDADES DEPORTIVAS Y EN EVENTOS POPULARES INVULUCRADAS. EN ESTE CUARTO TRIMESTRE SE REALIZARON 2 EVENTOS ESTABLECIDAS EN EL TRIMESTRE. LOGRANDO SOBRE PASAR LA META ESTABLECIDA, REALIZADNO 2 ACTIVIDADE MAS DE LO PROGRAMADO, CERRANDO CON UN 166.67%.

6. RESPONSABLE DIRECTO DEL INDICADOR

6.1 NOMBRE DEL RESPONSABLE:	LIC. EN G.G.P GABRIEL ENRIQUE LUNA CONCHA	6.2 TELÉFONO:	9841872169
6.3 CARGO Y ÁREA:	COORDINADOR DE ÁREA	6.4 CORREO ELECTRÓNICO:	PLANEACIONINSTITUTO@GMAIL.COM

LIC. EN G.G.P GABRIEL ENRIQUE LUNA CONCHA
COORDINADOR DE AREA DEL INSTITUTO
DEL DEPORTE DEL MUNICIPIO DE SOLIDARIDAD

H. AYUNTAMIENTO DEL MUNICIPIO DE SOLIDARIDAD
SECRETARÍA DE PLANEACIÓN Y EVALUACIÓN

LIC. FLORENCIO AMADOR GUTIERREZ GONZALEZ
DIRECTOR GENERAL DEL INSTITUTO
DEL DEPORTE DEL MUNICIPIO DE SOLIDARIDAD



H. AYUNTAMIENTO DEL MUNICIPIO DE SOLIDARIDAD
SECRETARÍA DE PLANEACIÓN Y EVALUACIÓN
FICHA TÉCNICA DE INDICADOR
EJERCICIO FISCAL 2023

1. DATOS GENERALES Y ALINEACIÓN A INSTRUMENTOS DE PLANEACIÓN

1.1 UNIDAD RESPONSABLE:	INSTITUTO DEL DEPORTE DEL MUNICIPIO DE SOLIDARIDAD		1.3 TRIMESTRE A REPORTAR:	CUARTO
1.2 UNIDAD ADMINISTRATIVA:	INSTITUTO DEL DEPORTE DEL MUNICIPIO DE SOLIDARIDAD		1.4 FECHA ELABORACIÓN:	05/01/2024
1.5 ALINEACIÓN AL PLAN MUNICIPAL DE DESARROLLO 2023-2024:		1.6 ALINEACIÓN AL PLAN ESTATAL DE DESARROLLO 2023-2027:		
1.5.1 EJE DE DESARROLLO PMD:	EJE_1_SEGURIDAD_Y_CALIDAD_DE_VIDA_PARA_LA_POBLACIÓN	1.6.1 EJE DE DESARROLLO PED:	4. DESARROLLO SOCIAL Y COMBATE A LA DESIGUALDAD	
1.5.2 PROGRAMA (POLÍTICA DE ACCIÓN) PMD:	V_DEPORTE	1.6.2 TEMA PED:	PROGRAMA 22. RECOMPOSICIÓN DEL TEJIDO SOCIAL	
1.5.3 LÍNEA DE ACCIÓN PMD:	7. IMPULSAR A LOS TALENTOS DEPORTIVOS Y AL DEPORTE PROFESIONAL A TRAVÉS DE LAS ACADEMIAS DE INICIACIÓN Y FORMACIÓN DEPORTIVA			

2. ALINEACIÓN AL PROGRAMA PRESUPUESTARIO

2.1 DENOMINACIÓN DEL PP:	DESARROLLANDO EL DEPORTE EN SOLIDARIDAD			
2.2 CLAVE DEL PP:	23	2.3 NIVEL MRR:	COMPONENTE	NÚMERO DE COMPONENTE O ACTIVIDAD
2.4 RESUMEN NARRATIVO:	PARTICIPACIONES EN TORNEOS Y ACTIVIDADES PROFESIONALES CON NIÑAS, NIÑOS, ADOLESCENTES Y JÓVENES DESDE LOS 6 AÑOS Y 17 AÑOS DE EDAD EN ACADEMIAS DE INICIACIÓN Y FORMACIÓN DEPORTIVA Y APOYOS EN ATLETAS DEL PROCESO NACIONAL CONADE DE DEPORTE CONVENCIONAL Y ADAPTADO			

3. IDENTIFICACIÓN DEL INDICADOR

3.1 NOMBRE DEL INDICADOR:	PORCENTAJE DE TORNEOS, ACTIVIDADES PROFESIONALES, CON NIÑAS, NIÑOS, ADOLESCENTES Y JÓVENES EN LOS 6 Y 17 AÑOS DE LAS ACADEMIAS DE INICIACIÓN Y FORMACIÓN DEPORTIVA INSCRITOS, APOYOS EN ATLETAS DEL PROCESO NACIONAL CONADE DE DEPORTE CONVENCIONAL Y ADAPTADO	3.4 TIPO:	GESTIÓN
3.2 DESCRIPCIÓN DEL INDICADOR:	ESTE INDICADOR MIDE EL NÚMERO DE LAS ACTIVIDADES PROFESIONALES, APERTURAS DE ACADEMIAS Y APOYOS EN ATLETAS MUNICIPALES Y ESTATALES	3.5 DIMENSIÓN:	EFICACIA
3.3 FÓRMULA:	NÚMERO DE TORNEOS, ACTIVIDADES PROFESIONALES, CON NIÑAS, NIÑOS, ADOLESCENTES Y JÓVENES EN LOS 6 Y 17 AÑOS DE LAS ACADEMIAS DE INICIACIÓN Y FORMACIÓN DEPORTIVA INSCRITOS, APOYOS EN ATLETAS DEL PROCESO NACIONAL CONADE DE DEPORTE CONVENCIONAL Y ADAPTADO/NÚMERO DE TORNEOS, ACTIVIDADES PROFESIONALES, CON NIÑAS, NIÑOS, ADOLESCENTES Y JÓVENES EN LOS 6 Y 17 AÑOS DE LAS ACADEMIAS DE INICIACIÓN Y FORMACIÓN DEPORTIVA INSCRITOS, APOYOS EN ATLETAS DEL PROCESO NACIONAL CONADE DE DEPORTE CONVENCIONAL Y ADAPTADO * PROYECTADAS* 100.	3.7 FRECUENCIA DE MEDICIÓN:	TRIMESTRAL
		3.8 UNIDAD DE MEDIDA DEL INDICADOR:	PORCENTAJE
3.9 MEDIOS DE VERIFICACIÓN:	FORMATO DE INSCRIPCIÓN EN ESCUELAS Y/O ACADEMIAS DE INICIACIÓN Y FORMACIÓN DEPORTIVA EN ARCHIVOS TRIMESTRALES DE LA DIRECCIÓN DEPORTIVA DEL INSTITUTO DEL DEPORTE DEL MUNICIPIO DE SOLIDARIDAD.		

3.10 LÍNEA BASE		3.11 META 2023		3.12 CÁLCULO PARA EL INDICADOR		3.13 CRITERIO DE SEMAFORIZACIÓN		
VALOR	AÑO BASE	VALOR			VARIACIÓN RESPECTO META	ACEPTABLE	RIESGO	CRÍTICO
89.21	2022	100		PORCENTAJE	PROG.	Hasta +7	Hasta +7	Hasta +7
						10	20	20

4. CALENDARIO DE METAS PROGRAMADAS

METAS TRIMESTRALES		1ER TRIMESTRE	2DO TRIMESTRE	3ER TRIMESTRE	4TO TRIMESTRE	PROGRAMADO ANUAL	UNIDAD DE MEDIDA
4.1 INDICADOR	PORCENTAJE DE TORNEOS, ACTIVIDADES PROFESIONALES, CON NIÑAS, NIÑOS, ADOLESCENTES Y JÓVENES EN LOS 6 Y 17 AÑOS DE LAS ACADEMIAS DE INICIACIÓN Y FORMACIÓN DEPORTIVA INSCRITOS, APOYOS EN ATLETAS DEL PROCESO NACIONAL CONADE DE DEPORTE CONVENCIONAL Y ADAPTADO	46.82	22.24	12.24	18.69	100.00	PORCENTAJE
4.2 VARIABLE 1	NÚMERO DE TORNEOS, ACTIVIDADES PROFESIONALES, CON NIÑAS, NIÑOS, ADOLESCENTES Y JÓVENES EN LOS 6 Y 17 AÑOS DE LAS ACADEMIAS DE INICIACIÓN Y FORMACIÓN DEPORTIVA INSCRITOS, APOYOS EN ATLETAS DEL PROCESO NACIONAL CONADE DE DEPORTE CONVENCIONAL Y ADAPTADO	501.00	238.00	131.00	200.00	1070.00	ACTIVIDADES
4.3 VARIABLE 2	NÚMERO DE TORNEOS, ACTIVIDADES PROFESIONALES, CON NIÑAS, NIÑOS, ADOLESCENTES Y JÓVENES EN LOS 6 Y 17 AÑOS DE LAS ACADEMIAS DE INICIACIÓN Y FORMACIÓN DEPORTIVA INSCRITOS, APOYOS EN ATLETAS DEL PROCESO NACIONAL CONADE DE DEPORTE CONVENCIONAL Y ADAPTADO * PROYECTADAS	1070.00	1070.00	1070.00	1070.00	1070.00	ACTIVIDADES

5. CALENDARIO DE METAS EJECUTADAS

METAS TRIMESTRALES		1ER TRIMESTRE	2DO TRIMESTRE	3ER TRIMESTRE	4TO TRIMESTRE	AVANCE ACUMULADO	SEMAFORO TRIMESTRAL
5.1 INDICADOR	PORCENTAJE DE TORNEOS, ACTIVIDADES PROFESIONALES, CON NIÑAS, NIÑOS, ADOLESCENTES Y JÓVENES EN LOS 6 Y 17 AÑOS DE LAS ACADEMIAS DE INICIACIÓN Y FORMACIÓN DEPORTIVA INSCRITOS, APOYOS EN ATLETAS DEL PROCESO NACIONAL CONADE DE DEPORTE CONVENCIONAL Y ADAPTADO	47.20	26.64	13.27	32.43	118.88	RIESGO
5.2 VARIABLE 1	NÚMERO DE TORNEOS, ACTIVIDADES PROFESIONALES, CON NIÑAS, NIÑOS, ADOLESCENTES Y JÓVENES EN LOS 6 Y 17 AÑOS DE LAS ACADEMIAS DE INICIACIÓN Y FORMACIÓN DEPORTIVA INSCRITOS, APOYOS EN ATLETAS DEL PROCESO NACIONAL CONADE DE DEPORTE CONVENCIONAL Y ADAPTADO	505.00	285.00	135.00	347.00	1272.00	SEMÁFORO ANUAL
5.3 VARIABLE 2	NÚMERO DE TORNEOS, ACTIVIDADES PROFESIONALES, CON NIÑAS, NIÑOS, ADOLESCENTES Y JÓVENES EN LOS 6 Y 17 AÑOS DE LAS ACADEMIAS DE INICIACIÓN Y FORMACIÓN DEPORTIVA INSCRITOS, APOYOS EN ATLETAS DEL PROCESO NACIONAL CONADE DE DEPORTE CONVENCIONAL Y ADAPTADO * PROYECTADAS	1070.00	1070.00	1017.00	1070.00	1070.00	RIESGO

5.4 JUSTIFICACIONES: LA META ANUAL DE ESTE INDICADOR ES DE 1070 ACTIVIDADES, PARA ESTE CUARTO TRIMESTRE SE PROGRAMARON 200 ACTIVIDADES DE LAS CUALES SE REALIZARON 347, REBASANDO LA META AL TRIMESTRE. AL IGUAL QUE LA META ANUAL CERRANDO CON UN 32.43%.

6. RESPONSABLE DIRECTO DEL INDICADOR

6.1 NOMBRE DEL RESPONSABLE:	LIC. EN G.G.P. GABRIEL ENRIQUE LUNA CONCHA	6.2 TELÉFONO:	9841872169
6.3 CARGO Y ÁREA:	COORDINADOR DE ÁREA	6.4 CORREO ELECTRÓNICO:	PLANEACIONINSTITUTO@GMAIL.COM

LIC. EN G.G.P. GABRIEL ENRIQUE LUNA CONCHA
COORDINADOR DE ÁREA DEL INSTITUTO
DEL DEPORTE DEL MUNICIPIO DE SOLIDARIDAD

LIC. FLORENCIA MARÍA DEL ROSARIO GUGUJI
DIRECTORA GENERAL DEL INSTITUTO
DEL DEPORTE DEL MUNICIPIO DE SOLIDARIDAD

H. AYUNTAMIENTO
SOLIDARIDAD
INSTITUTO DEL DEPORTE
DIRECCIÓN DE PLANEACIÓN Y EVALUACIÓN



H. AYUNTAMIENTO DEL MUNICIPIO DE SOLIDARIDAD
SECRETARÍA DE PLANEACIÓN Y EVALUACIÓN
FICHA TÉCNICA DE INDICADOR
EJERCICIO FISCAL 2023

1. DATOS GENERALES Y ALINEACIÓN A INSTRUMENTOS DE PLANEACIÓN

1.1 UNIDAD RESPONSABLE:	INSTITUTO DEL DEPORTE DEL MUNICIPIO DE SOLIDARIDAD	1.3 TRIMESTRE A REPORTAR:	CUARTO
1.2 UNIDAD ADMINISTRATIVA:	INSTITUTO DEL DEPORTE DEL MUNICIPIO DE SOLIDARIDAD	1.4 FECHA ELABORACION:	03/01/2024
1.5 ALINEACIÓN AL PLAN MUNICIPAL DE DESARROLLO 2021-2024		1.6 ALINEACIÓN AL PLAN ESTATAL DE DESARROLLO 2023-2027	
1.5.1 EJE DE DESARROLLO PMD:	EJE_1_SEGURIDAD_Y_CALIDAD_DE_VIDA_PARA_LA_POBLACION	1.6.1 EJE DE DESARROLLO PED:	4. DESARROLLO SOCIAL Y COMBATE A LA DESIGUALDAD
1.5.2 PROGRAMA (POLÍTICA DE ACCIÓN) PMD:	V_DEPORTE	1.6.2 TEMA PED:	PROGRAMA 22. RECOMPOSICIÓN DEL TEJIDO SOCIAL
1.5.3 LÍNEA DE ACCIÓN PMD:	7. IMPULSAR A LOS TALENTOS DEPORTIVOS Y AL DEPORTE PROFESIONAL A TRAVÉS DE LAS ACADEMIAS DE INICIACIÓN Y FORMACIÓN DEPORTIVA.		

2. ALINEACIÓN AL PROGRAMA PRESUPUESTARIO

2.1 DENOMINACIÓN DEL PP:	DESARROLLANDO EL DEPORTE EN SOLIDARIDAD				
2.2 CLAVE DEL PP:	23	2.3 NIVEL MIR:	ACTIVIDAD	NÚMERO DE COMPONENTE O ACTIVIDAD	7.1
2.4 RESUMEN NARRATIVO:	REALIZACIÓN DE TORNEOS Y ACTIVIADES PROFESIONALES.				

3. IDENTIFICACIÓN DEL INDICADOR

3.1 NOMBRE DEL INDICADOR:	PORCENTAJE DE TORNEOS O EVENTOS PROFESIONALES REALIZADOS.	3.4 TIPO:	GESTIÓN				
3.2 DEFINICIÓN DEL INDICADOR:	ESTE INDICADOR MIDE EL NUMERO DE EVENTOS DEPORTIVOS , VISORIAS, ENTRENAMIENTOS PARA LA PREPARACION DE LOS TORNEOS PROFESIONALES EN FUTBOL	3.5 DIMENSIÓN:	EFICACIA				
		3.6 SENTIDO:	ASCENDENTE				
		3.7 FRECUENCIA DE MEDICIÓN:	TRIMESTRAL				
3.3 FÓRMULA:	NÚMERO DE TORNEOS Y ACTIVIADES PROFESIONALES REALIZADOS/NÚMERO DE TORNEOS O EVENTOS PROFESIONALES PROGRAMADOS * 100.	3.8 UNIDAD DE MEDIDA DEL INDICADOR:	PORCENTAJE				
3.9 MEDIOS DE VERIFICACIÓN:	LISTAS DE ASISTENCIA, FICHA TÉCNICA Y/O EVIDENCIA FOTOGRÁFICA EN ARCHIVOS TRIMESTRALES DE LA COORDINACIÓN DEPORTE FEDERADO Y INTER PLAYA DEL INSTITUTO DEL DEPORTE DEL MUNICIPIO DE SOLIDARIDAD.						
3.10 LÍNEA BASE		3.11 META 2023		3.12 CÁLCULO PARA EL INDICADOR		3.13 CRITERIO DE SEMAFORIZACIÓN	
VALOR	AÑO BASE	VALOR		VARIACIÓN RESPECTO META PROG.	ACEPTABLE	RIESGO	CRITICO
98.44	2022	100	PORCENTAJE		Hasta +/- 10	Hasta +/- 15	Mas de +/- 15

4. CALENDARIO DE METAS PROGRAMADAS

METAS TRIMESTRALES		1ER TRIMESTRE	2DO TRIMESTRE	3ER TRIMESTRE	4TO TRIMESTRE	PROGRAMADO ANUAL	UNIDAD DE MEDIDA
4.1 INDICADOR	PORCENTAJE DE TORNEOS O EVENTOS PROFESIONALES REALIZADOS.	21.88	18.75	31.25	28.13	100.00	PORCENTAJE
4.2 VARIABLE 1	NÚMERO DE TORNEOS Y ACTIVIADES PROFESIONALES REALIZADOS.	70.00	60.00	100.00	90.00	320.00	TORNEOS
4.3 VARIABLE 2	NÚMERO DE TORNEOS O EVENTOS PROFESIONALES PROGRAMADOS	320.00	320.00	320.00	320.00	320.00	TORNEOS

5. CALENDARIO DE METAS EJECUTADAS

METAS TRIMESTRALES		1ER TRIMESTRE	2DO TRIMESTRE	3ER TRIMESTRE	4TO TRIMESTRE	AVANCE ACUMULADO	SEMAFORO TRIMESTRAL
5.1 INDICADOR	PORCENTAJE DE TORNEOS O EVENTOS PROFESIONALES REALIZADOS.	25.00	20.00	30.94	23.13	99.06	ACEPTABLE
5.2 VARIABLE 1	NÚMERO DE TORNEOS Y ACTIVIADES PROFESIONALES REALIZADOS.	80.00	64.00	99.00	74.00	317.00	SEMAFORO ANUAL
5.3 VARIABLE 2	NÚMERO DE TORNEOS O EVENTOS PROFESIONALES PROGRAMADOS	320.00	320.00	320.00	320.00	320.00	ACEPTABLE

5.4 JUSTIFICACIONES: LA META ANUAL DE ESTE INDICADOR ES DE 320 ACTIVIDADES . EN ESTE CUARTO TRIMESTRE SE PROGRAMO 90 ACTIVIDADES DE LAS CUALES SE REALIZARON 74, LOGRANDO CERRAR CON CON EL 99.06% . ESTO DERIVA A LAS A QUE LA ADMINISTRATIVA DL INSTITUTO NO CONCLUYO CON SUS ACTIVIDADES PROGRAMADAS.

6. RESPONSABLE DIRECTO DEL INDICADOR

6.1 NOMBRE DEL RESPONSABLE :	LIC. EN G.G.P GABRIEL ENRIQUE LUNA CONCHA	6.2 TELÉFONO:	9841872169
6.3 CARGO Y ÁREA:	COORDINADOR DE ÁREA	6.4 CORREO ELECTRÓNICO:	PLANEACIONINSTITUTO@GMAIL.COM

LIC. EN G.G.P GABRIEL ENRIQUE LUNA CONCHA
COORDINADOR DE ÁREA DEL INSTITUTO
DEL DEPORTE DEL MUNICIPIO DE SOLIDARIDAD

LIC.FLORENCIO AMADOR GUTIERREZ GUIGUI
DIRECTOR GENERAL DEL INSTITUTO
DEL DEPORTE DEL MUNICIPIO DE SOLIDARIDAD



H. AYUNTAMIENTO DEL MUNICIPIO DE SOLIDARIDAD
SECRETARÍA DE PLANEACIÓN Y EVALUACIÓN
FICHA TÉCNICA DE INDICADOR
EJERCICIO FISCAL 2023

1. DATOS GENERALES Y ALINEACIÓN A INSTRUMENTOS DE PLANEACIÓN

1.1 UNIDAD RESPONSABLE:	INSTITUTO DEL DEPORTE DEL MUNICIPIO DE SOLIDARIDAD	1.3 TRIMESTRE A REPORTAR:	CUARTO
1.2 UNIDAD ADMINISTRATIVA:	INSTITUTO DEL DEPORTE DEL MUNICIPIO DE SOLIDARIDAD	1.4 FECHA ELABORACION:	03/01/2024

1.5 ALINEACIÓN AL PLAN MUNICIPAL DE DESARROLLO 2021-2024

1.6 ALINEACIÓN AL PLAN ESTATAL DE DESARROLLO 2023-2027

1.5.1 EJE DE DESARROLLO PMD:	EJE_1_SEGURIDAD_Y_CALIDAD_DE_VIDA_PARA_LA_POBLACION	1.6.1 EJE DE DESARROLLO PED:	4. DESARROLLO SOCIAL Y COMBATE A LA DESIGUALDAD
1.5.2 PROGRAMA (POLÍTICA DE ACCIÓN) PMD:	V_DEPORTE	1.6.2 TEMA PED:	PROGRAMA 22. RECOMPOSICIÓN DEL TEJIDO SOCIAL
1.5.3 LÍNEA DE ACCIÓN PMD:	7. IMPULSAR A LOS TALENTOS DEPORTIVOS Y AL DEPORTE PROFESIONAL A TRAVÉS DE LAS ACADEMIAS DE INICIACIÓN Y FORMACIÓN DEPORTIVA.		

2. ALINEACIÓN AL PROGRAMA PRESUPUESTARIO

2.1 DENOMINACIÓN DEL PP:	DESARROLLANDO EL DEPORTE EN SOLIDARIDAD				
2.2 CLAVE DEL PP:	23	2.3 NIVEL MIR:	ACTIVIDAD	NÚMERO DE COMPONENTE O ACTIVIDAD	7.3
2.4 RESUMEN NARRATIVO:	PARTICIPACIÓN EN COMPETENCIAS MUNICIPALES DEL PROCESO NACIONALES CONADE.				

3. IDENTIFICACIÓN DEL INDICADOR

3.1 NOMBRE DEL INDICADOR:	PORCENTAJE DE PARTICIPACIÓN EN COMPETENCIAS MUNICIPALES DEL PROCESO NACIONALES CONADE.	3.4 TIPO:	GESTIÓN
3.2 DEFINICIÓN DEL INDICADOR:	ESTE INDICADOR MIDE EL NUMERO DE LAS PARTICIPACIONES DE LAS COMPETENCIAS NACIONALES CONADE	3.5 DIMENSIÓN:	EFICACIA
		3.6 SENTIDO:	ASCENDENTE
3.3 FÓRMULA:	NÚMERO DE PARTICIPANTES EN COMPETENCIAS MUNICIPALES PARA EL PROCESO NACIONAL CONADE/NÚMERO DE COMPETENCIAS MUNICIPALES PROGRAMADAS *100	3.7 FRECUENCIA DE MEDICIÓN:	TRIMESTRAL
		3.8 UNIDAD DE MEDIDA DEL INDICADOR:	PORCENTAJE
3.9 MEDIOS DE VERIFICACIÓN:	FICHA TÉCNICA DE LOS EVENTOS Y/O EVIDENCIA FOTOGRAFICA, EN ARCHIVOS DE LA DIRECCIÓN OPERATIVA DEL INSTITUTO DEL DEPORTE DEL MUNICIPIO DE SOLIDARIDAD.		

3.10 LÍNEA BASE		3.11 META 2023		3.12 CÁLCULO PARA EL INDICADOR	3.13 CRITERIO DE SEMAFORIZACIÓN			
VALOR	AÑO BASE	VALOR			VARIACIÓN RESPECTO META PROG.	ACEPTABLE	RIESGO	CRÍTICO
96.58	2022	100			PORCENTAJE	Hasta +/- 10	Hasta +/- 15	Más de +/- 15

4. CALENDARIO DE METAS PROGRAMADAS

METAS TRIMESTRALES		1ER TRIMESTRE	2DO TRIMESTRE	3ER TRIMESTRE	4TO TRIMESTRE	PROGRAMADO ANUAL	UNIDAD DE MEDIDA
4.1 INDICADOR	PORCENTAJE DE PARTICIPACIÓN EN COMPETENCIAS MUNICIPALES DEL PROCESO NACIONALES CONADE.	54.79	17.81	13.70	13.70	100.00	PORCENTAJE
4.2 VARIABLE 1	NÚMERO DE PARTICIPANTES EN COMPETENCIAS MUNICIPALES PARA EL PROCESO NACIONAL CONADE	80.00	26.00	20.00	20.00	146.00	PARTICIPANTES
4.3 VARIABLE 2	NÚMERO DE COMPETENCIAS MUNICIPALES PROGRAMADAS	146.00	146.00	146.00	146.00	146.00	PARTICIPANTES

5. CALENDARIO DE METAS EJECUTADAS

METAS TRIMESTRALES		1ER TRIMESTRE	2DO TRIMESTRE	3ER TRIMESTRE	4TO TRIMESTRE	AVANCE ACUMULADO	SEMAFORO TRIMESTRAL
5.1 INDICADOR	PORCENTAJE DE PARTICIPACIÓN EN COMPETENCIAS MUNICIPALES DEL PROCESO NACIONALES CONADE.	56.16	44.52	13.70	184.93	299.32	CRÍTICO
5.2 VARIABLE 1	NÚMERO DE PARTICIPANTES EN COMPETENCIAS MUNICIPALES PARA EL PROCESO NACIONAL CONADE	82.00	65.00	20.00	270.00	437.00	SEMAFORO ANUAL
5.3 VARIABLE 2	NÚMERO DE COMPETENCIAS MUNICIPALES PROGRAMADAS	146.00	146.00	146.00	146.00	146.00	CRÍTICO

5.4 JUSTIFICACIONES: LA META ANUAL DE ESTE INDICADOR ES DE 146 PARTICIPACIÓN EN COMPETENCIAS MUNICIPALES DEL PROCESO NACIONALES CONADE. PARA ESTE CUARTO TRIMESTRE SE OBTUVO UNA BUENA RESPUESTA REGISTRANDOSE 270 PARTICIPACIONES MAS DE LO QUE SE TENIA PROGRAMADO PARA LA META ANUAL. SE LOGRO SUPERAR LA META PROGRAMADA CON UN 299.32%

6. RESPONSABLE DIRECTO DEL INDICADOR

6.1 NOMBRE DEL RESPONSABLE:	LIC. EN G.G.P. GABRIEL ENRIQUE LUNA CONCHA	6.2 TELÉFONO:	9841872169
6.3 CARGO Y ÁREA:	COORDINADOR DE ÁREA	6.4 CORREO ELECTRÓNICO:	PLANEACIONINSTITUTO@GMAIL.COM

LIC. EN G.G.P. GABRIEL ENRIQUE LUNA CONCHA
COORDINADOR DE ÁREA DEL INSTITUTO
DEL DEPORTE DEL MUNICIPIO DE SOLIDARIDAD

LIC. FLORENCIO RAMADOR GUTIERREZ GUIGUI
DIRECTOR GENERAL DEL INSTITUTO
DEL DEPORTE DEL MUNICIPIO DE SOLIDARIDAD



H. AYUNTAMIENTO DEL MUNICIPIO DE SOLIDARIDAD
SECRETARÍA DE PLANEACIÓN Y EVALUACIÓN
FICHA TÉCNICA DE INDICADOR
EJERCICIO FISCAL 2023

1. DATOS GENERALES Y ALINEACIÓN A INSTRUMENTOS DE PLANEACIÓN

1.1 UNIDAD RESPONSABLE:	INSTITUTO DEL DEPORTE DEL MUNICIPIO DE SOLIDARIDAD	1.3 TRIMESTRE A REPORTAR:	CUARTO
1.2 UNIDAD ADMINISTRATIVA:	INSTITUTO DEL DEPORTE DEL MUNICIPIO DE SOLIDARIDAD	1.4 FECHA ELABORACION:	03/01/2024
1.5 ALINEACIÓN AL PLAN MUNICIPAL DE DESARROLLO 2021-2024		1.6 ALINEACIÓN AL PLAN ESTATAL DE DESARROLLO 2023-2027	
1.5.1 EJE DE DESARROLLO PMD:	EJE_1_SEGURIDAD_Y_CALIDAD_DE_VIDA_PARA_LA_POBLACION	1.6.1 EJE DE DESARROLLO PED:	4. DESARROLLO SOCIAL Y COMBATE A LA DESIGUALDAD
1.5.2 PROGRAMA (POLÍTICA DE ACCIÓN) PMD:	V_DEPORTE	1.6.2 TEMA PED:	PROGRAMA 22. RECOMPOSICIÓN DEL TEJIDO SOCIAL
1.5.3 LÍNEA DE ACCIÓN PMD:	7. IMPULSAR A LOS TALENTOS DEPORTIVOS Y AL DEPORTE PROFESIONAL A TRAVÉS DE LAS ACADEMIAS DE INICIACIÓN Y FORMACIÓN DEPORTIVA.		

2. ALINEACIÓN AL PROGRAMA PRESUPUESTARIO

2.1 DENOMINACIÓN DEL PP:	DESARROLLANDO EL DEPORTE EN SOLIDARIDAD			
2.2 CLAVE DEL PP:	23	2.3 NIVEL MIR:	ACTIVIDAD	NÚMERO DE COMPONENTE O ACTIVIDAD
2.4 RESUMEN NARRATIVO:	PARTICIPACIÓN DE ATLETAS EN EL PROCESO NACIONAL CONADE DEL DEPORTE CONVENCIONAL Y ADAPTADO EN LA FASE ESTATAL.			

3. IDENTIFICACIÓN DEL INDICADOR

3.1 NOMBRE DEL INDICADOR:	PORCENTAJE DE ATLETAS PARTICIPANTES EN LAS FASE ESTATAL DE NACIONALES CONADE.	3.4 TIPO:	GESTIÓN
3.2 DEFINICIÓN DEL INDICADOR:	ESTE INDICADOR MIDE LA PARTICIPACION DE LOS ATLETAS EN LA FASE ESTATAL NACIONAL CONADE	3.5 DIMENSIÓN:	EFICACIA
		3.6 SENTIDO:	ASCENDENTE
3.3 FÓRMULA:	NÚMERO DE ATLETAS PARTICIPANTES DE LA FASE ESTATAL DE NACIONALES CONADE/NÚMERO DE ATLETAS DE LA FACE ESTATAL DE NACIONALES CONADE PROYECTADOS * 100	3.7 FRECUENCIA DE MEDICIÓN:	TRIMESTRAL
		3.8 UNIDAD DE MEDIDA DEL INDICADOR:	PORCENTAJE
3.9 MEDIOS DE VERIFICACIÓN:	FICHA TÉCNICA DE LOS EVENTOS Y/O EVIDENCIA FOTOGRÁFICA, EN ARCHIVOS TRIMESTRALES DE LA DIRECCIÓN DEPORTIVA DEL INSTITUTO DEL DEPORTE DEL MUNICIPIO DE SOLIDARIDAD.		

3.10 LÍNEA BASE		3.11 META 2023	3.12 CÁLCULO PARA EL INDICADOR	3.13 CRITERIO DE SEMAFORIZACIÓN		
VALOR	AÑO BASE	VALOR		VARIACIÓN RESPECTO META PROG.	ACEPTABLE Hasta +/-	RIESGO Hasta +/-
98	2022	100	PORCENTAJE	10	15	15

4. CALENDARIO DE METAS PROGRAMADAS

METAS TRIMESTRALES		1ER TRIMESTRE	2DO TRIMESTRE	3ER TRIMESTRE	4TO TRIMESTRE	PROGRAMADO ANUAL	UNIDAD DE MEDIDA
4.1 INDICADOR	PORCENTAJE DE ATLETAS PARTICIPANTES EN LAS FASE ESTATAL DE NACIONALES CONADE.	58.33	25.00	1.67	15.00	100.00	PORCENTAJE
4.2 VARIABLE 1	NÚMERO DE ATLETAS PARTICIPANTES DE LA FASE ESTATAL DE NACIONALES CONADE	350.00	150.00	10.00	90.00	600.00	ATLETAS
4.3 VARIABLE 2	NÚMERO DE ATLETAS DE LA FACE ESTATAL DE NACIONALES CONADE PROYECTADOS *	600.00	600.00	600.00	600.00	600.00	ATLETAS

5. CALENDARIO DE METAS EJECUTADAS

METAS TRIMESTRALES		1ER TRIMESTRE	2DO TRIMESTRE	3ER TRIMESTRE	4TO TRIMESTRE	AVANCE ACUMULADO	SEMAFORO TRIMESTRAL
5.1 INDICADOR	PORCENTAJE DE ATLETAS PARTICIPANTES EN LAS FASE ESTATAL DE NACIONALES CONADE.	57.00	25.83	2.67	0.00	85.50	RIESGO
5.2 VARIABLE 1	NÚMERO DE ATLETAS PARTICIPANTES DE LA FASE ESTATAL DE NACIONALES CONADE	342.00	155.00	16.00	0.00	513.00	SEMAFORO ANUAL
5.3 VARIABLE 2	NÚMERO DE ATLETAS DE LA FACE ESTATAL DE NACIONALES CONADE PROYECTADOS *	600.00	600.00	600.00	600.00	600.00	RIESGO

5.4 JUSTIFICACIONES:

LA META ANUAL DE ESTE INDICADOR ES DE 600 ATLETAS, EL CUAL EN ESTE CUARTO TRIMESTRE SE PROGRAMO UNA META DE 90 ATLETAS PARTICIPANTES, DE LOS CUALES NO SE OBTUVO LA PARTICIPACION. SE CREEQUE FUE POR EL TEMA DE CIERRE DE PARTICIPACION Y CONVOCATORIAS Y CAMBIO DS ADMINISTRATIVOS.

6. RESPONSABLE DIRECTO DEL INDICADOR

6.1 NOMBRE DEL RESPONSABLE:	LIC. EN G.G.P GABRIEL ENRIQUE LUNA CONCHA	6.2 TELÉFONO:	9841872169
6.3 CARGO Y ÁREA:	COORDINADOR DE ÁREA	6.4 CORREO ELECTRÓNICO:	PLANEACIONINSTITUTO@GMAIL.COM

LIC. EN G.G.P GABRIEL ENRIQUE LUNA CONCHA
COORDINADOR DE ÁREA DEL INSTITUTO
DEL DEPORTE DEL MUNICIPIO DE SOLIDARIDAD

LIC. FLORENCIA AMADOR GUTIERREZ GUIGUI
DIRECTOR GENERAL DEL INSTITUTO
DEL DEPORTE DEL MUNICIPIO DE SOLIDARIDAD



H. AYUNTAMIENTO DEL MUNICIPIO DE SOLIDARIDAD
SECRETARÍA DE PLANEACIÓN Y EVALUACIÓN
FICHA TÉCNICA DE INDICADOR
EJERCICIO FISCAL 2023

1. DATOS GENERALES Y ALINEACIÓN A INSTRUMENTOS DE PLANEACIÓN

1.1 UNIDAD RESPONSABLE:	INSTITUTO DEL DEPORTE DEL MUNICIPIO DE SOLIDARIDAD	1.3 TRIMESTRE A REPORTAR:	CUARTO
1.2 UNIDAD ADMINISTRATIVA:	INSTITUTO DEL DEPORTE DEL MUNICIPIO DE SOLIDARIDAD	1.4 FECHA ELABORACIÓN:	03/01/2024
1.5 ALINEACIÓN AL PLAN MUNICIPAL DE DESARROLLO 2021-2024:		1.6 ALINEACIÓN AL PLAN ESTATAL DE DESARROLLO 2023-2027	
1.5.1 EJE DE DESARROLLO PMD:	EJE_1_SEGURIDAD_Y_CALIDAD_DE_VIDA_PARA_LA_POBLACION	1.6.1 EJE DE DESARROLLO PED:	4. DESARROLLO SOCIAL Y COMBATE A LA DESIGUALDAD
1.5.2 PROGRAMA (POLÍTICA DE ACCIÓN) PMD:	V_DEPORTE	1.6.2 TEMA PED:	PROGRAMA 22. RECOMPOSICIÓN DEL TEJIDO SOCIAL
1.5.3 LÍNEA DE ACCIÓN PMD:	8. IMPLEMENTAR EL "PROGRAMA DE CENTRO DE CAPACITACIÓN Y FORMACIÓN DEL INSTITUTO DEL DEPORTE".		

2. ALINEACIÓN AL PROGRAMA PRESUPUESTARIO

2.1 DENOMINACIÓN DEL PP:	DESARROLLANDO EL DEPORTE EN SOLIDARIDAD				
2.2 CLAVE DEL PP:	23	2.3 NIVEL MIR:	COMPONENTE	NÚMERO DE COMPONENTE O ACTIVIDAD	8
2.4 RESUMEN NARRATIVO:	PERSONAL ADMINISTRATIVO Y ENTRENADORES DEPORTIVOS CAPACITADOS.				

3. IDENTIFICACIÓN DEL INDICADOR

3.1 NOMBRE DEL INDICADOR:	PORCENTAJE DE PERSONAL Y ENTRENADORES DEPORTIVOS CAPACITADOS.	3.4 TIPO:	GESTIÓN				
3.2 DEFINICIÓN DEL INDICADOR:	ESTE INDICADOR MIDE EL NUMERO DE CAPACITACIONES REALIZADAS PARA EL PERSONAL ADMINISTRATIVO Y ENTRENADORES DEL INSTITUTO DEL DEPORTE.	3.5 DIMENSIÓN:	EFICACIA				
		3.6 SENTIDO:	ASCENDENTE				
3.3 FÓRMULA:	NÚMERO DE PERSONAL Y ENTRENADORES DEPORTIVOS CAPACITADOS/NÚMERO DE PERSONAL Y ENTRENADORES DEPORTIVOS PROGRAMADOS A CAPACITAR*100.	3.7 FRECUENCIA DE MEDICIÓN:	TRIMESTRAL				
		3.8 UNIDAD DE MEDIDA DEL INDICADOR:	PORCENTAJE				
3.9 MEDIOS DE VERIFICACIÓN:	LISTAS DE ASISTENCIA, FICHA TÉCNICA Y/O EVIDENCIA FOTOGRÁFICA, DE LAS CAPACITACIONES TOMADAS POR LOS DIFERENTES INSTANCIAS PUBLICAS Y PRIVADAS Y EN ARCHIVOS TRIMESTRAL DE LA DIRECCION FINANCIERA DEL INSTITUTO DEL DEPORTE DEL MUNICIPIO DE SOLIDARIDAD.						
3.10 LÍNEA BASE		3.11 META 2023		3.12 CÁLCULO PARA EL INDICADOR		3.13 CRITERIO DE SEMAFORIZACIÓN	
VALOR	AÑO BASE	VALOR		VARIACIÓN RESPECTO META PROG.	ACEPTABLE Hasta +/- 10	RIESGO Hasta +/- 15	CRÍTICO Más de +/- 15
100	2022	100	PORCENTAJE				

4. CALENDARIO DE METAS PROGRAMADAS

METAS TRIMESTRALES		1ER TRIMESTRE	2DO TRIMESTRE	3ER TRIMESTRE	4TO TRIMESTRE	PROGRAMADO ANUAL	UNIDAD DE MEDIDA
4.1 INDICADOR	PORCENTAJE DE PERSONAL Y ENTRENADORES DEPORTIVOS CAPACITADOS.	0.00	50.00	0.00	50.00	100.00	PORCENTAJE
4.2 VARIABLE 1	NÚMERO DE PERSONAL Y ENTRENADORES DEPORTIVOS CAPACITADOS	0.00	4.00	0.00	4.00	8.00	PERSONAS
4.3 VARIABLE 2	NÚMERO DE PERSONAL Y ENTRENADORES DEPORTIVOS PROGRAMADOS A CAPACITAR	8.00	8.00	8.00	8.00	8.00	PERSONAS

5. CALENDARIO DE METAS EJECUTADAS

METAS TRIMESTRALES		1ER TRIMESTRE	2DO TRIMESTRE	3ER TRIMESTRE	4TO TRIMESTRE	AVANCE ACUMULADO	SEMAFORO TRIMESTRAL
5.1 INDICADOR	PORCENTAJE DE PERSONAL Y ENTRENADORES DEPORTIVOS CAPACITADOS.	0.00	0.00	0.00	0.00	0.00	CRÍTICO
5.2 VARIABLE 1	NÚMERO DE PERSONAL Y ENTRENADORES DEPORTIVOS CAPACITADOS	0.00	0.00	0.00	0.00	0.00	SEMAFORO ANUAL
5.3 VARIABLE 2	NÚMERO DE PERSONAL Y ENTRENADORES DEPORTIVOS PROGRAMADOS A CAPACITAR	8.00	8.00	8.00	8.00	8.00	CRÍTICO

5.4 JUSTIFICACIONES:

LA META ANUAL DE ESTE INDICADOR ES 4 PERSONAS ADMINISTRATIVAS Ó 4 ENTRENADORES DEL INSTITUTO DEL DEPORTE CAPACIPAR EN LAS CAPACITACIONES QUE EL MUNICIPIO VAYA A EJECUTAR, EN ESTE CUARTO TRIMESTRE NO SE PUDO LLEVAR ACABO ESTAS PORTICIPACIONES POR PARTE DE COLABORADORES YA QUE YA QUE ESTE COMPONENTE NO TUVO ASIGANICION PRESUPUESTARIA POR LO TANTO DE LOS COLABORADORES SE ABTENIERON DE SER PARTICIPES. ES POR ELLO QUE EN ESTE CIERRE DE AÑO Y TRIMESTRAL SE PRESENTA EN 0.

6. RESPONSABLE DIRECTO DEL INDICADOR

6.1 NOMBRE DEL RESPONSABLE:	LIC. EN G.G.P GABRIEL ENRIQUE LUNA CONCHA	6.2 TELÉFONO:	9841872169
6.3 CARGO Y ÁREA:	COORDINADOR DE ÁREA	6.4 CORREO ELECTRÓNICO:	PLANEACIONINSTITUTO@GMAIL.COM

LIC. EN G.G.P GABRIEL ENRIQUE LUNA CONCHA
COORDINADOR DE AREA DEL INSTITUTO
DEL DEPORTE DEL MUNICIPIO DE SOLIDARIDAD

LIC. FLORENCIO AMADOR GUTIERRRZ GUIGUI
DIRECTOR GENERAL DEL INSTITUTO
DEL DEPORTE DEL MUNICIPIO DE SOLIDARIDAD



H. AYUNTAMIENTO DEL MUNICIPIO DE SOLIDARIDAD
SECRETARÍA DE PLANEACIÓN Y EVALUACIÓN
FICHA TÉCNICA DE INDICADOR
EJERCICIO FISCAL 2023

1. DATOS GENERALES Y ALINEACIÓN A INSTRUMENTOS DE PLANEACIÓN

1.1 UNIDAD RESPONSABLE:	INSTITUTO DEL DEPORTE DEL MUNICIPIO DE SOLIDARIDAD	1.3 TRIMESTRE A REPORTAR:	CUARTO
1.2 UNIDAD ADMINISTRATIVA:	INSTITUTO DEL DEPORTE DEL MUNICIPIO DE SOLIDARIDAD	1.4 FECHA ELABORACIÓN:	03/01/2024
1.5 ALINEACIÓN AL PLAN MUNICIPAL DE DESARROLLO 2021-2024		1.6 ALINEACIÓN AL PLAN ESTATAL DE DESARROLLO 2023-2027	
1.5.1 EJE DE DESARROLLO PMD:	EJE_1_SEGURIDAD_Y_CALIDAD_DE_VIDA_PARA_LA_POBLACION	1.6.1 EJE DE DESARROLLO PED:	4. DESARROLLO SOCIAL Y COMBATE A LA DESIGUALDAD
1.5.2 PROGRAMA (POLÍTICA DE ACCIÓN) PMD:	V_DEPORTE	1.6.2 TEMA PED:	PROGRAMA 22. RECOMPOSICIÓN DEL TEJIDO SOCIAL
1.5.3 LÍNEA DE ACCIÓN PMD:	8. IMPLEMENTAR EL "PROGRAMA DE CENTRO DE CAPACITACIÓN Y FORMACIÓN DEL INSTITUTO DEL DEPORTE".		

2. ALINEACIÓN AL PROGRAMA PRESUPUESTARIO

2.1 DENOMINACIÓN DEL PP:	DESARROLLANDO EL DEPORTE EN SOLIDARIDAD				
2.2 CLAVE DEL PP:	23	2.3 NIVEL MIR:	ACTIVIDAD	NÚMERO DE COMPONENTE O ACTIVIDAD	8.1
2.4 RESUMEN NARRATIVO:	IMPLEMENTACIÓN DEL PROGRAMA DE ACTUALIZACIÓN, CAPACITACIÓN Y CERTIFICACIÓN EN DEPORTE.				

3. IDENTIFICACIÓN DEL INDICADOR

3.1 NOMBRE DEL INDICADOR:	PORCENTAJE DE CAPACITACIONES ADQUIRIDAS O IMPARTIDAS.	3.4 TIPO:	GESTIÓN
3.2 DEFINICIÓN DEL INDICADOR:	ESTE INDICADOR MIDE LAS CAPACITACIONES TOMADAS POR EL PERSONAL ADMINISTRATIVO O ENTRENAMIENTOS IMPARTIDAS POR ALGUN SECTOR PUBLICO O PRIVADA	3.5 DIMENSIÓN:	EFICACIA
		3.6 SENTIDO:	ASCENDENTE
3.3 FÓRMULA:	NÚMERO DE CAPACITACIONES, ACTUALIZACIONES Y O CERTIFICACIONES IMPARTIDAS/ NÚMERO DE CAPACITACIONES, ACTUALIZACIONES Y / O CERTIFICACIONES PROGRAMADAS * 100	3.7 FRECUENCIA DE MEDICIÓN:	TRIMESTRAL
		3.8 UNIDAD DE MEDIDA DEL INDICADOR:	PORCENTAJE
3.9 MEDIOS DE VERIFICACIÓN:	LISTAS DE ASISTENCIA, FICHA TÉCNICA Y/O EVIDENCIA FOTOGRÁFICA, DE LAS CAPACITACIONES TOMADAS POR LOS DIFERENTES INSTANCIAS PUBLICAS Y PRIVADAS Y EN ARCHIVOS TRIMESTRAL DE LA DIRECCION FINANCIERA DEL INSTITUTO DEL DEPORTE DEL MUNICIPIO DE SOLIDARIDAD.		

3.10 LÍNEA BASE		3.11 META 2023	3.12 CÁLCULO PARA EL INDICADOR	3.13 CRITERIO DE SEMAFORIZACIÓN			
VALOR	AÑO BASE	VALOR		VARIACIÓN RESPECTO META PROG.	ACEPTABLE Hasta +/-	RIESGO Hasta +/-	CRÍTICO Más de +/-
100	2022	100	PORCENTAJE		10	15	15

4. CALENDARIO DE METAS PROGRAMADAS

METAS TRIMESTRALES		1ER TRIMESTRE	2DO TRIMESTRE	3ER TRIMESTRE	4TO TRIMESTRE	PROGRAMADO ANUAL	UNIDAD DE MEDIDA
4.1 INDICADOR	PORCENTAJE DE CAPACITACIONES ADQUIRIDAS O IMPARTIDAS.	0.00	50.00	0.00	50.00	100.00	PORCENTAJE
4.2 VARIABLE 1	NÚMERO DE CAPACITACIONES, ACTUALIZACIONES Y/O CERTIFICACIONES IMPARTIDAS	0.00	2.00	0.00	2.00	4.00	CAPACITACIONES
4.3 VARIABLE 2	NÚMERO DE CAPACITACIONES, ACTUALIZACIONES Y / O CERTIFICACIONES PROGRAMADAS	4.00	4.00	4.00	4.00	4.00	CAPACITACIONES

5. CALENDARIO DE METAS EJECUTADAS

METAS TRIMESTRALES		1ER TRIMESTRE	2DO TRIMESTRE	3ER TRIMESTRE	4TO TRIMESTRE	AVANCE ACUMULADO	SEMAFORO TRIMESTRAL
5.1 INDICADOR	PORCENTAJE DE CAPACITACIONES ADQUIRIDAS O IMPARTIDAS.	0.00	0.00	-	0.00	0.00	CRÍTICO
5.2 VARIABLE 1	NÚMERO DE CAPACITACIONES, ACTUALIZACIONES Y/O CERTIFICACIONES IMPARTIDAS	0.00	0.00	-	0.00	0.00	SEMAFORO ANUAL
5.3 VARIABLE 2	NÚMERO DE CAPACITACIONES, ACTUALIZACIONES Y / O CERTIFICACIONES PROGRAMADAS	2.00	4.00	-	4.00	2.00	CRÍTICO

5.4 JUSTIFICACIONES:

LA META ANUAL DE ESTE INDICADOR ES 4 CAPACITACIONES POR PARTE DEL DEL INSTITUTO DEL DEPORTE EN , EN ESTE CUARTO TRIMESTRE NO SE PUDO LLEVAR ACABO ESTAS CAPACITACIONES POR PARTE DE LOS COLABORADORES YA QUE ESTA ACTIVIDAD NO TUVO ASIGANICION PRESUPUESTARIA POR LO TANTO DE LOS COLABORADORES SE ABTENIERON DE SER PARTICIPES. ES POR ELLO QUE EN ESTE CIERRE DE AÑO Y TRIMESTRAL SE PRESENTA EN 0

6. RESPONSABLE DIRECTO DEL INDICADOR

6.1 NOMBRE DEL RESPONSABLE :	LIC. EN G.G.P GABRIEL ENRIQUE LUNA CONCHA	6.2 TELEFONO:	9841872169
6.3 CARGO Y ÁREA:	COORDINADOR DE AREA	6.4 CORREO ELECTRÓNICO:	PLANEACIONINSTITUTO@GMAIL.COM

LIC. EN G.G.P GABRIEL ENRIQUE LUNA CONCHA
COORDINADOR DE AREA DEL INSTITUTO
DEL DEPORTE DEL MUNICIPIO DE SOLIDARIDAD

LIC.FLORENCIO AMADOR GUTIERREZ GUIGUI
DIRECTOR GENERAL DEL INSTITUTO
DEL DEPORTE DEL MUNICIPIO DE SOLIDARIDAD



H. AYUNTAMIENTO DEL MUNICIPIO DE SOLIDARIDAD
SECRETARÍA DE PLANEACIÓN Y EVALUACIÓN
FICHA TÉCNICA DE INDICADOR
EJERCICIO FISCAL 2023

1. DATOS GENERALES Y ALINEACIÓN A INSTRUMENTOS DE PLANEACIÓN

1.1 UNIDAD RESPONSABLE:	INSTITUTO DEL DEPORTE DEL MUNICIPIO DE SOLIDARIDAD	1.3 TRIMESTRE A REPORTAR:	CUARTO
1.2 UNIDAD ADMINISTRATIVA:	INSTITUTO DEL DEPORTE DEL MUNICIPIO DE SOLIDARIDAD	1.4 FECHA ELABORACIÓN:	03/01/2024
1.5 ALINEACIÓN AL PLAN MUNICIPAL DE DESARROLLO 2021-2024		1.6 ALINEACIÓN AL PLAN ESTATAL DE DESARROLLO 2023-2027	
1.5.1 EJE DE DESARROLLO PMD:	EJE_1_SEGURIDAD_Y_CALIDAD_DE_VIDA_PARA_LA_POBLACION	1.6.1 EJE DE DESARROLLO PED:	4. DESARROLLO SOCIAL Y COMBATE A LA DESIGUALDAD
1.5.2 PROGRAMA (POLÍTICA DE ACCIÓN) PMD:	V_DEPORTE	1.6.2 TEMA PED:	PROGRAMA 22. RECOMPOSICIÓN DEL TEJIDO SOCIAL
1.5.3 LÍNEA DE ACCIÓN PMD:	9. PROMOVER LA INTEGRACIÓN DE LA JUVENTUD EN ACTIVIDADES DEPORTIVAS A EFECTO DE DISMINUIR EL RIESGO DE QUE CAIGAN EN ADICCIONES.		

2. ALINEACIÓN AL PROGRAMA PRESUPUESTARIO

2.1 DENOMINACIÓN DEL PP:	DESARROLLANDO EL DEPORTE EN SOLIDARIDAD			
2.2 CLAVE DEL PP:	23	2.3 NIVEL MIR:	COMPONENTE	NÚMERO DE COMPONENTE O ACTIVIDAD: 9
2.4 RESUMEN NARRATIVO:	PROGRAMACIÓN EN EL RESCATE DE GRUPOS VULNERABLES MEDIANTE EL DEPORTE			

3. IDENTIFICACIÓN DEL INDICADOR

3.1 NOMBRE DEL INDICADOR:	PORCENTAJE DE GRUPOS BUNERABLES EN PLAYA DEL CARMEN	3.4 TIPO:	GESTIÓN
3.2 DEFINICIÓN DEL INDICADOR:	ESTE INDICADOR MIDE LA PARTICIPACION DE GRUPOS BUNERABLES MEDIANTE EL DEPORTE	3.5 DIMENSIÓN:	EFICACIA
		3.6 SENTIDO:	ASCENDENTE
3.3 FÓRMULA:	NÚMERO DE GRUPOS VULNERABLES PARTICIPANTES EN ACTIVIDADES DEPORTIVAS /NÚMERO DE GRUPOS VULNERABLES PARTICIPANTES EN ACTIVIDADES DEPORTIVA PROGRAMADAS* 100	3.7 FRECUENCIA DE MEDICIÓN:	TRIMESTRAL
		3.8 UNIDAD DE MEDIDA DEL INDICADOR:	PORCENTAJE
3.9 MEDIOS DE VERIFICACIÓN:	FORMATO DE REGISTRO ARCHIVO DE LA DIRECCIÓN DEPORTIVA Y DIRECCIÓN GENERAL DEL INSTITUTO DEL DEPORTE DEL MUNICIPIO DE SOLIDARIDAD.		

3.10 LÍNEA BASE

VALOR	AÑO BASE	3.11 META 2023	3.12 CÁLCULO PARA EL INDICADOR	3.13 CRITERIO DE SEMAFORIZACIÓN			
50	2022	80	PORCENTAJE	VARIACIÓN RESPECTO META PROG.	ACEPTABLE Hasta +/- 10	RIESGO Hasta +/- 15	CRÍTICO Más de +/- 15

4. CALENDARIO DE METAS PROGRAMADAS

METAS TRIMESTRALES		1ER TRIMESTRE	2DO TRIMESTRE	3ER TRIMESTRE	4TO TRIMESTRE	PROGRAMADO ANUAL	UNIDAD DE MEDIDA
4.1 INDICADOR	PORCENTAJE DE GRUPOS BUNERABLES EN PLAYA DEL CARMEN	0.00	50.00	0.00	50.00	100.00	PORCENTAJE
4.2 VARIABLE 1	NÚMERO DE GRUPOS VULNERABLES PARTICIPANTES EN ACTIVIDADES DEPORTIVAS REALIZADAS.	0.00	2.00	0.00	2.00	4.00	GRUPOS
4.3 VARIABLE 2	NÚMERO DE GRUPOS VULNERABLES PARTICIPANTES EN ACTIVIDADES DEPORTIVAS PROGRAMADAS.	4.00	4.00	4.00	4.00	4.00	GRUPOS

5. CALENDARIO DE METAS EJECUTADAS

METAS TRIMESTRALES		1ER TRIMESTRE	2DO TRIMESTRE	3ER TRIMESTRE	4TO TRIMESTRE	AVANCE ACUMULADO	SEMAFORO TRIMESTRAL
5.1 INDICADOR	PORCENTAJE DE GRUPOS BUNERABLES EN PLAYA DEL CARMEN	0.00	0.00	0.00	0.00	0.00	CRÍTICO
5.2 VARIABLE 1	NÚMERO DE GRUPOS VULNERABLES PARTICIPANTES EN ACTIVIDADES DEPORTIVAS REALIZADAS.	0.00	0.00	0.00	0.00	0.00	SEMAFORO ANUAL
5.3 VARIABLE 2	NÚMERO DE GRUPOS VULNERABLES PARTICIPANTES EN ACTIVIDADES DEPORTIVAS PROGRAMADAS.	4.00	4.00	4.00	4.00	4.00	CRÍTICO

5.4 JUSTIFICACIONES:

LA META ANUAL DE ESTE INDICADOR ES INVOLUCRAR A 4 GRUPOS BUNERABLES EN ALGUNA ACTIVIDAD DEPORTIVA O DISCIPLINA . EN ESTE CUARTO TRIMESTRE SE PRESENTARA EN 0. YA QUE ESTE COMPONENTE NO TUVO ASIGANACION PRESUPUESTARIA POR LO TANTO NO SE PUDO LLEVAR ACABO NI EN ESTE CIERRE DEL CUARTO TRIMESTRE NI EN EL AÑO ES POR ELLO SE SE PRESENTARA EN 0

6. RESPONSABLE DIRECTO DEL INDICADOR

6.1 NOMBRE DEL RESPONSABLE :	LIC. EN G.G.P GABRIEL ENRIQUE LUNA CONCHA	6.2 TELÉFONO:	9841872169
6.3 CARGO Y ÁREA:	COORDINADOR DE ÁREA	6.4 CORREO ELECTRÓNICO:	PLANEACIONINSTITUTO@GMAIL.COM

LIC. EN G.G.P GABRIEL ENRIQUE LUNA CONCHA
COORDINADOR DE ÁREA DEL INSTITUTO
DEL DEPORTE DEL MUNICIPIO DE SOLIDARIDAD

LIC.FLORENCIO AMADOR GUTIERREZ GUIGU
DIRECTOR GENERAL DEL INSTITUTO
DEL DEPORTE DEL MUNICIPIO DE SOLIDARIDAD



H. AYUNTAMIENTO DEL MUNICIPIO DE SOLIDARIDAD
SECRETARÍA DE PLANEACIÓN Y EVALUACIÓN
FICHA TÉCNICA DE INDICADOR
EJERCICIO FISCAL 2023

1. DATOS GENERALES Y ALINEACIÓN A INSTRUMENTOS DE PLANEACIÓN

1.1 UNIDAD RESPONSABLE:	INSTITUTO DEL DEPORTE DEL MUNICIPIO DE SOLIDARIDAD	1.3 TRIMESTRE A REPORTAR:	CUARTO
1.2 UNIDAD ADMINISTRATIVA:	INSTITUTO DEL DEPORTE DEL MUNICIPIO DE SOLIDARIDAD	1.4 FECHA ELABORACION:	03/01/2024
1.5 ALINEACIÓN AL PLAN MUNICIPAL DE DESARROLLO 2021-2024		1.6 ALINEACIÓN AL PLAN ESTATAL DE DESARROLLO 2023-2027	
1.5.1 EJE DE DESARROLLO PMD:	EJE_1_SEGURIDAD_Y_CALIDAD_DE_VIDA_PARA_LA_POBLACION	1.6.1 EJE DE DESARROLLO PED:	4. DESARROLLO SOCIAL Y COMBATE A LA DESIGUALDAD
1.5.2 PROGRAMA (POLÍTICA DE ACCIÓN) PMD:	V_DEPORTE	1.6.2 TEMA PED:	PROGRAMA 22. RECOMPOSICIÓN DEL TEJIDO SOCIAL
1.5.3 LÍNEA DE ACCIÓN PMD:	9. PROMOVER LA INTEGRACIÓN DE LA JUVENTUD EN ACTIVIDADES DEPORTIVAS A EFECTO DE DISMINUIR EL RIESGO DE QUE CAIGAN EN ADICCIONES.		

2. ALINEACIÓN AL PROGRAMA PRESUPUESTARIO

2.1 DENOMINACIÓN DEL PP:	DESARROLLANDO EL DEPORTE EN SOLIDARIDAD				
2.2 CLAVE DEL PP:	23	2.3 NIVEL NHR:	ACTIVIDAD	NÚMERO DE COMPONENTE O ACTIVIDAD	9.1
2.4 RESUMEN NARRATIVO:	VINCLACIÓN CON EL DEPORTE A JOVENES EN RIESGO				

3. IDENTIFICACIÓN DEL INDICADOR

3.1 NOMBRE DEL INDICADOR:	PORCENTAJE DE PARTICIPACIÓN DE JOVENES EN ACTIVIDADES DEPORTIVAS EN EL INSTITUTO DEL DEPORTE	3.4 TIPO:	GESTIÓN
3.2 DEFINICIÓN DEL INDICADOR:	ESTE INDICADOR MIDE LA PARTICIPACION DE JOVENES EN SITUACION RIESGO EN ACTIVIDADES DEPORTIVAS	3.5 DIMENSIÓN:	EFICACIA
3.3 FÓRMULA:	NÚMERO DE PARTICIPANTES EN ACTIVIDADES DEPORTIVAS EN EL INSTITUTO DEL DEPORTE /NÚMERO DE PARTICIPANTES EN ACTIVIDADES DEPORTIVAS EN EL INSTITUTO DEL DEPORTE PROGRAMADAS *100	3.6 SENTIDO:	ASCENDENTE
		3.7 FRECUENCIA DE MEDICIÓN:	TRIMESTRAL
3.8 UNIDAD DE MEDIDA DEL INDICADOR:			PORCENTAJE
3.9 MEDIOS DE VERIFICACIÓN:	FICHA TÉCNICA DE LOS EVENTOS Y/O EVIDENCIA FOTOGRÁFICA, EN ARCHIVOS DE LA DIRECCIÓN OPERATIVA DEL INSTITUTO DEL DEPORTE DEL MUNICIPIO DE SOLIDARIDAD.		

3.10 LÍNEA BASE		3.11 META 2023	3.12 CÁLCULO PARA EL INDICADOR	3.13 CRITERIO DE SEMAFORIZACIÓN			
VALOR	AÑO BASE	VALOR		VARIACIÓN RESPECTO META PROG.	ACEPTABLE Hasta +/-	RIESGO Hasta +/-	CRÍTICO Más de +/-
50	2022	80	PORCENTAJE		10	15	15

4. CALENDARIO DE METAS PROGRAMADAS

METAS TRIMESTRALES		1ER TRIMESTRE	2DO TRIMESTRE	3ER TRIMESTRE	4TO TRIMESTRE	PROGRAMADO ANUAL	UNIDAD DE MEDIDA
4.1 INDICADOR	PORCENTAJE DE PARTICIPACIÓN DE JOVENES EN ACTIVIDADES DEPORTIVAS EN EL INSTITUTO DEL DEPORTE	0.00	50.00	0.00	50.00	100.00	PORCENTAJE
4.2 VARIABLE 1	NÚMERO DE PARTICIPANTES EN ACTIVIDADES DEPORTIVAS EN EL INSTITUTO DEL DEPORTE	0.00	9.00	0.00	9.00	18.00	PARTICIPANTES
4.3 VARIABLE 2	NÚMERO DE PARTICIPANTES EN ACTIVIDADES DEPORTIVAS EN EL INSTITUTO DEL DEPORTE PROGRAMADAS	18.00	18.00	18.00	18.00	18.00	PARTICIPANTES

5. CALENDARIO DE METAS EJECUTADAS

METAS TRIMESTRALES		1ER TRIMESTRE	2DO TRIMESTRE	3ER TRIMESTRE	4TO TRIMESTRE	AVANCE ACUMULADO	SEMAFORO TRIMESTRAL
5.1 INDICADOR	PORCENTAJE DE PARTICIPACIÓN DE JOVENES EN ACTIVIDADES DEPORTIVAS EN EL INSTITUTO DEL DEPORTE	0.00	0.00	0.00	0.00	0.00	CRÍTICO
5.2 VARIABLE 1	NÚMERO DE PARTICIPANTES EN ACTIVIDADES DEPORTIVAS EN EL INSTITUTO DEL DEPORTE	0.00	0.00	0.00	0.00	0.00	SEMAFORO ANUAL
5.3 VARIABLE 2	NÚMERO DE PARTICIPANTES EN ACTIVIDADES DEPORTIVAS EN EL INSTITUTO DEL DEPORTE PROGRAMADAS	18.00	18.00	18.00	18.00	18.00	CRÍTICO

5.4 JUSTIFICACIONES: LA META ANUAL DE ESTE INDICADOR ES DE 18 JOVENES VINCLADOS AL DEPORTE. EN ESTE TERCER CUARTO TRIMESTRE SE PRESENTARA EN 0, YA QUE ESTA ACTIVIDAD NO TUVO ASIGNACION PRESUPUESTARIA ASIGNADA POR LO TANTO NO SE PUDO LLEVAR ACABO NI EN ESTE CIERRE TRIMESTRAL NI EN EL AÑO ES POR ELLO SE PRESENTARA EN 0

6. RESPONSABLE DIRECTO DEL INDICADOR

6.1 NOMBRE DEL RESPONSABLE :	LIC. EN G.G.P GABRIEL ENRIQUE LUNA CONCHA	6.2 TELÉFONO:	9841872169
6.3 CARGO Y ÁREA:	COORDINADOR DE ÁREA	6.4 CORREO ELECTRÓNICO:	PLANEACIONINSTITUTO@GMAIL.COM

LIC. EN G.G.P GABRIEL ENRIQUE LUNA CONCHA
COORDINADOR DE AREA DEL INSTITUTO
DEL DEPORTE DEL MUNICIPIO DE SOLIDARIDAD

LIC. FLORENCIA AMADOR GUTIERREZ GUIGU
DIRECTOR GENERAL DEL INSTITUTO
DEL DEPORTE DEL MUNICIPIO DE SOLIDARIDAD

INSTITUTO DEL DEPORTE DE SOLIDARIDAD

DIRECCION GENERAL

CONCILIACIÓN ENTRE LOS INGRESOS PRESUPUESTARIOS Y LOS CONTABLES

(en pesos)

CORRESPONDIENTE DEL 01 DE ENERO AL 31 DE DICIEMBRE DEL 2023

Ejercicio: 2023

1. Total de Ingresos Presupuestarios		107'531,307.02
2. Más Ingresos Contables No Presupuestarios		0
. Ingresos Financieros	0	
. Incremento por Variación de Inventarios	0	
. Disminución del Exceso de Estimaciones por Pérdida o Deterioro u Obsolescencia	0	
. Disminución del Exceso de Provisiones	0	
. Otros Ingresos y Beneficios Varios	0	
. Otros Ingresos Contables No Presupuestarios	0	
3. Menos Ingresos Presupuestarios No Contables		0
. Aprovechamientos Patrimoniales	0	
. Ingresos Derivados de Financiamientos	0	
. Otros Ingresos Presupuestarios No Contables	0	
4. Total de Ingresos Contables		107,531,307.02

"BAJO PROTESTA DE DECIR VERDAD DECLARAMOS QUE LOS ESTADOS FINANCIEROS Y SUS NOTAS SON RAZONABLEMENTE CORRECTOS Y SON RESPONSABILIDAD DEL EMISOR"


LIC. FLORENCIO AMADOR GUTIERREZ GUIGUI
DIRECTOR GENERAL


L.C. MA. GUADALUPE AGUILAR CASTILLO
DIRECTORA FINANCIERA

INSTITUTO DEL DEPORTE DE SOLIDARIDAD

DIRECCION GENERAL

DIRECCION FINANCIERA

CONCILIACIÓN ENTRE LOS EGRESOS PRESUPUESTARIOS Y LOS GASTOS CONTABLES

(en pesos)

CORRESPONDIENTE DEL 1 DE ENERO AL 31 DE DICIEMBRE DEL 2023

1. Total de egresos (presupuestarios)		103,079,791.00
2. Menos egresos presupuestarios no contables		256,990.81
. Materias primas y materiales de producción y comercialización	0	
. Materiales y suministros	0	
. Mobiliario y equipo de administración	0	
. Mobiliario y equipo educacional y recreativo	0	
. Equipo e instrumental médico y de laboratorio	0	
. Vehículos y equipo de transporte	0	
. Equipo de defensa y seguridad	0	
. Maquinaria, otros equipos y herramientas	256,990.81	
. Activos biológicos	0	
. Bienes inmuebles	0	
. Activos intangibles	0	
. Obras públicas en bienes de dominio público	0	
. Obra pública en bienes propios	0	
. Acciones y participaciones de capital	0	
. Compra de títulos y valores	0	
. Inversiones en fideicomisos, mandatos y otros análogos	0	
. Provisiones para contingencias y otras erogaciones especiales	0	
. Amortización de la deuda publica	0	
. Adeudos de ejercicios fiscales anteriores (ADEFAS)	0	
. Otros Egresos Presupuestales No Contables	0	
3. Más gastos contables no presupuestales	\$	669,685.11
. Estimaciones, depreciaciones, deterioros, obsolescencia y amortizaciones	669685.11	
. Provisiones	0	
. Disminución de inventarios	0	
. Aumento por insuficiencia de estimaciones por pérdida o deterioro u obsolescencia	0	
. Aumento por insuficiencia de provisiones	0	
. Otros Gastos	0	
. Otros Gastos Contables No Presupuestales	0	
4. Total de Gasto Contable		103,492,485.30

"BAJO PROTESTA DE DECIR VERDAD DECLARAMOS QUE LOS ESTADOS FINANCIEROS Y SUS NOTAS SON RAZONABLEMENTE CORRECTOS Y SON RESPONSABILIDAD DEL EMISOR"


LIC. FLORENCIO AMADOR GUTIERREZ GUIGUI
DIRECTOR GENERAL


L.C. MA.GUADALUPE AGUILAR CASTILLO
DIRECTORA FINANCIERA



RENOVAMOS PARA CRECER
SOLIDARIDAD
GOBIERNO MUNICIPAL • 2021 - 2024



Instituto del Deporte del Municipio de Solidaridad
Administración 2021-2024
Dirección General
No. de Oficio: **MSOL/IDM/DF-DG/2023**
Asunto: **Información Financiera de Inversiones Físicas**

Playa del Carmen Quintana Roo, a 31 del mes de Diciembre 2023

L.C.C. Manuel Palacios Herrera
Auditor Superior del Estado
Presente:


No Aplica

Dando cumplimiento con los informes trimestrales, en términos de la Ley de Fiscalización y Rendición de Cuentas del Estado de Quintana Roo, y artículos 34, fracción I, y 68, de la Ley de Presupuesto y Gasto Público del Estado de Quintana Roo, en los cuales se establece, entre otros aspectos, que dichos informes son los que rinden los Poderes del Estado y los entes públicos a la Auditoría Superior del Estado para el Análisis correspondiente, sobre los avances físicos y financieros de los programas aprobados del ejercicio presupuestal respectivo.

Es preciso indicar que el Instituto del Deporte del Municipio de Solidaridad, Quintana Roo al 31 de Diciembre del Año 2023, **no generó Información Financiera de Inversiones Físicas**, que deriven de alguna obligación posible presente o futura, cuya existencia y/o realización sea incierta, y en consecuencia no le es aplicable.

Sin otro particular, hago propicia la ocasión para enviarle un cordial saludo

ATENTAMENTE


Lic. Florencio Amador Gutiérrez Guigui
Director General del Instituto del Deporte
del Municipio de Solidaridad, Quintana Roo.



H. AYUNTAMIENTO DE
SOLIDARIDAD
INSTITUTO DEL DEPORTE
DIRECCIÓN GENERAL

C.c.p. Archivo/Minutario



RENOVAMOS PARA CRECER
SOLIDARIDAD
GOBIERNO MUNICIPAL • 2021 - 2024



DEPORTE
INSTITUTO DEL DEPORTE
DEL MUNICIPIO DE SOLIDARIDAD
GOBIERNO MUNICIPAL • 2021 - 2024

Instituto del Deporte del Municipio de Solidaridad

Administración 2021-2024

Dirección General

No. de Oficio: **MSOL/IDM/DF-DG/2023**

Asunto: **Relación de Bienes Inmuebles**

Playa del Carmen Quintana Roo, a 31 del mes de Diciembre 2023

M. en Aud. Manuel Palacios Herrera
Auditor Superior del Estado
Presente:

No Aplica

Con fundamento en el artículo 25 fracción IV del Reglamento del Instituto del Deporte del Municipio de Solidaridad, Quintana Roo y dando correcto cumplimiento a los artículos 46, 48, 54 y 55 de la Ley General de Contabilidad Gubernamental, me permito informar lo siguiente:

Relación de **Bienes Inmuebles**: Actualmente esta Institución Deportiva, no cuenta con bienes inmuebles que conformen su patrimonio, por lo que dicha fracción no es aplicable dentro de las obligaciones de este Organismo Descentralizado de la administración pública.

Sin otro particular, hago propicia la ocasión para enviarle un cordial saludo.

ATENTAMENTE



M. AYUNTAMIENTO DE
SOLIDARIDAD
INSTITUTO DEL DEPORTE
DIRECCIÓN GENERAL

Lic. Florencio Amador Gutiérrez Guigui
Director General del Instituto del Deporte
del Municipio de Solidaridad, Quintana Roo.

C.c.p. Archivo/Minutario