



INSTITUTO DEL  
**DEPORTE**  
SOLIDARIDAD

**SEQ**  
SERVICIOS EDUCATIVO DE QUINTANARO  
ESCUELA PRIMARIA  
"RODOLFO MENÉNDEZ DE LA PEÑA" T.M.  
CLAVE - 23DPR0638Q  
ZONA ESCOLAR 056  
PLAYA DEL CARIEN, Q.ROO

**Sector Público Municipal**

**Sector Público No Financiero**

**Gobierno General Municipal**

**Entidades Paramunicipales y Fideicomisos No**

**Empresariales y No Financieros**

# Instituto del Deporte del Municipio de Solidaridad

Presentación.

Con el propósito de dar cabal aplicación al marco legal en materia de rendición de cuentas y fortalecer la cultura de transparencia en la gestión gubernamental, por este medio se da a conocer en forma clara y precisa a la ciudadanía y al Poder Legislativo los resultados definitivos de la ejecución de la Ley de Ingresos y el ejercicio del Presupuesto de Egresos del Instituto del Deporte del Municipio de Solidaridad.

De acuerdo con lo anterior, los resultados que se exponen en este informe de la Cuenta Pública derivan de la conducción de la política hacendaria en materia de ingresos y gasto público, asimismo, durante el ejercicio que se informa, se privilegió el control financiero y presupuestario realizado por el Ente Público; se ha trabajado y se continuará haciendo, en el perfeccionamiento y armonización del sistema contable y presupuestario, lo que constituye un avance fundamental en la modernización del control de las finanzas públicas Paramunicipales.

El informe que se presenta, describe los resultados generales del ejercicio en las materias de ingresos, gasto y deuda pública, para lo cual hace referencia a los aspectos primordiales de política hacendaria adoptadas y los aspectos que definen el contexto de ejecución de la Ley de Ingresos y ubican los resultados obtenidos según su fuente, origen, clasificación administrativa, programática, funcional, etc., de acuerdo a la Ley General de Contabilidad Gubernamental y las Normas y lineamientos emitidos por el Consejo Nacional de Armonización Contable (CONAC).

La Cuenta Pública presentada muestra la composición y evolución de los ingresos y egresos por métodos comparativos a efecto de ilustrar su desarrollo alcanzado en el ejercicio de 2016 y 2015 en materia de ingreso y gasto público, con esto se fortalece la transparencia y rendición de cuentas en el Ente Público.

Atentamente.



C. José Abraham Martín Álvarez  
Director General

## CONTENIDO

### INTRODUCCIÓN

#### 1. INFORMACIÓN CONTABLE

- 1.1 Estado de Situación Financiera
- 1.2 Estado de Actividades
- 1.3 Estado de Variación en la Hacienda Pública
- 1.4 Estado de Cambios en la Situación Financiera
- 1.5 Estado de Flujos de Efectivo
- 1.6 Estado Analítico del Activo
- 1.7 Estado Analítico de la Deuda y Otros Pasivos
- 1.8 Informe sobre Pasivos Contingentes
- 1.9 Notas a los Estados Financieros

#### 2. INFORMACIÓN PRESUPUESTARIA

- 2.1 Estado analítico de ingresos
  - 2.1.1 Análisis y evolución de los ingresos presupuestarios
- 2.2 Estados analíticos del ejercicio del Presupuesto de Egresos 2016
  - 2.2.1 Estado analítico del ejercicio del Presupuesto de Egresos por Objeto del Gasto
  - 2.2.2 Estado analítico del ejercicio del Presupuesto de Egresos en clasificación Económica
  - 2.2.3 Estado analítico del ejercicio del Presupuesto de Egresos en clasificación Administrativa
  - 2.2.4 Estado analítico del ejercicio del Presupuesto de Egresos en clasificación Funcional
  - 2.2.5 Endeudamiento Neto
  - 2.2.6 Intereses de la Deuda
  - 2.2.7 Indicadores de Postura Fiscal
- 2.3 Análisis del Ejercicio del Presupuesto de Egresos.
  - 2.3.1 Presupuesto aprobado y adecuaciones.
  - 2.3.2 Ejercicio del Presupuesto de Egresos 2016.

### 3. INFORMACIÓN PROGRAMÁTICA

#### 3.1 Gasto por Categoría Programática

##### 3.1.1 Análisis del Ejercicio del Presupuesto de Egresos, por Clasificación Funcional Programática.

#### ANEXOS

- Formatos referidos por la Ley de Disciplina Financiera de las Entidades Federativas y Municipios.
- Relación de las cuentas bancarias productivas específicas en las cuales se depositan los recursos federales transferidos.
- Relación de esquemas bursátiles y de coberturas financieras.
- Relación de bienes que componen el patrimonio del ente público (enlace web donde está publicado).
- Ingresos por aportaciones especiales federales.
- Gastos por aportaciones especiales federales.
- Estado Presupuestario de Ingresos y Egresos.
- Estados analíticos comparativos de ingresos presupuestarios.
- Estados analíticos comparativos del ejercicio del Presupuesto de Egresos.
  - Estado analítico del ejercicio del Presupuesto de Egresos por Objeto del Gasto.
  - Estado analítico del ejercicio del Presupuesto de Egresos en clasificación por Tipo de Gasto.
  - Estado analítico del ejercicio del Presupuesto de Egresos en clasificación Administrativa.
  - Estado analítico del ejercicio del Presupuesto de Egresos en clasificación Funcional.
  - Estado analítico del ejercicio del Presupuesto de Egresos en clasificación Programática.
- Estado Analítico de Avance Financiero de Programas y Proyectos de Inversión.

## Introducción

El Instituto del Deporte del Municipio de Solidaridad se creó el 03 de Julio de 2007 según el Decreto número 40 Extraordinario por acuerdo del H. Ayuntamiento del Municipio de Solidaridad aprobado en sesión ordinaria de Cabildo de fecha 30 de abril del 2007, como Organismo Público Descentralizado de la Administración Municipal, con personalidad jurídica y patrimonio propios, con domicilio en el Municipio de Solidaridad con sede en la ciudad de Playa del Carmen.

## Misión y Valores del Instituto del Deporte

Nuestra Misión como Instituto del deporte municipal es promover un desarrollo ordenado y sustentable, elaborar programas integrales permanentes que generen oportunidades y calidad de vida para los habitantes del municipio en un ambiente seguro y limpio en el que los niños y jóvenes tengan las oportunidades de crecer sanamente practicando su deporte favorito, con entrenadores certificados que fomenten la unidad familiar y cultura deportiva, trabajando para lograr una sociedad sana y competitiva.

El deporte en sí mismo, contiene valores propios que influyen categóricamente en un cambio positivo en la conducta de la persona que lo practica, permitiéndole mejorar su calidad de vida y sus relaciones humanas.

La amistad, honestidad, disciplina, respeto, tenacidad, humildad y seguridad, son valores propios de nuestro Instituto del Deporte.

## Visión del Futuro

Contar con una sociedad más sana y de mejor calidad de vida para los habitantes de solidaridad, con actividades internas producto de nuestro plan de trabajo, vemos a jóvenes y niños practicando deporte en todas las áreas con actividades deportivas, juegos organizados, vemos a familias divirtiéndose en las colonias con actividades recreativas, convivencia en fin de semana en las colonias y domos deportivos con juegos y recreación, grupos sociales dispuestos a ayudar, vemos entrenadores capacitados, profesionales comprometidos con sus actividades, con sus responsabilidades, resultado de cursos, talleres, congresos y pláticas, vemos unión deportiva escolar, a través de ligas y asociaciones, mejoramiento en la metodología del entrenamiento deportivo y ser los primeros a nivel estatal.

Corresponde al Instituto del Deporte del Municipio de Solidaridad, preservar el espíritu deportivo, cultural, educativo y social relacionado con la población del Municipio de Solidaridad; alentar la participación ciudadana en la promoción, fomento y difusión de los valores deportivos de toda la

población; impulsar y fortalecer el cultivo y creación de los deportes, de excelencia deportiva, el desarrollo de la comunicación social, así como toda actividad que propicie el perfeccionamiento armónico, espiritual e intelectual de los habitantes del Municipio y promover y fomentar en los niños, la juventud y entre la población de todas las edades y de personas con capacidades diferentes el deporte en todos los órdenes, a fin de que participen en competencias en las que se encuentre en juego su capacidad competitiva, así como estímulos y recompensas.

Dentro de las atribuciones y funciones del Instituto del Deporte del Municipio de Solidaridad, destacan principalmente las siguientes:

- I. Administrar, dirigir, coordinar, conservar en su caso, todas aquellas áreas y espacios donde se lleven a cabo los servicios de atención social y centros deportivos, parques y canchas y todos los espacios en los que se practique el deporte, los centros de reunión de la población, así como los espacios en los que la población participe en diferentes actividades deportivas y estén en el ámbito de la competencia del Municipio;
- II. Fomentar, administrar y promover la apertura de nuevos centros deportivos, sociales, culturales y de reunión que respondan a las iniciativas y a los procesos socioculturales y deportivos de la comunidad solidaricense;
- III. Realizar investigaciones, estudios y demás acciones tendientes a fomentar, impulsar, promover, preservar y difundir entre la población, las actividades deportivas que se realicen y se programen en el Municipio;
- IV. Impulsar y apoyar a personas o grupos interesados en el deporte, dentro de los lineamientos adecuados a la idiosincrasia del pueblo solidaricense y a sus necesidades de expresión, su potencial competitivo y su capacidad para ganar en competencia a nivel municipal, estatal y nacional, que tiendan a formar y reafirmar la calidad deportiva de los habitantes del municipio.

Para los efectos legales, el Instituto del Deporte del Municipio de Solidaridad, estará integrado por un Patronato, Consejo Directivo, la Dirección General, Director Financiero y el Órgano de Vigilancia del Instituto. El instituto contará con representaciones en las demás localidades del Municipio y serán nombrados por el Consejo Directivo.

El Patronato estará integrado por:

- A) Un Presidente que será nombrado por el Consejo Directivo;
- B) Un Secretario, que será el Director General del Instituto;
- C) Un Tesorero, que será nombrado por el Director General en coordinación con el titular de la Tesorería Municipal;



- D) Vocales representantes de la Cámara Nacional del Comercio y Servicios Turísticos de Solidaridad, Sector Obrero en la Entidad, de las Agrupaciones Industriales, Agrícolas y Ganaderas, así como un representante de las Sociedades Nacionales de Crédito que operan en el Municipio; y
- E) Vocal que represente a la Tesorería Municipal.

El Patronato será el órgano de consulta, apoyo y opinión del Instituto del Deporte del Municipio de Solidaridad.

El Consejo Directivo se integra por:

- A) Un Presidente que será invariablemente el Presidente Municipal;
- B) Una Secretaría Técnica, que será el Director General del Instituto; y
- C) Cinco Vocales o Consejeros como mínimo que serán el Regidor de la Comisión de Deporte, el Director General de Desarrollo Social, el Oficial Mayor, y dos representantes de las asociaciones civiles inscritas ante el Consejo; El Consejo Directivo es el cuerpo colegiado en la toma de decisiones.

Todos los cargos de consejeros o vocales durarán en sus encargos tres años; al igual que los representantes de las distintas zonas del municipio que se nombren, los cuales serán de carácter honorífico.

El Director General tiene la facultad de dirigir al Instituto; representarlo en toda clase de eventos que convoquen los organismos deportivos; ejercer la representación del Instituto ante toda clase de personas, instituciones y autoridades.

El Director General se auxiliará para el ejercicio de sus funciones de un Director Financiero y de la estructura administrativa que apruebe el Consejo Directivo. El Director Financiero tiene la facultad de administrar los bienes, fondos y recursos financieros puestos a disposición del Instituto; verificar que exista documentación comprobatoria de los egresos e ingresos; preparar los informes acerca de los estados patrimoniales y presupuestales del Instituto.

El Órgano de Vigilancia se integra por:

- A) Director General, quien es el que preside.
- B) Funcionarios de la Institución.

El Órgano de Vigilancia será el Comité Técnico de Evaluación.

Respecto a su Patrimonio, se constituye por:

- A) El subsidio que se establezca en el Presupuesto Anual de Egresos del Gobierno Municipal;
- B) Los bienes muebles e inmuebles, obras, servicios, derechos y obligaciones que le asignen y transmitan los Gobiernos Federal, Estatal o Municipal o cualquier otra entidad pública o privada, organización, asociación civil o sociedad;
- C) Las donaciones, herencias, legados y aportaciones que le otorguen los particulares o cualquiera otra institución pública o privada;
- D) Los fondos obtenidos para el financiamiento de programas específicos;
- E) Los recursos que se obtengan por la comercialización o ejecución de sus programas y acciones.;
- F) Las acciones, concesiones, franquicias, derechos y productos que se adquieran por cualquier otro tipo legal;
- G) Los ingresos que se obtengan por la administración de las instalaciones deportivas que le otorgue el ayuntamiento;
- H) El producto de las cuotas que reciba por cualquier arrendamiento de sus locales, los ingresos que obtengan por inscripciones, derechos, beneficios y becas.

El contenido del informe de la Cuenta Pública se integra en cuatro apartados:

El primero, presenta la Información contable del ejercicio que muestra los estados e información financiera; en el segundo apartado se presenta la información presupuestaria de los resultados generales del año en materia de ingreso y gasto público en sus diferentes clasificaciones como son: por objeto del gasto, la administrativa, económica, entre otros; el tercer apartado contiene la Información Programática y el cuarto apartado tiene información de los anexos que contiene entre otros los formatos relativos a disciplina financiera, la relación de cuentas bancarias productivas y la relación de bienes que componen el patrimonio del ente público.

La información contable, presupuestal y programática relativa a las operaciones del año 2016 es la que se presenta a través del contenido de este informe anual de la Cuenta Pública y refleja el cumplimiento del compromiso del Instituto del Deporte del Municipio de Solidaridad de impulsar la modernización y optimización de los recursos presupuestales y financieros, con un enfoque de eficiencia y equilibrio de los ingresos y destino de los gastos, garantizando la transparencia y la rendición de cuentas de los recursos públicos.

## 1. INFORMACIÓN CONTABLE

### 1.1. Estado de Situación Financiera

Instituto del Deporte del Municipio de Solidaridad Estado de Situación Financiera Al 31 de diciembre de 2016 y 2015 (Miles de Pesos)					
Activo	2016	2015	Pasivo	2016	2015
<b>Activo circulante</b>			<b>Pasivo circulante</b>		
Efectivo y equivalentes	648	37	Cuentas por pagar a corto plazo	2,630	5,778
Derechos a recibir efectivo o equivalentes	2,897	3,421	Documentos por pagar a corto plazo	0	0
Derechos a recibir bienes o servicios	50	45	Porción a corto plazo de la deuda pública a largo plazo	0	0
Inventarios	0	0	Títulos y valores a corto plazo	0	0
Almacenes	0	0	Pasivos diferidos a corto plazo	0	0
Estimación por pérdida o deterioro de activos circulantes	0	0	Fondos y bienes de terceros en garantía y/o administración a corto plazo	0	0
Otros activos circulantes	0	0	Provisiones a corto plazo	0	0
			Otros pasivos a corto plazo	0	0
<b>Total de activos circulantes</b>	<b>3,595</b>	<b>3,502</b>	<b>Total de pasivos circulantes</b>	<b>2,630</b>	<b>5,778</b>
<b>Activo no circulante</b>			<b>Pasivo no circulante</b>		
Inversiones financieras a largo plazo	0	0	Cuentas por pagar a largo plazo	0	0
Derechos a recibir efectivo o equivalentes a largo plazo	0	0	Documentos por pagar a largo plazo	0	0
Bienes inmuebles, infraestructura y construcciones en proceso	0	0	Deuda pública a largo plazo	0	0
Bienes muebles	1,522	1,515	Pasivos diferidos a largo plazo	0	0
Activos intangibles	15	15	Fondos y bienes de terceros en garantía y/o administración a largo plazo	0	0
Depreciación, deterioro y amortización acumulada de bienes	-612	-428	Provisiones a largo plazo	0	0
Activos diferidos	0	0			
Estimación por pérdida o deterioro de activos no circulantes	0	0	<b>Total de pasivos no circulantes</b>	<b>0</b>	<b>0</b>
Otros activos no circulantes	0	0	<b>Total del pasivo</b>	<b>2,630</b>	<b>5,778</b>
			<b>Hacienda pública/patrimonio</b>		
			Hacienda pública/patrimonio contribuido	0	0.00
			Aportaciones	0	0.00
			Donaciones de capital	0	0.00
			Actualización de la hacienda pública/patrimonio	0	0.00
			Hacienda pública/patrimonio generado	1,890	-1,174
			Resultados del ejercicio (Ahorro/desahorro)	764	-5,353
			Resultados de ejercicios anteriores	631	5,991
			Revalúos	0	0
			Reservas	0	0
			Rectificaciones de resultados de ejercicios anteriores	494	-1,813
			Exceso o insuficiencia en la actualización de la hacienda pública/patrimonio	0	0
			Resultado por posición monetaria	0	0
			Resultado por tenencia de activos no monetarios	0	0
<b>Total de activos no circulante</b>	<b>925</b>	<b>1,102</b>	<b>Total hacienda pública/patrimonio</b>	<b>1,890</b>	<b>-1,174</b>
<b>Total del activo</b>	<b>4,520</b>	<b>4,604</b>	<b>Total del pasivo y hacienda pública/patrimonio</b>	<b>4,520</b>	<b>4,604</b>

Bajo protesta de decir verdad declaramos que los Estados Financieros y sus Notas, son razonablemente correctos y son responsabilidad del emisor.



C. José Abraham Martín Álvarez  
Director General




Lic. Manuel Jesús Luján Cervera  
Director Financiero


## 1.2. Estado de Actividades

Instituto del Deporte del Municipio de Solidaridad Estado de Actividades Del 1 de enero al 31 de diciembre de 2016 y ejercicio fiscal 2016 (Miles de Pesos)		
Concepto	2016	2015
<b>INGRESOS Y OTROS BENEFICIOS</b>		
<b>Ingresos de la gestión:</b>		
Impuestos	24	350
Cuotas y aportaciones de seguridad social	0	0
Contribuciones de mejoras	0	0
Derechos	0	0
Productos de tipo corriente	0	0
Aprovechamientos de tipo corriente	0	0
Ingresos por venta de bienes y servicios	0	0
Ingresos no comprendidos en las fracciones de la ley de ingresos causados en ejercicios fiscales anteriores pendientes de liquidación o pago	24	350
<b>Participaciones, aportaciones, transferencias, asignaciones, subsidios y otras ayudas</b>		
Participaciones y aportaciones	0	0
Transferencia, asignaciones, subsidios y otras ayudas	27,556	30,430
<b>Otros ingresos y beneficios</b>		
Ingresos financieros	27,556	30,430
Incremento por variación de inventarios	0	0
Disminución del exceso de estimaciones por pérdida o deterioro u obsolescencia	0	0
Disminución del exceso de provisiones	0	0
Otros ingresos y beneficios varios	0	0
<b>Total de ingresos y otros beneficios</b>	<b>27,581</b>	<b>30,780</b>
<b>GASTOS Y OTRAS PERDIDAS</b>		
<b>Gastos de funcionamiento</b>		
Servicios personales	9,903	16,920
Materiales y suministros	0	0
Servicios generales	4,420	3,687
<b>Transferencia, asignaciones, subsidios y otras ayudas</b>		
Transferencias internas y asignaciones al sector público	5,483	13,233
Transferencias al resto del sector público	16,683	18,670
Subsidios y subvenciones	0	0
Ayudas sociales	0	0
Pensiones y jubilaciones	0	0
Transferencias a fideicomisos, mandatos y contratos análogos	16,683	18,670
Transferencias a la seguridad social	0	0
Donativos	0	0
Transferencias al exterior	0	0
<b>Participaciones y aportaciones</b>		
Participaciones	0	0
Aportaciones	0	0
Convenios	0	0
<b>Intereses, comisiones y otros gastos de la deuda pública</b>		
Intereses de la deuda pública	0	0
Comisiones de la deuda pública	0	0
Gastos de la deuda pública	0	0
Costo por coberturas	0	0
Apoyos financieros	0	0
<b>Otros gastos y pérdidas extraordinarias</b>		
Estimaciones, depreciaciones, deterioros, obsolescencia y amortizaciones	230	544
Provisiones	230	544
Disminución de inventarios	0	0
Aumento por insuficiencia de estimaciones por pérdida o deterioro y obsolescencia	0	0
Aumento por insuficiencia de provisiones	0	0
Otros gastos	0	0
<b>Inversión pública</b>		
Inversión pública no capitalizable	0	0
<b>Total de gastos y otras pérdidas</b>	<b>0</b>	<b>0</b>
<b>RESULTADOS DEL EJERCICIO (AHORRO/DESAHORRO)</b>	<b>26,816</b>	<b>36,133</b>

Bajo protesta de decir verdad declaramos que los Estados Financieros y sus Notas, son razonablemente correctos y son responsabilidad del emisor.



C. José Abraham Martín Álvarez  
Director General




Lic. Manuel Jesús Luján Cervera  
Director Financiero

### 1.3. Estado de Variación en la Hacienda Pública

Instituto del Deporte del Municipio de Solidaridad Estado de Variación en la Hacienda Pública Del 1 de enero al 31 de diciembre de 2016 y ejercicio fiscal 2015 (Miles de Pesos)					
Concepto	Hacienda pública/patrimonio contribuido	Hacienda pública/patrimonio generado de ejercicio anteriores	Hacienda pública/patrimonio generado del ejercicio	Ajustes por cambios de valor	Total
<b>Rectificaciones de resultados de ejercicios anteriores</b>	0	-1,812	0	0	-1,812
<b>Patrimonio neto inicial ajustado del ejercicio</b>	0	0	0	0	0
Aportaciones	0	0	0	0	0
Donaciones de capital	0	0	0	0	0
Actualización de la hacienda pública/patrimonio	0	0	0	0	0
<b>Variaciones de la hacienda pública/patrimonio neto del ejercicio</b>	0	5,991	-5,353	0	638
Resultados del ejercicio (ahorro/desahorro)	0	0	-5,353	0	-5,353
Resultados de ejercicios anteriores	0	5,991	0	0	5,991
Revalúos	0	0	0	0	0
Reservas	0	0	0	0	0
<b>Hacienda pública/patrimonio neto final del ejercicio 2015</b>	0	4,179	-5,353	0	-1,174
<b>Cambios en la hacienda pública/patrimonio neto del ejercicio 2016</b>	0	2,300	0	0	2,300
Aportaciones	0	0	0	0	0
Donaciones de capital	0	0	0	0	0
Actualización de la hacienda pública/patrimonio	0	2,300	0	0	2,300
<b>Variaciones de la hacienda pública/patrimonio neto del ejercicio</b>	0	-5,353	6,117	0	764
Resultados del ejercicio (ahorro/desahorro)	0	0	764	0	764
Resultados de ejercicios anteriores	0	-5,353	5,353	0	0
Revalúos	0	0	0	0	0
Reservas	0	0	0	0	0
<b>Saldo neto en la hacienda pública/patrimonio 2016</b>	0	1,126	764	0	1,890

Bajo protesta de decir verdad declaramos que los Estados Financieros y sus Notas, son razonablemente correctos y son responsabilidad del emisor.


  
C. José Abraham Martín Álvarez  
Director General

  
Lic. Manuel Jesús Luján Cervera  
Director Financiero

#### 1.4. Estado de Cambios en la Situación Financiera

Instituto del Deporte del Municipio de Solidaridad Estado de Cambios en la Situación Financiera Del 1 de enero al 31 de diciembre de 2016 (Miles de Pesos)		
Activo	Origen	Aplicación
<b>Activo circulante</b>		
Efectivo y equivalentes	524	616
Derechos a recibir efectivo o equivalentes	0	611
Derechos a recibir bienes o servicios	524	0
Inventarios	0	5
Almacenes	0	0
Estimación por pérdida o deterioro de activos circulantes	0	0
Otros activos circulantes	0	0
<b>Activo no circulante</b>		
Inversiones financieras a largo plazo	184	7
Derechos a recibir efectivo o equivalentes a largo plazo	0	0
Bienes inmuebles, infraestructura y construcciones en proceso	0	0
Bienes muebles	0	0
Activos intangibles	0	7
Depreciación, deterioro y amortización acumulada de bienes	0	0
Activos diferidos	184	0
Estimación por pérdida o deterioro de activos no circulantes	0	0
Otros activos no circulantes	0	0
<b>Pasivo</b>		
<b>Pasivo circulante</b>		
Cuentas por pagar a corto plazo	0	3,148
Documentos por pagar a corto plazo	0	3,148
Porción a corto plazo de la deuda pública a largo plazo	0	0
Títulos y valores a corto plazo	0	0
Pasivos diferidos a corto plazo	0	0
Fondos y bienes de terceros en garantía y/o administración a corto plazo	0	0
Provisiones a corto plazo	0	0
Otros pasivos a corto plazo	0	0
<b>Pasivo no circulante</b>		
Cuentas por pagar a largo plazo	0	0
Documentos por pagar a largo plazo	0	0
Deuda pública a largo plazo	0	0
Pasivos diferidos a largo plazo	0	0
Fondos y bienes de terceros en garantía y/o en administración a largo plazo	0	0
Provisiones a largo plazo	0	0
<b>Hacienda pública/patrimonio</b>		
<b>Hacienda pública/patrimonio contribuido</b>		
Aportaciones	0	0
Donaciones de capital	0	0
Actualización de la hacienda pública/patrimonio	0	0
<b>Hacienda pública/patrimonio generado</b>		
Resultados del ejercicio (ahorro/desahorro)	3,424	5,360
Resultados de ejercicios anteriores	6,117	0
Revalúos	0	5,360
Reservas	0	0
Rectificaciones de resultados de ejercicios anteriores	0	0
<b>Exceso o insuficiencia en la actualización de la hacienda pública/patrimonio</b>		
Resultado por posición monetaria	2,307	0
Resultado por tenencia de activos no monetarios	0	0
	0	0

Bajo protesta de decir verdad declaramos que los Estados Financieros y sus Notas, son razonablemente correctos y son responsabilidad del emisor.



C. José Abraham Martín Álvarez  
Director General



Lic. Manuel Jesús Luján Cervera  
Director Financiero

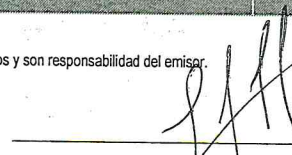
### 1.5. Estado de Flujos de Efectivo

Instituto del Deporte del Municipio de Solidaridad Estado de Flujo de Efectivo Del 1 de enero al 31 de diciembre de 2016 y ejercicio fiscal 2015 (Miles de pesos)		
Concepto	2016	2015
<b>Flujos de efectivo de las actividades de operación</b>		
<b>Origen</b>		
Impuestos	25,949	30,780
Cuotas y aportaciones de seguridad social	0	0
Contribuciones de mejoras	0	0
Derechos	0	0
Productos de tipo corriente	0	0
Aprovechamientos de tipo corriente	0	0
Ingresos por venta de bienes y servicios	0	0
Ingresos no comprendidos en las fracciones de la ley de ingresos causados en ejercicios fiscales anteriores pendientes de liquidación o pago	24	350
Participaciones y aportaciones	0	0
Transferencias, asignaciones y subsidios y otras ayudas	0	0
Otros orígenes de operación	23,678	30,430
<b>Aplicación</b>	2,248	0
Servicios personales	25,310	35,589
Materiales y suministros	0	0
Servicios generales	3,560	3,687
Transferencias internas y asignaciones al sector público	5,068	13,233
Transferencias al resto del sector público	0	0
Subsidios y subvenciones	0	0
Ayudas sociales	0	0
Pensiones y jubilaciones	16,681	18,670
Transferencias a fideicomisos, mandatos y contratos análogos	0	0
Transferencias a la seguridad social	0	0
Donativos	0	0
Transferencias al exterior	0	0
Participaciones	0	0
Aportaciones	0	0
Convenios	0	0
Otras aplicaciones de operación	0	0
<b>Flujos netos de efectivo por actividades de operación</b>	<b>640</b>	<b>-4,809</b>
<b>Flujos de efectivo de las actividades de inversión</b>		
<b>Origen</b>		
Bienes inmuebles, infraestructura y construcciones en proceso	0	0
Bienes muebles	0	0
Otros orígenes de inversión	0	0
<b>Aplicación</b>	28	238
Bienes inmuebles, infraestructura y construcciones en proceso	0	0
Bienes muebles	28	238
Otras aplicaciones de inversión	0	0
<b>Flujos netos de efectivo por actividades de inversión</b>	<b>-28</b>	<b>-238</b>
<b>Flujo de efectivo de las actividades de financiamiento</b>		
<b>Origen</b>		
Endeudamiento neto	0	6,887
Interno	0	0
Externo	0	0
Otros Orígenes de Financiamiento	0	0
<b>Aplicación</b>	0	6,887
Servicios de la deuda	0	1,858
Interno	0	0
Externo	0	0
Otras aplicaciones de financiamiento	0	0
<b>Flujos netos de efectivo por actividades de financiamiento</b>	<b>0</b>	<b>1,858</b>
<b>Incremento/disminución neta en el efectivo y equivalentes al efectivo</b>	<b>612</b>	<b>-18</b>
<b>Efectivo y equivalentes al efectivo al inicio del ejercicio</b>	<b>37</b>	<b>54</b>
<b>Efectivo y equivalentes al efectivo al final del ejercicio</b>	<b>648</b>	<b>37</b>

Bajo protesta de decir verdad declaramos que los Estados Financieros y sus Notas, son razonablemente correctos y son responsabilidad del emisor.



C. José Abraham Martín Álvarez  
Director General




Lic. Manuel Jesús Luján Cervera  
Director Financiero


## 1.6. Estado Analítico del Activo

Instituto del Deporte del Municipio de Solidaridad  
Estado Analítico del Activo  
Del 1 de enero al 31 de diciembre de 2016  
(Miles de Pesos)

Concepto	Saldo Inicial	Cargos del Periodo	Abonos del Periodo	Saldo Final	Variación del Periodo
<b>ACTIVO</b>	<b>4,604</b>	<b>65,580</b>	<b>65,295</b>	<b>4,521</b>	<b>-84</b>
<b>Activo circulante</b>	<b>3,502</b>	<b>65,527</b>	<b>65,434</b>	<b>3,595</b>	<b>93</b>
Efectivo y equivalentes	37	28,665	28,053	648	612
Derechos a recibir efectivo o equivalentes	3,421	36,813	37,336	2,897	-524
Derechos a recibir bienes o servicios	45	50	45	50	5
Inventarios	0	0	0	0	0
Almacenes	0	0	0	0	0
Estimación por pérdida o deterioro de activos circulantes	0	0	0	0	0
Otros activos circulantes	0	0	0	0	0
<b>Activo no circulante</b>	<b>1,102</b>	<b>53</b>	<b>-139</b>	<b>925</b>	<b>-177</b>
Inversiones financieras a largo plazo	0	0	0	0	0
Derechos a recibir efectivo o equivalentes a largo plazo	0	0	0	0	0
Bienes inmuebles, infraestructura y construcciones en proceso	0	0	0	0	0
Bienes muebles	1,515	53	45	1,522	8
Activos intangibles	15	0	0	15	0
Depreciación, deterioro y amortización acumulada de bienes	-428	0	-184	-612	-184
Activos diferidos	0	0	0	0	0
Estimación por pérdida o deterioro de activos no circulantes	0	0	0	0	0
Otros activos no circulantes	0	0	0	0	0

Bajo protesta de decir verdad declaramos que los Estados Financieros y sus Notas, son razonablemente correctos y son responsabilidad del emisor.

  
C. José Abraham Martín Álvarez  
Director General


  
Lic. Manuel Jesús Luján Cervera  
Director Financiero



### 1.7. Estado Analítico de la Deuda y Otros Pasivos

Instituto del Deporte del Municipio de Solidaridad Estado Analítico de la Deuda y Otros Pasivos Del 1 de enero al 31 de diciembre de 2016 (Miles de Pesos)				
Denominación de las Deudas	Moneda de Contratación	Institución o País Acreedor	Saldo Inicial del Periodo	Saldo Final del Periodo
<b>DEUDA PÚBLICA</b>				
<b>Corto plazo</b>				
<b>Deuda interna</b>				
Instituciones de crédito			0	0
Títulos y valores			0	0
Arrendamientos financieros			0	0
<b>Deuda externa</b>				
Organismos financieros internacionales			0	0
Deuda bilateral			0	0
Títulos y valores			0	0
Arrendamientos financieros			0	0
<b>Subtotal corto plazo</b>			<b>0</b>	<b>0</b>
<b>Largo plazo</b>				
<b>Deuda interna</b>				
Instituciones de crédito			0	0
Títulos y valores			0	0
Arrendamientos financieros			0	0
<b>Deuda externa</b>				
Organismos financieros internacionales			0	0
Deuda bilateral			0	0
Títulos y valores			0	0
Arrendamientos financieros			0	0
<b>Subtotal largo plazo</b>			<b>0</b>	<b>0</b>
Otros pasivos	Pesos	N/A	0	0
<b>Total deuda y otros pasivos</b>			<b>5,778</b>	<b>2,630</b>
			<b>5,778</b>	<b>2,630</b>

Bajo protesta de decir verdad declaramos que los Estados Financieros y sus Notas, son razonablemente correctos y son responsabilidad del emisor.



C. José Abraham Martín Álvarez  
Director General




Lic. Manuel Jesús Luján Cervera  
Director Financiero

## 1.8. Informe Sobre Pasivos Contingentes

### Informe Sobre Pasivos Contingentes 1° de enero al 31 de diciembre de 2016 (Miles de Pesos)

En cumplimiento a lo dispuesto por los artículos 46, fracción I, inciso f) y 52 de la Ley General de Contabilidad Gubernamental, en relación al Informe Sobre Pasivos Contingentes, se aclara que el Instituto del Deporte del Municipio de Solidaridad al 31 de Diciembre de 2016, no tiene pasivos contingentes que deriven de alguna obligación posible presente o futura, cuya existencia y/o realización sea incierta, y en consecuencia no le es aplicable el Informe Sobre Pasivos Contingentes.



C. José Abraham Martín Álvarez  
Director General



Lic. Manuel Jesús Luján Cervera  
Director Financiero

### 1.9. Notas a los Estados Financieros

Con el propósito de dar cumplimiento a los artículos 46 y 49 de la Ley General de Contabilidad Gubernamental, el ente público deberá acompañar notas a los estados financieros cuyos rubros así lo requieran de acuerdo al lineamiento de norma a los estados financieros emitido por el Consejo Nacional de Armonización Contable.

Notas a los Estados Financieros  
Al 31 de diciembre de 2016 y al 31 de diciembre de 2015  
(Miles de Pesos)

### INTRODUCCIÓN

De conformidad al artículo 46, fracción I, inciso g) y 49 de la Ley General de Contabilidad Gubernamental, así como a la normatividad emitida por el Consejo Nacional de Armonización Contable, primordialmente en el capítulo VII de los Estados e Informes Contables, Presupuestarios, Programáticos y de los Indicadores de Postura Fiscal, del Manual de Contabilidad Gubernamental, se presentan las notas a los estados financieros al 31 de diciembre de 2016 y al 31 de diciembre de 2015, con los siguientes apartados:

- I. Notas de Desglose
- II. Notas de Memoria (Cuentas de Orden)
- III. Notas de Gestión Administrativa

El objetivo del presente documento es la revelación del contexto de los aspectos económico-financieros más relevantes que influyeron en las decisiones del período y que deberán ser considerados en la elaboración de los estados financieros para la mayor comprensión de los mismos y sus particulares.

### I.- NOTAS DE DESGLOSE

#### NOTAS AL ESTADO DE SITUACIÓN FINANCIERA

#### ACTIVO

#### ACTIVO CIRCULANTE

##### Efectivo y equivalentes:

Al 31 de diciembre de 2016 y al 31 de diciembre de 2015, este rubro se compone como se muestra a continuación:

Concepto	2016	2015
Efectivo en Bancos-Tesorería	648	37
<b>Total</b>	<b>648</b>	<b>37</b>

Concepto	2016
HSBC	
Cta.04042785998	647
Cta.04046424891	1
<b>Total Bancos Tesorería</b>	<b>648</b>

#### Derechos a Recibir Efectivo o Equivalentes

Al 31 de diciembre de 2016 y el ejercicio 2015, este rubro se compone como se muestra a continuación:

Concepto	2016	2015
Ministraciones Mensuales	0	222
Ingresos x Venta de Bienes y Servicios	0	32
Transferencias al Resto del Sector Público	2,621	3,161
Mariano Alberto Fernández Angulo	0	6
José Roberto Carpio Gutiérrez	15	0
Manuel Jesús Luján Cervera	13	0
Iris Adriana Mora Vallejo	32	0
<b>Total Cuentas por Cobrar</b>	<b>2,681</b>	<b>3,421</b>

Concepto	2016
Federación Mexicana de Fútbol Asociación, A.C.	213
Alejandro Hidalgo Zapiain	2
<b>Total Deudores Diversos</b>	<b>215</b>

#### Derechos a Recibir Bienes o Servicios

Al 31 de diciembre de 2016 y al 31 de diciembre de 2015, este rubro se compone como se muestra a continuación:

Concepto	2016	2015
Vicente Efraín Díaz Loría	0	45
Productos Tantor S de RL de CV	50	0
<b>Total</b>	<b>50</b>	<b>45</b>

#### Bienes Disponibles para su Transformación o Consumo (inventarios)

El Instituto del Deporte del Municipio de Solidaridad no tiene bienes disponibles para su transformación o consumo (inventarios).

#### Inversiones Financieras

El Instituto del Deporte del Municipio de Solidaridad no realizó inversiones financieras.

#### ACTIVO NO CIRCULANTE

##### Bienes Muebles

Al 31 de diciembre de 2016 y al 31 de diciembre de 2015, este rubro se compone como se muestra a continuación:

Concepto	2016	2015
Bienes Muebles	1,522	1,515
<b>Total</b>	<b>1,522</b>	<b>1,515</b>

Concepto	2016
Mobiliario y Equipo de Administración	253
Mobiliario y Equipo Educacional y Recreativo	20
Vehículos y Equipo de Transporte	657
Maquinaria, Otros Equipos y Herramientas	593
<b>Total Bienes Muebles</b>	<b>1,522</b>

### Activos Intangibles

Al 31 de diciembre de 2016 y al 31 de diciembre de 2015, este rubro se compone como se muestra a continuación:

Concepto	2016	2015
Activos Intangibles	15	15
<b>Total</b>	<b>15</b>	<b>15</b>

### Depreciación

Al 31 de diciembre de 2016 y al 31 de diciembre de 2015, la depreciación acumulada se muestra a continuación:

Concepto	2016	2015
Depreciación Acumulada	-612	-428
<b>Total</b>	<b>-612</b>	<b>-428</b>

Durante el ejercicio 2016, la depreciación afecto al ejercicio por un importe de \$184 miles de pesos.

### Estimaciones y Deterioros

No se tienen estimaciones de cuentas incobrables o estimación de inventarios obsoletos.

### Otros Activos

No se tienen otros activos que impacten financieramente al Ente Público.

## PASIVO

### Cuentas por pagar a corto plazo

Al 31 de diciembre de 2016 y al 31 de diciembre de 2015, este rubro se compone como se muestra a continuación:

Concepto	2016	2015
Cuentas y Documentos por Pagar	2,617	5,778
<b>Total</b>	<b>2,617</b>	<b>5,778</b>

Concepto	2016
Diseño Publicitario 54, SA de CV	1,320
Corporativo Comercial Marghinotti, S. de R. L. de C.V.	649
Productos Eskali, S. de R. L. de C.V.	221
Productos Tantor, S. de R. L. de C.V.	170
Maya Luum Tours, S.A. de C.V.	92
Pomacan, S.A. de C.V.	57
Otros Deudores	108
<b>Total Cuentas por Pagar a Corto Plazo</b>	<b>2,617</b>

#### Cuentas de Pasivos Diferidos

El Instituto del Deporte del Municipio de Solidaridad no tiene pasivos diferidos.

#### Recursos localizados en Fondos de Bienes de Terceros en Administración y/o en Garantía a Corto y Largo Plazo.

El Instituto del Deporte del Municipio de Solidaridad no tiene recursos en fondos de bienes de terceros en administración y/o en Garantía.

#### NOTAS AL ESTADO DE ACTIVIDADES

#### INGRESOS

Se dividen en tres principales rubros:

Ingresos de Gestión: Se generan de la venta de servicios y bienes relacionados de la entidad.

Participaciones, Transferencias, Asignaciones, Subsidios: Son los recursos asignados por el Gobierno Federal, Estatal u otras instituciones para la ejecución de sus actividades.

Otros Ingresos y Beneficios: Son las percepciones obtenidas por intereses ganados y otros conceptos no mencionados anteriormente.

La composición de los mismos del 1 de enero al 31 de diciembre de 2016 y ejercicio 2015 se presenta en el siguiente cuadro:

INGRESOS	2016	2015
Ingresos por venta de bienes y servicios	24	350
Transferencias, asignaciones, subsidios y otras ayudas	27,556	30,430
<b>Total</b>	<b>27,581</b>	<b>30,780</b>

**Transferencias al resto del Sector Público:** Es una cuenta de ingresos que en lo individual representa más del 99% del total de los ingresos, ya que como el Instituto es un Organismo Descéntralizado de la Administración Pública recibe el mayor ingreso por medio del H. Ayuntamiento, por lo que se trabaja en coordinación para rescatar a los jóvenes e ingresarlos a un deporte; así como apoyarlos para que continúen practicándolo y contemos con una ciudadanía sana y organizada.

## GASTOS

La composición de los gastos del 1 de enero al 31 de diciembre de 2016 y ejercicio 2015 se presenta en el siguiente cuadro:

EGRESOS	2016		2015	
	SALDO ACUMULADO	%	SALDO ACUMULADO	%
Gastos de funcionamiento	9,903	36.92%	16,920	46.83%
Transferencias, asignaciones, subsidios y otras ayudas	16,683	62.21%	18,670	51.67%
Otros gastos y pérdidas extraordinarias	230	0.87%	544	1.50%
<b>Total</b>	<b>26,816</b>	<b>100.00%</b>	<b>36,133</b>	<b>100.00%</b>

**Servicios de Arrendamientos:** Es una cuenta de gastos que en lo individual representa el 10.86 % del total de los gastos; esto derivado a que el Instituto del Deporte cuenta con un equipo de futbol de segunda división, por lo que cuenta con una plantilla de jugadores y cuerpo técnico a los cuales se les proporciona casas para sus estancias en nuestro Municipio, así como renta de autobuses para sus viajes.

**Servicios de Traslados y Viáticos:** Es una cuenta de gastos que en lo individual representa el 3.15 % del total de los gastos; esto derivado a que el Instituto del Deporte cuenta con un equipo de futbol de segunda división, por lo que en base a sus temporadas de juegos tiene la necesidad de viajar fuera del Estado, viajes que les causa gastos de boletos aéreos y gastos de hospedajes tanto a los integrantes del equipo como a su directiva, así como gastos de Olimpiadas de las Escuelas Municipales de diferentes disciplinas, las cuales generan gastos de traslados.

**Otros Servicios Generales:** Es una cuenta de gastos por un importe de 122 miles de pesos; son gastos generados por pagos de cuotas, registros, sanciones disciplinarias ya que como en el punto anterior se hace la mención de que el Instituto cuenta con un equipo de futbol de segunda división en el cual se deben de pagar los conceptos antes mencionados a la Federación Mexicana de Futbol, para poder seguir participando en los juegos de la temporada y del año.

**Ayudas Sociales a Personas:** es una cuenta de gastos que en lo individual representa el 62.21 % del total de los gastos; su objetivo del Instituto del Deporte es el de fomentar la actividad deportiva, cultural, educativa y social como parte del desarrollo integral de la población, así como una fuente de diversión y esparcimiento en la que participe toda la familia, de forma permanente. Por lo que día a día se trata de darles el mayor apoyo a los deportistas de diferentes edades para que puedan continuar practicando el deporte que por decisión de cada uno de ellos hayan seleccionado.

**Conciliación entre los Egresos Presupuestarios y los Gastos Contables**

• **Conciliación entre los Ingresos Presupuestarios y Contables**

Instituto del Deporte del Municipio de Solidaridad Conciliación entre los Ingresos Presupuestarios y Contables Correspondiente del 1 de enero al 31 de diciembre de 2016 (Miles de Pesos)	
1. Ingresos Presupuestarios	27,581
2. Más ingresos contables no presupuestarios	0
Incremento por variación de inventarios	0
Disminución del exceso de estimaciones por pérdida o deterioro u obsolescencia	0
Disminución del exceso de provisiones	0
Otros ingresos y beneficios varios	0
Otros ingresos contables no presupuestarios	0
3. Menos ingresos presupuestarios no contables	0
Productos de capital	0
Aprovechamientos de capital	0
Ingresos derivados de financiamientos	0
Otros Ingresos presupuestarios no contables	0
4. Ingresos Contables	27,581

• **Conciliación entre los Egresos Presupuestarios y los Gastos Contables**

Instituto del Deporte del Municipio de Solidaridad Conciliación entre los Egresos Presupuestarios y los Gastos Contables Correspondiente del 1 de enero al 31 de diciembre de 2016 (Miles de Pesos)	
1. Total de egresos (presupuestarios)	26,615
2. Menos egresos presupuestarios no contables	28
Mobiliario y equipo de administración	8
Mobiliario y equipo educacional y recreativo	4
Equipo e instrumental médico y de laboratorio	0
Vehículos y equipo de transporte	0
Equipo de defensa y seguridad	0
Maquinaria, otros equipos y herramientas	16
Activos biológicos	0
Bienes inmuebles	0
Activos intangibles	0
Obra pública en bienes propios	0
Acciones y participaciones de capital	0
Compra de títulos y valores	0
Inversiones en fideicomisos, mandatos y otros análogos	0
Provisiones para contingencias y otras erogaciones especiales	0
Amortización de la deuda pública	0
Adeudos de ejercicios fiscales anteriores (ADEFAS)	0
Otros Egresos Presupuestales no Contables	0
3. Más gastos contables no presupuestales	229
Estimaciones, depreciaciones, deterioros, obsolescencia y amortizaciones	229
Provisiones	0
Disminución de inventarios	0
Aumento por insuficiencia de estimaciones por pérdida o deterioro u obsolescencia	0
Aumento por insuficiencia de provisiones	0
Otros Gastos	0
Otros Gastos Contables No Presupuestales	0
4. Total de Gasto Contable	26,816



### NOTAS AL ESTADO DE VARIACIONES EN LA HACIENDA PÚBLICA/PATRIMONIO

Las partidas que afectaron la Hacienda Pública/Patrimonio del Instituto del Deporte del Municipio de Solidaridad Quintana Roo, se desglosan como sigue:

CONCEPTO	IMPORTE
<b>Rectificaciones de Resultados de ejercicios anteriores</b>	<b>-1,812</b>
Aportaciones de capital del ejercicio 2015	0
Resultado del Ejercicio de 2015	-5,353
Resultado de Ejercicios Anteriores	5,991
<b>Patrimonio al 31 de diciembre de 2015</b>	<b>-1,174</b>
Aportaciones de Capital 2016	0
Resultado del Ejercicio a diciembre de 2016	764
Resultado de Ejercicios Anteriores	0
Actualización de la Hacienda Pública/Patrimonio	2,300
<b>Saldo neto en la Hacienda Pública/Patrimonio a diciembre 2016</b>	<b>1,890</b>

### NOTAS AL ESTADO DE FLUJO DE EFECTIVO

Las partidas que afectaron el estado de flujo de efectivo, se desglosan como sigue:

Concepto	2016
	Importe
Flujos Netos de Efectivo por Actividades de Operación	640
Flujos Netos de Efectivo por Actividades de Inversión	-28
Flujos Netos de Efectivo por Actividades de Financiamiento	0
Incremento/Disminución Neta en el Efectivo y Equivalentes al Efectivo	612
Efectivo y Equivalentes al Efectivo al Inicio del Ejercicio	37
Efectivo y Equivalentes al Efectivo al Final del Ejercicio	648

## II.- NOTAS DE MEMORIA (Cuentas de Orden)

Atendiendo a lo establecido en la Ley General de Contabilidad Gubernamental, para efectos del registro y control, el Consejo Nacional de Armonización Contable ha determinado cuentas de orden contables y presupuestarias, mismas que se presentan en el plan de cuentas emitido.

Las cuentas de orden se utilizan para registrar movimientos de valores que no afectan o modifican el Estado de Situación Financiera del Ente Público, sin embargo, su incorporación en libros es necesaria con fines de recordatorio contable, de control y en general sobre los aspectos administrativos, o bien para consignar sus derechos o responsabilidades contingentes que puedan o no presentarse en el futuro.

Las cuentas que se pueden manejar para efectos de este documento son las siguientes:

- *Contables:*
  - Valores
  - Emisión de obligaciones
  - Avaluos y garantías
  - Juicios
  - Contratos para Inversión Mediante Proyectos para Prestación de Servicios (PPS) y Similares
  - Bienes concesionados o en comodato
  
- *Presupuestarias:*
  - Cuentas de ingresos
  - Cuentas de egresos

#### CUENTAS DE ORDEN PRESUPUESTALES DE INGRESOS

Estas cuentas se dividen en cinco rubros que indican los ciclos o tiempos de afectación de los Ingresos:

- Ley de Ingresos Estimada
- Ley de Ingresos por Ejecutar
- Modificaciones a la Ley de Ingresos Estimada
- Ley de Ingresos Devengada
- Ley de Ingresos Recaudada

#### CUENTAS DE ORDEN PRESUPUESTALES DE EGRESOS:

Estas cuentas se dividen en siete rubros que indican los ciclos o tiempos de afectación de los Egresos:

- Presupuesto de Egresos Aprobado
- Presupuesto de Egresos por Ejercer
- Modificaciones al Presupuesto de Egresos Aprobado
- Presupuesto de Egresos Comprometido
- Presupuesto de Egresos Devengado
- Presupuesto de Egresos Ejercido
- Presupuesto de Egresos Pagado

Al 31 de diciembre de 2016, los saldos de las cuentas de orden presupuestales de ingresos son los siguientes:

#### Cuentas de Orden Presupuestales

- Cuentas de Ingresos

Concepto	2016	2015
	Devengado	Devengado
Ingresos por Ventas de Bienes y Servicios	24	350
Transferencias, Asignaciones, Subsidios y Otras Ayudas	27,556	30,430
<b>Total</b>	<b>27,581</b>	<b>30,780</b>

➤ Cuentas de Egresos

Concepto	2016	2015
	Devengados	Devengado
Servicios Personales	0	0
Materiales y Suministros	4,420	3,687
Servicios Generales	5,483	13,233
Transferencias, Asignaciones, Subsidios y Otras Ayudas	16,683	18,670
Bienes Muebles e Inmuebles	28	238
<b>Total</b>	<b>26,615</b>	<b>35,827</b>

### III.- NOTAS DE GESTIÓN ADMINISTRATIVA AUTORIZACIÓN E HISTORIA

El Instituto del Deporte del Municipio de Solidaridad se creó el 03 de Julio de 2007 según el Decreto número 40 Extraordinario por acuerdo del H. Ayuntamiento del Municipio de Solidaridad aprobado en sesión ordinaria de Cabildo de fecha 30 de abril del 2007, como Organismo Público Descentralizado de la Administración Municipal, con personalidad jurídica y patrimonio propios, con domicilio en el Municipio de Solidaridad con sede en la ciudad de Playa del Carmen.

#### ORGANIZACIÓN Y OBJETO

##### A) Objeto Social:

Corresponde al Instituto del Deporte del Municipio de Solidaridad, preservar el espíritu deportivo, cultural, educativo y social relacionado con la población del Municipio de Solidaridad; alentar la participación ciudadana en la promoción, fomento y difusión de los valores deportivos de toda la población; impulsar y fortalecer el cultivo y creación de los deportes, de excelencia deportiva, el desarrollo de la comunicación social, así como toda actividad que propicie el perfeccionamiento armónico, espiritual e intelectual de los habitantes del Municipio y promover y fomentar en los niños, la juventud y entre la población de todas las edades y de personas con capacidades diferentes el deporte en todos los órdenes, a fin de que participen en competencias en las que se encuentre en juego su capacidad competitiva, así como estímulos y recompensas.

##### B) Principal Actividad:

Entre sus principales actividades se encuentran:

- I. Administrar, dirigir, coordinar, conservar en su caso, todas aquellas áreas y espacios donde se lleven a cabo los servicios de atención social y centros deportivos, parques y canchas y todos los espacios en los que se practique el deporte, los centros de reunión de la población, así como los espacios en los que la población participe en diferentes actividades deportivas y estén en el ámbito de la competencia del Municipio;
- II. Fomentar, administrar y promover la apertura de nuevos centros deportivos, sociales, culturales y de reunión que respondan a las iniciativas y a los procesos socioculturales y deportivos de la comunidad solidaricense;
- III. Realizar investigaciones, estudios y demás acciones tendientes a fomentar, impulsar, promover, preservar y difundir entre la población, las actividades deportivas que se realicen y se programen en el Municipio
- IV. Impulsar y apoyar a personas o grupos interesados en el deporte, dentro de los lineamientos adecuados a la idiosincrasia del pueblo solidaricense y a sus necesidades de expresión, su potencial competitivo y su capacidad para ganar en competencia a nivel municipal, estatal y nacional, que tiendan a formar y reafirmar la calidad deportiva de los habitantes del municipio.

**C) Ejercicio Fiscal:**

El ejercicio fiscal actual comprende del 1ro. de enero al 31 de diciembre de 2016.

**D) Régimen Jurídico:**

Por ser una Entidad Paramunicipal, no es contribuyente del Impuesto Sobre la Renta (ISR), al estar contemplada dentro del Título III de la Ley de ISR denominado del Régimen de las Personas Morales Con Fines No Lucrativos y no está obligado al pago de la Participación de los Trabajadores en la Utilidades (PTU).

**E) Consideraciones Fiscales:**

**Impuesto sobre la Renta:** El Ente Público no es contribuyente de este impuesto, toda vez que se encuentra enmarcado en el artículo 79 y 86 de la Ley del Impuesto sobre la Renta en vigor, teniendo solo la obligación de retener y enterar el impuesto y exigir la documentación que reúna los requisitos fiscales cuando hagan pagos a terceros y estén obligados a ellos en términos de Ley.

**Impuesto al Valor Agregado:** El Ente Público no es contribuyente de este impuesto conforme lo establecido en el artículo 15, fracción XV de la Ley del Impuestos al Valor Agregado ya que están exentos los servicios profesionales que presten los organismos descentralizados de la administración pública federal o del Distrito Federal, o de los gobiernos municipales o estatales.

Asimismo, tampoco está obligado a efectuar la retención del impuesto valor agregado, cuando adquieran bienes, los usen o gocen temporalmente o reciban servicio, de personas físicas, o de residentes en el extranjero sin establecimiento permanente en el país o reciban servicios de autotransporte terrestre de bienes prestados por personas morales según el artículo 3, tercer párrafo de la Ley del Impuesto al Valor Agregado.

## **BASES DE PREPARACIÓN DE LOS ESTADOS FINANCIEROS**

En cumplimiento a las disposiciones establecidas en la Ley General de Contabilidad Gubernamental y la normatividad emitida por el Consejo Nacional de Armonización Contable (CONAC), los estados financieros al 31 de diciembre de 2016 y al 31 de diciembre de 2015 del Instituto del Deporte del Municipio de Solidaridad se presentan comparativos, y han sido elaborados bajos dicha normatividad, así como en apego a la Ley de Presupuesto, Contabilidad y Gasto Público del Estado de Quintana Roo.

Las políticas contables, se fundamentan en los postulados básicos de contabilidad gubernamental que configuran el sistema de contabilidad, teniendo incidencia en la identificación, el análisis, la interpretación, la captación, el procesamiento y el reconocimiento de las transformaciones, transacciones y otros eventos que afectan el ente público.

Los Postulados Básicos de Contabilidad Gubernamental adoptados son los aprobados por el Consejo Nacional de Armonización Contable, y se enlistan a continuación:

<b>Postulados Básicos de Contabilidad Gubernamental</b>
Sustancia económica
Entes públicos
Existencia permanente
Revelación suficiente
Importancia relativa
Registro e integración presupuestaria
Consolidación de la información financiera
Devengo contable
Valuación
Dualidad económica
Consistencia

Los estados financieros al 31 de diciembre de 2016 y al 31 de diciembre de 2015 están presentados con cifras en miles de pesos mexicanos.

## POLÍTICAS DE CONTABILIDAD SIGNIFICATIVAS

**Bienes Muebles:** Las adquisiciones se registran en el activo no circulante a su costo original de inversión, y los gastos de mantenimiento y reparación de éstos se aplican a resultados conforme se incurren.

**Liquidación o Indemnización al Personal por Retiro o Separación:** Las liquidaciones por indemnizaciones se aplican a resultados en el momento en que estos eventos ocurren y se efectúa el pago.

**Patrimonio:** Se integra por:

- Los bienes muebles e inmuebles y demás activos que por cualquier concepto legal adquiera o reciba para la consecución de sus fines.
- Los beneficios que obtenga de su propio patrimonio y de los incrementos o disminuciones del resultado del ejercicio que se logren en el desarrollo de sus actividades.

## POSICIÓN EN MONEDA EXTRANJERA Y PROTECCIÓN POR RIESGO CAMBIARIO

El Instituto del Deporte del Municipio de Solidaridad no cuenta con inversiones u otros rubros con moneda extranjera, por lo que esta nota no aplica.

## REPORTE ANALÍTICO DEL ACTIVO

Los porcentajes de depreciación y amortización de los bienes muebles e intangibles son los siguientes:

Rubro	Porcentaje
<b>Mobiliario y Equipo de Administración</b>	
Muebles de Oficina y Estantería	10.00%
Muebles Excepto de Oficina y Estantería	10.00%
Equipo de Cómputo y de Tecnologías de Información	33.33%
Otros Mobiliarios y Equipos de Administración	10.00%
<b>Mobiliario y Equipo Educacional y Recreativo</b>	
Equipos y Aparatos Audiovisuales	33.33%
Cámaras Fotográficas y de Video	33.33%

Otro Mobiliario y Equipo Educacional y Recreativo	33.33%
<b>Equipo e Instrumental Médico y de Laboratorio</b>	
Equipo Médico y de Laboratorio	20.00%
Instrumental Médico y de Laboratorio	20.00%
<b>Equipo de Transporte</b>	
Vehículos y Equipo Terrestre	20.00%
Carrocería y Remolques	20.00%
Embarcaciones	20.00%
Otros Equipos de Transporte	20.00%
<b>Maquinarias, Otros Equipos y Herramientas</b>	
Maquinaria y Equipo Agropecuario	10.00%
Maquinaria y Equipo Industrial	10.00%
Sistema de Aire Acondicionado, Calefacción y Refrigeración.	10.00%
Equipo de Comunicación y Telecomunicación	10.00%
Equipos de Generación Eléctrica	10.00%
Herramientas y Máquinas Herramientas	10.00%
Otros Equipos	10.00%
<b>Colecciones, Obras de Arte y Objetos Valiosos</b>	
Objetos de Valor	20.00%
<b>Activos Intangibles</b>	
Software	33.33%

#### FIDEICOMISOS, MANDATOS Y ANÁLOGOS

El Ente Público no posee ni maneja fideicomisos o análogos, por lo que esta nota no aplica.

#### INFORMACIÓN DE LA DEUDA Y EL REPORTE ANALÍTICO DE LA DEUDA

El Instituto del Deporte del Municipio de Solidaridad no posee deuda pública, por lo que esta nota no aplica.

#### CALIFICACIONES OTORGADAS

El Instituto del Deporte del Municipio de Solidaridad no ha realizado transacciones con las entidades bancarias que requieran calificación crediticia, por lo que esta nota no aplica.

## PROCESOS DE MEJORA

El Ente Público está en proceso de adquirir y aplicar un nuevo sistema informático contable que permita el registro contable y presupuestal de manera más completa y efectiva, conforme a los lineamientos del Consejo Nacional de Armonización Contable (CONAC) y a la Ley General de Contabilidad Gubernamental.

## EVENTOS POSTERIORES AL CIERRE

El Instituto del Deporte del Municipio de Solidaridad informa que no hubieron hechos ocurridos después de la fecha de los estados financieros que le afecten económicamente y que no se conocían a la fecha de cierre.

## PARTES RELACIONADAS

El Instituto del Deporte del Municipio de Solidaridad no tiene partes relacionadas que pudieran ejercer influencia significativa en sus decisiones financieras y operativas.

Estas Notas forman parte integrante de los Estados Financieros del Instituto del Deporte del Municipio de Solidaridad, al 31 de diciembre de 2016 y 2015, bajo la responsabilidad y facultad de los funcionarios públicos que las suscriben.



C. José Abraham Martín Álvarez  
Director General



Lic. Manuel Jesús Luján Cervera  
Director Financiero

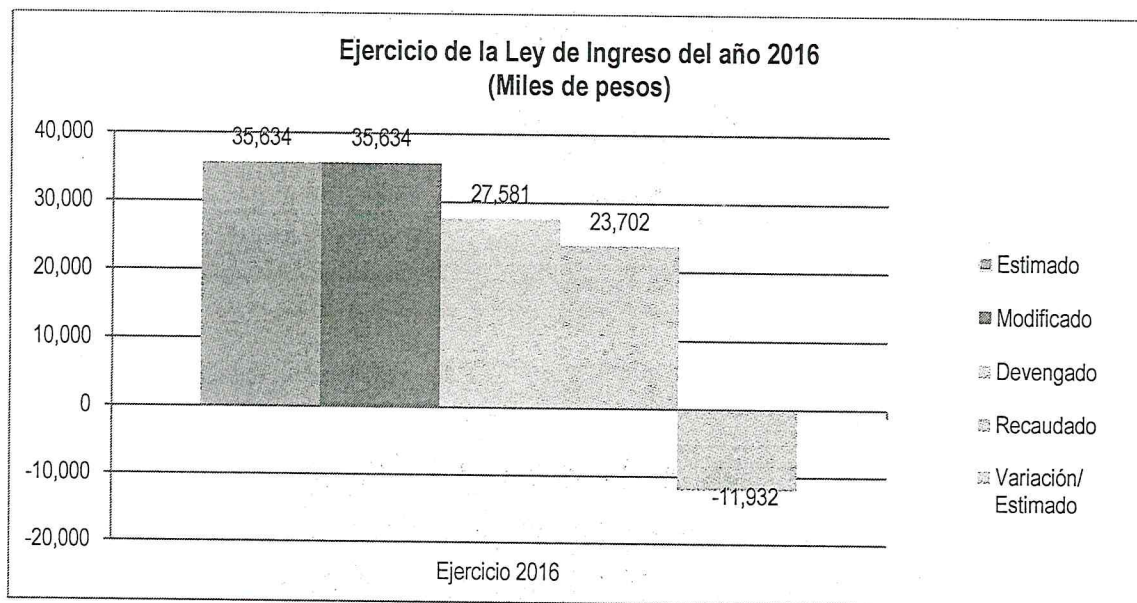


## 2. ESTADOS E INFORMES PRESUPUESTARIOS

### 2.1. Estado Analítico de Ingresos

Instituto del Deporte del Municipio de Solidaridad						
Estado Analítico de Ingresos						
Del 1 de enero al 31 de diciembre de 2016						
(Miles de Pesos)						
Rubro de Ingresos	Ingreso					Diferencia
	Estimado	Ampliaciones y Reducciones	Modificado	Devengado	Recaudado	
Impuestos	0	0	0	0	0	0
Cuotas y Aportaciones de Seguridad Social	0	0	0	0	0	0
Contribuciones de Mejoras	0	0	0	0	0	0
Derechos	0	0	0	0	0	0
Productos	0	0	0	0	0	0
<i>Corriente</i>	0	0	0	0	0	0
<i>Capital</i>	0	0	0	0	0	0
Aprovechamientos	0	0	0	0	0	0
<i>Corriente</i>	0	0	0	0	0	0
<i>Capital</i>	0	0	0	0	0	0
Ingresos por Ventas de Bienes y Servicios	131	0	131	24	24	-107
Participaciones y Aportaciones	0	0	0	0	0	0
Transferencias, Asignaciones, Subsidios y Otras Ayudas	35,503	0	35,503	27,556	23,678	-11,825
Ingresos Derivados de Financiamientos	0	0	0	0	0	0
<b>Total</b>	<b>35,634</b>	<b>0</b>	<b>35,634</b>	<b>27,581</b>	<b>23,702</b>	<b>-11,932</b>
					<b>Ingresos excedentes</b>	
<b>Estado Analítico de Ingresos</b>						
Por Fuente de Financiamiento	Ingreso					Diferencia
	Estimado	Ampliaciones y Reducciones	Modificado	Devengado	Recaudado	
<b>Ingresos del Gobierno</b>	0	0	0	0	0	0
Impuestos	0	0	0	0	0	0
Contribuciones de Mejoras	0	0	0	0	0	0
Derechos	0	0	0	0	0	0
Productos	0	0	0	0	0	0
<i>Corriente</i>	0	0	0	0	0	0
<i>Capital</i>	0	0	0	0	0	0
Aprovechamientos	0	0	0	0	0	0
<i>Corriente</i>	0	0	0	0	0	0
<i>Capital</i>	0	0	0	0	0	0
Participaciones y Aportaciones	0	0	0	0	0	0
Transferencias, Asignaciones, Subsidios y Otras Ayudas	0	0	0	0	0	0
<b>Ingresos de Organismos y Empresas</b>	35,634	0	35,634	27,581	23,702	-11,932
Cuotas y Aportaciones de Seguridad Social	0	0	0	0	0	0
Ingresos por Ventas de Bienes y Servicios	131	0	131	24	24	-107
Transferencias, Asignaciones, Subsidios y Otras Ayudas	35,503	0	35,503	27,556	23,678	-11,825
<b>Ingresos derivados de financiamiento</b>	0	0	0	0	0	0
Ingresos Derivados de Financiamientos	0	0	0	0	0	0
<b>Total</b>	<b>35,634</b>	<b>0</b>	<b>35,634</b>	<b>27,581</b>	<b>23,702</b>	<b>-11,932</b>
					<b>Ingresos excedentes</b>	

### 2.1.1 Análisis y Evolución de los Ingresos Presupuestarios.



Las causas primordiales que explican las variaciones observadas:

- a) Variación entre el presupuesto de ingresos devengado y el presupuesto aprobado:

En el ejercicio 2016, el presupuesto de Ingresos Estimado por el Instituto del Deporte del Municipio de Solidaridad, Quintana Roo, fue por un importe de \$ 35,634 miles pesos, cifra mayor que el año anterior que correspondió al importe de \$ 14 miles de pesos, lo que significa un crecimiento de 155 puntos porcentuales; en lo que respecta a la recaudación el importe asciende a 23,702 miles de pesos cifra menor a los ingresos que fueron estimados en el ejercicio, esto debido a la situación y aspectos económicos.

## 2.2. Estados Analíticos del Ejercicio del Presupuesto de Egresos

### 2.2.1 Estado analítico de Ejercicio del Presupuesto por Objeto del Gasto

Instituto del Deporte del Municipio de Solidaridad Estado Analítico del Ejercicio del Presupuesto de Egresos Clasificación por Objeto del Gasto (Capítulo y Concepto) Del 1 de enero al 31 de diciembre de 2016 (Miles de Pesos)						
Concepto	Egresos					Subejercicio
	Aprobado	Ampliaciones/ (Reducciones)	Modificado	Devengado	Pagado	
<b>Servicios Personales</b>	0	0	0	0	0	0
Remuneraciones al Personal de Carácter Permanente	0	0	0	0	0	0
Remuneraciones al Personal de Carácter Transitorio	0	0	0	0	0	0
Remuneraciones Adicionales y Especiales	0	0	0	0	0	0
Seguridad Social	0	0	0	0	0	0
Otras Prestaciones Sociales y Económicas	0	0	0	0	0	0
Previsiones	0	0	0	0	0	0
Pago de Estímulos a Servidores Públicos	0	0	0	0	0	0
<b>Materiales y Suministros</b>	5,133	1,695	6,828	4,420	3,560	2,408
Materiales de Administración, Emisión de Documentos y Artículos						
<b>Oficiales</b>	1,485	-148	1,337	330	301	1,007
Alimentos y Utensilios	910	-84	826	473	367	353
Materias Primas y Materiales de Producción y Comercialización	0	0	0	0	0	0
Materiales y Artículos de Construcción y de Reparación	59	143	201	153	153	48
Productos Químicos, Farmacéuticos y de Laboratorio	48	5	53	3	3	50
Combustibles, Lubricantes y Aditivos	231	-4	227	68	55	159
Vestuario, Blancos, Prendas de Protección y Artículos Deportivos	2,400	1,759	4,159	3,377	2,671	783
Materiales y Suministros Para Seguridad	0	0	0	0	0	0
Herramientas, Refacciones y Accesorios Menores	0	24	24	16	10	8
<b>Servicios Generales</b>	7,866	1,139	9,006	5,483	5,068	3,522
Servicios Básicos	64	3	66	15	15	52
Servicios de Arrendamiento	2,904	808	3,712	2,913	2,498	799
Servicios Profesionales, Científicos, Técnicos y Otros Servicios	264	70	334	226	226	108
Servicios Financieros, Bancarios y Comerciales	24	9	33	11	11	22
Servicios de Instalación, Reparación, Mantenimiento y Conservación	678	884	1,563	1,346	1,346	217
Servicios de Comunicación Social y Publicidad.	84	0.00	84	5	5	79
Servicios de Traslado y Viáticos	2,599	-635	1,964	846	846	1,118
Servicios Oficiales	0	0	0	0	0	0
Otros Servicios Generales	1,250	0.00	1,250	122	122	1,128
<b>Transferencias, Asignaciones, Subsidios y Otras Ayudas</b>	22,550	-2,837	19,713	16,683	16,681	3,030
Transferencias Internas y Asignaciones al Sector Público	0	0	0	0	0	0
Transferencias al Resto del Sector Público	0	0	0	0	0	0
Subsidios y Subvenciones	0	0	0	0	0	0
Ayudas Sociales	22,550	-2,837	19,713	16,683	16,681	3,030
Pensiones y Jubilaciones	0	0	0	0	0	0
Transferencias a Fideicomisos, Mandatos y Otros Análogos	0	0	0	0	0	0
Transferencias a la Seguridad Social	0	0	0	0	0	0
Donativos	0	0	0	0	0	0
Transferencias al Exterior	0	0	0	0	0	0
<b>Bienes Muebles, Inmuebles e Intangibles</b>	85	3	87	28	28	59
Mobiliario y Equipo de Administración	60	-13	47	8	8	38
Mobiliario y Equipo Educativo y Recreativo	19	0	19	4	4	15
Equipo e Instrumental Médico y de Laboratorio	0	0	0	0	0	0
Vehículos y Equipo de Transporte	0	0	0	0	0	0
Equipo de Defensa y Seguridad	0	0	0	0	0	0
Maquinaria, Otros Equipos y Herramientas	6	16	22	16	16	6
Activos Biológicos	0	0	0	0	0	0
Bienes Inmuebles	0	0	0	0	0	0
Activos Intangibles	0	0	0	0	0	0
<b>Inversión Pública</b>	0	0	0	0	0	0
Obra Pública en Bienes de Dominio Público	0	0	0	0	0	0
Obra Pública en Bienes Propios	0	0	0	0	0	0
Proyectos Productivos y Acciones de Fomento	0	0	0	0	0	0
<b>Inversiones Financieras y Otras Provisiones</b>	0	0	0	0	0	0
Inversiones Para el Fomento de Actividades Productivas.	0	0	0	0	0	0
Acciones y Participaciones de Capital	0	0	0	0	0	0
Compra de Títulos y Valores	0	0	0	0	0	0
Concesión de Préstamos	0	0	0	0	0	0
Inversiones en Fideicomisos, Mandatos y Otros Análogos	0	0	0	0	0	0
Otras Inversiones Financieras	0	0	0	0	0	0
Provisiones para Contingencias y Otras Erogaciones Especiales	0	0	0	0	0	0
<b>Participaciones y Aportaciones</b>	0	0	0	0	0	0
Participaciones	0	0	0	0	0	0
Aportaciones	0	0	0	0	0	0
Convenios	0	0	0	0	0	0
<b>Deuda Pública</b>	0	0	0	0	0	0
Amortización de la Deuda Pública	0	0	0	0	0	0
Intereses de la Deuda Pública	0	0	0	0	0	0
Comisiones de la Deuda Pública	0	0	0	0	0	0
Gastos de la Deuda Pública	0	0	0	0	0	0
Costo por Coberturas	0	0	0	0	0	0
Apoyos Financieros	0	0	0	0	0	0
Adeudos de Ejercicios Fiscales Anteriores (Adefas)	0	0	0	0	0	0
<b>Total del Gasto</b>	<b>35,634</b>	<b>0</b>	<b>35,634</b>	<b>26,615</b>	<b>25,338</b>	<b>9,019</b>

## 2.2.2 Estado Analítico de Ejercicio del Presupuesto en Clasificación Económica (Tipo de gasto)

Instituto del Deporte del Municipio de Solidaridad Estado Analítico del Ejercicio del Presupuesto de Egresos Clasificación Económica (por Tipo de Gasto) Del 1 de enero al 31 de diciembre de 2016 (Miles de Pesos)						
Tipo de Gasto	Egresos					Subejercicio
	Aprobado	Ampliaciones/ (Reducciones)	Modificado	Devengado	Pagado	
Gasto Corriente	35,550	-3	35,547	26,587	25,310	8,960
Gasto de Capital	85	3	87	28	28	59
Amortización de la Deuda y Disminución de Pasivos	0	0	0	0	0	0
Pensiones y Jubilaciones	0	0	0	0	0	0
Participaciones	0	0	0	0	0	0
<b>Total del Gasto</b>	<b>35,634</b>	<b>0</b>	<b>35,634</b>	<b>26,615</b>	<b>25,338</b>	<b>9,019</b>

### 2.2.3 Estado Analítico de Ejercicio del Presupuesto en Clasificación Administrativa

Instituto del Deporte del Municipio de Solidaridad Estado Analítico del Ejercicio del Presupuesto de Egresos Clasificación Administrativa Del 1 de enero al 31 de diciembre de 2016 (Miles de Pesos)						
Concepto	Egresos					Subejercicio
	Aprobado	Ampliaciones/ (Reducciones)	Modificado	Devengado	Pagado	
Sector público municipal						
Sector público no financiero						
Gobierno general municipal						
Gobierno municipal						
Entidades Paramunicipales y Fideicomisos No Empresariales y No Financieros						
<b>Instituto del Deporte del Municipio de Solidaridad</b>	<b>35,634</b>	<b>0</b>	<b>35,634</b>	<b>26,615</b>	<b>25,338</b>	<b>9,019</b>
<b>Total del Caso</b>	<b>35,634</b>	<b>0</b>	<b>35,634</b>	<b>26,615</b>	<b>25,338</b>	<b>9,019</b>

## 2.2.4 Estado analítico de Ejercicio del Presupuesto en Clasificación Funcional

Instituto del Deporte del Municipio de Solidaridad Estado Analítico del Ejercicio del Presupuesto de Egresos Clasificación Funcional (Finalidad y Función) Del 1 de enero al 31 de diciembre de 2016 (Miles de Pesos)							
Concepto	Egresos					Subejercicio	
	Aprobado	Ampliaciones/ (Reducciones)	Modificado	Devengado	Pagado		
<b>Gobierno</b>	102	0	102	10	10	92	
Legislación	102	0	102	10	10	92	
Justicia	0	0	0	0	0	0	
Coordinación de la Política de Gobierno	0	0	0	0	0	0	
Relaciones Exteriores	0	0	0	0	0	0	
Asuntos Financieros y Hacendarios	0	0	0	0	0	0	
Seguridad Nacional	0	0	0	0	0	0	
Asuntos de Orden Público y de Seguridad Interior	0	0	0	0	0	0	
Otros Servicios Generales	0	0	0	0	0	0	
<b>Desarrollo Social</b>	35,532	0	35,532	26,605	25,063	8,927	
Protección Ambiental	0	0	0	0	0	0	
Vivienda y Servicios a la Comunidad	0	0	0	0	0	0	
Salud	0	0	0	0	0	0	
Recreación, Cultura y Otras Manifestaciones Sociales	35,532	0	35,532	26,605	25,063	8,927	
Educación	0	0	0	0	0	0	
Protección Social	0	0	0	0	0	0	
Otros Asuntos Sociales	0	0	0	0	0	0	
<b>Desarrollo Económico</b>	0	0	0	0	0	0	
Asuntos Económicos, Comerciales y Laborales en General	0	0	0	0	0	0	
Agropecuaria, Silvicultura, Pesca y Caza	0	0	0	0	0	0	
Combustibles y Energía	0	0	0	0	0	0	
Minería, Manufacturas y Construcción	0	0	0	0	0	0	
Transporte	0	0	0	0	0	0	
Comunicaciones	0	0	0	0	0	0	
Turismo	0	0	0	0	0	0	
Ciencia, Tecnología e Innovación	0	0	0	0	0	0	
Otras Industrias y Otros Asuntos Económicos	0	0	0	0	0	0	
<b>Otras no Clasificadas en Funciones Anteriores</b>	0	0	0	0	0	0	
Transacciones de la Deuda Pública / Costo Financiero de la Deuda	0	0	0	0	0	0	
Transferencias, Participaciones y Aportaciones entre Diferentes Niveles y Ordenes de Gobierno	0	0	0	0	0	0	
Saneamiento del Sistema Financiero	0	0	0	0	0	0	
Adeudos de Ejercicios Fiscales Anteriores	0	0	0	0	0	0	
<b>Total del Gasto</b>	<b>35,634</b>	<b>0</b>	<b>35,634</b>	<b>26,615</b>	<b>25,074</b>	<b>9,019</b>	

**2.2.5 Endeudamiento Neto.**

Instituto del Deporte del Municipio de Solidaridad Endeudamiento Neto Del 1 de enero al 31 de diciembre de 2016 (Miles de Pesos)			
Identificación de Crédito o Instrumento	Contratación / Colocación	Amortización	Endeudamiento Neto
<b>NO APLICA</b>			
Total Créditos Bancarios			
Otros Instrumentos de Deuda			
Total Otros Instrumentos de Deuda			
TOTAL			

**2.2.6 Intereses de la Deuda.**

Instituto del Deporte del Municipio de Solidaridad Intereses de la Deuda Del 1 de enero al 31 de diciembre de 2016 (Miles de Pesos)		
Identificación de Crédito o Instrumento	Devengado	Pagado
<b>NO APLICA</b>		
Total de Intereses de Créditos Bancarios		
Otros Instrumentos de Deuda		
Total de Intereses de Otros Instrumentos de Deuda		
TOTAL		

## 2.2.7 Indicadores de Postura Fiscal

Instituto del Deporte del Municipio de Solidaridad Indicadores de Postura Fiscal Del 1 de enero al 31 de diciembre de 2016 (Miles de Pesos)			
Concepto	Estimado	Devengado	Pagado <sup>3</sup>

- I. Ingresos Presupuestarios  
 1. Ingresos del Gobierno de la Entidad Federativa<sup>1</sup>  
 2. Ingresos del Sector Paraestatal<sup>1</sup>

- II. Egresos Presupuestarios  
 3. Egresos del Gobierno de la Entidad Federativa<sup>2</sup>  
 4. Egresos del Sector Paraestatal<sup>2</sup>  
 III. Balance Presupuestario (Superávit o Déficit)

**NO APLICA**

Concepto	Estimado	Devengado	Pagado <sup>3</sup>
----------	----------	-----------	---------------------

- III. Balance presupuestario (Superávit o Déficit)  
 IV. Intereses, Comisiones y Gastos de la Deuda  
 V. Balance Primario (Superávit o Déficit)

Concepto	Estimado	Devengado	Pagado <sup>3</sup>
----------	----------	-----------	---------------------

- A. Financiamiento  
 B. Amortización de la deuda  
 C. Endeudamiento ó desendeudamiento

1 Los Ingresos que se presentan son los ingresos presupuestario totales sin incluir los ingresos por financiamientos. Los Ingresos del Gobierno de la Entidad Federativa corresponden a los del Poder Ejecutivo, Legislativo Judicial y Autónomos

2 Los egresos que se presentan son los egresos presupuestarios totales sin incluir los egresos por amortización. Los egresos del Gobierno de la Entidad Federativa corresponden a los del Poder Ejecutivo, Legislativo, Judicial y Órganos Autónomos

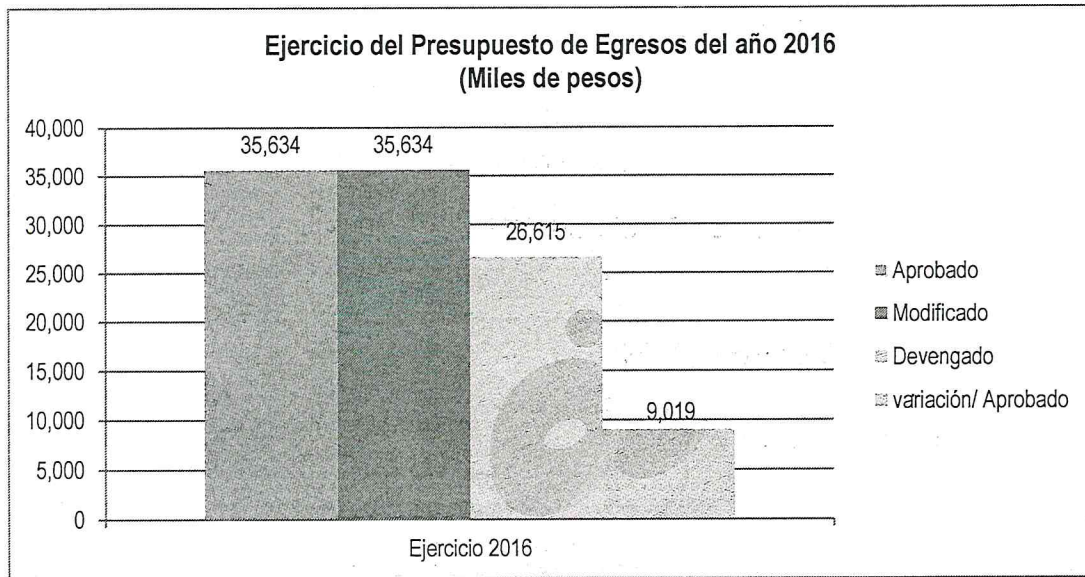
3 Para Ingresos se reportan los ingresos recaudados; para egresos se reportan los egresos pagados



## 2.3 ANÁLISIS DEL EJERCICIO DEL PRESUPUESTO DE EGRESOS

### 2.3.1 Presupuesto Aprobado y Adecuaciones.

El presupuesto aprobado para el Instituto del Deporte del Municipio de Solidaridad, Quintana Roo, ascendió a la suma de \$35,634 miles de pesos, ese importe es el mismo que el presupuesto modificado, de los cuales se devengó la cantidad de \$26,615 miles de pesos en el año fiscal del que se rinde cuenta en este informe.

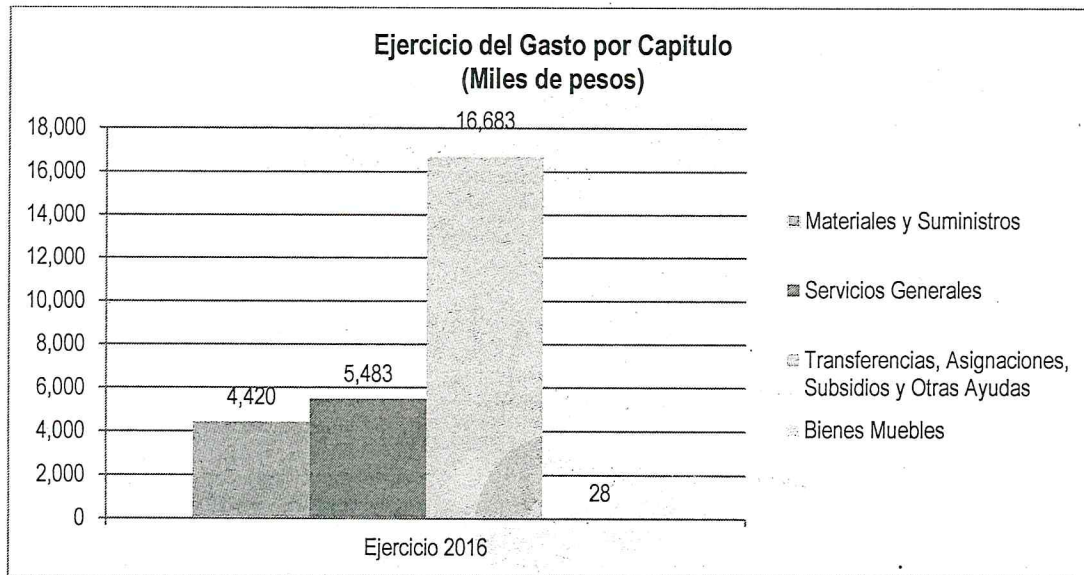


Gráfico

### 2.3.2 Ejercicio del Presupuesto de Egresos 2016.

#### ANÁLISIS DEL EJERCICIO DEL PRESUPUESTO DE EGRESOS DEL AÑO 2016

En el ejercicio 2016, el presupuesto devengado fue de \$26,615 miles de pesos, cifra inferior en 25.31 puntos porcentuales con relación al presupuesto aprobado de \$35,634 miles de pesos.



En relación al gasto de capital devengado se realizaron compras de Mobiliario y Equipo de Administración por la cantidad de \$8; Mobiliario y Equipo Educacional y Recreativo por \$4 y Maquinaria, Otros Equipos y Herramientas por \$16; cifras en miles de pesos.

### 3. INFORMACIÓN PROGRAMÁTICA

#### 3.1. Gasto Por Categoría Programática

Instituto del Deporte del Municipio de Solidaridad Gasto por Categoría Programática Del 1 de enero al 31 de diciembre de 2016 (Miles de Pesos)						
Concepto	Egresos					Subejercicio
	Aprobado	Ampliaciones/ (Reducciones)	Modificado	Devengado	Pagado	
<b>Programas</b>						
Subsidios: Sector Social y Privado o Entidades Federativas y Municipios	0	0	0	0	0	0
Sujetos a Reglas de Operación	0	0	0	0	0	0
Otros Subsidios	0	0	0	0	0	0
<b>Desempeño de las Funciones</b>	0	0	0	0	0	0
Prestación de Servicios Públicos	35,634	0	35,634	26,615	25,338	9,019
Provisión de Bienes Públicos	0	0	0	0	0	0
Planeación, seguimiento y evaluación de políticas públicas	0	0	0	0	0	0
Promoción y fomento	0	0	0	0	0	0
Regulación y supervisión	0	0	0	0	0	0
Funciones de las Fuerzas Armadas (Únicamente Gobierno Federal)	0	0	0	0	0	0
Específicos	0	0	0	0	0	0
Proyectos de Inversión	0	0	0	0	0	0
<b>Administrativos y de Apoyo</b>	0	0	0	0	0	0
Apoyo al proceso presupuestario y para mejorar la eficiencia institucional	0	0	0	0	0	0
Apoyo a la función pública y al mejoramiento de la gestión	0	0	0	0	0	0
Operaciones ajenas	0	0	0	0	0	0
<b>Compromisos</b>	0	0	0	0	0	0
Obligaciones de cumplimiento de resolución jurisdiccional	0	0	0	0	0	0
Desastres Naturales	0	0	0	0	0	0
<b>Obligaciones</b>	0	0	0	0	0	0
Pensiones y jubilaciones	0	0	0	0	0	0
Aportaciones a la seguridad social	0	0	0	0	0	0
Aportaciones a fondos de estabilización	0	0	0	0	0	0
Aportaciones a fondos de inversión y reestructura de pensiones	0	0	0	0	0	0
<b>Programas de Gasto Federalizado (Gobierno Federal)</b>	0	0	0	0	0	0
Gasto Federalizado	0	0	0	0	0	0
<b>Participaciones a entidades federativas y municipios</b>	0	0	0	0	0	0
Costo financiero, deuda o apoyos a deudores y ahorradores de la banca	0	0	0	0	0	0
Adeudos de ejercicios fiscales anteriores	0	0	0	0	0	0
<b>Total del Gasto</b>	<b>35,634</b>	<b>0</b>	<b>35,634</b>	<b>26,615</b>	<b>25,338</b>	<b>9,019</b>

### 3.1.1 Análisis del Ejercicio del Presupuesto de Egresos por Clasificación Funcional Programática

Durante el ejercicio 2016, el presupuesto de Egresos se ejerció a través de una finalidad: Desarrollo Social, la cual comprende la función de Recreación, Cultura y Otras Manifestaciones Sociales.

La finalidad Desarrollo Social registró un monto de recursos devengados que representa el 74.13% del presupuesto total aprobado.

La realización de dicha función se llevó a cabo mediante programas presupuestarios del sector social, que operaron mediante procesos y proyectos con los que se generaron servicios, mismos que tienen como responsables de su ejecución las diversas áreas operativas del Instituto del Deporte del Municipio de Solidaridad.

Mediante esta función, el Instituto del Deporte del Municipio de Solidaridad atendió los programas presupuestarios del sector social, el ejercicio funcional programático de los recursos presupuestales, se realizó bajo la orientación estratégica del Plan Municipal de Desarrollo, ofreciendo servicios entre la población del Municipio de Solidaridad.

# ANEXOS



Instituto del Deporte del Municipio de Solidaridad  
Estado de Sonora, Financiamiento Operativo (FO)  
Al 31 de diciembre de 2016 y 2015  
(Miles de Pesos)

Concepto	2016	2015	Concepto	2016	2015
<b>Activo No Circulante</b>			<b>Pasivo No Circulante</b>		
Inversiones Financieras a Largo Plazo	0	0	Cuentas por Pagar a Largo Plazo	0	0
Derechos a Recibir, Efectivo o Equivalentes a Largo Plazo	0	0	Documentos por Pagar a Largo Plazo	0	0
Bienes Inmuebles, Infraestructura y Constituciones en Proceso	0	0	Deuda Pública a Largo Plazo	0	0
Bienes Muebles	1,522	1,515	Posivos Diferidos a Largo Plazo	0	0
Activos Intangibles	15	15	Fondos y Bienes de Terceros en Garantía y/o en Administración a Largo Plazo	0	0
Depreciación, Deterioro y Amortización Acumulada de Bienes	-612	-428	Provisiones a Largo Plazo	0	0
Activos Diferidos	0	0	Total de Pasivos No Circulantes	0	0
Estimación por Pérdida o Deterioro de Activos no Circulantes	0	0			
Otros Activos no Circulantes	0	0			
<b>Total de Activos No Circulantes</b>	<b>925</b>	<b>1,102</b>	<b>Total del Pasivo</b>	<b>2,630</b>	<b>3,778</b>
			<b>HACIENDA PÚBLICA/PATRIMONIO</b>		
			Hacienda Pública/Patrimonio Contribuido	0	0
			Aportaciones	0	0
			Donaciones de Capital	0	0
			Actualización de la Hacienda Pública/Patrimonio	0	0
			Hacienda Pública/Patrimonio Generado	1,890	1,174
			Resultados del Ejercicio (Ahorro/ Desahorro)	764	-5,353
			Resultados de Ejercicios Anteriores	631	5,991
			Revalúos	0	0
			Reservas	0	0
			Rectificaciones de Resultados de Ejercicios Anteriores	494	-1,813
			Exceso o Insuficiencia en la Actualización de la Hacienda Pública/Patrimonio	0	0
			Resultado por Posición Monetaria	0	0
			Resultado por Tenencia de Activos no Monetarios	0	0
			<b>Total Hacienda Pública/Patrimonio</b>	<b>1,890</b>	<b>-1,174</b>
			<b>Total Hacienda Pública/Patrimonio</b>	<b>4,520</b>	<b>2,604</b>

FORMATO 2 INFORME ANALÍTICO DE LA DEUDA PÚBLICA Y OTROS PASIVOS – IDF

Instituto del Deporte del Municipio de Solidaridad Informe Anual de la Deuda Pública y Otros Pasivos - IDF Datos de enero al 31 de diciembre de 2016 (Miles de Pesos)						
Descripción de la Deuda Pública y Otros Pasivos	Saldo al 31 de diciembre de 2015	Diposiciones del Periodo	Anulaciones del Periodo	Révalos, cancelaciones, Rectificaciones y Otros Ajustes	Saldo final del Periodo	Pago de Comisiones y demás costos asociados durante el periodo
1. Deuda Pública A. Corto Plazo a1) Instituciones de Crédito a2) Títulos y Valores a3) Arrendamientos Financieros B. Largo Plazo b1) Instituciones de Crédito b2) Títulos y Valores b3) Arrendamientos Financieros 2. Otros Pasivos						
3. Total de la Deuda Pública y Otros Pasivos						
4. Deuda Contingente 1 (Informativo) A. Deuda Contingente 1 B. Deuda Contingente 2 C. Deuda Contingente XX						
5. Valor de Instrumentos Bono Cupón Cupón Cero 2 (Informativo) A. Instrumento Bono Cupón Cero 1 B. Instrumento Bono Cupón Cero 2 C. Instrumento Bono Cupón Cero XX						

No Aplica

1 Se refiere a cualquier financiamiento sin fuente o garantía de pago definida, que sea asumida de manera solidaria o subsidiaria por las Entidades Federativas con sus Municipios, organismos descentralizados y empresas de participación estatal mayoritaria y fideicomisos, locales o municipales, y por los Municipios con sus respectivos organismos descentralizados y empresas de participaciones municipales mayoritarias.

2 Se refiere al valor del Bono Cupón Cero que respalda el pago de los créditos asociados al mismo (Activo).

6. Obligaciones a Corto Plazo (Informativo)	Moneda	Moneda	Moneda	Moneda	Moneda	Moneda	Moneda
A. Crédito 1							
B. Crédito 2							
C. Crédito XX							





FORMATO 3 INFORME ANALÍTICO DE OBLIGACIONES DIFERENTES DE FINANCIAMIENTOS – IDF

Instituto del Deporte del Municipio de Solidaridad Sistema Analítico de Obligaciones Diferentes de Financiamientos (IDF) Del 1 de enero al 31 de diciembre de 2016 (Miles de Pesos)										
Determinación de las Obligaciones Diferentes de financiamiento	Fecha del Contrato	Fecha del inicio de operación del proyecto	Fecha de vencimiento	Monto de la inversión pactado	Plazo de la inversión	Monto, sistema mensual del pago de la cotización de la inversión	Monto promedio mensual del pago de la cotización o pago de inversión	Monto pagado de la inversión al 31 de diciembre de 2016	Monto pagado de la inversión al 31 de diciembre de 2016	Saldo pendiente por pagar al 31 de diciembre de 2016
A. Asociaciones Publicas Privadas (APP's) a) APP 1 b) APP 2 c) APP 3 d) APP XX										
B. Otros Instrumentos a) Otro Instrumento 1 b) Otro Instrumento 2 c) Otro Instrumento 3 d) Otro Instrumento XX										
C. Total de Obligaciones Diferentes de Financiamiento										

No Aplica



FORMATO 4 BALANCE PRESUPUESTARIO – IDF

Instituto del Deporte del Municipio de Solidaridad  
 Balance Presupuestario - IDF  
 Del 1 de enero al 31 de diciembre de 2016  
 (Miles de Pesos)

Concepto (a)	Estimado/ Aprobado (d)	Devengado	Reconstruido/ Pagado
<b>A. Ingresos Totales</b>			
A1. Ingresos de libre Disposición	35,634	27,581	23,702
A2. Transferencias Federales Etiquetadas	35,634	27,581	23,702
A3. Financiamiento Neto	0	0	0
<b>B. Egresos Presupuestarios 1</b>			
B1. Gasto No Etiquetado (sin incluir Amortización de la Deuda Pública)	35,634	26,615	25,338
B2. Gasto Etiquetado (sin incluir Amortización de la Deuda Pública)	35,634	26,615	25,338
	0	0	0
<b>C. Remanentes del Ejercicio Anterior</b>			
C1. Remanentes de Ingresos de libre Disposición aplicados en el periodo	0	0	0
C2. Remanentes de Transferencias Federales Etiquetadas aplicados en el periodo	0	0	0
<b>I. Balance Presupuestario</b>			
II. Balance Presupuestario sin Financiamiento Neto	0	966	-1,636
III. Balance Presupuestario sin Financiamiento Neto y sin Remanentes del Ejercicio Anterior	0	966	-1,636
	0	966	-1,636

Concepto	Aprobado	Devengado	Pagado
<b>E. Intereses, Comisiones y Gastos de la Deuda</b>			
E1. Intereses, Comisiones y Gastos de la Deuda con Gasto No Etiquetado	0	0	0
E2. Intereses, Comisiones y Gastos de la Deuda con Gasto Etiquetado	0	0	0
<b>IV. Balance Primario</b>			
	0	966	-1,636

Concepto	Estimado/ Aprobado	Devengado	Reconstruido/ Pagado
<b>F. Financiamiento</b>			
F1. Financiamiento con Fuente de Pago de Ingresos de libre Disposición	0	0	0
F2. Financiamiento con Fuente de Pago de Transferencias Federales Etiquetadas	0	0	0
<b>G. Amortización de la Deuda</b>			
G1. Amortización de la Deuda Pública con Gasto No Etiquetado	0	0	0
G2. Amortización de la Deuda Pública con Gasto Etiquetado	0	0	0
<b>A3. Financiamiento Neto</b>			
	0	0	0



INSTITUTO DEL  
**DEPORTE**  
 SOLIDARIDAD

Instituto del Deporte del Municipio de Solidaridad Balance Presupuestario - IDI Datos de enero al 31 de diciembre de 2016 (Miles de Pesos)				
Concepto	Estimado/ Aprobado	Devengado	Recaudado/ Pagado	
A1. Ingresos de libre Disposición				23,702
A3.1 Financiamiento Neto con Fuente de Pago de Ingresos de libre Disposición				0
F1. Financiamiento con Fuente de Pago de Ingresos de libre Disposición	35,634	27,581		0
G1. Amortización de la Deuda Pública con Gasto No Etiquetado	0	0		0
	0	0		0
B1. Gasto No Etiquetado (sin incluir Amortización de la Deuda Pública)	35,634	26,615		25,338
C1. Remanentes de Ingresos de Libre Disposición aplicados en el periodo	0	0		0
V. Balance Presupuestario de Recursos Disponibles	0	966		-1,636
VI. Balance Presupuestario de Recursos Disponibles sin Financiamiento Neto	0	966		-1,636
Concepto	Estimado/ Aprobado	Devengado	Recaudado/ Pagado	
A2. Transferencias Federales Etiquetadas				0
A3.2 Financiamiento Neto con Fuente de Pago de Transferencias Federales Etiquetadas				0
F2. Financiamiento con Fuente de Pago de Transferencias Federales Etiquetadas	0	0		0
G2. Amortización de la Deuda Pública con Gasto Etiquetado	0	0		0
B2. Gasto Etiquetado (sin incluir Amortización de la Deuda Pública)	0	0		0
C2. Remanentes de Transferencias Federales Etiquetadas aplicados en el periodo	0	0		0
VII. Balance Presupuestario de Recursos Etiquetados	0	0		0
VIII. Balance Presupuestario de Recursos Etiquetados sin Financiamiento Neto	0	0		0

FORMATO 5 ESTADO ANALÍTICO DE INGRESOS DETALLADO – IDF



Concepto (c)	Ingresos					Diferencia (e)
	Estimada (d)	Aplicaciones/ (Reducciones)	Modificado	Devengado	Realizado	
Ingresos de libre Disposición						
A. Impuestos	0	0	0	0	0	0
B. Cuotas y Aportaciones de Seguridad Social	0	0	0	0	0	0
C. Contribuciones de Mejoras	0	0	0	0	0	0
D. Derechos	0	0	0	0	0	0
E. Productos	0	0	0	0	0	0
F. Aprovechamientos	0	0	0	0	0	0
G. Ingresos por Ventas de Bienes y Servicios	131	0	131	24	24	-107
H. Participaciones						
h1) Fondo General de Participaciones	0	0	0	0	0	0
h2) Fondo de Fomento Municipal	0	0	0	0	0	0
h3) Fondo de Fiscalización y Recaudación	0	0	0	0	0	0
h4) Fondo de Compensación	0	0	0	0	0	0
h5) Fondo de Extracción de Hidrocarburos	0	0	0	0	0	0
h6) Impuesto Especial Sobre Producción y Servicios	0	0	0	0	0	0
h7) 0.136% de la Recaudación Federal Participable	0	0	0	0	0	0
h8) 3.17% Sobre Extracción de Petróleo	0	0	0	0	0	0
h9) Gasolinos y Diésel	0	0	0	0	0	0
h10) Fondo del Impuesto Sobre la Renta	0	0	0	0	0	0
h11) Fondo de Estabilización de los Ingresos de las Entidades Federativas	0	0	0	0	0	0
I. Incentivos Derivados de la Colaboración Fiscal						
i1) Tenencia o Uso de Vehículos	0	0	0	0	0	0
i2) Fondo de Compensación ISAN	0	0	0	0	0	0
i3) Impuesto Sobre Automóviles Nuevos	0	0	0	0	0	0
i4) Fondo de Compensación de Repescos Intermedios	0	0	0	0	0	0
i5) Otros Incentivos Económicos	0	0	0	0	0	0
J. Transferencias	35,503	0	35,503	27,556	23,678	-11,825
K. Convenios	0	0	0	0	0	0
k1) Otros Convenios y Subsidios	0	0	0	0	0	0
L. Otros Ingresos de Libre Disposición	0	0	0	0	0	0
l1) Participaciones en Ingresos Locales	0	0	0	0	0	0
l2) Otros Ingresos de libre Disposición	0	0	0	0	0	0
<b>I. Total de Ingresos de libre Disposición</b>	<b>35,634</b>	<b>0</b>	<b>35,634</b>	<b>27,581</b>	<b>23,702</b>	<b>-11,932</b>
Ingresos Excedentes de Ingresos de Libre Disposición						
Transferencias Federales Etiquetadas						
A. Aportaciones	0	0	0	0	0	0
a1) Fondo de Aportaciones para la Nómina Educativa y Gasto Operativo	0	0	0	0	0	0
a2) Fondo de Aportaciones para los Servicios de Salud	0	0	0	0	0	0

Instituto del Deporte del Municipio de Solidaridad  
Estado: Análisis de Ingresos: Diciembre - IDF  
Del 1 de enero al 31 de diciembre de 2016  
(Miles de Pesos)



ESTADO ANALÍTICO DEL EJERCICIO DEL PRESUPUESTO DE EGRESOS DETALLADO - IDF  
(CLASIFICACIÓN POR OBJETO DEL GASTO)

Concepto (a)	Egresos				Subtotal (e)
	Aprobado (d)	Ampliaciones/Reducciones	Mobilizado	Pagado	
<b>Instituto del Deporte del Municipio de Solidaridad</b>					
Estado Analítico del Ejercicio del Presupuesto de Egresos Detallado - IDF					
Clasificación por Objeto del Gasto (Gasto y Concepto)					
Del 1 de enero al 31 de diciembre de 2016					
(Miles de Pesos)					
I. Gasto No Etiquetado (I=A+B+C+D+E+F+G+H+I)	35,634	0	35,634	26,615	9,019
A. Servicios Personales (A=a1+a2+a3+a4+a5+a6+a7)	0	0	0	0	0
a1) Remuneraciones al Personal de Carácter Permanente	0	0	0	0	0
a2) Remuneraciones al Personal de Carácter Transitorio	0	0	0	0	0
a3) Remuneraciones Adicionales y Especiales	0	0	0	0	0
a4) Seguridad Social	0	0	0	0	0
a5) Otras Prestaciones Sociales y Económicas	0	0	0	0	0
a6) Previsiones	0	0	0	0	0
a7) Pago de Estímulos o Servidores Públicos	0	0	0	0	0
B. Materiales y Suministros (B=b1+b2+b3+b4+b5+b6+b7+b8+b9)	5,133	1,695	6,828	4,420	2,408
b1) Materiales de Administración, Emisión de Documentos y Artículos Oficiales	1,485	-148	1,337	330	1,007
b2) Alimentos y Utensilios	910	-84	826	473	353
b3) Materiales Primos y Materiales de Producción y Comercialización	0	0	0	0	0
b4) Materiales y Artículos de Construcción y de Reparación	59	143	201	153	48
b5) Productos Químicos, Farmacéuticos y de Laboratorio	48	5	53	3	50
b6) Combustibles, Lubricantes y Aditivos	231	-4	227	68	159
b7) Vestuario, Blancos, Prendas de Protección y Artículos Deportivos	2,400	1,759	4,159	3,377	783
b8) Materiales y Suministros Para Seguridad	0	0	0	0	0
b9) Herramientas, Relaciones y Accesorios Menores	0	24	24	16	8
C. Servicios Generales (C=c1+c2+c3+c4+c5+c6+c7+c8+c9)	7,866	1,139	9,006	5,483	3,522
c1) Servicios Básicos	64	3	66	15	52
c2) Servicios de Arrendamiento	2,904	808	3,712	2,913	799
c3) Servicios Profesionales, Científicos, Técnicos y Otros Servicios	264	70	334	226	108
c4) Servicios Financieros, Bancarios y Comerciales	24	9	33	11	22
c5) Servicios de Instalación, Reparación, Mantenimiento y Conservación	678	884	1,563	1,346	217
c6) Servicios de Comunicación Social y Publicidad	84	0	84	5	79
c7) Servicios de Traslado y Viáticos	2,599	-635	1,964	846	1,118
c8) Servicios Oficiales	0	0	0	0	0
c9) Otros Servicios Generales	1,250	0	1,250	122	1,128
D. Transferencias, Asignaciones, Subsidios y Otras Ayudas (D=d1+d2+d3+d4+d5+d6+d7+d8+d9)	22,550	-2,837	19,713	16,683	3,030
d1) Transferencias Internas y Asignaciones al Sector Público	0	0	0	0	0
d2) Transferencias al Resto del Sector Público	0	0	0	0	0
d3) Subsidios y Subvenciones	22,550	-2,837	19,713	16,683	3,030
d4) Ayudas Sociales	0	0	0	0	0
d5) Pensiones y Jubilaciones	0	0	0	0	0
d6) Transferencias a Fideicomisos, Mandatos y Otros Análogos	0	0	0	0	0



**Instituto del Deporte del Municipio de Solidaridad**

Estado Analítico de la Participación Presupuestal de Egresos Desalido 100

Clasificación: Objeto del Gasto (Capítulo y Concepto)

Del 1 de enero al 31 de diciembre de 2016

(Millas de Pesos)

Concepto (c)	Egresos			Subejercicio (g)
	Aprobado (d)	Ampliaciones/Reducciones	Modificado	
d9) Transferencias al Exterior	0	0	0	0
E. Bienes Muebles, Inmuebles e Intangibles (E=e1+e2+e3+e4+e5+e6+e7+e8+e9)	85	3	87	28
e1) Mobiliario y Equipo de Administración	60	-13	47	8
e2) Mobiliario y Equipo Educativo y Recreativo	19	0	19	4
e3) Equipo e Instrumental Médico y de Laboratorio	0	0	0	0
e4) Vehículos y Equipo de Transporte	0	0	0	0
e5) Equipo de Defensa y Seguridad	0	0	0	0
e6) Maquinaria, Otros Equipos y Herramientas	6	16	22	16
e7) Activos Biológicos	0	0	0	0
e8) Bienes Inmuebles	0	0	0	0
e9) Activos Intangibles	0	0	0	0
F. Inversión Pública (F=f1+F2+f3)	0	0	0	0
f1) Obra Pública en Bienes de Dominio Público	0	0	0	0
f2) Obra Pública en Bienes Propios	0	0	0	0
f3) Proyectos Productivos y Acciones de Fomento	0	0	0	0
G. Inversiones Financieras y Otras Provisiones (G=g1+g2+g3+g4+g5+g6+g7)	0	0	0	0
g1) Inversiones Para el Fomento de Actividades Productivas	0	0	0	0
g2) Acciones y Participaciones de Capital	0	0	0	0
g3) Compra de Títulos y Valores	0	0	0	0
g4) Concesión de Préstamos	0	0	0	0
g5) Inversiones en Fideicomisos, Mandatos y Otros Análogos Fideicomiso de Desastres Naturales (Informativo)	0	0	0	0
g6) Otras Inversiones Financieras	0	0	0	0
g7) Provisiones para Contingencias y Otras Erogaciones Especiales	0	0	0	0
H. Participaciones y Aportaciones (H=h1+H2+H3)	0	0	0	0
h1) Participaciones	0	0	0	0
h2) Aportaciones	0	0	0	0
h3) Convenios	0	0	0	0
I. Deuda Pública (I=i1+I2+I3+I4+I5+I6+I7)	0	0	0	0
i1) Amortización de la Deuda Pública	0	0	0	0
i2) Intereses de la Deuda Pública	0	0	0	0
i3) Comisiones de la Deuda Pública	0	0	0	0
i4) Gastos de la Deuda Pública	0	0	0	0
i5) Costo por Coberturas	0	0	0	0
i6) Apoyos Financieros	0	0	0	0
i7) Adeudos de Ejercicios Fiscales Anteriores (ADEFAS)	0	0	0	0
II. Gasto Etiquetado (II=A+H+C+D+E+F+G+H+I)	0	0	0	0
A. Servicios Personales (A=a1+a2+a3+a4+a5+a6+a7)	0	0	0	0
a1) Remuneraciones al Personal de Carácter Permanente	0	0	0	0
a2) Remuneraciones al Personal de Carácter Transitorio	0	0	0	0
a3) Remuneraciones Adicionales y Especiales	0	0	0	0
a4) Seguridad Social	0	0	0	0
a5) Otras Prestaciones Sociales y Económicas	0	0	0	0
a6) Provisiones	0	0	0	0
a7) Pago de Estímulos a Servidores Públicos	0	0	0	0



<p style="text-align: center;"><b>Instituto del Deporte del Municipio de Solidaridad</b>                      Estado Anulico de Ingresos y Egresos de Ingresos Delimitado (DF)                      C (Asistencia) Objeto del Gasto (Capítulo y Concepto)                      Del 1 de enero al 31 de diciembre de 2016                      (Millones de Pesos)</p>					
Concepto (c)	Egresos		Subterficio (e)		
	Aprobado (d)	Ampliaciones/ (Rescisiones)	Modificados	Desarrollado	Pagado
<b>B. Materiales y Suministros (B-b1+B2+B3+B4+B5+B6+B7+B8+B9)</b>	0	0	0	0	0
b1) Materiales de Administración, Emisión de Documentos y Artículos Oficiales	0	0	0	0	0
b2) Alimentos y Utensilios	0	0	0	0	0
b3) Materias Primas y Materiales de Producción y Comercialización	0	0	0	0	0
b4) Materiales y Artículos de Construcción y de Reparación	0	0	0	0	0
b5) Productos Químicos, Farmacéuticos y de Laboratorio	0	0	0	0	0
b6) Combustibles, Lubricantes y Aditivos	0	0	0	0	0
b7) Vestuario, Blancos, Preados de Protección y Artículos Deportivos	0	0	0	0	0
b8) Materiales y Suministros Para Seguridad	0	0	0	0	0
b9) Herramientas, Refacciones y Accesorios Menores	0	0	0	0	0
<b>C. Servicios Generales (C-c1+C2+c3+c4+c5+c6+c7+c8+c9)</b>	0	0	0	0	0
c1) Servicios Básicos	0	0	0	0	0
c2) Servicios de Arrendamiento	0	0	0	0	0
c3) Servicios Profesionales, Científicos, Técnicos y Otros Servicios	0	0	0	0	0
c4) Servicios Financieros, Bancarios y Comerciales	0	0	0	0	0
c5) Servicios de Instalación, Reparación, Mantenimiento y Conservación	0	0	0	0	0
c6) Servicios de Comunicación Social y Publicidad	0	0	0	0	0
c7) Servicios de Traslado y Viáticos	0	0	0	0	0
c8) Servicios Oficiales	0	0	0	0	0
c9) Otros Servicios Generales	0	0	0	0	0
<b>D. Transferencias, Asignaciones, Subsidios y Otras Ayudas (D-d1+d2+d3+d4+d5+d6+d7+d8+d9)</b>	0	0	0	0	0
d1) Transferencias Internas y Asignaciones al Sector Público	0	0	0	0	0
d2) Transferencias al Resto del Sector Público	0	0	0	0	0
d3) Subsidios y Subvenciones	0	0	0	0	0
d4) Ayudas Sociales	0	0	0	0	0
d5) Pensiones y Jubilaciones	0	0	0	0	0
d6) Transferencias a Fideicomisos, Mandatos y Otros Análogos	0	0	0	0	0
d9) Transferencias al Exterior	0	0	0	0	0
<b>E. Bienes Muebles, Inmuebles e Intangibles (E-e1+E2+e3+e4+e5+e6+e7+e8+e9)</b>	0	0	0	0	0
e1) Mobiliario y Equipo de Administración	0	0	0	0	0
e2) Mobiliario y Equipo Educativo y Recreativo	0	0	0	0	0
e3) Equipo e Instrumental Médico y de Laboratorio	0	0	0	0	0
e4) Vehículos y Equipo de Transporte	0	0	0	0	0
e5) Equipo de Defensa y Seguridad	0	0	0	0	0
e6) Maquinaria, Otros Equipos y Herramientas	0	0	0	0	0
e7) Activos Biológicos	0	0	0	0	0
e8) Bienes Inmuebles	0	0	0	0	0
e9) Activos Intangibles	0	0	0	0	0
<b>F. Inversión Pública (F-f1+F2+F3)</b>	0	0	0	0	0
f1) Obra Pública en Bienes de Dominio Público	0	0	0	0	0
f2) Obra Pública en Bienes Propios	0	0	0	0	0
f3) Proyectos Productivos y Acciones de Fomento	0	0	0	0	0
<b>G. Inversiones Financieras y Otras Provisiones (G-g1+g2+g3+g4+g5+g6+g7)</b>	0	0	0	0	0
g1) Inversiones Para el Fomento de Actividades Productivas	0	0	0	0	0



**Instituto del Deporte del Municipio de Solidaridad**  
 Estado: Analítico del Ejercicio del Presupuesto de Egresos Desagregado - IDI  
 Clasificación por Objeto del Gasto (Conceptos / Conceptos)  
 Del 1 de enero al 31 de diciembre de 2016  
 (Millas de Pesos)

Concepto (c)	Egresos				Subterfugio (e)
	Aprobado (d)	Ampliaciones/ (Rescisiones)	Modificado	Devenido	
92) Acciones y Participaciones de Capital	0	0	0	0	0
93) Compra de Títulos y Valores	0	0	0	0	0
94) Concesión de Préstamos	0	0	0	0	0
95) Inversiones en Fideicomisos, Mandatos y Otros Análogos Fideicomiso de Depositos Naturales (Informativo)	0	0	0	0	0
96) Otras Inversiones Financieras	0	0	0	0	0
97) Provisiones para Contingencias y Otras Erogaciones Especiales	0	0	0	0	0
H. Participaciones y Aportaciones (H-1+H-2+H-3)	0	0	0	0	0
h 1) Participaciones	0	0	0	0	0
h 2) Aportaciones	0	0	0	0	0
h 3) Convenios	0	0	0	0	0
I. Deuda Pública (I=1+I-2+I-3+I-4+I-5+I-6+I-7)	0	0	0	0	0
i 1) Amortización de la Deuda Pública	0	0	0	0	0
i 2) Intereses de la Deuda Pública	0	0	0	0	0
i 3) Comisiones de la Deuda Pública	0	0	0	0	0
i 4) Gastos de la Deuda Pública	0	0	0	0	0
i 5) Costo por Coberturas	0	0	0	0	0
i 6) Apoyos Financieros	0	0	0	0	0
i 7) Adeudos de Ejercicios Fiscales Anteriores (ADEFAS)	0	0	0	0	0
<b>Total de Egresos (d+e)</b>	<b>35,694</b>	<b>0</b>	<b>35,694</b>	<b>24,615</b>	<b>24,388</b>
					<b>9,019</b>

ESTADO ANALÍTICO DEL EJERCICIO DEL PRESUPUESTO DE EGRESOS DETALLADO - LDF  
(CLASIFICACIÓN ADMINISTRATIVA)

Concepto (c)	Egresos					Subejercicio (e)
	Aprobado (d)	Ampliaciones/ (Reducciones)	Modificado	Devergado	Pagado	
I. Gasto No Etiquetado						
Gasto público municipal	35,634	0	35,634	26,615	25,338	9,019
Sector público no financiero						
Gobierno general municipal						
Gobierno municipal						
Entidades Paramunicipales y Fideicomisos No Empresariales y No Financieros						
Instituto del Deporte del Municipio de Solidaridad						
II. Gasto Etiquetado						
Gasto público municipal	35,634	0	35,634	26,615	25,338	9,019
Sector público no financiero	0	0	0	0	0	0
Gobierno general municipal						
Gobierno municipal						
Entidades Paramunicipales y Fideicomisos No Empresariales y No Financieros						
Instituto del Deporte del Municipio de Solidaridad						
III. Total de Egresos	0	0	35,634	26,615	25,338	9,019

Instituto del Deporte del Municipio de Solidaridad  
Estado Analítico del Ejercicio del Presupuesto de Egresos Detallado - LDF  
Clasificación Administrativa  
Del 1 de enero al 31 de diciembre de 2016.  
(Miles de Pesos)



ESTADO ANALÍTICO DEL EJERCICIO DEL PRESUPUESTO DE EGRESOS DETALLADO - LDF  
(CLASIFICACIÓN FUNCIONAL)

Concepto (c)	Egresos					Subejercicio
	Aprobado	Ampliaciones/ (Reducciones)	Modificado	Devengado	Pagado	
<b>I. Gasto No Etiquetado</b>						
A. Gobierno	35,634	0	35,634	26,615	25,074	9,019
a1) Legislación	102	0	102	10	10	92
a2) Justicia	0	0	0	0	0	0
a3) Coordinación de la Política de Gobierno	0	0	0	0	0	0
a4) Relaciones Exteriores	0	0	0	0	0	0
a5) Asuntos Financieros y Hacendarios	0	0	0	0	0	0
a6) Seguridad Nacional	0	0	0	0	0	0
a7) Asuntos de Orden Público y de Seguridad Interior	0	0	0	0	0	0
a8) Otros Servicios Generales	0	0	0	0	0	0
B. Desarrollo Social						
b1) Protección Ambiental	35,532	0	35,532	26,605	25,063	8,927
b2) Vivienda y Servicios a la Comunidad	0	0	0	0	0	0
b3) Salud	0	0	0	0	0	0
b4) Recreación, Cultura y Otras Manifestaciones Sociales	0	0	0	0	0	0
b5) Educación	35,532	0	35,532	26,605	25,063	8,927
b6) Protección Social	0	0	0	0	0	0
b7) Otros Asuntos Sociales	0	0	0	0	0	0
C. Desarrollo Económico						
c1) Asuntos Económicos, Comerciales y Laborales en General	0	0	0	0	0	0
c2) Agropecuaria, Silvicultura, Pesca y Caza	0	0	0	0	0	0
c3) Combustibles y Energía	0	0	0	0	0	0
c4) Minería, Manufacturas y Construcción	0	0	0	0	0	0
c5) Transporte	0	0	0	0	0	0
c6) Comunicaciones	0	0	0	0	0	0
c7) Turismo	0	0	0	0	0	0
c8) Ciencia, Tecnología e Innovación	0	0	0	0	0	0
c9) Otras Industrias y Otros Asuntos Económicos	0	0	0	0	0	0
D. Otros No Clasificados en Funciones Anteriores						
d1) Transacciones de la Deuda Pública / Costo Financiero de la Deuda	0	0	0	0	0	0
d2) Transferencias, Participaciones y Aportaciones Entre Diferentes Niveles y Ordenes de Gobierno	0	0	0	0	0	0
d3) Sondeo del Sistema Financiero	0	0	0	0	0	0
d4) Adeudos de Ejercicios Fiscales Anteriores	0	0	0	0	0	0
<b>II. Gasto Etiquetado</b>						
A. Gobierno						
a1) Legislación	0	0	0	0	0	0
a2) Justicia	0	0	0	0	0	0

Instituto del Deporte del Municipio de Solidaridad  
Estado Analítico del Ejercicio del Presupuesto de Egresos Detallado - LDF  
Clasificación Funcional, Financiera y Función  
Del 1 de Enero al 31 de Diciembre de 2016  
(Miles de Pesos)





INSTITUTO DEL  
**DEPORTE**  
SOLIDARIDAD

**Instituto del Deporte del Municipio de Solidaridad**  
Fondo Anual de Egresos del Presupuesto de Egresos, Detallado - III -  
Clasificación Funcional (Función y Subfunción)  
Del 1 de enero al 31 de diciembre de 2016  
(Miles de Pesos)

Concepto (a)	Aprobado	Ampliaciones/ (Reducciones)	Egresos		Pagado	Subjetivo
			Modificado	Devengado		
a3) Coordinación de la Política de Gobierno	0	0	0	0	0	0
a4) Relaciones Exteriores	0	0	0	0	0	0
a5) Asuntos Financieros y Hacendarios	0	0	0	0	0	0
a6) Seguridad Nacional	0	0	0	0	0	0
a7) Asuntos de Orden Público y de Seguridad Interior	0	0	0	0	0	0
a8) Otros Servicios Generales	0	0	0	0	0	0
<b>B. Desarrollo Social</b>	0	0	0	0	0	0
b1) Protección Ambiental	0	0	0	0	0	0
b2) Vivienda y Servicios a la Comunidad	0	0	0	0	0	0
b3) Salud	0	0	0	0	0	0
b4) Recreación, Cultura y Otros Manifestaciones Sociales	0	0	0	0	0	0
b5) Educación	0	0	0	0	0	0
b6) Protección Social	0	0	0	0	0	0
b7) Otros Asuntos Sociales	0	0	0	0	0	0
<b>C. Desarrollo Económico</b>	0	0	0	0	0	0
c1) Asuntos Económicos, Comerciales y Laborales en General	0	0	0	0	0	0
c2) Agricultura, Silvicultura, Pesca y Caza	0	0	0	0	0	0
c3) Combustibles y Energía	0	0	0	0	0	0
c4) Minería, Manufacturas y Construcción	0	0	0	0	0	0
c5) Transporte	0	0	0	0	0	0
c6) Comunicaciones	0	0	0	0	0	0
c7) Turismo	0	0	0	0	0	0
c8) Ciencia, Tecnología e Innovación	0	0	0	0	0	0
c9) Otros Industrias y Otros Asuntos Económicos	0	0	0	0	0	0
<b>D. Otros No Clasificados en Funciones Anteriores</b>	0	0	0	0	0	0
d1) Transacciones de la Deuda Pública / Costo Financiero de la Deuda	0	0	0	0	0	0
d2) Transferencias, Participaciones y Aportaciones Entre Diferentes Niveles y Ordenes de Gobierno	0	0	0	0	0	0
d3) saneamiento del Sistema Financiero	0	0	0	0	0	0
d4) Adeudos de Ejercicios Fiscales Anteriores	0	0	0	0	0	0
<b>III. Total de Egresos</b>	<b>35,634</b>	<b>0</b>	<b>35,634</b>	<b>26,615</b>	<b>25,074</b>	<b>9,019</b>

ESTADO ANALÍTICO DEL EJERCICIO DEL PRESUPUESTO DE EGRESOS DETALLADO - LDF  
(CLASIFICACIÓN DE SERVICIOS PERSONALES POR CATEGORÍA)

Instituto del Deporte del Municipio de Solidaridad  
 Estado Analítico del Ejercicio del Presupuesto de Egresos Detallado - LDF  
 Clasificación de Servicios Personales por Categoría  
 Del 1 de enero al 31 de diciembre de 2016  
 (Millas de pesos)

Concepto (a)	Egresos					Subjetos (b)
	Aprobado (d)	Ampliaciones/ (Resoluciones)	Modificado	Devergado	Pagado	
<b>I. Gasto No Etiquetado</b>						
A. Personal Administrativo y de Servicio Público						
B. Magisterio						
C. Servicios de Salud						
c1) Personal Administrativo						
c2) Personal Médico, Paramédico y afín						
D. Seguridad Pública						
E. Gastos asociados a la implementación de nuevas leyes federales o reformas a las mismas						
e1) Nombre del Programa o Ley 1						
e2) Nombre del Programa o Ley 2						
F. Sentencias laborales definitivas						
<b>II. Gasto Etiquetado</b>						
A. Personal Administrativo y de Servicio Público						
B. Magisterio						
C. Servicios de Salud						
c1) Personal Administrativo						
c2) Personal Médico, Paramédico y afín						
D. Seguridad Pública						
E. Gastos asociados a la implementación de nuevas leyes federales o reformas a las mismas						
e1) Nombre del Programa o Ley 1						
e2) Nombre del Programa o Ley 2						
F. Sentencias laborales definitivas						
<b>III. Total del Gasto en Servicios Personales</b>						



Relación de las Cuentas Bancarias Productivas Específicas en las cuales se Depositan los Recursos Federales Transferidos.

Instituto del Deporte del Municipio de Solidaridad Relación de cuentas bancarias productivas específicas Del 1 de enero al 31 de diciembre de 2016		
Fondo, Programa o Convenio	Datos de la Cuenta Bancaria	
	Institución Bancaria	Número de Cuenta
<b>NO APLICA</b>		

### Relación de Esquemas Bursátiles y de Coberturas Financieras.

En relación a los esquemas bursátiles y de coberturas financieras, se aclara que no es aplicable al Instituto del Deporte del Municipio de Solidaridad, ya que este Ente Público no realiza operaciones de dicha naturaleza, la presente es con la finalidad de dar cumplimiento al artículo 46, último párrafo Ley General de Contabilidad Gubernamental.

## Relación de Bienes que Componen el Patrimonio del Ente Público

La información se encuentra disponible en la página de internet del Municipio de Solidaridad, en la dirección electrónica:

<http://www.municipiodesolidaridad.gob.mx/index.php/transparencia/armonizacion>



### Ingresos por Aportaciones Especiales Federales

Instituto del Deporte del Municipio de Solidaridad Ingresos por Aportaciones Especiales Federales Ejercicio 2016 (Miles de Pesos)		
Concepto	Recaudado	Integración (Recaudado / total de recaudado)
Nombre del ramo (Ramo X)		
Nombre del programa, convenio o fondo federal 1	0	0.00%
Nombre del programa, convenio o fondo federal 2	0	0.00%
Nombre del programa, convenio o fondo federal 3	0	0.00%
<b>Total</b>	<b>0</b>	<b>0.00%</b>

**NO APLICA**

\* Programas y Convenios Federales del ejercicio 2015, no incluye remanentes de ejercicios anteriores.

## Gastos por Aportaciones Especiales Federales



Instituto del Deporte del Municipio de Solidaridad Gastos Por Aportaciones Especiales Federales* Ejercicio 2016 (Miles de Pesos)				
Concepto	Saldo del Devengado	Saldo del Ejercido	Saldo del Pagado	Total
Nombre del ramo (Ramo X)		0	0	0
Nombre del programa, convenio o fondo federal 1	<b>NO APLICA</b>	0	0	0
Nombre del programa, convenio o fondo federal 2		0	0	0
Nombre del programa, convenio o fondo federal 3		0	0	0
Total		0	0	0

\* Programas y Convenios Federales del ejercicio 2016, no incluye remanentes de ejercicios anteriores.

Estado del Ingreso y Egreso Presupuestario

Instituto del Deporte del Municipio de Solidaridad Estado Presupuestario de Ingresos y Egresos Ejercicio 2016 comparativo con 2015 (Miles de Pesos)		
	2016	2015
<b>Ingresos</b>		
Impuestos	0	0
Cuotas y Aportaciones de Seguridad Social	0	0
Contribuciones de Mejoras	0	0
Derechos	0	0
Productos	0	0
Corriente	0	0
Capital	0	0
Aprovechamientos	0	0
Corriente	0	0
Capital	0	0
Ingresos por Ventas de Bienes y Servicios	0	0
Participaciones y Aportaciones	24	350
Transferencias, Asignaciones, Subsidios y Otras Ayudas	0	0
Ingresos Derivados de Financiamientos	27,556	30,430
<b>Suma de ingresos</b>	<b>27,580</b>	<b>30,780</b>
<b>Egresos</b>	<b>27,581</b>	<b>30,780</b>
Servicios Personales	0	0
Materiales y Suministros	0	0
Servicios Generales	4,420	3,687
Transferencias, Asignaciones, Subsidios y Otras Ayudas	5,483	13,233
Bienes Muebles, Inmuebles e Intangibles	16,683	18,670
Inversión Pública	28	238
Inversiones Financieras y Otras Provisiones	0	0
Participaciones y Aportaciones	0	0
Deuda Pública	0	0
<b>Suma de egresos</b>	<b>27,581</b>	<b>30,780</b>
<b>Déficit/Superávit del ejercicio</b>	<b>966</b>	<b>-5,047</b>

### Estados Analíticos Comparativos de Ingresos Presupuestarios

Instituto del Deporte del Municipio de Solidaridad Estado Analítico de Ingresos Con Base en Recaudado Ejercicio 2016 comparativo con 2015 (Miles de Pesos)							
Concepto	2015		2016		Variaciones respecto a: Ingreso estimado 2016		Variación Real *
	Recaudado	Estimado	Recaudado	Importe	%	%	
Impuestos	0	0	0	0	0		
Cuotas y Aportaciones de Seguridad Social	0	0	0	0	0		
Contribuciones de Mejoras	0	0	0	0	0		
Derechos	0	0	0	0	0		
Productos	0	0	0	0	0		
Corriente	0	0	0	0	0		
Capital	0	0	0	0	0		
Aprovechamientos	0	0	0	0	0		
Corriente	0	0	0	0	0		
Capital	0	0	0	0	0		
Ingresos por Ventas de Bienes y Servicios	0	0	0	0	0		
Participaciones y Aportaciones	318	131	24	107	-81.7%	-92.8%	
Transferencias, Asignaciones, Subsidios y Otras Ayudas	0	0	0	0	0		
Ingresos Derivados de Financiamientos	27,181	35,503	23,678	11,825	-33.3%	-16.9%	
<b>Total</b>	<b>27,499</b>	<b>35,634</b>	<b>23,702</b>	<b>11,932</b>	<b>-33.5%</b>	<b>-17.7%</b>	

\* Factor de deflatación 1.0479

Deflactado con el Índice de Precios Promedio del Consumidor de la ciudad de Chetumal, Q. Roo.  
Las cifras pueden presentar diferencias por redondeos.

Instituto del Deporte del Municipio de Solidaridad Estado Analítico de Ingresos Con Base en Recaudado Ejercicio 2016 comparativo con 2015 (Miles de Pesos)							
Concepto	2015		2016		Variaciones respecto a: Ingreso estimado 2016		Variación Real *
	Recaudado	Estimado	Recaudado	Importe	%	%	
<b>Ingresos del Gobierno</b>	<b>0.00</b>	<b>0.00</b>	<b>0.00</b>	<b>0.00</b>	<b>0.00</b>		
Impuestos	0.00	0.00	0.00	0.00	0.00		
Contribuciones de Mejoras	0.00	0.00	0.00	0.00	0.00		
Derechos	0.00	0.00	0.00	0.00	0.00		
Productos	0.00	0.00	0.00	0.00	0.00		
Corriente	0.00	0.00	0.00	0.00	0.00		
Capital	0.00	0.00	0.00	0.00	0.00		
Aprovechamientos	0.00	0.00	0.00	0.00	0.00		
Corriente	0.00	0.00	0.00	0.00	0.00		
Capital	0.00	0.00	0.00	0.00	0.00		
Participaciones y Aportaciones	0.00	0.00	0.00	0.00	0.00		
Transferencias, Asignaciones, Subsidios y Otras Ayudas	0.00	0.00	0.00	0.00	0.00		
<b>Ingresos de Organismos y Empresas</b>	<b>27,499</b>	<b>35,634</b>	<b>23,702</b>	<b>11,932</b>	<b>-33.5%</b>	<b>-17.7%</b>	
Cuotas y Aportaciones de Seguridad Social	0.00	0.00	0.00	0.00	0.00		
Ingresos por Ventas de Bienes y Servicios	0.00	0.00	0.00	0.00	0.00		
Transferencias, Asignaciones, Subsidios y Otras Ayudas	318	131	24	107	-81.7%	-92.8%	
<b>Ingresos derivados de financiamiento</b>	<b>27,181</b>	<b>35,503</b>	<b>23,678</b>	<b>11,825</b>	<b>-33.3%</b>	<b>-16.9%</b>	
Ingresos Derivados de Financiamientos	0.00	0.00	0.00	0.00	0.00		
<b>Total</b>	<b>27,499</b>	<b>35,634</b>	<b>23,702</b>	<b>11,932</b>	<b>-33.5%</b>	<b>-17.7%</b>	

\* Factor de deflatación 1.0479

Deflactado con el Índice de Precios Promedio del Consumidor de la ciudad de Chetumal, Q. Roo.  
Las cifras pueden presentar diferencias por redondeos.

## Estados Analíticos Comparativos del Ejercicio del Presupuesto de Egresos.

### Estado analítico comparativo del ejercicio del Presupuesto de Egresos por Objeto del gasto.

Instituto del Deporte del Municipio de Solidaridad Estado Analítico del Ejercicio del Presupuesto de Egresos Con Base en Devengado Clasificación por Objeto de Gasto Ejercicio 2016 comparativo con 2015 (Miles de Pesos)							
Capítulo/Concepto	2015		2016		Variaciones respecto a: Presupuesto Aprobado 2016		Variación Real*
	Devengado	Aprobado	Devengado	Aprobado	Importe	%	%
<b>Servicios Personales</b>	0	0	0	0	0		
Remuneraciones al Personal de Carácter Permanente	0	0	0	0	0		
Remuneraciones al Personal de Carácter Transitorio	0	0	0	0	0		
Remuneraciones Adicionales y Especiales	0	0	0	0	0		
Seguridad Social	0	0	0	0	0		
Otras Prestaciones Sociales y Económicas	0	0	0	0	0		
Previsiones	0	0	0	0	0		
Pago de Estimulos a Servidores Públicos	0	0	0	0	0		
<b>Materiales y Suministros</b>	3,687	5,133	4,420		-713	-13.9%	14.4%
Materiales de Administración, Emisión de Documentos y Artículos Oficiales	309	1,485	330		-1,155	-77.8%	1.6%
Alimentos y Utensilios	977	910	473		-437	-48.0%	-53.6%
Materiales Primas y Materiales de Producción y Comercialización	0	0	0		0		
Materiales y Artículos de Construcción y de Reparación	107	59	153		94	159.3%	36.5%
Productos Químicos, Farmacéuticos y de Laboratorio	26	48	3		-45	-93.8%	-89.0%
Combustibles, Lubricantes y Aditivos	93	231	68		-163	-70.6%	-30.2%
Vestuario, Blancos, Prendas de Protección y Artículos Deportivos	2,153	2,400	3,377		977	40.7%	49.7%
Materiales y Suministros Para Seguridad	0	0	0		0		
Herramientas, Refacciones y Accesorios Menores	22	0	16		16		-30.6%
<b>Servicios Generales</b>	13,233	7,867	5,484		-2,383	-30.3%	-60.5%
Servicios Básicos	20	64	15		-49	-76.6%	-28.4%
Servicios de Arrendamiento	4,628	2,904	2,913		9	0.3%	-39.9%
Servicios Profesionales, Científicos, Técnicos y Otros Servicios	2,593	264	226		-38	-14.4%	-91.7%
Servicios Financieros, Bancarios y Comerciales	14	24	11		-13	-54.2%	-25.0%
Servicios de Instalación, Reparación, Mantenimiento y Conservación	668	678	1,346		668	98.5%	92.3%
Servicios de Comunicación Social y Publicidad	14	84	5		-79	-94.0%	-65.9%
Servicios de Traslado y Viáticos	4,526	2,599	846		-1,753	-67.4%	-82.2%
Servicios Oficiales	0	0	0		0		
Otros Servicios Generales	770	1,250	122		-1,128	-90.2%	-84.9%
<b>Transferencias, Asignaciones, Subsidios y Otras Ayudas</b>	18,670	22,550	16,683		-5,867	-26.0%	-14.7%
Transferencias Internas y Asignaciones al Sector Público	0	0	0		0		
Transferencias al Resto del Sector Público	0	0	0		0		
Subsidios y Subvenciones	0	0	0		0		
Ayudas Sociales	18,670	22,550	16,683		-5,867	-26.0%	-14.7%
Pensiones y Jubilaciones	0	0	0		0		
Transferencias a Fideicomisos, Mandatos y Otros Análogos	0	0	0		0		
Transferencias a la Seguridad Social	0	0	0		0		
Donativos	0	0	0		0		
Transferencias al Exterior	0	0	0		0		
<b>Bienes Muebles, Inmuebles e Intangibles</b>	238	85	28		-57	-67.1%	-88.8%
Mobiliario y Equipo de Administración	45	60	8		-52	-86.7%	-83.0%
Mobiliario y Equipo Educativo y Recreativo	14	19	4		-15	-78.9%	-72.7%
Equipo e Instrumental Médico y de Laboratorio	0	0	0		0		
Vehículos y Equipo de Transporte	0	0	0		0		
Equipo de Defensa y Seguridad	0	0	0		0		-100.0%
Maquinaria, Otros Equipos y Herramientas	179	6	16		10	166.7%	-91.5%
Activos Biológicos	0	0	0		0		
Bienes Inmuebles	0	0	0		0		
Activos Intangibles	0	0	0		0		
<b>Inversión Pública</b>	0	0	0		0		
Obra Pública en Bienes de Dominio Público	0	0	0		0		
Obra Pública en Bienes Propios	0	0	0		0		
Proyectos Productivos y Acciones de Fomento	0	0	0		0		
<b>Inversiones Financieras y Otras Provisiones</b>	0	0	0		0		
Inversiones Para el Fomento de Actividades Productivas	0	0	0		0		
Acciones y Participaciones de Capital	0	0	0		0		
Compra de Títulos y Valores	0	0	0		0		
Concesión de Préstamos	0	0	0		0		
Inversiones en Fideicomisos, Mandatos y Otros Análogos	0	0	0		0		
Otras Inversiones Financieras	0	0	0		0		
Provisiones para Contingencias y Otras Erogaciones Especiales	0	0	0		0		
<b>Participaciones y Aportaciones</b>	0	0	0		0		
Participaciones	0	0	0		0		
Aportaciones	0	0	0		0		
Convenios	0	0	0		0		
<b>Deuda Pública</b>	0	0	0		0		
Amortización de la Deuda Pública	0	0	0		0		
Intereses de la Deuda Pública	0	0	0		0		
Comisiones de la Deuda Pública	0	0	0		0		
Gastos de la Deuda Pública	0	0	0		0		
Costo por Coberturas	0	0	0		0		
Apoyos Financieros	0	0	0		0		
Adeudos de Ejercicios Fiscales Anteriores (Adefas)	0	0	0		0		
<b>Total del Gasto</b>	35,827	35,635	26,515		-9,020	-25.3%	-29.1%

\* Factor de deflatación 1.0479

Deflactado con el Índice de Precios Promedio del Consumidor de la ciudad de Chetumal, Q. Roo.  
Las cifras pueden presentar diferencias por redondeos.

**Estado analítico del ejercicio del Presupuesto de Egresos en clasificación por Tipo de Gasto**

Instituto del Deporte del Municipio de Solidaridad Estado Analítico del Ejercicio del Presupuesto de Egresos Clasificación Económica (por Tipo de Gasto) Con Base en Devengado Ejercicio 2016 comparativo con 2015 (Miles de Pesos)							
Concepto	2015		2016		Variaciones respecto a: Presupuesto Aprobado 2016		Variación Real*
	Devengado	Aprobado	Devengado	Importe	%	%	
Gasto Corriente	35,589	35,550	26,587	-8,963	-25.2%	-28.7%	
Gasto de Capital	238	85	28	-57	-67.1%	-88.8%	
Amortización de la Deuda y Disminución de Pasivos	0	0	0	0			
Pensiones y Jubilaciones	0	0	0	0			
Participaciones	0	0	0	0			
<b>Total del Gasto</b>	<b>35,827</b>	<b>35,635</b>	<b>26,615</b>	<b>-9,020</b>	<b>-25.3%</b>	<b>-29.1%</b>	

\* Factor de deflatación 1.0479  
 Deflactado con el Índice de Precios Promedio del Consumidor de la ciudad de Chetumal, Q. Roo.  
 Las cifras pueden presentar diferencias por redondeos.

### Estado analítico comparativo del ejercicio del Presupuesto de Egresos en clasificación Administrativa

Instituto del Deporte del Municipio de Solidaridad Estado Analítico del Ejercicio del Presupuesto de Egresos Clasificación Administrativa Con Base en Devengado Ejercicio 2016 comparativo con 2015 (Miles de Pesos)						
Concepto	2015		2016		Variaciones respecto a: Presupuesto Aprobado 2016	
	Devengado	Aprobado	Devengado	Importe	%	Variación Real*
Sector público municipal						
Sector público no financiero						
Gobierno general municipal						
Gobierno municipal						
Entidades Paramunicipales y Fideicomisos No Empresariales y No Financieros						
<b>Instituto del Deporte del Municipio de Solidaridad</b>	<b>35,827</b>	<b>35,635</b>	<b>26,615</b>	<b>-9,020</b>	<b>-25.3%</b>	<b>-29.1%</b>
<b>Total del Gasto</b>	<b>35,827</b>	<b>35,635</b>	<b>26,615</b>	<b>-9,020</b>	<b>-25.3%</b>	<b>-29.1%</b>

\* Factor de deflacción 1.0479

Deflactado con el Índice de Precios Promedio del Consumidor de la ciudad de Chetumal, Q. Roo.  
Las cifras pueden presentar diferencias por redondeos.

### Estado analítico del ejercicio del Presupuesto de Egresos en clasificación Funcional

Instituto del Deporte del Municipio de Solidaridad Estado Analítico del Ejercicio del Presupuesto de Egresos Clasificación Funcional (Entidad y Función) Con Base en Devengado Ejercicio 2016 comparativo con 2015 (Miles de Pesos)							
Concepto	2015		2016		Variaciones respecto a: Presupuesto Aprobado 2016		Variación Real*
	Devengado	Aprobado	Devengado	Importe	%	%	
<b>Gobierno</b>	0	0	0	0			
Legislación	0	0	0	0			
Justicia	0	0	0	0			
Coordinación de la Política de Gobierno	0	0	0	0			
Relaciones Exteriores	0	0	0	0			
Asuntos Financieros y Hacendarios	0	0	0	0			
Seguridad Nacional	0	0	0	0			
Asuntos de Orden Público y de Seguridad Interior	0	0	0	0			
Otros Servicios Generales	0	0	0	0			
<b>Desarrollo Social</b>	35,827	35,635	26,615	-9,020	-25.3%	-29.1%	
Protección Ambiental	0	0	0	0			
Vivienda y Servicios a la Comunidad	0	0	0	0			
Salud	0	0	0	0			
Recreación, Cultura y Otras Manifestaciones Sociales	0	0	0	0			
Educación	35,827	35,635	26,615	-9,020	-25.3%	-29.1%	
Protección Social	0	0	0	0			
Otros Asuntos Sociales	0	0	0	0			
<b>Desarrollo Económico</b>	0	0	0	0			
Asuntos Económicos, Comerciales y Laborales en General	0	0	0	0			
Agropecuaria, Silvicultura, Pesca y Caza	0	0	0	0			
Combustibles y Energía	0	0	0	0			
Minería, Manufacturas y Construcción	0	0	0	0			
Transporte	0	0	0	0			
Comunicaciones	0	0	0	0			
Turismo	0	0	0	0			
Ciencia, Tecnología e Innovación	0	0	0	0			
Otras Industrias y Otros Asuntos Económicos	0	0	0	0			
<b>Otras no Clasificadas en Funciones Anteriores</b>	0	0	0	0			
Transacciones de la Deuda Pública / Costo Financiero de la Deuda	0	0	0	0			
Transferencias, Participaciones y Aportaciones entre Diferentes Niveles y Ordenes de Gobierno	0	0	0	0			
Saneamiento del Sistema Financiero	0	0	0	0			
Adeudos de Ejercicios Fiscales Anteriores	0	0	0	0			
<b>Total del Gasto</b>	35,827	35,635	26,615	-9,020	-25.3%	-29.1%	

\* Factor de deflatación 1.0479

Deflactado con el Índice de Precios Promedio del Consumidor de la ciudad de Chetumal, Q. Roo.  
Las cifras pueden presentar diferencias por redondeos.



## Comparativo del Gasto por Categoría Programática

Instituto del Deporte del Municipio de Solidaridad Gasto por Categoría Programática Con Base en Devengado Ejercicio 2016 comparativo con 2015 (Miles de Pesos)							
Concepto	2015		2016		Variaciones respecto a: Presupuesto Aprobado 2016		Variación Real*
	Devengado	Aprobado	Devengado	Aprobado	Importe	%	
<b>Programas</b>							
Subsidios: Sector Social y Privado o Entidades Federativas y Municipios	0	0	0	0	0		
Sujetos a Reglas de Operación	0	0	0	0	0		
Otros Subsidios	0	0	0	0	0		
<b>Desempeño de las Funciones</b>							
Prestación de Servicios Públicos	35,827	35,635	26,615		-9,020	-25.3%	-29.1%
Provisión de Bienes Públicos	35,827	35,635	26,615		-9,020	-25.3%	-29.1%
Planeación, seguimiento y evaluación de políticas públicas	0	0	0		0		
Promoción y fomento	0	0	0		0		
Regulación y supervisión	0	0	0		0		
Funciones de las Fuerzas Armadas (Únicamente Gobierno Federal)	0	0	0		0		
Específicos	0	0	0		0		
Proyectos de Inversión	0	0	0		0		
<b>Administrativos y de Apoyo</b>							
Apoyo al proceso presupuestario y para mejorar la eficiencia institucional	0	0	0		0		
Apoyo a la función pública y al mejoramiento de la gestión	0	0	0		0		
Operaciones ajenas	0	0	0		0		
<b>Compromisos</b>							
Obligaciones de cumplimiento de resolución jurisdiccional	0	0	0		0		
Desastres Naturales	0	0	0		0		
<b>Obligaciones</b>							
Pensiones y jubilaciones	0	0	0		0		
Aportaciones a la seguridad social	0	0	0		0		
Aportaciones a fondos de estabilización	0	0	0		0		
Aportaciones a fondos de inversión y reestructura de pensiones	0	0	0		0		
<b>Programas de Gasto Federalizado (Gobierno Federal)</b>							
Gasto Federalizado	0	0	0		0		
Participaciones a entidades federativas y municipios	0	0	0		0		
Costo financiero, deuda o apoyos a deudores y ahorradores de la banca	0	0	0		0		
Adeudos de ejercicios fiscales anteriores	0	0	0		0		
<b>Total del Gasto</b>	<b>35,827</b>	<b>35,635</b>	<b>26,615</b>		<b>-9,020</b>	<b>-25.3%</b>	<b>-29.1%</b>

\* Factor de deflatación 1,0479

Deflactado con el Índice de Precios Promedio del Consumidor de la ciudad de Chetumal, Q. Roo.

Las cifras pueden presentar diferencias por redondeos.

**ESTADO ANALÍTICO DE AVANCE FINANCIERO DE PROGRAMAS Y PROYECTOS DE INVERSIÓN**

Instituto del Deporte del Municipio de Solidaridad Estado Analítico de Avances Financieros de Programas y Proyectos de Inversión Programas y Proyectos de Inversión Del 01 de enero al 31 de diciembre de 2016 (Miles de Pesos)								
Programa	Programa Presupuestario / Proyecto	Aprobado	Ampliación (Reducción)	Modificado	Comprometido	Devengado	Pagado	Subejercicio
No Aplica								